



United Nations
Educational, Scientific and
Cultural Organization



City Of Crafts
and Folk Art

Kota Pekalongan

Designated UNESCO
Creative City In 2014

KONSULTASI PUBLIK RANCANGAN AWAL RKPD KOTA PEKALONGAN TAHUN 2024

Pj. Sekretaris Daerah Kota Pekalongan

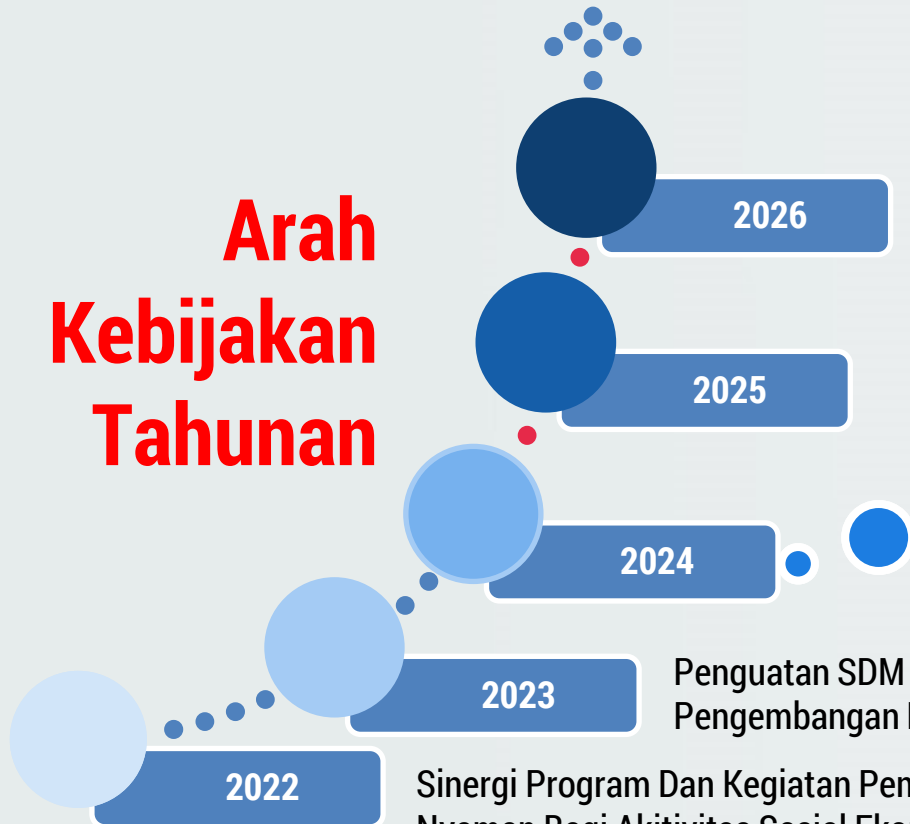
Ir. Anita Heru Kusumorini, M.Sc.



RPJMD KOTA PEKALONGAN TAHUN 2021 - 2026

TERWUJUDNYA KOTA PEKALONGAN YANG LEBIH SEJAHTERA, MANDIRI DAN RELIGIUS

Arah Kebijakan Tahunan



Akselerasi Pencapaian Target-Target Pembangunan dengan Lebih Mengedepankan Aspek Peningkatan Kesejahteraan Dan Kemandirian

Penguatan SDM Yang Sejalan Dengan Optimalisasi Pertumbuhan Ekonomi Berbasis Potensi Unggulan Disertai Pengembangan Pemasaran Produk Barang Dan Jasa Unggulan

Sinergi Program Dan Kegiatan Pembangunan Dengan Pemerintah Pusat Dan Provinsi Dalam Rangka Penataan Lingkungan Yang Nyaman Bagi Akitivitas Sosial Ekonomi Masyarakat dengan Berlandaskan Nilai-Nilai Religiusitas

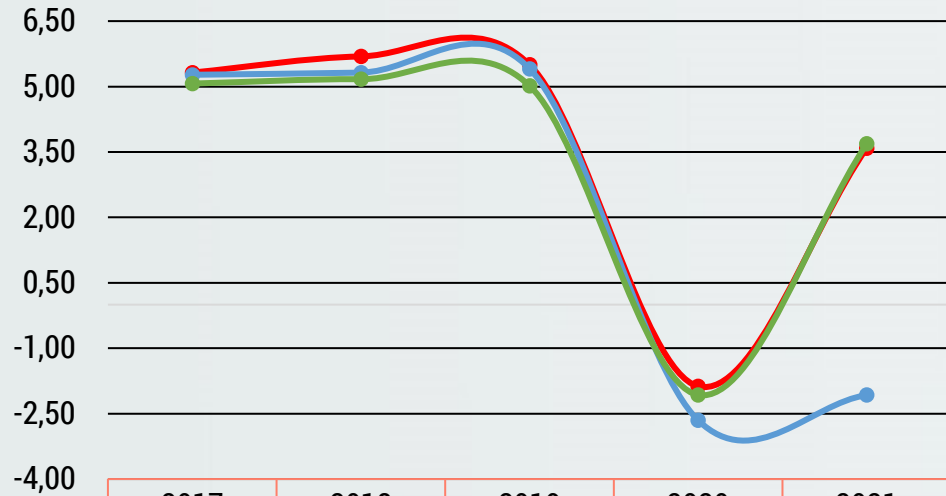


Prioritas Pembangunan Kota Pekalongan Tahun 2024

1. Peningkatan sinergisme lintas sektor, pusat dan daerah, untuk menuju konvergensi dalam intervensi sasaran prioritas dan program prioritas bidang kesehatan, termasuk integrasi lintas program
2. Penguatan kapasitas dan pembinaan usaha bagi penduduk miskin melalui peningkatan keterampilan ekonomis produktif dan kemudahan akses permodalan
3. Peningkatan peran keluarga dan masyarakat dalam penguatan pendidikan karakter berlandaskan nilai-nilai religiusitas dengan tetap meningkatkan kompetensi pendidik dan tenaga kependidikan disertai penguatan sarana prasarana pendidikan
4. Peningkatan perlindungan tenaga kerja melalui penerapan norma kerja dan keselamatan kesehatan kerja, perlindungan terhadap pekerja perempuan dan penghapusan pekerja anak
5. Peningkatan peran dan partisipasi perempuan dalam pembangunan terutama bidang ekonomi, politik, jabatan publik dan pengambilan keputusan serta peningkatan akses layanan dasar yang terpadu ramah dan inklusif bagi anak
6. Pelaksanaan pencegahan perumahan kumuh dan permukiman kumuh
7. Peningkatan pembangunan sistem penanganan banjir/rob, pengendalian pemanfaatan ruang dan pengendalian kualitas lingkungan hidup, dengan lebih memperhatikan kebijakan-kebijakan yang bersifat regional yang menjadi kewenangan Pemerintah Pusat dan/atau pemerintah Provinsi Jawa Tengah
8. Peningkatan peran serta stakeholder potensial/ swasta/ masyarakat untuk pengembangan layanan air bersih, persampahan dan transportasi perkotaan
9. Peningkatan kolaborasi dalam penciptaan iklim pariwisata dan ekonomi kreatif yang kondusif
10. Peningkatan kualitas dan kuantitas event seni dan budaya
11. Optimalisasi peran serta stakeholder dalam mewujudkan kondusivitas wilayah
12. Peningkatan kapasitas dan kualitas manajemen ASN



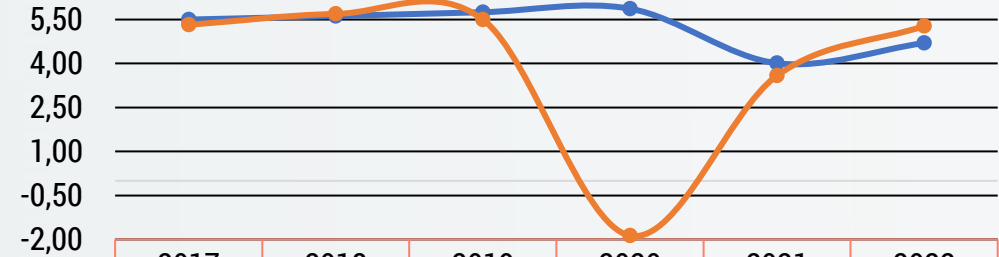
Capaian dan Target Indikator Makro - Pertumbuhan Ekonomi



	2017	2018	2019	2020	2021
● Kota Pekalongan (%)	5,32	5,69	5,50	-1,87	3,59
● Prov. Jateng (%)	5,27	5,32	5,41	-2,65	-2,07
● Nasional (%)	5,07	5,17	5,02	-2,07	3,69

Pertumbuhan Ekonomi Kota Pekalongan dibandingkan dengan Prov Jateng dan Nasional

Target dan Capaian Pertumbuhan Ekonomi Kota Pekalongan



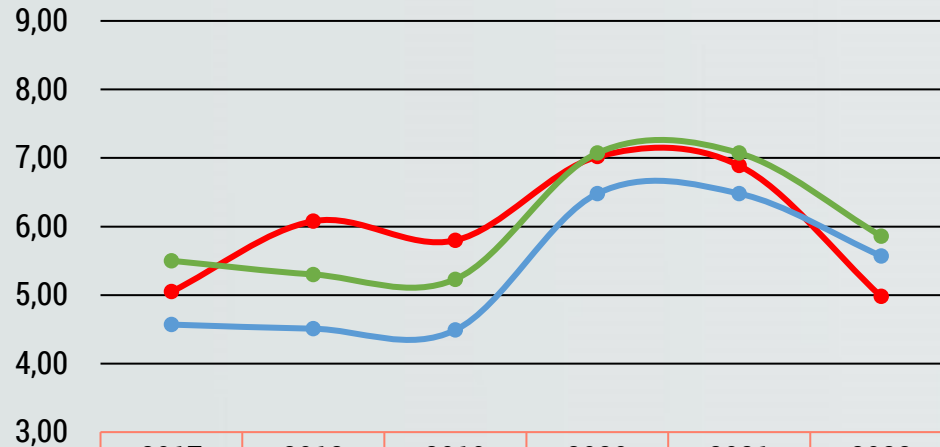
	2017	2018	2019	2020	2021	2022
● Target (%)	5,50	5,62	5,75	5,87	4,01	4,7
● Capaian (%)	5,32	5,69	5,50	-1,87	3,59	5,28

Target dan Capaian Pertumbuhan Ekonomi Kota Pekalongan				
Target Perub 2022	Realisasi 2022	Target 2023	Target 2024	
			RPJMD	RKPD
4,20 - 4,70 %	5,28 % (TW III - (y-on-y))	3,70 - 4,20 %	2,53 - 3,32 %	4,5 - 5,0 %

Prioritas Pembangunan Kota Pekalongan Tahun 2024:

9. Peningkatan kolaborasi dalam penciptaan iklim pariwisata dan ekonomi kreatif yang kondusif
10. Peningkatan kualitas dan kuantitas event seni dan budaya

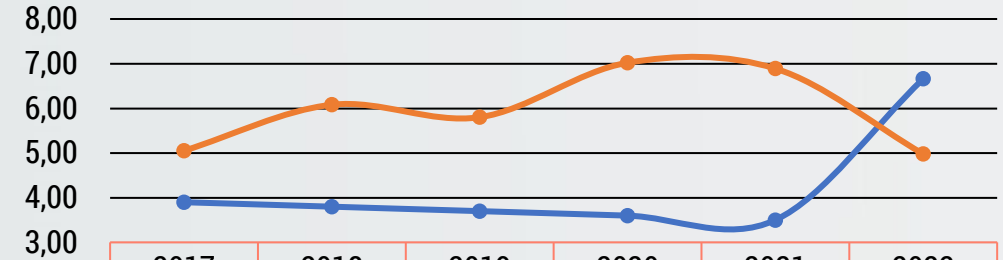
Capaian dan Target Indikator Makro - Tingkat Pengangguran Terbuka



	2017	2018	2019	2020	2021	2022
Kota Pekalongan (%)	5,05	6,08	5,80	7,02	6,89	4,98
Prov. Jateng (%)	4,57	4,51	4,49	6,48	6,48	5,57
Nasional (%)	5,50	5,30	5,23	7,07	7,07	5,86

TPT Kota Pekalongan dibandingkan dengan Prov Jateng dan Nasional

Target dan Capaian TPT Kota Pekalongan



	2017	2018	2019	2020	2021	2022
Target (%)	3,90	3,80	3,70	3,60	3,50	6,66
Capaian (%)	5,05	6,08	5,80	7,02	6,89	4,98

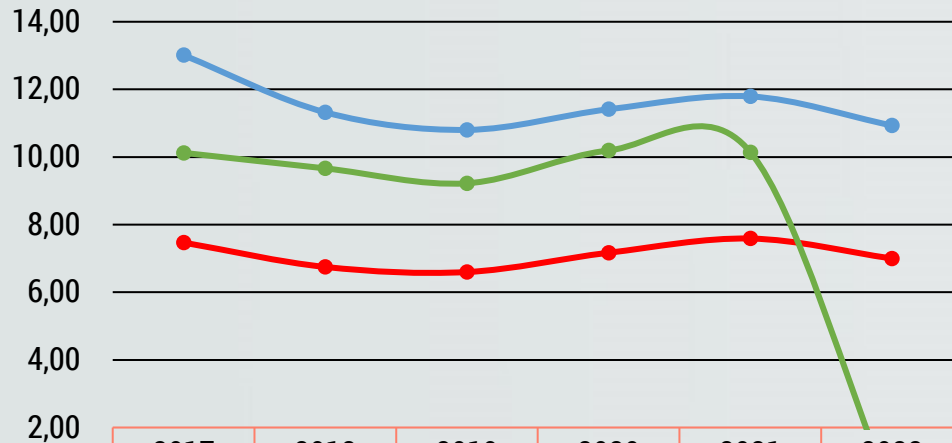
Target dan Capaian TPT Kota Pekalongan

Target Perub 2022	Realisasi 2022	Target 2023	Target 2024	
			RPJMD	RKPD
6,66 %	4,98 %	6,48 – 6,10 %	6,31 %	4,5 – 4,7 %

Prioritas Pembangunan Kota Pekalongan Tahun 2024:

- Peningkatan perlindungan tenaga kerja melalui penerapan norma kerja dan keselamatan kesehatan kerja, perlindungan terhadap pekerja perempuan dan penghapusan pekerja anak

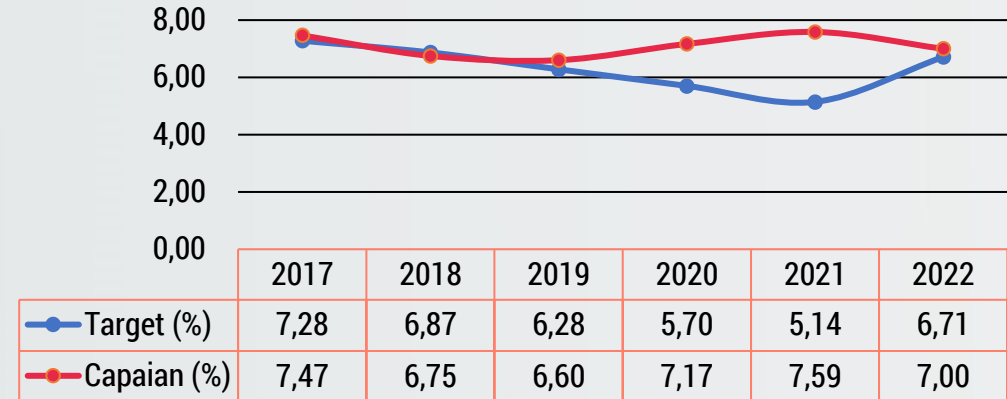
Capaian dan Target Indikator Makro - Angka Kemiskinan



	2017	2018	2019	2020	2021	2022
● Kota Pekalongan (%)	7,47	6,75	6,60	7,17	7,59	7,00
● Prov. Jateng (%)	13,01	11,32	10,80	11,41	11,79	10,93
● Nasional (%)	10,12	9,66	9,22	10,19	10,14	N/A

Rasio Penduduk Miskin Kota Pekalongan dibandingkan dengan Prov Jateng dan Nasional

Target dan Capaian Angka Kemiskinan Kota Pekalongan



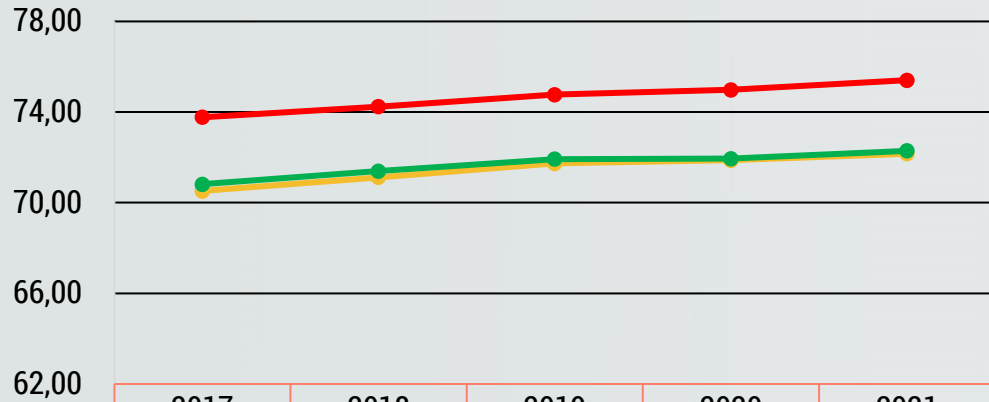
Target dan Capaian Angka Kemiskinan Kota Pekalongan

Target 2022	Realisasi 2022	Target 2023	Target 2024	
			RPJMD	RKPD
6,71 %	7,00 %	6,5 – 6,45 %	6,29 %	6,29 %

Prioritas Pembangunan Kota Pekalongan Tahun 2024:

2. Penguatan kapasitas dan pembinaan usaha bagi penduduk miskin melalui peningkatan keterampilan ekonomis produktif dan kemudahan akses permodalan

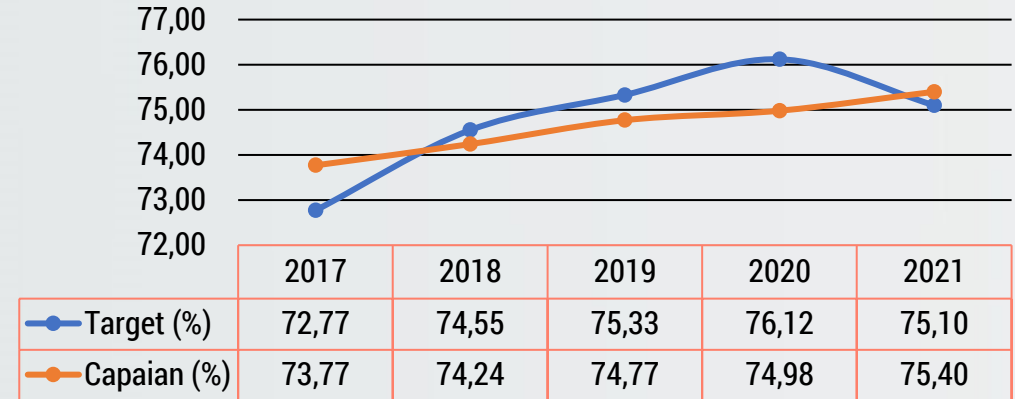
Capaian dan Target Indikator Makro - Indeks Pembangunan Manusia



	2017	2018	2019	2020	2021
● Kota Pekalongan (%)	73,77	74,24	74,77	74,98	75,4
● Prov. Jateng (%)	70,52	71,12	71,73	71,87	72,16
● Nasional (%)	70,81	71,39	71,92	71,94	72,29

Indeks Pembangunan Manusia Kota Pekalongan dibandingkan dengan Prov Jateng dan Nasional

Target dan Capaian IPM Kota Pekalongan



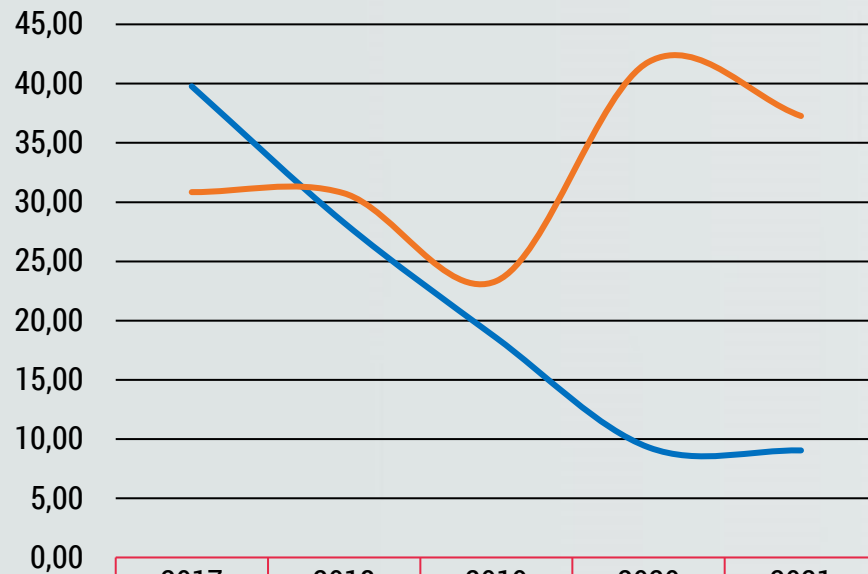
Target dan Capaian IPM Kota Pekalongan

Target Perub 2022	Realisasi 2022	Target 2023	Target 2024	
			RPJMD	RKPD
75,32	75,90	76,31	75,71	76,70

Prioritas Pembangunan Kota Pekalongan Tahun 2024:

1. Peningkatan sinergitas lintas sektor, pusat dan daerah, untuk menuju konvergensi dalam intervensi sasaran prioritas dan program prioritas bidang kesehatan, termasuk integrasi lintas program
3. Peningkatan peran keluarga dan masyarakat dalam penguatan pendidikan karakter berlandaskan nilai-nilai religiusitas dengan tetap meningkatkan kompetensi pendidik dan tenaga kependidikan disertai penguatan sarana prasarana pendidikan
5. Peningkatan peran dan partisipasi perempuan dalam pembangunan terutama bidang ekonomi, politik, jabatan publik dan pengambilan keputusan serta peningkatan akses layanan dasar yang terpadu ramah dan inklusif bagi anak

Capaian dan Target Indikator - Persentase Luas genangan Banjir dan Rob



	2017	2018	2019	2020	2021
Target (%)	39,78	28,26	18,54	9,3	9,04
Realisasi (%)	30,85	30,75	23,35	41,83	37,27

Target dan Capaian Persentase Luas Genangan Banjir dan Rob Kota Pekalongan

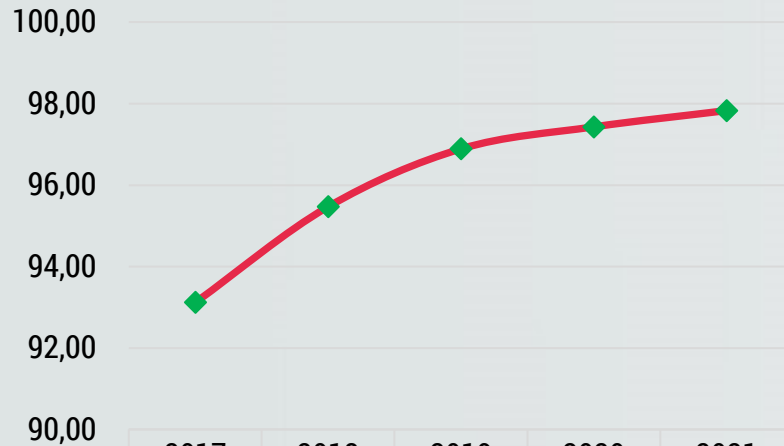
Target dan Capaian Persentase Luas Genangan Banjir dan Rob Kota Pekalongan				
Target 2022	Realisasi 2022	Target 2023	Target 2024	
			RPJMD	RKPD
26,50 %	N/A (s/d TW III)	22,12 %	19,58 %	19,58 %

Prioritas Pembangunan Kota Pekalongan Tahun 2024:

7. Peningkatan pembangunan sistem penanganan banjir/rob, pengendalian pemanfaatan ruang dan pengendalian kualitas lingkungan hidup, dengan lebih memperhatikan kebijakan-kebijakan yang bersifat regional yang menjadi kewenangan Pemerintah Pusat dan/atau pemerintah Provinsi Jawa Tengah



Capaian dan Target Indikator - Persentase Rumah Layak Huni



◆ Persentase Rumah Layak Huni

Tahun	2017	2018	2019	2020	2021
Persentase Rumah Layak Huni	93,12	95,47	96,89	97,43	97,83

Capaian Indikator Persentase Rumah Layak Huni

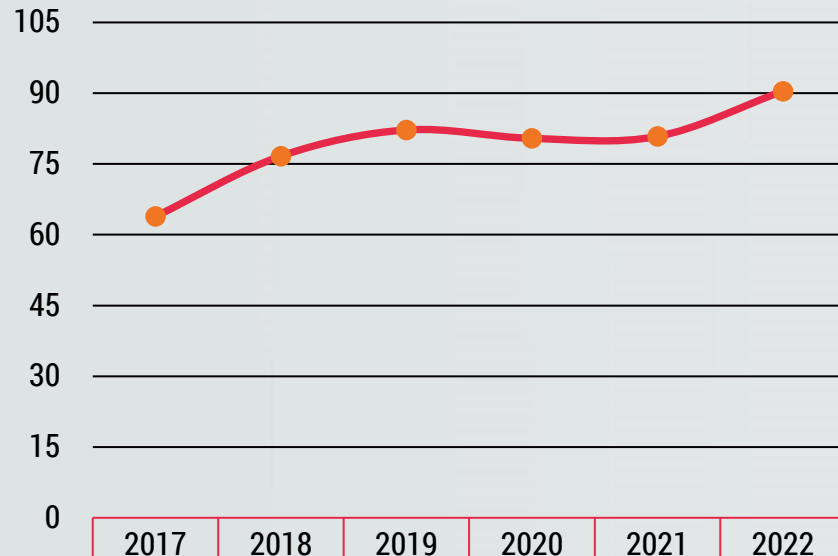
Target dan Capaian Persentase Rumah Layak Huni

Target 2022	Realisasi 2022	Target 2023	Target 2024	
			RPJMD	RKPD
93,12 %	N/A	91,35 %	91,68 %	91,68 %

Prioritas Pembangunan Kota Pekalongan Tahun 2024:

- Pelaksanaan pencegahan perumahan kumuh dan permukiman kumuh

Capaian dan Target Indikator - Survei Kepuasan Masyarakat



● Survey Kepuasan Masyarakat

Tahun	2017	2018	2019	2020	2021	2022
Survei Kepuasan Masyarakat	63,88	76,67	82,21	80,42	80,83	90,44

Capaian Indikator Survei Kepuasan Masyarakat (SKM)

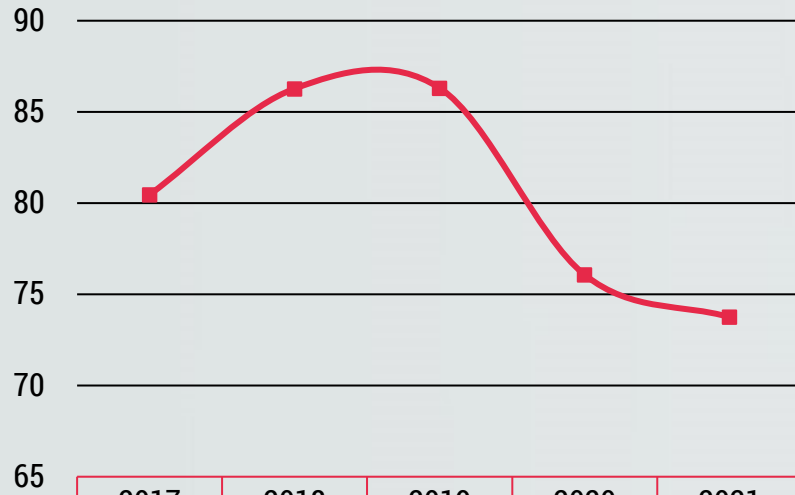
Target dan Capaian Survei Kepuasan Masyarakat Kota Pekalongan

Target 2022	Realisasi 2022	Target 2023	Target 2024	
			RPJMD	RKPD
83,49 %	90,44 %	83,64 %	83,79 %	83,79 %

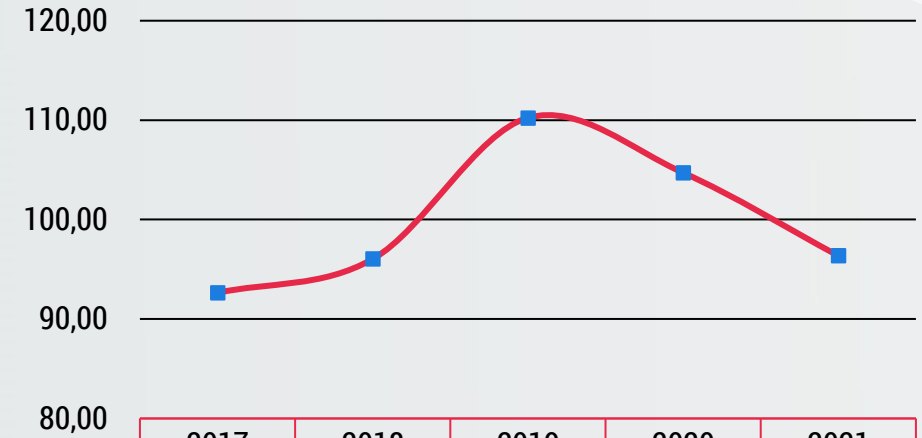
Prioritas Pembangunan Kota Pekalongan Tahun 2024:

11. Optimalisasi peran serta stakeholder dalam mewujudkan kondusivitas wilayah
12. Peningkatan kapasitas dan kualitas manajemen ASN

Capaian dan Target Indikator - Persampahan dan Jalan



— Cakupan Layanan Persampahan (%)



— Panjang Jalan dengan kondisi baik (KM)

Target dan Capaian Persentase Pelayanan Sampah Pekalongan

Target 2022	Realisasi 2022 (s/d TW III)	Target 2023	Target 2024	
			RPJMD	RKPD
69,12 %	71,53 %	70,12 %	71,12 %	71,12 %

Target dan Capaian Persentase Keterhubungan Jalan Kota Pekalongan

Target 2022	Realisasi 2022	Target 2023	Target 2024	
			RPJMD	RKPD
97,20 %	100 %	97,20 %	100 %	100 %

Prioritas Pembangunan Kota Pekalongan Tahun 2024:

- Peningkatan peran serta stakeholder potensial/ swasta/ masyarakat untuk pengembangan layanan air bersih, persampahan dan transportasi perkotaan



BerAKHLAK
Berorientasi Pelayanan Akuntabel Kompeten
Harmonis Loyal Adaptif Kolaboratif

**# bangga
melayani
bangsa**



*City Of Crafts
and Folk Art*

Kota Pekalongan

United Nations
Educational, Scientific and Cultural Organization • Designated UNNESCO
Creative City In 2014

Terima Kasih

