

**RANCANGAN AWAL
RENCANA KERJA PEMERINTAH DAERAH
KOTA PEKALONGAN TAHUN 2023
(*PASCA KONSULTASI PUBLIK*)**

**PEMERINTAH KOTA PEKALONGAN
2022**

DAFTAR ISI

| | |
|--|-------------|
| DAFTAR ISI | ii |
| DAFTAR TABEL | vi |
| DAFTAR GAMBAR | xvii |
| BAB I PENDAHULUAN | 1 |
| 1.1. LATAR BELAKANG | 1 |
| 1.2. DASAR HUKUM PENYUSUNAN | 2 |
| 1.3. HUBUNGAN ANTAR DOKUMEN | 3 |
| 1.3.1. Rancangan Awal RKPD dengan RPJMD Kota Pekalongan Tahun 2021-2026 | 4 |
| 1.3.2. Rancangan Awal RKPD dengan Rancangan Awal RKPD Provinsi Jawa Tengah Tahun 2023 | 6 |
| 1.3.3. Rancangan Awal RKPD dengan Rancangan RKP Tahun 2023 | 6 |
| 1.3.4. Rancangan Awal RKPD dengan Rancangan Awal Renja OPD Tahun 2023 | 6 |
| 1.4. MAKSUD DAN TUJUAN | 6 |
| 1.4.1. Maksud | 6 |
| 1.4.2. Tujuan | 6 |
| 1.5. SISTEMATIKA RANWAL RKPD TAHUN 2023 | 7 |
| BAB II GAMBARAN UMUM KONDISI DAERAH | 9 |
| 2.1. Aspek Geografi Dan Demografi | 10 |
| 2.1.1. Luas dan Batas Wilayah Administratif | 10 |
| 2.1.2. Topografi dan Jenis Tanah | 13 |
| 2.1.3. Geologi | 14 |
| 2.1.4. Hidrologi | 15 |
| 2.1.5. Klimatologi | 17 |
| 2.1.6. Penggunaan Lahan | 18 |
| 2.1.7. Potensi Pengembangan Wilayah | 20 |
| 2.1.8. Wilayah Rawan Bencana | 26 |
| 2.1.9. Aspek Demografi | 28 |
| 2.2. Aspek Kesejahteraan Masyarakat | 32 |
| 2.2.1. Pertumbuhan Ekonomi | 32 |
| 2.2.2. Struktur Ekonomi | 33 |
| 2.2.3. Inflasi | 38 |
| 2.2.4. PDRB per Kapita | 40 |
| 2.2.5. Indeks Gini | 41 |
| 2.2.6. Kemiskinan | 41 |
| 2.2.7. Angka Rasio Penduduk yang Bekerja | 48 |
| 2.2.8. Angka Kriminalitas yang Ditangani | 49 |

| | | |
|---------|--|-----|
| 2.2.9. | Indeks Pembangunan Manusia | 49 |
| 2.2.10. | Angka Rata-Rata Lama Sekolah | 51 |
| 2.2.11. | Harapan Lama Sekolah | 52 |
| 2.2.12. | Usia Harapan Hidup | 52 |
| 2.2.13. | Pengeluaran Per Kapita | 53 |
| 2.2.14. | Angka Partisipasi Kasar | 54 |
| 2.2.15. | Angka Pendidikan yang Ditamatkan | 55 |
| 2.2.16. | Angka Partisipasi Murni (APM) | 56 |
| 2.2.17. | Angka Kematian Bayi (AKB) | 56 |
| 2.2.18. | Angka Kematian Balita (AKABA) | 57 |
| 2.2.19. | Angka Kematian Ibu (AKI) | 58 |
| 2.2.20. | Angka Kesakitan | 59 |
| 2.2.21. | Prevalensi Balita Stunting | 60 |
| 2.2.22. | Indeks Pembangunan Gender (IPG) | 60 |
| 2.2.23. | Indeks Pemberdayaan Gender (IDG) | 61 |
| 2.2.24. | Kebudayaan | 61 |
| 2.2.25. | Pemuda dan Olahraga | 62 |
| 2.3. | Aspek Pelayanan Umum | 63 |
| 2.3.1. | Urusan Pemerintahan Wajib yang Berkaitan Dengan Pelayanan Dasar | 63 |
| 2.3.2. | Urusan Pemerintahan Wajib yang Tidak Berkaitan dengan Pelayanan Dasar | 94 |
| 2.3.3. | Urusan Pemerintahan Pilihan | 136 |
| 2.3.4. | Unsur Penunjang | 146 |
| 2.3.5. | Unsur Pendukung | 151 |
| 2.3.6. | Unsur Pengawasan | 156 |
| 2.3.7. | Unsur Pemerintahan Umum | 157 |
| 2.4. | Aspek Daya Saing Daerah | 159 |
| 2.4.1. | Kemampuan Ekonomi Daerah | 159 |
| 2.4.2. | Fokus Fasilitas Wilayah | 160 |
| 2.4.3. | Fokus Iklim Investasi | 164 |
| 2.4.4. | Fokus Sumber Daya Manusia | 166 |
| 2.4.5. | Penguatan Sistem Inovasi Daerah | 167 |
| 2.5. | Evaluasi Kinerja Pemerintah Daerah Sampai Dengan Tahun 2020 | 173 |
| 2.5.1. | Hasil Evaluasi Indikator Kinerja Daerah Sampai Dengan Tahun 2020 | 173 |
| 2.5.2. | Hasil Evaluasi Indikator Kinerja Utama Sampai Dengan Tahun 2020 | 180 |
| 2.5.3. | Hasil Evaluasi Standar Pelayanan Minimal (SPM) Tahun 2020 | 219 |
| 2.5.4. | Hasil Evaluasi <i>Sustainable Development Goals</i> (SDG's) Tahun 2020 | 225 |
| 2.6. | Permasalahan Pembangunan Daerah | 250 |

| | | |
|----------------|---|------------|
| 2.6.1. | Permasalahan Daerah yang Berhubungan dengan Prioritas dan Sasaran Pembangunan Daerah | 250 |
| 2.7. | Isu Strategis | 251 |
| 2.7.1. | Tata Kelola Pemerintahan | 252 |
| 2.7.2. | Penanganan Banjir dan Rob serta Pengendalian Kualitas Lingkungan Hidup | 253 |
| 2.7.3. | Peningkatan Infrastruktur Dasar Perkotaan dan Infrastruktur Lingkungan Permukiman | 255 |
| 2.7.4. | Peningkatan Derajat Kesehatan (Masa Pandemi COVID-19) | 257 |
| 2.7.5. | Penurunan Angka Kemiskinan dan Angka Pengangguran | 258 |
| 2.7.6. | Peningkatan Kualitas Sumber Daya Manusia | 259 |
| 2.7.7. | Peningkatan Daya Tarik Pariwisata dan Peningkatan Daya Saing Ekonomi serta Pertumbuhan Sektor-Sektor Ekonomi Kreatif Berbasis Potensi Lokal | 260 |
| 2.7.8. | Pelestarian Budaya Lokal | 262 |
| 2.7.9. | Kondusivitas Wilayah | 262 |
| BAB III | KERANGKA EKONOMI DAN KEUANGAN DAERAH | 263 |
| 3.1. | ARAH KEBIJAKAN EKONOMI DAERAH | 263 |
| 3.1.1. | Kondisi Ekonomi Daerah | 264 |
| 3.1.2. | Tantangan dan Prospek Perekonomian Daerah | 268 |
| 3.2. | ARAH KEBIJAKAN KEUANGAN DAERAH | 272 |
| 3.2.1. | Proyeksi Keuangan Daerah dan Kerangka Pendanaan | 273 |
| 3.2.2. | Arah Kebijakan Keuangan Daerah | 274 |
| BAB IV | SASARAN DAN PRIORITAS PEMBANGUNAN DAERAH | 281 |
| 4.1. | TUJUAN DAN SASARAN PEMBANGUNAN | 281 |
| 4.1.1. | Gambaran Kota Pekalongan dalam visi tahun 2021-2026 | 281 |
| 4.1.2. | Misi | 285 |
| 4.1.3. | Tujuan Dan Sasaran | 289 |
| 4.2. | PRIORITAS PEMBANGUNAN TAHUN 2023 | 299 |
| 4.2.1. | Prioritas Pembangunan Nasional | 300 |
| 4.2.2. | Prioritas Pembangunan Provinsi Jawa Tengah Tahun 2023 | 308 |
| 4.2.3. | Prioritas Pembangunan Kota Pekalongan | 312 |
| 4.2.4. | Keterkaitan Prioritas Pembangunan Kota Pekalongan Tahun 2023 dengan Prioritas Pembangunan Provinsi Jawa Tengah dan Nasional Tahun 2023 | 326 |
| 4.2.5. | Pokok-Pokok Pikiran DPRD | 327 |
| 4.2.6. | Inovasi Kebijakan Pembangunan | 328 |
| BAB V | RENCANA KERJA DAN PENDANAAN DAERAH | 335 |
| 5.1. | PROGRAM DAN KEGIATAN PRIORITAS TAHUN 2023 | 335 |
| 5.1.1. | Urusan Pemerintahan Wajib Yang Berkaitan Dengan Pelayanan Dasar | 335 |

| | | |
|-----------------------|---|------------|
| 5.1.2. | Usuran Pemerintahan Wajib Yang Tidak Berkaitan Dengan Pelayanan Dasar | 339 |
| 5.1.3. | Usuran Pemerintahan Pilihan | 346 |
| 5.1.4. | Unsur Pendukung Usuran Pemerintahan | 349 |
| 5.1.5. | Unsur Penunjang Usuran Pemerintahan | 349 |
| 5.1.6. | Unsur Pengawasan Usuran Pemerintahan | 351 |
| 5.1.7. | Unsur Kewilayahan | 352 |
| 5.1.8. | Unsur Pemerintahan Umum | 352 |
| 5.1.9. | Non Usuran | 353 |
| 5.2 | KERANGKA PENDANAAN TAHUN 2023 | 796 |
| BAB VI | KINERJA PENYELENGGARAAN PEMERINTAHAN DAERAH | 797 |
| 6.1 | INDIKATOR KINERJA UTAMA DAERAH TAHUN 2023 | 797 |
| 6.2 | INDIKATOR KINERJA PENYELENGGARAAN PEMERINTAHAN DAERAH | 798 |
| BAB VII | PENUTUP | 807 |
| DAFTAR PUSTAKA | | 809 |

DAFTAR TABEL

| | | |
|------------|---|----|
| Tabel 1.1 | Hubungan Rancangan Awal RKPD Kota Pekalongan Tahun 2023 dengan RPJMD Tahun 2021-2026..... | 5 |
| Tabel 2.1 | Nama dan Luas Kecamatan di Kota Pekalongan | 12 |
| Tabel 2.2 | Banyaknya Hari Hujan dan Curah Hujan Kota Pekalongan Tahun 2020 | 17 |
| Tabel 2.3 | Luas Penggunaan Tanah di Kota Pekalongan Tahun 2016 – 2020 | 18 |
| Tabel 2.4 | Jumlah Penduduk Kota Pekalongan Tahun 2016 – 2020 | 29 |
| Tabel 2.5 | Penduduk Kota Pekalongan Berumur 15 Tahun ke atas yang Bekerja Tahun 2016-2020 | 30 |
| Tabel 2.6 | Jumlah Penduduk Kota Pekalongan Tahun 2020 Menurut Kelompok Umur dan Jenis Kelamin (Jiwa)..... | 31 |
| Tabel 2.7 | Kontribusi Sektor Lapangan Usaha terhadap PDRB Kota Pekalongan Tahun 2016-2020 (persen)..... | 33 |
| Tabel 2.8 | Laju Pertumbuhan Riil PDRB Menurut Lapangan Usaha di Kota Pekalongan Tahun 2016-2020 | 38 |
| Tabel 2.9 | Inflasi Menurut Kelompok Pengeluaran di Kota Pekalongan Tahun 2016-2020..... | 40 |
| Tabel 2.10 | Nilai PDRB, PDRB Per Kapita dan Pertumbuhan PDRB Per Kapita Kota Pekalongan tahun 2016 – 2020..... | 40 |
| Tabel 2.11 | Indeks Gini Kota Pekalongan Tahun 2018 – 2020 | 41 |
| Tabel 2.12 | Garis Kemiskinan (GK) Kota Pekalongan dan Provinsi Jawa Tengah Tahun 2017-2021 | 42 |
| Tabel 2.13 | Angka Kriminalitas (AK) yang tertangani Per 10.000 Penduduk di Kota Pekalongan Tahun 2016 – 2020 | 49 |
| Tabel 2.14 | Komponen IPM Kota Pekalongan Tahun 2017-2021 | 51 |
| Tabel 2.15 | Angka Partisipasi Kasar Kota Pekalongan dengan Provinsi Jawa Tengah Tahun 2016 – 2020..... | 54 |
| Tabel 2.16 | Angka Partisipasi Kasar Menurut Jenis Sekolah Berbasis Gender di Kota Pekalongan Tahun 2020 | 55 |
| Tabel 2.17 | Persentase Penduduk 10 Tahun Keatas Menurut Pendidikan Tertinggi Yang Ditamatkan di Kota Pekalongan Tahun 2017-2019 | 55 |
| Tabel 2.18 | Angka Partisipasi Murni Kota Pekalongan dan Provinsi Jawa Tengah Tahun 2016 – 2020 | 56 |
| Tabel 2.19 | Angka Partisipasi Murni di Kota Pekalongan Berbasis Gender Tahun 2020 | 56 |
| Tabel 2.20 | Angka Kematian Bayi (AKB) dan Angka Kelangsungan Hidup Bayi (AKHB) di Kota Pekalongan Tahun 2016 - 2020 | 57 |

| | | |
|------------|--|----|
| Tabel 2.21 | Kasus Kematian Ibu dan Angka Kematian Ibu (AKI) di Kota Pekalongan Tahun 2016-2020 | 59 |
| Tabel 2.22 | Angka Kesakitan di Kota Pekalongan Tahun 2017 - 2021 | 59 |
| Tabel 2.23 | Prevalensi Balita Stunting Kota Pekalongan Tahun 2016-2020 | 60 |
| Tabel 2.24 | Perkembangan Jumlah Kelompok Kesenian dan Gedung Kesenian Kota Pekalongan Tahun 2016 - 2020 | 62 |
| Tabel 2.25 | Perkembangan Kepemudaan di Kota Pekalongan Tahun 2016 - 2020 | 62 |
| Tabel 2.26 | Perkembangan Jumlah Klub dan Gedung Olahraga di Kota Pekalongan Tahun 2016 - 2020 | 63 |
| Tabel 2.27 | Perkembangan Fasilitas dan Kegiatan Olahraga Kota Pekalongan Tahun 2016 - 2020 | 63 |
| Tabel 2.28 | Jenjang Pendidikan PAUD/TK di Kota Pekalongan Tahun 2016 - 2020 | 64 |
| Tabel 2.29 | Angka Partisipasi Sekolah Menurut Jenjang Pendidikan di Kota Pekalongan Tahun 2016 - 2020 | 64 |
| Tabel 2.30 | Angka Partisipasi Sekolah Jenjang TK-SMP di Kota Pekalongan Tahun 2016 - 2020 | 65 |
| Tabel 2.31 | Jumlah Sekolah dan Jumlah Penduduk Usia Sekolah di Kota Pekalongan Tahun 2016 - 2020 | 65 |
| Tabel 2.32 | Rasio Ketersediaan Sekolah Untuk Usia Sekolah Pendidikan Dasar di Kota Pekalongan Tahun 2016 - 2020 | 66 |
| Tabel 2.33 | Rasio Guru dan Murid di Kota Pekalongan Tahun 2016 - 2020 | 66 |
| Tabel 2.34 | Rasio Guru dan Murid Jenjang Pendidikan Dasar di Kota Pekalongan Tahun 2016 - 2020 | 67 |
| Tabel 2.35 | Rasio Guru dan Murid Jenjang SD/MI di Kota Pekalongan Tahun 2016 - 2020 | 67 |
| Tabel 2.36 | Rasio Guru dan Murid Jenjang SMP/MTs di Kota Pekalongan Tahun 2016 - 2020 | 67 |
| Tabel 2.37 | Kondisi Bangunan SD/MI dan SMP/MTs di Kota Pekalongan Dalam Kondisi Baik Tahun 2016 - 2020 | 68 |
| Tabel 2.38 | Angka Putus Sekolah SD/MI dan SMP/MTs di Kota Pekalongan 2016 - 2020 | 68 |
| Tabel 2.39 | Angka Kelulusan Sekolah SD/MI dan SMP/MTs di Kota Pekalongan Tahun 2016-2020 | 69 |
| Tabel 2.40 | Nilai Ujian Akhir Nasional SD/MI dan SMP/MTs di Kota Pekalongan Tahun 2016 - 2020 | 69 |
| Tabel 2.41 | Angka Melanjutkan dari SD/MI ke SMP/MTs dan SMP/MTs ke SMA/SMK/MA di Kota Pekalongan tahun 2016 - 2020 | 70 |
| Tabel 2.42 | Persentase Pendidik Berkualifikasi S1/D4 di Kota Pekalongan Tahun 2016-2020 | 70 |
| Tabel 2.43 | Persentase Penyelenggaraan Pendidikan Berakreditasi A di Kota Pekalongan Tahun 2016 - 2020 | 70 |
| Tabel 2.44 | Implementasi Pendidikan Keagamaan dan Pendidikan Karakter di Kota Pekalongan Tahun 2018 - 2020 | 71 |
| Tabel 2.45 | Rasio Pos Pelayanan Terpadu (Posyandu) per 1.000 Balita di Kota Pekalongan Tahun 2016 - 2020 | 71 |

| | | |
|------------|---|----|
| Tabel 2.46 | Rasio Puskesmas, Poliklinik, Puskesmas Pembantu (Pustu) dan Rumah Sakit per satuan penduduk di Kota Pekalongan Tahun 2016 - 2020..... | 72 |
| Tabel 2.47 | Persentase Rumah Sakit Rujukan yang Terakreditasi Tahun 2016 - 2020..... | 72 |
| Tabel 2.48 | Rasio Dokter per satuan penduduk di Kota Pekalongan Tahun 2016 – 2020 | 73 |
| Tabel 2.49 | Rasio Tenaga Paramedis di Kota Pekalongan Tahun 2016 - 2020 | 73 |
| Tabel 2.50 | Persentase Tenaga Kesehatan yang Memiliki Surat Ijin Praktek Tahun 2019 - 2020..... | 74 |
| Tabel 2.51 | Persentase Sarana Farmasi yang Memenuhi Standar Tahun 2016 - 2020 | 75 |
| Tabel 2.52 | Persentase Balita Usia <6 bulan yang mendapat ASI Eksklusif di Kota Pekalongan Tahun 2016 - 2020..... | 75 |
| Tabel 2.53 | Persentase Balita Gizi Buruk di Kota Pekalongan Tahun 2016 – 2020 | 76 |
| Tabel 2.54 | Kondisi Penyakit Menular yang terdeteksi di Kota Pekalongan Tahun 2016 - 2020..... | 76 |
| Tabel 2.55 | Persentase Produk Pangan Olahan Industri Rumah Tangga yang bebas dari cemaran Tahun 2016 - 2020 | 78 |
| Tabel 2.56 | Persentase Tempat Pengelolaan Makanan (TPM) dan Depot Air Minum (DAM) yang memenuhi syarat Tahun 2016 - 2020 | 78 |
| Tabel 2.57 | Penduduk Miskin yang Mendapatkan Jaminan Kesehatan di Kota Pekalongan Tahun 2016 - 2020..... | 79 |
| Tabel 2.58 | Cakupan Rumah Tangga Sehat di Kota Pekalongan Tahun 2016 - 2020 | 80 |
| Tabel 2.59 | Kondisi Jaringan Jalan Negara di Kota Pekalongan Tahun 2016–2020 | 81 |
| Tabel 2.60 | Kondisi Jaringan Jalan Kota di Kota Pekalongan Tahun 2016 – 2020 | 81 |
| Tabel 2.61 | Rasio Jaringan Irigasi di Kota Pekalongan Tahun 2016 – 2020..... | 82 |
| Tabel 2.62 | Luas Irigasi Kota dalam Kondisi Baik di Kota Pekalongan Tahun 2016 – 2020..... | 82 |
| Tabel 2.63 | Kondisi Sempadan Sungai yang dipakai Bangunan Liar di Kota Pekalongan Tahun 2016 – 2020 | 82 |
| Tabel 2.64 | Data Saluran Drainase di Wilayah Kota Pekalongan Tahun 2020 | 83 |
| Tabel 2.65 | Genangan Banjir dan Rob di Kota Pekalongan Tahun 2016-2020 | 83 |
| Tabel 2.66 | Pembangunan Revetment di Kota Pekalongan Tahun 2015-2020 | 84 |
| Tabel 2.67 | Capaian Indikator Kinerja Urusan Penataan Ruang di Kota Pekalongan Tahun 2016 – 2020 | 85 |
| Tabel 2.68 | Kesesuaian Pemanfaatan Ruang Berdasarkan Perda Nomor 30 Tahun 2011 tentang RTRW..... | 86 |
| Tabel 2.69 | Perkembangan Rumah Tidak Layak Huni dan Rumah Layak Huni di Kota Pekalongan Tahun 2016-2020 | 87 |

| | | |
|------------|--|-----|
| Tabel 2.70 | Data Kebutuhan Rumah (Backlog) di Kota Pekalongan Tahun 2020 | 87 |
| Tabel 2.71 | Persentase Pelayanan Air Bersih Kota Pekalongan Tahun 2016 – 2020 | 87 |
| Tabel 2.72 | Rumah Tangga Pengguna Listrik Kota Pekalongan Tahun 2016 – 2020 | 88 |
| Tabel 2.73 | Penduduk Bersanitasi di Kota Pekalongan Tahun 2016 – 2020 | 88 |
| Tabel 2.74 | Penanganan Kawasan Kumuh Kota Pekalongan sampai dengan Tahun 2020..... | 89 |
| Tabel 2.75 | Rasio Jumlah Polisi PP (PNS) dan Jumlah Polisi PP (Banpol Non PNS) Per 10.000 Penduduk di Kota Pekalongan 2016 – 2020 | 90 |
| Tabel 2.76 | Penyelesaian Pelanggaran Perda di Kota Pekalongan Tahun 2016 – 2020 | 91 |
| Tabel 2.77 | Rasio Jumlah Linmas (Ton Inti) dan Linmas (Kecamatan dan Kelurahan) Per 10.000 Penduduk di Kota Pekalongan Tahun 2016 – 2020 | 91 |
| Tabel 2.78 | Jumlah Panti Asuhan dan Anak yang Diasuh di Kota Pekalongan Tahun 2016 – 2020 | 92 |
| Tabel 2.79 | Kategori dan Jumlah PMKS di Kota Pekalongan Tahun 2016 – 2020 | 93 |
| Tabel 2.80 | Jumlah PSKS di Kota Pekalongan Tahun 2016-2020 | 93 |
| Tabel 2.81 | Jumlah Rumah Tangga Berdasarkan DTKS di Kota Pekalongan Tahun 2019-2020 | 94 |
| Tabel 2.82 | Tingkat Partisipasi Angkatan Kerja Kota Pekalongan Tahun 2017 – Agustus 2021 | 95 |
| Tabel 2.83 | Angka Sengketa Pengusaha-Pekerja di Kota Pekalongan Tahun 2016 – 2020..... | 96 |
| Tabel 2.84 | Persentase Pencari Kerja yang Ditempatkan Tahun 2016 – 2020 | 96 |
| Tabel 2.85 | Persentase Perusahaan Menerapkan Keamanan, Kesehatan dan Keselamatan Kerja (K3) Kota Pekalongan Tahun 2016 – 2020 | 97 |
| Tabel 2.86 | Banyaknya Partisipasi Pekerja Perempuan Pada Lembaga Pemerintahan di Kota Pekalongan Tahun 2016-2020..... | 98 |
| Tabel 2.87 | Rasio Ketersediaan Pangan Utama Kota Pekalongan Tahun 2016 – 2020 | 101 |
| Tabel 2.88 | Skor PPH Kota Pekalongan Tahun 2016 – 2020..... | 101 |
| Tabel 2.89 | Capaian Konsumsi Kelompok Pangan di Kota Pekalongan Tahun 2016 – 2020..... | 102 |
| Tabel 2.90 | Konsumsi Energi Per Kapita/tahun di Kota Pekalongan Tahun 2016 – 2020 | 102 |
| Tabel 2.91 | Lahan Bersertifikat di Kota Pekalongan Tahun 2016-2020 | 103 |
| Tabel 2.92 | Persentase Tertib Hukum Lingkungan di Kota Pekalongan Tahun 2016-2020..... | 105 |
| Tabel 2.93 | Perkembangan Pemanfaatan IPAL Komunal di Kota Pekalongan Tahun 2016 - 2020 | 105 |
| Tabel 2.94 | Penanganan Sampah di Kota Pekalongan Tahun 2016 - 2020 | 106 |

| | | |
|-------------|--|-----|
| Tabel 2.95 | Indeks Kualitas Lingkungan Hidup Kota Pekalongan Tahun 2017-2020 | 107 |
| Tabel 2.96 | Persentase Penduduk ber-NIK di Kota Pekalongan Tahun 2016 - 2020 | 109 |
| Tabel 2.97 | Penerbitan Akta Kematian di Kota Pekalongan Tahun 2016 - 2020 | 110 |
| Tabel 2.98 | Penerbitan Akta Nikah di Kota Pekalongan Tahun 2016 - 2020 | 110 |
| Tabel 2.99 | Lembaga Pemberdayaan Masyarakat di Kota Pekalongan Tahun 2016-2020..... | 111 |
| Tabel 2.100 | PKK Aktif di Kota Pekalongan Tahun 2016-2020 | 111 |
| Tabel 2.101 | Posyandu Aktif di Kota Pekalongan Tahun 2016 – 2020 | 112 |
| Tabel 2.102 | Rasio Akseptor KB per 100 Pasangan Usia Subur di Kota Pekalongan Tahun 2016 – 2020 | 112 |
| Tabel 2.103 | Jumlah Keluarga Pra-Sejahtera dan Keluarga Sejahtera I di Kota Pekalongan Tahun 2016 – 2020..... | 113 |
| Tabel 2.104 | Kategori Tingkat Pelayanan Jalan..... | 114 |
| Tabel 2.105 | Kinerja Ruas Jalan di Kota Pekalongan yang Diukur Dari Tingkat Pelayanan | 115 |
| Tabel 2.106 | Perkembangan Rasio Izin Trayek di Kota Pekalongan Tahun 2016 – 2020 | 117 |
| Tabel 2.107 | Faktor Muat (Load Factor) Angkutan Kota di Kota Pekalongan Tahun 2016 – 2020..... | 118 |
| Tabel 2.108 | Persentase Angkutan Darat AKAP dan AKDP Kota Pekalongan Tahun 2016 – 2020 | 119 |
| Tabel 2.109 | Jumlah Kepemilikan KIR Angkutan Umum Kota Pekalongan Tahun 2016 – 2020..... | 119 |
| Tabel 2.110 | Lama Pengujian Kelayakan Kendaraan Umum (KIR) di Kota Pekalongan Tahun 2016 – 2020 | 120 |
| Tabel 2.111 | Biaya Pengujian Kelayakan Angkutan Umum di Kota Pekalongan 2016 – 2020..... | 120 |
| Tabel 2.112 | Persentase Penyelenggaraan Parkir Berizin di Kota Pekalongan 2016 – 2020..... | 121 |
| Tabel 2.113 | Perkembangan Pemasangan Fasilitas Perlengkapan Jalan di Kota Pekalongan Tahun 2016 – 2020..... | 121 |
| Tabel 2.114 | Banyaknya Penumpang Yang Naik Kereta Api Melalui Stasiun KA Pekalongan Tahun 2016 – 2020 | 122 |
| Tabel 2.115 | Jalur Perlintasan Kereta Api di Kota Pekalongan Tahun 2016 – 2020 | 123 |
| Tabel 2.116 | Total Kecelakaan Rerata per km untuk 1 tahun di Kota Pekalongan Tahun 2016 – 2020 | 123 |
| Tabel 2.117 | Angka Kematian akibat kecelakaan per 100.000 penduduk di Kota Pekalongan Tahun 2016 – 2020..... | 123 |
| Tabel 2.118 | Nilai Keterbukaan Informasi Publik Perangkat Daerah Kota Pekalongan di Tahun 2020..... | 124 |
| Tabel 2.119 | Jumlah Sistem Informasi Manajemen Pemerintah Daerah Tahun 2016 - 2020..... | 125 |

| | | |
|-------------|---|-----|
| Tabel 2.120 | Rasio Jumlah Jaringan Komunikasi di Kota Pekalongan Tahun 2016 – 2020 | 125 |
| Tabel 2.121 | Jumlah Surat Kabar Nasional dan Lokal yang Masuk ke Daerah Tahun 2016-2020..... | 126 |
| Tabel 2.122 | Jumlah Penyiaran Radio dan Televisi di Kota Pekalongan Tahun 2016-2020..... | 126 |
| Tabel 2.123 | Persentase Rumah Tangga Pelanggan Telepon Tetap di Kota Pekalongan 2016-2020..... | 126 |
| Tabel 2.124 | Persentase Koperasi Aktif di Kota Pekalongan Tahun 2016 – 2020 | 128 |
| Tabel 2.125 | Jumlah UMKM di Kota Pekalongan Tahun 2016 - 2020..... | 129 |
| Tabel 2.126 | Jumlah Investor, Nilai Investasi dan Penyerapan Tenaga Kerja di Kota Pekalongan Tahun 2016 – 2020 | 129 |
| Tabel 2.127 | Realisasi PMDN di Kota Pekalongan Tahun 2016 – 2020 | 130 |
| Tabel 2.128 | Perkembangan Kepemudaan di Kota Pekalongan Tahun 2016-2020 | 130 |
| Tabel 2.129 | Perkembangan Olahraga di Kota Pekalongan Tahun 2016-2020 | 130 |
| Tabel 2.130 | Perkembangan Seni, Budaya dan Permuseuman Kota Pekalongan Tahun 2016 - 2020 | 132 |
| Tabel 2.131 | Penyelenggaraan Festival/ Pentas Seni/ Event di Kota Pekalongan Tahun 2020..... | 132 |
| Tabel 2.132 | Seni Budaya Kota Pekalongan Tahun 2018-2020..... | 133 |
| Tabel 2.133 | Rasio Jumlah Pengunjung Perpustakaan Per Tahun di Kota Pekalongan Tahun 2016 – 2020 | 133 |
| Tabel 2.134 | Perkembangan Perpustakaan di Kota Pekalongan Tahun 2016 - 2020 | 134 |
| Tabel 2.135 | Pengelolaan Arsip Secara Baku di Kota Pekalongan Tahun 2016 – 2020 | 134 |
| Tabel 2.136 | Pemanfaatan Arsip Statis Tahun 2017-2020 | 135 |
| Tabel 2.137 | Sertifikasi Kompetensi Kearsipan Tahun 2017-2020..... | 136 |
| Tabel 2.138 | Perkembangan Produksi Perikanan di Kota Pekalongan Tahun 2016- 2020 (kg)..... | 136 |
| Tabel 2.139 | Konsumsi Ikan di Kota Pekalongan Tahun 2016-2020 (kg/kapita/tahun) | 137 |
| Tabel 2.140 | Cakupan Bina Kelompok Nelayan di Kota Pekalongan Tahun 2016-2020 | 137 |
| Tabel 2.141 | Produksi Ikan Kelompok Nelayan di Kota Pekalongan Tahun 2016-2020 (ton)..... | 138 |
| Tabel 2.142 | Jumlah Hotel, Restoran dan Jumlah Kunjungan Wisata di Kota Pekalongan Tahun 2016 – 2020 | 138 |
| Tabel 2.143 | Tingkat Okupansi Hotel di Kota Pekalongan Tahun 2018-2019..... | 139 |
| Tabel 2.144 | Jumlah Penyelenggaraan Festival Seni dan Budaya di Kota Pekalongan Tahun 2016-2020 | 139 |
| Tabel 2.145 | Jumlah Kunjungan Wisata dan Pendapatan Daerah dari Obyek Wisata di Kota Pekalongan Tahun 2016 – 2020..... | 140 |
| Tabel 2.146 | Produksi Padi di Kota Pekalongan Tahun 2016 – 2020 | 140 |

| | | |
|-------------|---|-----|
| Tabel 2.147 | Cakupan Bina Kelompok Petani Kota Pekalongan Tahun 2016-2020 | 141 |
| Tabel 2.148 | Jenis Pasar dan Toko di Kota Pekalongan Tahun 2016 – 2020 | 141 |
| Tabel 2.149 | Jumlah Pedagang/Usaha Informal di Kota Pekalongan Tahun 2020 | 142 |
| Tabel 2.150 | Kontribusi Sektor Perdagangan terhadap PDRB di Kota Pekalongan Tahun 2016 – 2020 | 143 |
| Tabel 2.151 | Klasifikasi Industri di Kota Pekalongan Tahun 2016-2020 | 144 |
| Tabel 2.152 | Nilai Investasi Industri di Kota Pekalongan Tahun 2016 - 2020..... | 144 |
| Tabel 2.153 | Jumlah IKM Produk Unggulan di Kota Pekalongan Tahun 2016-2020 | 144 |
| Tabel 2.154 | Jumlah Tenaga Kerja Produk Unggulan di Kota Pekalongan Tahun 2016-2020..... | 145 |
| Tabel 2.155 | Nilai Investasi (Rp. Juta) IKM Produk Unggulan di Kota Pekalongan Tahun 2016-2020 | 145 |
| Tabel 2.156 | Kontribusi Sektor Perindustrian terhadap PDRB di Kota Pekalongan Tahun 2016 – 2020 | 146 |
| Tabel 2.157 | Jumlah Kerjasama yang dilakukan Pemerintah Kota Pekalongan Tahun 2016 – 2020 | 146 |
| Tabel 2.158 | Nilai SAKIP Kota Pekalongan Tahun 2016 – 2020..... | 147 |
| Tabel 2.159 | Indeks Kepuasan Masyarakat pada Unit Pelayanan Publik di Kota Pekalongan Tahun 2020 | 148 |
| Tabel 2.160 | Komponen Penilaian Indeks Reformasi Birokrasi Kota Pekalongan Tahun 2018-2019 | 150 |
| Tabel 2.161 | Komponen Penilaian Indeks Reformasi Birokrasi Kota Pekalongan Tahun 2020..... | 150 |
| Tabel 2.162 | Jumlah ASN Menurut Jabatan dan Jenis Kelamin di Kota Pekalongan Tahun 2019 – 2020 | 153 |
| Tabel 2.163 | Jumlah ASN Menurut Tingkat Pendidikan dan Jenis Kelamin di Kota Pekalongan Tahun 2019 – 2020..... | 153 |
| Tabel 2.164 | Jumlah Diklat Aparatur di Pemerintah Kota Pekalongan Tahun 2016 – 2020 | 155 |
| Tabel 2.165 | Jumlah Aparatur yang Melakukan General Check-up dan Mengikuti Diklat Purna Tugas di Pemerintah Kota Pekalongan Tahun 2016 – 2020..... | 155 |
| Tabel 2.166 | Tingkat Kematangan SPIP Kota Pekalongan Tahun 2016 – 2020 | 157 |
| Tabel 2.167 | Banyaknya Kasus Tindak Kejahatan yang Terjadi di Kota Pekalongan Tahun 2016 - 2020 | 157 |
| Tabel 2.168 | Jumlah Kasus Konflik Sosial di Kota Pekalongan Tahun 2016 - 2020 | 157 |
| Tabel 2.169 | Jumlah Kegiatan Pembinaan Politik di Kota Pekalongan Tahun 2016-2020 | 158 |
| Tabel 2.170 | Tingkat Partisipasi Politik di Kota Pekalongan Tahun 2016-2020 | 158 |
| Tabel 2.171 | Jumlah Kegiatan Pembinaan Terhadap LSM, Ormas dan OKP Tahun 2016 – 2020..... | 159 |

| | | |
|-------------|---|-----|
| Tabel 2.172 | Rasio Panjang Jalan Per Jumlah Kendaraan di Kota Pekalongan Tahun 2016-2020 | 160 |
| Tabel 2.173 | Penggunaan Air Tanah Untuk Kebutuhan Sambungan Rumah (SR) di Kota Pekalongan Tahun 2019-2020 | 162 |
| Tabel 2.174 | Persentase RT yang menggunakan Listrik Kota Pekalongan Tahun 2016 – 2020..... | 163 |
| Tabel 2.175 | Jumlah dan Tipe Akomodasi Kota Pekalongan Tahun 2016-2020 | 164 |
| Tabel 2.176 | Peraturan Daerah yang Mendukung Iklim Usaha | 164 |
| Tabel 2.177 | Inovasi Daerah Lainnya | 171 |
| Tabel 2.178 | Jumlah Lulusan Perguruan Tinggi di Kota Pekalongan | 172 |
| Tabel 2.179 | Pusat Inovasi yang Dimiliki Perguruan Tinggi di Kota Pekalongan | 173 |
| Tabel 2.180 | Capaian Indikator Kinerja Daerah (IKD) Kota Pekalongan Tahun 2020..... | 174 |
| Tabel 2.181 | Capaian Indikator Urusan Pendidikan Kota Pekalongan Tahun 2020 | 180 |
| Tabel 2.182 | Capaian Indikator Urusan Kesehatan Kota Pekalongan Tahun 2020 | 184 |
| Tabel 2.183 | Capaian Indikator Urusan Pekerjaan Umum dan Penataan Ruang Kota Pekalongan Tahun 2020 | 189 |
| Tabel 2.184 | Capaian Indikator Urusan Perumahan dan Kawasan Permukiman Kota Pekalongan Tahun 2020 | 190 |
| Tabel 2.185 | Capaian Indikator Urusan Ketentraman, Ketertiban Umum dan Linmas Kota Pekalongan Tahun 2020 | 191 |
| Tabel 2.186 | Capaian Indikator Urusan Sosial Kota Pekalongan Tahun 2020 | 192 |
| Tabel 2.187 | Capaian Indikator Urusan Tenaga Kerja Kota Pekalongan Tahun 2020..... | 192 |
| Tabel 2.188 | Capaian Indikator Urusan Pemberdayaan Perempuan dan Perlindungan Anak Kota Pekalongan Tahun 2020 | 194 |
| Tabel 2.189 | Capaian Indikator Urusan Pangan Kota Pekalongan Tahun 2020 | 194 |
| Tabel 2.190 | Capaian Indikator Urusan Pertanahan Kota Pekalongan Tahun 2020 | 195 |
| Tabel 2.191 | Capaian Indikator Urusan Lingkungan Hidup Kota Pekalongan Tahun 2020..... | 195 |
| Tabel 2.192 | Capaian Indikator Urusan Administrasi Kependudukan dan Pencatatan Sipil Kota Pekalongan Tahun 2020..... | 197 |
| Tabel 2.193 | Capaian Indikator Urusan Pemberdayaan Masyarakat dan Desa Kota Pekalongan Tahun 2020..... | 198 |
| Tabel 2.194 | Capaian Indikator Urusan Pengendalian Penduduk dan Keluarga Berencana Kota Pekalongan Tahun 2020..... | 198 |
| Tabel 2.195 | Capaian Indikator Urusan Perhubungan Kota Pekalongan Tahun 2020 | 199 |
| Tabel 2.196 | Capaian Indikator Urusan Komunikasi dan Informatika Kota Pekalongan Tahun 2020..... | 200 |

| | | |
|-------------|--|-----|
| Tabel 2.197 | Capaian Indikator Urusan Koperasi, Usaha Kecil dan Menengah Kota Pekalongan Tahun 2020..... | 201 |
| Tabel 2.198 | Capaian Indikator Urusan Penanaman Modal Kota Pekalongan Tahun 2020 | 202 |
| Tabel 2.199 | Capaian Indikator Urusan Kebudayaan Kota Pekalongan Tahun 2020 | 202 |
| Tabel 2.200 | Capaian Indikator Urusan Perpustakaan Kota Pekalongan Tahun 2020 | 203 |
| Tabel 2.201 | Capaian Indikator Urusan Kearsipan Kota Pekalongan Tahun 2020 | 204 |
| Tabel 2.202 | Capaian Indikator Urusan Kepemudaan dan Olahraga Kota Pekalongan Tahun 2020..... | 204 |
| Tabel 2.203 | Capaian Indikator Urusan Statistik Kota Pekalongan Tahun 2020 | 205 |
| Tabel 2.204 | Capaian Indikator Urusan Persandian Kota Pekalongan Tahun 2020 | 206 |
| Tabel 2.205 | Capaian Indikator Urusan Perikanan dan Kelautan Kota Pekalongan Tahun 2020..... | 206 |
| Tabel 2.206 | Capaian Indikator Urusan Pariwisata Kota Pekalongan Tahun 2020 | 207 |
| Tabel 2.207 | Capaian Indikator Urusan Pertanian Kota Pekalongan Tahun 2020 | 208 |
| Tabel 2.208 | Capaian Indikator Urusan Perindustrian Kota Pekalongan Tahun 2020 | 209 |
| Tabel 2.209 | Capaian Indikator Urusan Perdagangan Kota Pekalongan Tahun 2020 | 209 |
| Tabel 2.210 | Capaian Indikator Urusan Perencanaan Kota Pekalongan Tahun 2020 | 210 |
| Tabel 2.211 | Capaian Indikator Urusan Keuangan Kota Pekalongan Tahun 2020 | 211 |
| Tabel 2.212 | Capaian Indikator Urusan Kepegawaian dan Diklat Kota Pekalongan Tahun 2020..... | 212 |
| Tabel 2.213 | Capaian Indikator Urusan Penelitian dan Pengembangan Kota Pekalongan Tahun 2020..... | 213 |
| Tabel 2.214 | Capaian Indikator Urusan Fungsi Lain Kota Pekalongan Tahun 2020 | 214 |
| Tabel 2.215 | Capaian Indikator Urusan Rutin Kota Pekalongan Tahun 2020..... | 217 |
| Tabel 2.216 | Capaian SPM Bidang Pendidikan di Kota Pekalongan Tahun 2020 | 219 |
| Tabel 2.217 | Capaian SPM Bidang Kesehatan di Kota Pekalongan Tahun 2020 | 220 |
| Tabel 2.218 | Capaian SPM Bidang Pekerjaan Umum di Kota Pekalongan Tahun 2020 | 222 |
| Tabel 2.219 | Capaian SPM Bidang Perumahan Rakyat di Kota Pekalongan Tahun 2020 | 223 |
| Tabel 2.220 | Capaian SPM Bidang Ketentraman, Ketertiban Umum dan Perlindungan Masyarakat di Kota Pekalongan Tahun 2020..... | 223 |
| Tabel 2.221 | Capaian SPM Bidang Sosial di Kota Pekalongan Tahun 2020 | 225 |

| | | |
|-------------|--|-----|
| Tabel 2.222 | Capaian SDG's Pilar Pembangunan Sosial di Kota Pekalongan Tahun 2020 | 226 |
| Tabel 2.223 | Capaian SDG's Pilar Pembangunan Ekonomi di Kota Pekalongan Tahun 2020..... | 235 |
| Tabel 2.224 | Capaian SDG's Pilar Pembangunan Lingkungan di Kota Pekalongan Tahun 2020..... | 241 |
| Tabel 2.225 | Capaian SDG's Pilar Pembangunan Hukum dan Tata Kelola di Kota Pekalongan Tahun 2020 | 247 |
| Tabel 2.226 | Permasalahan Pembangunan Daerah | 250 |
| Tabel 2.228 | Isu Strategis | 251 |
| Tabel 3.1 | Kontribusi Sektor Lapangan Usaha terhadap PDRB Kota Pekalongan Tahun 2016-2020 (persen)..... | 265 |
| Tabel 3.2 | Nilai PDRB, PDRB Per Kapita dan Pertumbuhan PDRB Per Kapita Kota Pekalongan tahun 2016 – 2020..... | 266 |
| Tabel 3.3 | Inflasi Menurut Kelompok Pengeluaran di Kota Pekalongan Tahun 2016-2020..... | 267 |
| Tabel 3.4 | Realisasi, Target dan Proyeksi Pertumbuhan Ekonomi Kota Pekalongan | 270 |
| Tabel 3.5 | Realisasi, Target dan Proyeksi Indeks Pembangunan Manusia Kota Pekalongan..... | 271 |
| Tabel 3.6 | Realisasi, Target dan Proyeksi Indeks Pemberdayaan Gender (IDG) Kota Pekalongan..... | 271 |
| Tabel 3.7 | Realisasi, Target dan Proyeksi Tingkat Kemiskinan di Kota Pekalongan | 271 |
| Tabel 3.8 | Realisasi, Target dan Proyeksi Tingkat Pengangguran Terbuka (TPT) di Kota Pekalongan | 272 |
| Tabel 3.9 | Realisasi, Target dan Proyeksi Inflasi di Kota Pekalongan | 272 |
| Tabel 3.10 | Realisasi dan Proyeksi Pendapatan Daerah Kota Pekalongan Tahun 2019 – 2024..... | 276 |
| Tabel 3.11 | Realisasi dan Proyeksi Belanja Daerah Kota Pekalongan Tahun 2019 – 2024..... | 278 |
| Tabel 3.12 | Realisasi dan Proyeksi Pembiayaan Daerah Kota Pekalongan Tahun 2019 – 2024..... | 279 |
| Tabel 4.1 | Keterkaitan Tujuan, Sasaran, Indikator, dan Target dalam Pencapaian Misi RPJMD Kota Pekalongan Tahun 2021– 2026 Visi : “Mewujudkan Kota Pekalongan yang Lebih Sejahtera, Mandiri dan Religius” | 291 |
| Tabel 4.2 | Keterkaitan Indikator Daerah dan Perangkat Daerah Kota Pekalongan Tahun 2021-2026 | 295 |
| Tabel 4.3 | Visi, Misi, Tujuan, Sasaran dan Strategi Kota Pekalongan Tahun 2021-2026..... | 298 |
| Tabel 4.4 | Keterkaitan Permasalahan Pembangunan Daerah, Isu Strategis Dan Prioritas Pembangunan Kota Pekalongan Tahun 2023..... | 314 |
| Tabel 4.5 | Rencana Program Prioritas Pembangunan Daerah Kota Pekalongan Tahun 2023..... | 316 |
| Tabel 4.6 | Sinkronisasi Kebijakan Pemerintah Kota Pekalongan Dengan Prioritas Pembangunan Provinsi dan Nasional..... | 326 |

| | | |
|-----------|--|-----|
| Tabel 5.1 | Rencana Program dan Kegiatan Prioritas Daerah Kota Pekalongan Tahun 2023..... | 354 |
| Tabel 5.1 | Kerangka Pendanaan dan Pagu Indikatif Kota Pekalongan Tahun 2023..... | 796 |
| Tabel 6.1 | Indikator Kinerja Utama Daerah Kota Pekalongan Tahun 2023..... | 797 |
| Tabel 6.2 | Indikator Kinerja Penyelenggaraan Pemerintahan Daerah Kota Pekalongan Tahun 2023..... | 798 |

DAFTAR GAMBAR

| | | |
|-------------|--|----|
| Gambar 1.1 | Hubungan Antar Dokumen Perencanaan..... | 4 |
| Gambar 2.1 | Peta Orientasi Kota Pekalongan..... | 11 |
| Gambar 2.2 | Peta Administratif Kota Pekalongan..... | 12 |
| Gambar 2.3 | Jenis Tanah di Wilayah Kota Pekalongan..... | 13 |
| Gambar 2.4 | Peta Geologi Wilayah Kota Pekalongan..... | 15 |
| Gambar 2.5 | Wilayah Sungai Pemali-Comal..... | 15 |
| Gambar 2.6 | Peta Penggunaan Lahan di Kota Pekalongan..... | 19 |
| Gambar 2.7 | Peta Rencana Struktur Ruang..... | 21 |
| Gambar 2.8 | Peta Rencana Pola Ruang..... | 22 |
| Gambar 2.9 | Laju Pertumbuhan Penduduk Kota Pekalongan Tahun 2016 – 2020..... | 29 |
| Gambar 2.10 | Kepadatan Penduduk Kota Pekalongan Tahun 2016-2020..... | 30 |
| Gambar 2.11 | Jumlah Penduduk Kota Pekalongan Tahun 2020 Menurut Kelompok Umur dan Jenis Kelamin..... | 31 |
| Gambar 2.12 | Perbandingan Pertumbuhan Ekonomi Kota Pekalongan dengan Provinsi dan Nasional Tahun 2016-2020..... | 32 |
| Gambar 2.13 | Perkembangan Pertumbuhan Ekonomi Kota Pekalongan dibandingkan dengan Daerah Setara Tahun 2016 – 2020..... | 33 |
| Gambar 2.14 | Perbandingan Laju Inflasi Kota Pekalongan dengan Provinsi dan Nasional Tahun 2016 – 2020..... | 39 |
| Gambar 2.15 | Perbandingan Laju Inflasi Kota Pekalongan dengan Daerah Setara Tahun 2016 – 2020..... | 39 |
| Gambar 2.16 | Perbandingan Garis Kemiskinan di Kota Pekalongan dengan Daerah Setara, Provinsi dan Nasional Tahun 2017-2021..... | 42 |
| Gambar 2.17 | Jumlah Penduduk Miskin di Kota Pekalongan Tahun 2017 – 2021 (000 jiwa)..... | 43 |
| Gambar 2.18 | Perbandingan Rasio Penduduk Miskin Kota Pekalongan dengan Daerah Setara, Provinsi dan Nasional Tahun 2017-2021..... | 44 |
| Gambar 2.19 | Perbandingan Tingkat Kemiskinan Kota Pekalongan dengan Provinsi Jawa Tengah Tahun 2017-2021..... | 45 |
| Gambar 2.20 | Indeks Kedalaman Kemiskinan di Kota Pekalongan Tahun 2017-2021..... | 45 |
| Gambar 2.21 | Perbandingan Indeks Kedalaman Kemiskinan di Kota Pekalongan dengan Daerah Setara, Provinsi dan Nasional Tahun 2017-2021..... | 46 |
| Gambar 2.22 | Indeks Keparahan Kemiskinan di Kota Pekalongan Tahun 2017-2021..... | 47 |
| Gambar 2.23 | Perbandingan Indeks Keparahan Kemiskinan Kota Pekalongan dengan Daerah Setara, Provinsi dan Nasional Tahun 2017-2021..... | 47 |

| | | |
|-------------|---|-----|
| Gambar 2.24 | Rasio TPAK dan Bukan Angkatan Kerja di Kota Pekalongan Tahun 2016-2020 | 48 |
| Gambar 2.25 | Rasio TKK dan TPT di Kota Pekalongan Tahun 2016-2020..... | 49 |
| Gambar 2.26 | Perbandingan Indeks Pembangunan Manusia (IPM) di Kota Pekalongan dengan Daerah Sekitar Tahun 2017-2021 | 50 |
| Gambar 2.27 | Perbandingan Angka Rata-Rata Lama Sekolah di Kota Pekalongan dengan Provinsi Jawa Tengah Tahun 2017-2021..... | 51 |
| Gambar 2.28 | Harapan Lama Sekolah di Kota Pekalongan dan Provinsi Jawa Tengah Tahun 2017 – 2021 | 52 |
| Gambar 2.29 | Perbandingan Umur Harapan Hidup di Kota Pekalongan dengan Provinsi Jawa Tengah Tahun 2017 – 2021 | 53 |
| Gambar 2.30 | Perbandingan Pengeluaran Per Kapita Kota Pekalongan dengan Provinsi Jateng Tahun 2017-2021 | 54 |
| Gambar 2.31 | Perkembangan Angka Kematian Balita di Kota Pekalongan dan Jawa Tengah Tahun 2016-2020 | 58 |
| Gambar 2.32 | Perbandingan IPG di Kota Pekalongan dengan Provinsi Jawa Tengah Tahun 2016 – 2020..... | 60 |
| Gambar 2.33 | Perkembangan IDG Kota Pekalongan dan Provinsi Jawa Tengah Tahun 2016-2020..... | 61 |
| Gambar 2.34 | Persentase Kunjungan di RSUD Bendan Kota Pekalongan Periode Tahun 2016 - 2020..... | 74 |
| Gambar 2.35 | Perkembangan Persebaran COVID-19 di Kota Pekalongan Bulan Maret-Desember 2020 | 77 |
| Gambar 2.36 | Perkembangan Partisipasi Angkatan Kerja di Kota Pekalongan Tahun 2017-2021..... | 95 |
| Gambar 2.37 | Perbandingan Tingkat Pengangguran Terbuka di Kota Pekalongan dengan Daerah Setara, Provinsi dan Nasional Tahun 2017- Agustus 2021 | 97 |
| Gambar 2.38 | Jumlah Perempuan Dalam Jabatan ASN di Kota Pekalongan Tahun 2016-2020 | 99 |
| Gambar 2.39 | Perkembangan Rasio KDRT di Kota Pekalongan Tahun 2016-2020..... | 99 |
| Gambar 2.40 | Perkembangan Penyelesaian Pengaduan Perlindungan Perempuan dan Anak di Kota Pekalongan Tahun 2016-2020..... | 100 |
| Gambar 2.41 | Persentase Luas Lahan Bersertifikat di Kota Pekalongan Tahun 2016-2020 | 104 |
| Gambar 2.42 | Cakupan Pengawasan Pelaksanaan UKL-UPL Tahun 2016 – 2020 | 104 |
| Gambar 2.43 | Cakupan Layanan Persampahan Kota Pekalongan Tahun 2016 - 2020..... | 106 |
| Gambar 2.44 | Persentase Pengangkutan Sampah dan Pengelolaan Sampah di Kota Pekalongan Tahun 2016 – 2020..... | 107 |
| Gambar 2.45 | Rasio Kepemilikan KTP di Kota Pekalongan Tahun 2016 – 2020 | 108 |
| Gambar 2.46 | Perkembangan Kepemilikan Akta Kelahiran di Kota Pekalongan Tahun 2016 – 2020..... | 109 |
| Gambar 2.47 | Cakupan Peserta KB Aktif di Kota Pekalongan Tahun 2016 – 2020 | 113 |

| | | |
|-------------|--|-----|
| Gambar 2.48 | Peta Tingkat Pelayanan Jalan di Kota Pekalongan..... | 115 |
| Gambar 2.49 | Indeks SPBE Kota Pekalongan Tahun 2019 | 128 |
| Gambar 2.50 | Jumlah Arsip yang Dipelihara dan Diselamatkan di Kota Pekalongan Tahun 2016 – 2020 | 135 |
| Gambar 2.51 | Realisasi Nilai Ekspor dan Impor di Kota Pekalongan Tahun 2016 – 2020..... | 143 |
| Gambar 2.52 | Pengeluaran Per Kapita Kota Pekalongan dan Provinsi Jateng Tahun 2017-2021 | 159 |
| Gambar 2.53 | Jumlah Penumpang yang Melalui Terminal Kota Pekalongan Tahun 2016-2020 | 160 |
| Gambar 2.54 | Jumlah Penumpang yang Melalui Stasiun Kota Pekalongan Tahun 2016-2020 | 161 |
| Gambar 2.55 | Persentase Rumah Tangga (RT) Pengguna Air Bersih di Kota Pekalongan Tahun 2016-2020..... | 162 |
| Gambar 2.56 | Ketersediaan Listrik di Kota Pekalongan Tahun 2016 – 2020 | 163 |
| Gambar 2.57 | Perkembangan Nilai Investasi di Kota Pekalongan Tahun 2017-2020..... | 165 |
| Gambar 2.58 | Rasio Angka Kriminalitas Per 10.000 Penduduk Kota Pekalongan Tahun 2016-2020..... | 166 |
| Gambar 2.59 | Rasio Ketergantungan Penduduk di Kota Pekalongan Tahun 2016 – 2020..... | 166 |
| Gambar 3.1 | Perbandingan Pertumbuhan Ekonomi Kota Pekalongan dengan Provinsi dan Nasional Tahun 2016-2020..... | 264 |
| Gambar 3.2 | Perkembangan Pertumbuhan Ekonomi Kota Pekalongan dibandingkan dengan Daerah Setara Tahun 2016 – 2020 | 265 |
| Gambar 3.3 | Perbandingan Laju Inflasi Kota Pekalongan dengan Provinsi dan Nasional Tahun 2016 – 2020 | 267 |
| Gambar 4.1 | Ilustrasi Visi dan Misi | 288 |
| Gambar 4.2 | SIM Filariasis | 329 |
| Gambar 4.3 | SIM Cascading | 331 |
| Gambar 4.4 | Rekam Medis Elektronik (RME) | 332 |
| Gambar 4.5 | Aplikasi Manajemen Go Online (Megono) | 332 |
| Gambar 4.6 | Aplikasi Manajemen Karyawan Online (Makaryo) | 333 |
| Gambar 4.7 | WhatsApp Auto..... | 334 |

BAB I PENDAHULUAN

1.1. LATAR BELAKANG

Rencana Kerja Pemerintah Daerah (RKPD) merupakan penjabaran perencanaan pembangunan tahunan dari Rencana Pembangunan Jangka Menengah Daerah (RPJMD). RKPD Kota Pekalongan Tahun 2023 merupakan rencana pembangunan tahun kedua dari RPJMD Kota Pekalongan Tahun 2021-2026. Penyusunan RKPD Tahun 2023 diawali dengan penyusunan Rancangan Awal RKPD Tahun 2023, dimulai pada minggu pertama bulan Desember 2 (dua) tahun sebelum tahun rencana, sebagaimana tertuang dalam Pasal 74 Permendagri Nomor 86 Tahun 2017 tentang Tata Cara Perencanaan, Pengendalian Dan Evaluasi Pembangunan Daerah, Tata Cara Evaluasi Rancangan Peraturan Daerah tentang Rencana Pembangunan Jangka Panjang Daerah dan Rencana Pembangunan Jangka Menengah Daerah, serta Tata Cara Perubahan Rencana Pembangunan Jangka Panjang Daerah, Rencana Pembangunan Jangka Menengah Daerah, Dan Rencana Kerja Pemerintah Daerah.

Rancangan Awal RKPD Kota Pekalongan Tahun 2023 disusun dengan berpedoman pada RPJMD Kota Pekalongan Tahun 2021-2026, Rancangan Awal RKPD Provinsi Jawa Tengah Tahun 2023, RKP Tahun 2023, program strategis nasional, dan pedoman penyusunan RKPD Tahun 2023. Selain itu, juga memperhatikan hasil evaluasi target dan capaian pembangunan triwulan II tahun 2021, permasalahan pandemi *COVID-19*, banjir, rob, dan upaya pemulihan perekonomian dan kesejahteraan masyarakat dengan adaptasi kebiasaan baru (*new normal*).

Dokumen RKPD Tahun 2023 mempunyai kedudukan, peran, dan fungsi yang sangat strategis dalam penyelenggaraan pemerintahan daerah, yaitu :

1. Secara substansial, memuat arah kebijakan ekonomi dan keuangan daerah, rencana program, kegiatan, indikator kinerja, pagu indikatif, kelompok sasaran, lokasi kegiatan, prakiraan maju, dan Perangkat Daerah penanggung jawab yang wajib dilaksanakan pemerintahan daerah dalam 1 (satu) tahun;
2. Secara normatif, menjadi dasar penyusunan Kebijakan Umum APBD (KUA) dan Prioritas dan Plafon Anggaran Sementara (PPAS) yang akan diusulkan oleh kepala daerah untuk disepakati bersama dengan DPRD sebagai landasan penyusunan Rancangan Anggaran Pendapatan dan Belanja Daerah (R-APBD);
3. Secara operasional, memuat arahan untuk peningkatan kinerja pemerintahan dibidang pelayanan dan pemberdayaan masyarakat serta pemerintah daerah yang menjadi tanggung jawab masing-masing kepala perangkat daerah dalam melaksanakan tugas dan fungsinya yang ditetapkan dalam Renja Perangkat Daerah; dan
4. Secara faktual, menjadi tolak ukur untuk menilai capaian kinerja penyelenggaraan pemerintahan daerah merealisasikan program dan kegiatan dalam mewujudkan kesejahteraan masyarakat.

Proses penyusunan RKPD Kota Pekalongan Tahun 2023 meliputi :

- 1) Persiapan penyusunan;
- 2) Penyusunan Rancangan Awal;
- 3) Penyusunan Rancangan;

- 4) Pelaksanaan Musrenbang;
- 5) Perumusan Rancangan Akhir; dan
- 6) Penetapan.

1.2. DASAR HUKUM PENYUSUNAN

Landasan hukum yang digunakan dalam penyusunan Rancangan Awal RKPD Kota Pekalongan Tahun 2023 antara lain :

1. Undang-Undang Nomor 17 Tahun 1950 tentang Pembentukan Daerah-Daerah Kota Kecil Dalam Lingkungan Propinsi Jawa Timur, Jawa Tengah dan Jawa Barat;
2. Undang-Undang Nomor 17 Tahun 2003 tentang Keuangan Negara;
3. Undang-Undang Nomor 25 Tahun 2004 tentang Sistem Perencanaan Pembangunan Nasional;
4. Undang-Undang Nomor 33 Tahun 2004 tentang Perimbangan Keuangan Antara Pemerintah Pusat dan Pemerintahan Daerah;
5. Undang-Undang Republik Indonesia Nomor 17 Tahun 2007 tentang Rencana Pembangunan Jangka Panjang Nasional Tahun 2005-2025;
6. Undang-Undang Nomor 26 Tahun 2007 tentang Penataan Ruang;
7. Undang-Undang Nomor 23 Tahun 2014 tentang Pemerintahan Daerah, sebagaimana telah diubah beberapa kali, terakhir diubah dengan Undang-Undang Nomor 11 Tahun 2020 tentang Cipta Kerja;
8. Peraturan Pemerintah Nomor 21 Tahun 1988 tentang Perubahan Batas Wilayah Kotamadya Dati II Pekalongan dengan Kabupaten Dati II Pekalongan, dan Kabupaten Dati II Batang;
9. Peraturan Pemerintah Nomor 6 Tahun 2008 tentang Pedoman Evaluasi Penyelenggaraan Pemerintah Daerah;
10. Peraturan Pemerintah Nomor 26 Tahun 2008 tentang Rencana Tata Ruang Wilayah Nasional;
11. Peraturan Pemerintah Nomor 18 Tahun 2016 tentang Perangkat Daerah, sebagaimana telah diubah dengan Peraturan Pemerintah Nomor 72 Tahun 2019 tentang Perubahan atas Peraturan Pemerintah Nomor 18 Tahun 2016 tentang Perangkat Daerah;
12. Peraturan Pemerintah Nomor 2 Tahun 2018 tentang Standar Pelayanan Minimal (Lembaran Negara Republik Indonesia Tahun 2018 Nomor 2, Tambahan Lembaran Negara Republik Indonesia Nomor 6178);
13. Peraturan Pemerintah Nomor 12 Tahun 2019 tentang Pengelolaan Keuangan Daerah;
14. Peraturan Pemerintah Pengganti Undang-Undang Republik Indonesia Nomor 1 Tahun 2020 Tentang Kebijakan Keuangan Negara Dan Stabilitas Sistem Keuangan Untuk Penanganan Pandemi *Corona Virus Disease 2019 (COVID-19)* Dan/Atau Dalam Rangka Menghadapi Ancaman Yang Membahayakan Perekonomian Nasional Dan/Atau Stabilitas Sistem Keuangan;
15. Peraturan Presiden Nomor 59 Tahun 2017 tentang Pelaksanaan Pencapaian Tujuan Pembangunan Berkelanjutan;
16. Peraturan Presiden Republik Indonesia Nomor 79 Tahun 2019 tentang Percepatan Pembangunan Ekonomi Kawasan Kendal-Semarang-Salatiga-Demak-Grobogan, Kawasan Purworejo-Wonosobo-Magelang-Temanggung dan Kawasan Brebes-Tegal-Pemalang;

17. Peraturan Presiden Republik Indonesia Nomor 18 Tahun 2020 tentang Rencana Pembangunan Jangka Menengah Nasional (RPJM Nasional) Tahun 2020-2024;
18. Peraturan Menteri Dalam Negeri Nomor 86 Tahun 2017 tentang Tata Cara Perencanaan, Pengendalian Dan Evaluasi Pembangunan Daerah, Tata Cara Evaluasi Rancangan Peraturan Daerah tentang Rencana Pembangunan Jangka Panjang Daerah dan Rencana Pembangunan Jangka Menengah Daerah, serta Tata Cara Perubahan Rencana Pembangunan Jangka Panjang Daerah, Rencana Pembangunan Jangka Menengah Daerah, Dan Rencana Kerja Pemerintah Daerah;
19. Peraturan Menteri Dalam Negeri Nomor 100 Tahun 2018 tentang Penerapan Standar Pelayanan Minimal;
20. Peraturan Menteri Dalam Negeri Nomor 70 tahun 2019 tentang Sistem Informasi Pemerintahan Daerah;
21. Peraturan Menteri Dalam Negeri Nomor 90 tahun 2019 tentang Klasifikasi, Kodifikasi dan Nomenklatur Perencanaan Pembangunan dan Keuangan Daerah;
22. Peraturan Menteri Dalam Negeri Nomor 77 tahun 2020 tentang Pedoman Teknis Pengelolaan Keuangan Daerah;
23. Peraturan Daerah Provinsi Jawa Tengah Nomor 3 Tahun 2008 tentang Rencana Pembangunan Jangka Panjang Daerah Provinsi Jawa Tengah Tahun 2005-2025 (Lembaran Daerah Provinsi Jawa Tengah Tahun 2008 Nomor 3 Seri E Nomor 3, Tambahan Lembaran Daerah Provinsi Jawa Tengah Nomor 9);
24. Peraturan Daerah Provinsi Jawa Tengah Nomor 5 Tahun 2019 tentang Rencana Pembangunan Jangka Menengah Daerah Provinsi Jawa Tengah Tahun 2018-2023;
25. Peraturan Daerah Provinsi Jawa Tengah Nomor 6 Tahun 2010 tentang Rencana Tata Ruang Wilayah Provinsi Jawa Tengah Tahun 2009-2029, sebagaimana telah diubah dengan Peraturan Daerah Provinsi Jawa Tengah Nomor 16 Tahun 2019 tentang Perubahan atas Peraturan Daerah Nomor 6 Tahun 2010 tentang Rencana Tata Ruang Wilayah Provinsi Jawa Tengah Tahun 2009-2029;
26. Peraturan Daerah Kota Pekalongan Nomor 15 Tahun 2009 tentang Rencana Pembangunan Jangka Panjang Daerah Kota Pekalongan Tahun 2005-2025, sebagaimana telah diubah dengan Peraturan Daerah Kota Pekalongan Nomor 19 Tahun 2013 tentang Perubahan atas Peraturan Daerah Kota Pekalongan Nomor 15 Tahun 2009 tentang Rencana Pembangunan Jangka Panjang Daerah Kota Pekalongan Tahun 2005-2025;
27. Peraturan Daerah Kota Pekalongan Nomor 30 Tahun 2011 tentang RTRW Kota Pekalongan Tahun 2009-2029, sebagaimana telah diubah dengan Peraturan Daerah Kota Pekalongan Nomor 9 Tahun 2020 tentang Perubahan atas Peraturan Daerah Kota Pekalongan Nomor 30 Tahun 2011 tentang RTRW Kota Pekalongan Tahun 2009-2029;
28. Peraturan Daerah Kota Pekalongan Nomor 5 Tahun 2016 tentang Pembentukan dan Susunan Perangkat Daerah Kota Pekalongan, sebagaimana telah diubah dengan Peraturan Daerah Kota Pekalongan Nomor 3 Tahun 2020 tentang Perubahan Atas Peraturan Daerah Kota Pekalongan Nomor 5 Tahun 2016 tentang Pembentukan dan Susunan Perangkat Daerah Kota Pekalongan;
29. Peraturan Daerah Kota Pekalongan Nomor 8 Tahun 2021 tentang Rencana Pembangunan Jangka Menengah Daerah Tahun 2021-2026.

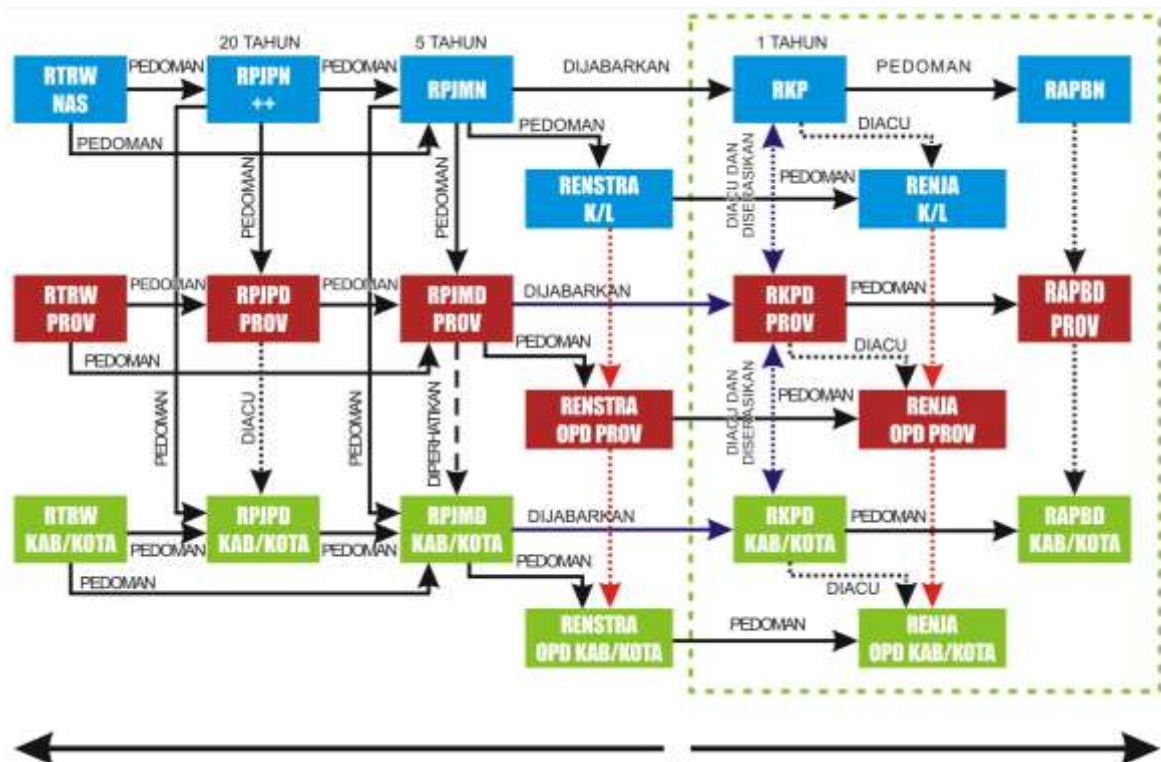
1.3. HUBUNGAN ANTAR DOKUMEN

Kebijakan pembangunan daerah Kota Pekalongan yang dituangkan dalam Rancangan Awal RKPD Kota Pekalongan Tahun 2023 terkait dan sejalan dengan arah

pembangunan yang dimuat dalam berbagai dokumen perencanaan pembangunan nasional, dokumen perencanaan pembangunan Provinsi Jawa Tengah dan dokumen perencanaan Kota Pekalongan. Hal ini merupakan amanat Undang-Undang Sistem Perencanaan Pembangunan Nasional, Undang-Undang Pemerintahan Daerah, maupun Peraturan Menteri Dalam Negeri yang mengatur penyusunan dokumen perencanaan.

Untuk mewujudkan suatu dokumen perencanaan pembangunan sebagai satu kesatuan yang utuh dengan sistem perencanaan pembangunan Nasional dan pembangunan daerah Provinsi Jawa Tengah, maka Rancangan Awal RKPD Kota Pekalongan Tahun 2023 disesuaikan dan berpedoman pada RPJMD Kota Pekalongan Tahun 2021-2026, serta memperhatikan Rancangan Awal RKPD Provinsi Jawa Tengah Tahun 2023.

Selengkapnya disajikan dalam gambar berikut.



Gambar 1.1 Hubungan Antar Dokumen Perencanaan

Sumber : Bappeda Kota Pekalongan (diolah), 2021

1.3.1. Rancangan Awal RKPD dengan RPJMD Kota Pekalongan Tahun 2021-2026

Rencana Kerja Pemerintah Daerah atau RKPD adalah dokumen perencanaan Daerah untuk periode 1 (satu) tahun yang disusun dengan menjabarkan rencana tahunan dari Rencana Pembangunan Jangka Menengah Daerah (RPJMD). RKPD memuat rancangan kerangka ekonomi Daerah, prioritas pembangunan Daerah, serta rencana kerja dan pendanaan untuk jangka waktu 1 (satu) tahun. Rancangan Awal RKPD Kota Pekalongan Tahun 2023 merupakan penjabaran atas rencana pembangunan tahun kedua RPJMD Tahun 2021-2026. Arah kebijakan pembangunan Kota Pekalongan tahun 2023 yang dituangkan di dalam Rancangan Awal RKPD tahun 2023 berpedoman pada arah kebijakan tahun 2023 pada RPJMD Tahun 2021-2026.

Tabel 1.1 Hubungan Rancangan Awal RKPD Kota Pekalongan Tahun 2023 dengan RPJMD Tahun 2021-2026

| No. | Arah Kebijakan RPJMD Kota Pekalongan Tahun 2021-2026 | No. | Arah Kebijakan Rancangan Awal RKPD Kota Pekalongan Tahun 2023 |
|-------------|---|-------------|---|
| <i>Tema</i> | <i>Penguatan SDM Yang Sejalan Dengan Optimalisasi Pertumbuhan Ekonomi Berbasis Potensi Unggulan Disertai Pengembangan Pemasaran Produk Barang Dan Jasa Unggulan</i> | <i>Tema</i> | <i>Penguatan SDM Yang Sejalan Dengan Optimalisasi Pertumbuhan Ekonomi Berbasis Potensi Unggulan Disertai Pengembangan Pemasaran Produk Barang Dan Jasa Unggulan</i> |
| 1 | Penguatan pencegahan faktor risiko, deteksi dini, dan aksi multisektoral (pembudayaan GERMAS), guna pencegahan dan pengendalian penyakit | 1 | Penguatan pencegahan faktor risiko, deteksi dini, dan aksi multisektoral (pembudayaan GERMAS), guna pencegahan dan pengendalian penyakit |
| 2 | Peningkatan ketersediaan dan jangkauan pelayanan dasar bagi penduduk miskin melalui kolaborasi pemerintah, masyarakat, perguruan tinggi dan dunia usaha | 2 | Peningkatan ketersediaan dan jangkauan pelayanan dasar bagi penduduk miskin melalui kolaborasi pemerintah, masyarakat, perguruan tinggi dan dunia usaha |
| 3 | Pemerataan dan peningkatan kompetensi pendidik dan tenaga kependidikan untuk mendukung peningkatan kualitas pendidikan disertai penguatan sarana prasarana pendidikan dan pengembangan kurikulum lokal berbasis ketrampilan, pengetahuan, kearifan lokal, dan pendidikan karakter berlandaskan nilai-nilai religiusitas | 3 | Pemerataan dan peningkatan kompetensi pendidik dan tenaga kependidikan untuk mendukung peningkatan kualitas pendidikan disertai penguatan sarana prasarana pendidikan dan pengembangan kurikulum lokal berbasis ketrampilan, pengetahuan, kearifan lokal, dan pendidikan karakter berlandaskan nilai-nilai religiusitas |
| 4 | Penempatan dan pemberdayaan tenaga kerja melalui perluasan kesempatan kerja, peningkatan jejaring dan kerjasama antara pemerintah dengan dunia usaha | 4 | Penempatan dan pemberdayaan tenaga kerja melalui perluasan kesempatan kerja, peningkatan jejaring dan kerjasama antara pemerintah dengan dunia usaha |
| 5 | Penguatan sistem penyediaan, pemutakhiran dan pemanfaatan data pilah gender dan anak serta peningkatan pengetahuan dan pemahaman individu baik perempuan, laki-laki, komunitas, lembaga masyarakat, media massa dan dunia usaha tentang Pengarusutamaan Gender (PUG) dan Pengarusutamaan Hak Anak (PUHA) | 5 | Penguatan sistem penyediaan, pemutakhiran dan pemanfaatan data pilah gender dan anak serta peningkatan pengetahuan dan pemahaman individu baik perempuan, laki-laki, komunitas, lembaga masyarakat, media massa dan dunia usaha tentang Pengarusutamaan Gender (PUG) dan Pengarusutamaan Hak Anak (PUHA) |
| 6 | Pemantapan kerjasama dengan stake holder potensial untuk pembiayaan penanganan pencegahan dan peningkatan kualitas perumahan kumuh dan permukiman kumuh | 6 | Pemantapan kerjasama dengan stake holder potensial untuk pembiayaan penanganan pencegahan dan peningkatan kualitas perumahan kumuh dan permukiman kumuh |
| 7 | Pembangunan sistem penanganan banjir/rob, pengendalian pemanfaatan ruang dan pengendalian kualitas lingkungan hidup | 7 | Pembangunan sistem penanganan banjir/rob, pengendalian pemanfaatan ruang dan pengendalian kualitas lingkungan hidup |
| 8 | Perluasan dan peningkatan kualitas pembangunan layanan air bersih, | 8 | Perluasan dan peningkatan kualitas pembangunan layanan air bersih, |

| No. | Arah Kebijakan RPJMD Kota Pekalongan Tahun 2021-2026 | No. | Arah Kebijakan Rancangan Awal RKPD Kota Pekalongan Tahun 2023 |
|-----|--|-----|--|
| | persampahan dan transportasi perkotaan | | persampahan dan transportasi perkotaan |
| 9 | Peningkatan kualitas SDM pariwisata, ekonomi kreatif, perdagangan, dan jasa yang mampu berdaya saing | 9 | Peningkatan kualitas SDM pariwisata, ekonomi kreatif, perdagangan, dan jasa yang mampu berdaya saing |
| 10 | Peningkatan peran serta dan kerja sama komunitas dalam penyelenggaraan event seni dan budaya | 10 | Peningkatan peran serta dan kerja sama komunitas dalam penyelenggaraan event seni dan budaya |
| 11 | Optimalisasi peran serta stakeholder dalam mewujudkan kondusivitas wilayah | 11 | Optimalisasi peran serta stakeholder dalam mewujudkan kondusivitas wilayah |
| 12 | Penerapan MRI secara bertahap disertai upaya peningkatan kualitas pelayanan publik | 12 | Penerapan MRI secara bertahap disertai upaya peningkatan kualitas pelayanan publik |

Sumber : RPJMD Kota Pekalongan Tahun 2021-2026, 2021

1.3.2. Rancangan Awal RKPD dengan Rancangan Awal RKPD Provinsi Jawa Tengah Tahun 2023

Sinergitas Rancangan Awal RKPD Tahun 2023 juga dilakukan dengan Rancangan Awal RKPD Provinsi Jawa Tengah Tahun 2023 melalui penyelarasan sasaran dan prioritas, program dan kegiatan pembangunan Daerah Kabupaten/Kota dengan sasaran dan prioritas, program dan kegiatan pembangunan Daerah Provinsi.

1.3.3. Rancangan Awal RKPD dengan Rancangan RKP Tahun 2023

Sebagaimana sinergitas pembangunan Kota Pekalongan dengan Provinsi Jawa Tengah, sinergitas pembangunan dengan Pusat juga dilakukan. RKPD berpedoman pada RKP, dilakukan dengan penyelarasan prioritas pembangunan Kota Pekalongan dan Nasional.

1.3.4. Rancangan Awal RKPD dengan Rancangan Awal Renja OPD Tahun 2023

Penyusunan Rancangan Awal RKPD mencakup penelaahan rancangan awal Renja Perangkat Daerah. Rancangan Awal RKPD dibahas dalam forum konsultasi publik dan disempurnakan berdasarkan berita acara hasil forum konsultasi publik. Rancangan Awal RKPD yang disempurnakan selanjutnya digunakan sebagai bahan penyempurnaan Rancangan Awal Renja Perangkat Daerah.

1.4. MAKSUD DAN TUJUAN

1.4.1. Maksud

Rancangan Awal Rencana Kerja Pemerintah Daerah (RKPD) Kota Pekalongan Tahun 2023 disusun dengan maksud untuk :

- a. Menjadi acuan dalam penyusunan rancangan awal Rencana Kerja (Renja) Perangkat Daerah Tahun 2023;
- b. Menjadi bahan dalam Konsultasi Publik.

1.4.2. Tujuan

Tujuan penyusunan Rancangan Awal Rencana Kerja Pemerintah Daerah Kota Pekalongan Tahun 2023 adalah :

- a. Menciptakan sinergi dalam pelaksanaan pembangunan antar sektor pembangunan dan antar tingkat pemerintahan serta menciptakan efisiensi alokasi sumber daya dalam pembangunan daerah; dan
- b. Memberikan landasan operasional bagi seluruh Perangkat Daerah (PD) di lingkungan Pemerintah Kota Pekalongan dalam menyusun rancangan awal Rencana Kerja (Renja) Tahun 2023.

1.5. SISTEMATIKA RANCANGAN AWAL RKPD TAHUN 2023

Sistematika Rancangan Awal Rencana Kerja Pemerintah Daerah Kota Pekalongan Tahun 2023 adalah sebagai berikut :

BAB I PENDAHULUAN

Pada bagian ini dijelaskan mengenai latar belakang penyusunan Rancangan Awal RKPD, dasar hukum penyusunan, hubungan dokumen Rancangan Awal RKPD dengan dokumen rencana pembangunan daerah lainnya, maksud dan tujuan penyusunan Rancangan Awal RKPD, serta sistematika dokumen.

BAB II GAMBARAN UMUM KONDISI DAERAH

Berisi gambaran umum kondisi daerah, hasil evaluasi RPJMD sampai dengan tahun 2020, hasil evaluasi Standar Pelayanan Minimal (SPM) tahun 2020, hasil evaluasi SDG's tahun 2020, permasalahan pembangunan daerah dan isu strategis.

1. Kondisi Umum Daerah menjelaskan tentang kondisi daerah mencakup aspek geografi dan demografi, kesejahteraan masyarakat, pelayanan umum dan daya saing daerah.
2. Evaluasi pelaksanaan RPJMD sampai dengan tahun 2020 yang mencakup capaian kinerja penyelenggaraan pemerintahan daerah menurut urusan/bidang urusan pemerintahan daerah, realisasi target kinerja, dan Perangkat Daerah penanggung jawab.
3. Permasalahan pembangunan daerah berisi rumusan umum permasalahan pembangunan daerah berdasarkan IKU tahun 2023 dan memperhatikan hasil analisis gambaran umum kondisi daerah, hasil evaluasi pelaksanaan program, SPM dan SDG's tahun 2020.
4. Isu strategis yang dirumuskan berdasarkan permasalahan pembangunan daerah.

BAB III KERANGKA EKONOMI DAN KEUANGAN DAERAH

Memuat penjelasan tentang kondisi ekonomi sampai tahun 2020 dan perkiraan tahun 2023, yang antara lain mencakup indikator pertumbuhan ekonomi daerah, sumber-sumber pendapatan dan kebijakan pemerintah daerah dalam mendanai pembangunan daerah tahun 2023, meliputi pendapatan daerah, belanja daerah dan pembiayaan daerah dengan uraian sampai dengan kelompok, jenis dan obyek pendapatan, belanja dan pembiayaan.

BAB IV PRIORITAS DAN SASARAN PEMBANGUNAN DAERAH

Memuat tujuan dan sasaran serta prioritas pembangunan Kota Pekalongan dengan memperhatikan arah kebijakan pembangunan nasional, Provinsi Jawa Tengah dan Kota Pekalongan, pokok-pokok pikiran DPRD serta keterkaitan arah kebijakan pada tiap tingkatan pemerintahan.

BAB V RENCANA KERJA DAN PENDANAAN DAERAH

Memuat rencana program pembangunan daerah tahun 2023 yang disusun berdasarkan prioritas pembangunan Kota Pekalongan Tahun 2023, dengan mempertimbangkan prioritas pembangunan Nasional, Provinsi Jawa Tengah dan dokumen rencana pembangunan lainnya yang relevan.

BAB VI KINERJA PENYELENGGARAAN PEMERINTAH DAERAH

Berisi Indikator Kinerja Utama Daerah dan Indikator Kinerja Daerah Kota Pekalongan yang ditargetkan di tahun 2023.

BAB VII PENUTUP

Berisi penegasan arah kebijakan, prioritas dan fokus RKPD Kota Pekalongan Tahun 2023 yang telah sinkron dengan kebijakan Pusat maupun Provinsi Jawa Tengah Tahun 2023.

BAB II GAMBARAN UMUM KONDISI DAERAH

Kota Pekalongan merupakan salah satu kota di wilayah Provinsi Jawa Tengah (terdapat 35 kabupaten/kota di wilayah Provinsi Jawa Tengah, terdiri dari 6 kota dan 29 kabupaten). Luas wilayah Kota Pekalongan hanya 0,14 persen dari luas wilayah Provinsi Jawa Tengah. Kota Pekalongan merupakan kawasan pesisir Utara Pulau Jawa dan merupakan salah satu simpul strategis jalur pantai Utara Pulau Jawa karena Kota Pekalongan terletak di pertengahan antara Jakarta dan Kota Surabaya. Jarak Kota Pekalongan ke Jakarta adalah 384 Km dan jarak Kota Pekalongan ke Kota Surabaya adalah 409 Km. Kota Pekalongan dapat dicapai melalui transportasi darat jalan raya serta jalur kereta api. Aksesibilitas Kota Pekalongan semakin meningkat dengan telah terbangunnya jalur rel ganda kereta api dan diharapkan akan terus meningkat dengan dibangunnya *interchange* jalan tol ke Jl. Dr. Sutomo (jalur regional/jalan arteri primer PANTURA) Kota Pekalongan pada tahun 2018.

Secara historis-morfologis, Kota Pekalongan yang berbentuk linier dengan kecenderungan ke arah Barat dan Timur menandakan kuatnya jalur transportasi regional pantai Utara Pulau Jawa. Dalam perkembangannya bentuk linier kota juga berkembang ke arah Selatan, yang menunjukkan keterkaitan erat Kota Pekalongan dengan kawasan sekitarnya, terutama dengan Kabupaten Pekalongan. Kondisi ini tentunya menjadi keunggulan dan daya tarik yang bersifat geografis alami.

Kota Pekalongan, sebagaimana wilayah di Pantura Jawa lainnya, sekarang ini terus mengalami bencana sebagai akibat dari pasang naik air laut atau rob. Genangan ini terus meluas dan dirasakan hampir di seluruh wilayah bagian Utara Kota Pekalongan, bahkan sudah meluas sampai ke wilayah bagian Barat dan Timur Kota Pekalongan. Namun demikian, kondisi ini diharapkan akan berkurang secara signifikan, sejalan dengan akan selesainya pembangunan tanggul rob oleh Pemerintah Pusat melalui Balai Besar Wilayah Sungai (BBWS) Pemali Juana. Di samping itu, Pemerintah Pusat juga telah menetapkan Program Strategis Nasional melalui Peraturan Presiden Nomor 79 Tahun 2019 tentang Percepatan Pembangunan Ekonomi, dimana Kota Pekalongan menjadi salah satu sasaran program tersebut khususnya dalam hal penanganan masalah banjir rob.

Perkembangan terakhir, pandemi **COVID-19** (*Corona Virus Disease 2019*) yang melanda dunia telah berdampak terhadap tatanan ekonomi, sosial-budaya dan politik sebagian besar dunia, termasuk Indonesia, Provinsi Jawa Tengah maupun Kota Pekalongan. Dampak pandemi pun telah berimplikasi dalam pelaksanaan pembangunan nasional dan daerah pada tahun 2020 ini dan tentunya masih akan berdampak pada tahun-tahun berikutnya.

Secara umum, gambaran umum kondisi Kota Pekalongan dapat diuraikan sebagai berikut.

2.1. Aspek Geografi Dan Demografi

2.1.1. Luas dan Batas Wilayah Administratif

Kota Pekalongan terletak di dataran rendah pantai utara Pulau Jawa, dengan ketinggian kurang lebih 1 meter di atas permukaan laut dengan posisi geografis antara 6 50' 42" s.d. 6 55' 44" Lintang Selatan dan 109 37' 55" s.d. 109 42' 19" Bujur Timur serta dengan koordinat fiktif 510.00 – 518.00 Km membujur dan 517.75 – 526.75 Km melintang. Batas wilayah secara administratif adalah :

- Sebelah Utara : Laut Jawa
- Sebelah Timur : Kab. Batang
- Sebelah Selatan : Kab. Pekalongan dan Kab. Batang
- Sebelah Barat : Kab. Pekalongan

Berdasarkan Perda Nomor 30 Tahun 2011 tentang RTRW Kota Pekalongan Tahun 2009-2029 luas wilayah Kota Pekalongan adalah 45,25 Km². Berdasarkan revisi RTRW Kota Pekalongan yang telah disahkan dalam Perda Nomor 9 Tahun 2020 tentang Perubahan atas Perda Nomor 30 Tahun 2011 tentang RTRW Kota Pekalongan Tahun 2009-2029 luas wilayah Kota Pekalongan adalah 4.642 Ha atau 46,42 km². Perubahan ini dikarenakan adanya :

- a. Pemutakhiran garis pantai sesuai Perda Nomor 16 Tahun 2019 tentang Perubahan atas Perda Nomor 6 Tahun 2010 tentang RTRW Provinsi Jawa Tengah Tahun 2009-2029
- b. Pemutakhiran segmen batas wilayah administrasi
- c. Perbaikan atas hasil kajian teknis dari pusat pemetaan batas wilayah pada Badan Informasi Geospasial terhadap perhitungan luas wilayah.

Dengan demikian maka luas wilayah Kota Pekalongan bertambah 1,16 Ha yang sebagian besar disebabkan oleh pemutakhiran garis pantai.

Rencana Tata Ruang Wilayah Nasional (RTRWN) menetapkan Kota Pekalongan sebagai Pusat Kegiatan Wilayah (PKW). Sebagai PKW maka diharapkan Kota Pekalongan dapat berperan menjadi pusat pengembangan bagi wilayah di sekitarnya, yang meliputi Kabupaten Pekalongan dan Kabupaten Batang.

Dalam sistem pengembangan wilayah Provinsi Jawa Tengah, RTRW Provinsi Jawa Tengah juga menetapkan Kota Pekalongan sebagai bagian dan simpul utama dari Kawasan Petanglong (Kawasan Kota Pekalongan, Kabupaten Batang dan Kabupaten Pekalongan). Kawasan Petanglong adalah kawasan strategis dari sudut kepentingan pertumbuhan ekonomi dan sektor unggulannya adalah pertanian, pariwisata, industri dan perikanan. Potensi ekonomi yang menjadi andalan Kawasan Petanglong meliputi : sektor primer adalah perikanan; sektor sekunder adalah tekstil, batik, dan pengolahan ikan; serta sektor tersier adalah jasa dan perdagangan. Kondisi ini tentunya menjadikan Kota Pekalongan memiliki posisi yang sangat strategis.

Sebagai daerah yang telah berkembang, perekonomian Kota Pekalongan tahun 2019 mengalami peningkatan jika dibandingkan dengan tahun sebelumnya. Hal ini ditunjukkan oleh laju pertumbuhan Produk Domestik Regional Bruto (PDRB) atas harga konstan sebesar 5,50 persen, lebih tinggi dari tahun sebelumnya yaitu sebesar 5,69 persen. Distribusi PDRB tertinggi terhadap struktur perekonomian di Kota Pekalongan disumbang oleh sektor perdagangan yaitu Perdagangan Besar dan Eceran, Reparasi Mobil dan Sepeda Motor sebesar 21,79 persen, penyumbang terbesar kedua adalah sektor Industri Pengolahan yaitu sebesar 20,88 persen dan di urutan ketiga adalah sektor Konstruksi sebesar 14,63 persen. Didukung dengan posisi strategis Kota Pekalongan di

jalur Pantai Utara Jawa, maka Kota Pekalongan memiliki keunggulan komparatif (*comparative advantage*) dibandingkan daerah lainnya. Keunggulan ini diharapkan dapat menjadi lokomotif bagi kemajuan dan peningkatan kesejahteraan masyarakat secara berkelanjutan.



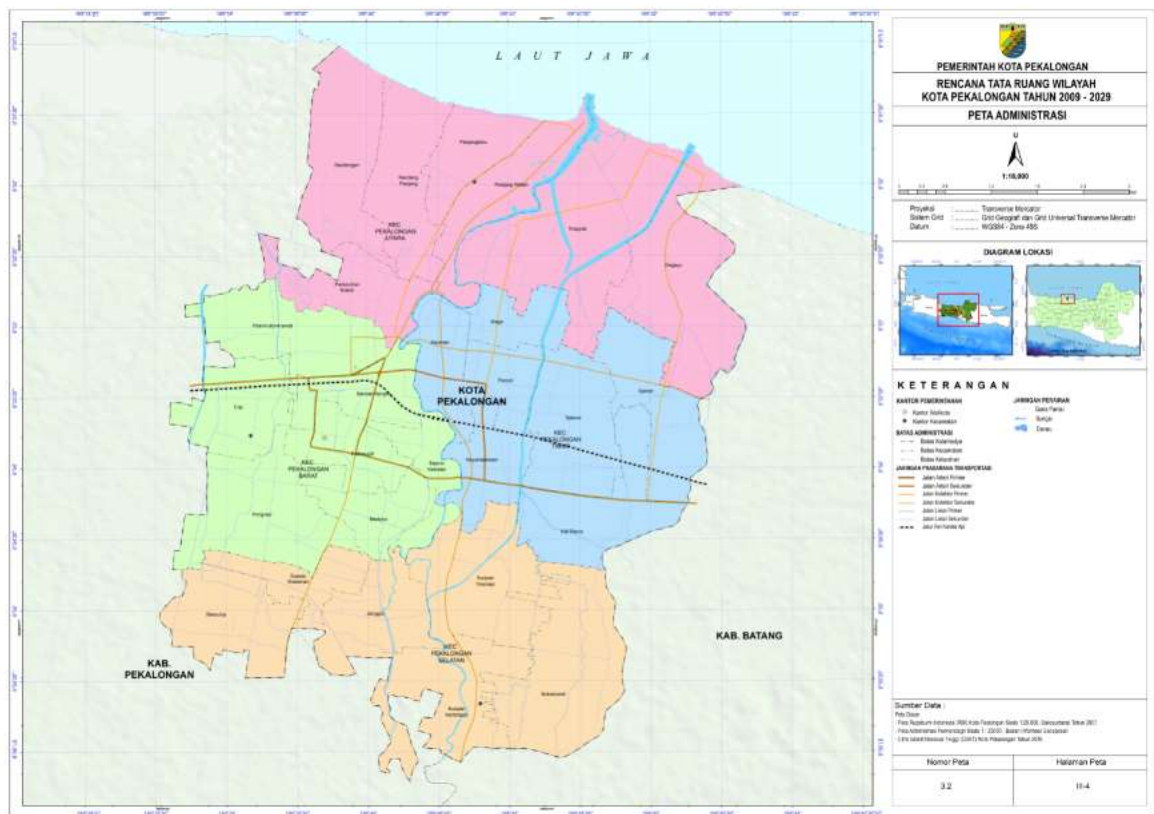
Gambar 2.1 Peta Orientasi Kota Pekalongan

Sumber : Revisi RTRW Kota Pekalongan 2009-2029, 2021

Batas administratif Kota Pekalongan adalah sebagai berikut:

- a) Sebelah Utara berbatasan dengan Laut Jawa;
- b) Sebelah Timur berbatasan dengan Kabupaten Batang;
- c) Sebelah Selatan berbatasan dengan Kabupaten Batang dan Pekalongan; dan
- d) Sebelah Barat berbatasan dengan Kabupaten Pekalongan.

Jarak terjauh dari wilayah Utara ke wilayah Selatan ± 9 Km dan dari wilayah Barat ke wilayah Timur ± 7 Km. Kota Pekalongan terdiri dari 4 kecamatan dan pada mulanya 47 kelurahan menjadi 27 kelurahan. Sesuai dengan Peraturan Daerah Nomor 8 Tahun 2013 tentang Penggabungan Kelurahan di Lingkungan Pemerintah Kota Pekalongan, secara administratif Kota Pekalongan terbagi menjadi 4 kecamatan dan 27 kelurahan (diberlakukan per 1 Januari 2015). Penggabungan kelurahan tersebut ditujukan untuk meningkatkan pelayanan kepada masyarakat secara efektif dan efisien, melaksanakan fungsi pemerintahan secara efisien serta meningkatkan pemberdayaan masyarakat dalam rangka mewujudkan kesejahteraan masyarakat.



Gambar 2.2 Peta Administratif Kota Pekalongan

Sumber : Revisi RTRW Kota Pekalongan 2009-2029, 2021

Berdasarkan peta administratif tersebut bahwa arah pengembangan wilayah kota terkonsentrasi di sepanjang koridor jalan, terutama jalan nasional arat Barat dan Timur serta jalan ke arah Selatan. RTRW Kota Pekalongan juga menetapkan sepanjang koridor-koridor jalan tersebut sebagai kawasan strategis kota dari sudut kepentingan pertumbuhan ekonomi berbasis perdagangan jasa.

Tabel 2.1 Nama dan Luas Kecamatan di Kota Pekalongan

| No | Kecamatan | Luas (Km ²) | Persentase Luas (persen) |
|----|------------------------------|-------------------------|--------------------------|
| 1 | Kecamatan Pekalongan Barat | 10,00 | 22 |
| 2 | Kecamatan Pekalongan Timur | 9,63 | 21 |
| 3 | Kecamatan Pekalongan Selatan | 11,47 | 25 |
| 4 | Kecamatan Pekalongan Utara | 15,32 | 33 |
| | TOTAL | 46,42 | 100 |

Sumber : Revisi RTRW Kota Pekalongan 2009-2029, 2021

Kecamatan Pekalongan Barat terdiri dari 7 (tujuh) kelurahan yaitu Kelurahan Medono, Podosugih, Sapuro Kebulen, Bendan Kergon, Pasirkratonkramat, Tirto dan Pringrejo. Kecamatan Pekalongan Timur terdiri dari 7 (tujuh) kelurahan yaitu Kelurahan Noyontaansari, Kauman, Poncol, Klego, Gamer, Setono dan Kali Baros. Kecamatan Pekalongan Selatan terdiri dari 6 (enam) kelurahan yaitu Kelurahan Banyurip, Buaran Kradenan, Jenggot, Kuripan Kertoharjo, Kuripan Yosorejo dan Sokoduwet. Kecamatan Pekalongan Utara terdiri dari 7 (tujuh) kelurahan yaitu Kelurahan Krapyak, Kandang Panjang, Panjang Wetan, Padukuhan Kraton, Degayu, Bandengan dan Panjang Baru.

Pekalongan Utara adalah kecamatan terluas di Kota Pekalongan yaitu 15,32 Km² atau 33 persen dari luas wilayah Kota Pekalongan.

2.1.2. Topografi dan Jenis Tanah

Secara topografis wilayah Kota Pekalongan terletak di dataran rendah pantai Utara Pulau Jawa dengan ketinggian lahan antara 0 - 6 meter dpl. Keseluruhan wilayah berada pada kemiringan lereng 0-8 persen. Kondisi ini dapat menggambarkan bahwa keseluruhan wilayah Kota Pekalongan sangat datar, beda tinggi yang sangat kecil dan bahkan di beberapa tempat tertentu telah teridentifikasi memiliki ketinggian di bawah permukaan air laut seperti di Kawasan Pabean Kelurahan Padukuhan Kraton Kecamatan Pekalongan Utara. Kondisi tersebut mengindikasikan adanya penurunan permukaan tanah (*land subsidence*) di wilayah Kota Pekalongan. Berdasarkan penelitian dan pendapat beberapa ahli, penurunan permukaan tanah di wilayah Kota Pekalongan telah terjadi secara signifikan dan menjadi salah satu ancaman bagi pengembangan wilayah kota ke depan sehingga harus mendapatkan perhatian yang sangat serius untuk menanggulangnya.



Gambar 2.3 Jenis Tanah di Wilayah Kota Pekalongan

Sumber : Revisi RTRW Kota Pekalongan 2009-2029, 2021

Wilayah yang sangat datar, kemudian terdapat kawasan yang memiliki ketinggian di bawah permukaan air laut, berimplikasi terhadap pengelolaan sumberdaya air, terutama drainase. Tantangan pengelolaan sumberdaya air dan drainase ini tentunya akan semakin berat dihadapi Kota Pekalongan, apalagi dengan adanya fenomena pemanasan global dan perubahan iklim yang berimplikasi terjadinya kenaikan permukaan air laut.

Terdapat 4 (empat) jenis tanah di wilayah Kota Pekalongan, yaitu alluvial hidromorf, alluvial kelabu tua serta alluvial kelabu dan alluvial coklat kekelabuan. Sebaran tanah alluvial hidromorf yaitu di kawasan Utara kota. Sebaran alluvial kelabu tua di wilayah

Timur dan Barat kota serta sebaran tanah alluvial kelabu dan alluvial coklat kekelabuan terdapat di sepanjang koridor ke arah Selatan kota.

Jenis tanah alluvial hidromorf mempunyai ciri-ciri fisik warna kelabu, bertekstur liat, dan memiliki permeabilitas (*water run off*) lambat. Jenis tanah ini biasanya banyak digenangi oleh air sehingga warnanya tua kelabu sampai kehitaman. Daerah penyebarannya terdapat di berbagai ketinggian tetapi umumnya di dataran rendah dengan wilayah relatif datar. Jenis tanah alluvial hidromorf cocok dimanfaatkan untuk pertanian, pertambakan dan permukiman. Jenis tanah alluvial kelabu tua mempunyai ciri-ciri yang sama dengan jenis tanah alluvial hidromorf, namun warnanya yang kelabu tua. Jenis tanah alluvial kelabu tua cocok juga digunakan untuk pertanian, pertambakan dan permukiman. Demikian juga jenis tanah alluvial kelabu dan alluvial coklat kekelabuan memiliki ciri-ciri yang sama dengan jenis tanah alluvial hidromorf dan cocok dimanfaatkan untuk penggunaan pertanian, pertambakan dan permukiman.

Kota Pekalongan merupakan kawasan pesisir, yaitu merupakan kawasan hilir dan muara beberapa sungai. Dengan kondisi tersebut maka kondisi ini berimplikasi terhadap sebagian wilayah Kota Pekalongan, terutama di wilayah Kecamatan Pekalongan Utara dan Pekalongan Barat, sangat dipengaruhi oleh pasang surut air laut, curah hujan dan kondisi aliran sungai dari hulu. Bahkan di beberapa tempat sudah mengalami genangan permanen karena elevasinya yang sangat rendah, di bawah permukaan air laut. Kecenderungan yang terjadi adalah semakin meningkatnya kawasan rob dan genangan pada kawasan permukiman, terutama di wilayah Kecamatan Pekalongan Utara dan Pekalongan Barat. Sebaran permukiman berada pada seluruh wilayah kota, terutama sepanjang koridor jalan karena seluruh wilayah Kota Pekalongan merupakan wilayah yang datar.

2.1.3. Geologi

Berdasarkan informasi batuan yang berasal dari analisis Peta Geologi Lembar Pekalongan, Skala 1:1000 yang bersumber dari Pusat Penelitian dan Pengembangan Geologi Bandung bahwa Litologi batuan di Kota Pekalongan merupakan endapan sedimen alluvium, terbentuk pada jaman holosen periode tersier dengan ketebalan ± 150 m yang terdiri dari kerikil, pasir, lanau dan lempung, endapan sungai dan rawa. Endapan alluvium ini terbentuk menutupi lapisan batuan anggota breksi formasi Ligung yang bersusunan andesit, lava andesit hornblend dan tufa yang merupakan bagian atas formasi Ligung yang terbentuk pada pliosen akhir- pliosen awal. Lapisan alluvium pada permukaan di sepanjang pantai didominasi oleh pasir sedangkan di daerah muara adalah lempung, endapan sungai dan rawa.

Morfologi pantai di bagian Barat, berpasir halus yang bercampur dengan vegetasi seperti semak belukar atau ladang dan di pantai bagian Timur adalah berpasir cenderung berlumpur. Bentuk lahan di Kota Pekalongan dibedakan menjadi 2 bentuk yaitu dataran alluvial dan dataran alluvial pantai. Dataran alluvial merupakan hasil proses *fluvial* sedangkan dataran alluvial pantai merupakan hasil dari proses *marine*.

Satuan-satuan bentuk lahan yang berada pada kelompok dataran alluvial semuanya tersusun atas batuan yang berasal dari pengendapan material yang dibawa oleh aliran air karena diendapkan oleh aliran air maka terdapat sortasi yang baik. Material yang berukuran halus akan diendapkan belakangan dibandingkan dengan material yang berukuran kasar.

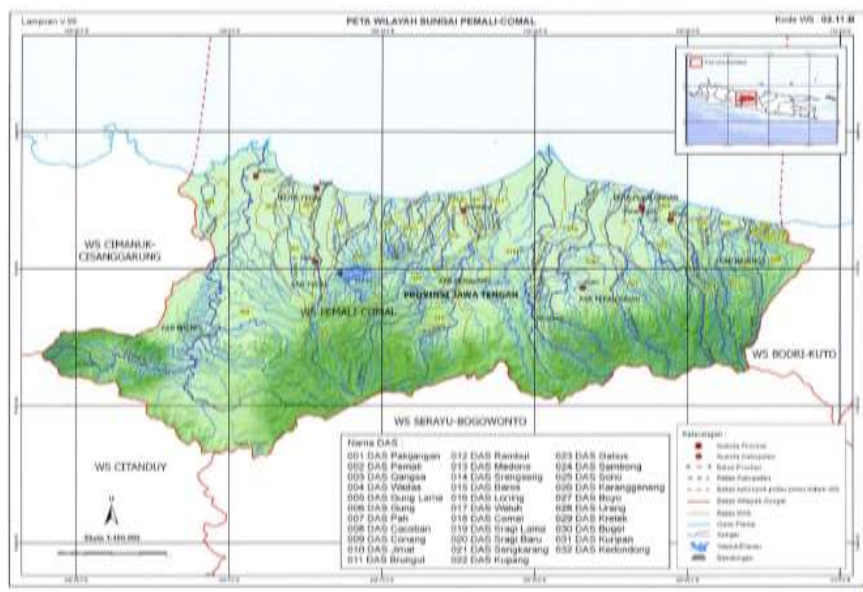


Gambar 2.4 Peta Geologi Wilayah Kota Pekalongan

Sumber : Revisi RTRW Kota Pekalongan 2009-2029, 2021

2.1.4. Hidrologi

Kota Pekalongan sebagai kota yang berbatasan langsung dengan Laut Jawa, dialiri beberapa sungai. Terdapat 4 (empat) sungai yang melewati wilayah Kota Pekalongan yaitu Sungai Meduri, Bremi, Pekalongan dan Banger. Keempat sungai tersebut termasuk ke dalam 3 (tiga) Daerah Aliran Sungai (DAS) yaitu DAS Sengkarang, DAS Kupang dan DAS Gabus.



Gambar 2.5 Wilayah Sungai Pemali-Comal

Sumber : Keppres No. 12 Tahun 2012 tentang Wilayah Sungai

Daerah Irigasi (DI) yang berada di wilayah Kota Pekalongan meliputi DI kewenangan Pemerintah, DI kewenangan Pemerintah Provinsi Jawa Tengah dan DI kewenangan Pemerintah Kota Pekalongan. DI kewenangan Pemerintah meliputi DI Kupang-Kroempeng seluas 919 Ha dan DI Pesantren Kletak seluas 271 Ha. DI kewenangan Pemerintah Provinsi Jawa Tengah meliputi DI Asem Sikecek/Kesetu seluas 262 Ha. Sedangkan DI kewenangan Pemerintah Kota Pekalongan meliputi DI tambak yang terletak di wilayah Utara Kota Pekalongan.

Kota Pekalongan merupakan dataran rendah yang hanya memiliki elevasi maksimum sekitar 6 mdpl menyebabkan laju aliran sungai menuju muara tidak terlalu deras karena berada pada wilayah muara sehingga setiap limbah yang dibuang ke sungai banyak yang mengendap. Ditambah lagi dengan beban pencemaran yang sangat besar dari buangan limbah rumah tangga dan industri di wilayah Kota Pekalongan maupun dari wilayah hulu (terutama Kabupaten Pekalongan) maka air permukaan di wilayah Kota Pekalongan tidak bisa dimanfaatkan sebagai air baku untuk air bersih. Di wilayah Kota Pekalongan muncul suatu keyakinan, jika air sungainya berwarna-warni atau sangat kotor maka menunjukkan perekonomian sedang bagus. Air sungai yang kotor tersebut menunjukkan limbah buangan industri di Kota Pekalongan meningkat karena terjadinya proses produksi industri yang meningkat. Sebaliknya, jika air sungai relatif bersih maka menandakan berkurangnya proses produksi yang dilakukan industri.

Berdasarkan Peraturan Menteri ESDM Nomor 2 Tahun 2017 tentang Cekungan Air Tanah (CAT) di Indonesia maka wilayah Kota Pekalongan termasuk dalam bagian CAT Pekalongan-Pemalang. CAT Pekalongan-Pemalang berlokasi pada 1090 18' 45,31" - 1090 51' 52,35" Bujur Timur dan 060 46' 33,52" - 070 13' 24,20" Lintang Selatan, yang meliputi wilayah Kabupaten Pemalang, Pekalongan, Batang dan Kota Pekalongan. Air baku untuk air bersih Kota Pekalongan berasal dari wilayah Kota Pekalongan, Kabupaten Batang dan Kabupaten Pekalongan. Sumber air baku dari wilayah Kabupaten Pekalongan dan Batang meliputi : a) sumber air baku dari Program SPAM Regional Petanglong Tahap 1 yang terletak di Desa Jambangan Kecamatan Talun Kabupaten Pekalongan; b) sumber air baku dari Sungai Kupang Sambong di Desa Cepagan Kecamatan Warungasem Kabupaten Batang, pemanfaatan melalui Instalasi Pengolah Air (IPA); c) sumber air baku dari mata air Desa Kembanglangit Kecamatan Blado Kabupaten Batang, pemanfaatan dengan pengambilan langsung; d) sumber air baku dari mata air di Desa Rogoselo Kecamatan Doro Kabupaten Pekalongan, pemanfaatan dengan pengambilan langsung, pemanfaatan melalui IPA (Instalasi Pengolahan Air). Sumber air baku bagi air minum dari wilayah Kota Pekalongan berasal dari pemanfaatan air tanah karena tidak adanya sumber mata air dan air permukaan yang sudah tidak memungkinkan dimanfaatkan sebagai sumber air baku.

Dengan memperhatikan faktor topografi, geologi dan kondisi hidrogeologi, sumber daya air tanah di wilayah Kota Pekalongan termasuk ke dalam kategori air tanah dataran pantai sehingga kondisi air tanahnya sebagian besar merupakan air tanah dangkal. Air tanah dataran pantai ditutupi oleh *al gluvium* dan endapan pantai sebagai hasil rombakan batuan yang lebih tua. Kondisi ini dapat kita temui di sebagian besar wilayah, ketika kita melubangi tanah 1 (satu) meter saja maka akan segera keluar rembesan air tanah. Dengan memperhitungkan sebaran batuan, vegetasi dan kemiringan lereng, maka diperkirakan 30 persen dari jumlah curah hujan tersebut merupakan surplus pengisian kembali air tanah.

Karena ketersediaan air tanah yang cukup memadai maka beberapa lokasi telah dilakukan pengeboran sumur tanah dalam yang dikelola oleh PDAM Kota Pekalongan maupun PAMSIMAS (Penyediaan Air Minum dan Sanitasi Berbasis Masyarakat). Tetapi dengan kecenderungan tekanan kebutuhan yang semakin meningkat, baik kebutuhan perumahan/permukiman maupun kebutuhan industri pengolahan, dan kondisi wilayah

Kota Pekalongan yang merupakan wilayah pesisir maka sebaiknya pengambilan air tanah dalam di wilayah Kota Pekalongan diharapkan dapat dikendalikan sehingga tidak mengganggu ketersediaannya. Dari data Kebijakan dan Strategi Penyelenggaraan Sistem Penyediaan Air Minum (SPAM) Kota Pekalongan Tahun 2016-2021, pada tahun 1985 PDAM Kota Pekalongan mulai membuat sumur bagi air baku dengan kedalaman lebih dari 100 meter. Namun ketika tahun 2015 PDAM membuat sumur maka kedalamannya telah mencapai ± 24 meter. Dari kondisi tersebut, selama 30 tahun, bahwa setiap tahunnya telah terjadi penurunan permukaan air tanah rata-rata 11 centimeter per tahun. Data ini tentunya menunjukkan pemanfaatan air tanah yang telah melebihi daya dukungnya. Apabila hal ini berlangsung terus-menerus maka dapat menimbulkan risiko lingkungan yang sangat besar, utamanya intrusi air laut dan penurunan permukaan tanah.

Bertambahnya jumlah penduduk menjadikan kebutuhan akan air bersih juga terus bertambah. Sebagai salah satu sumber terbaik untuk air bersih, air tanah terus diambil secara intensif, terutama untuk memenuhi kebutuhan akan air bersih. Seringkali, pengambilan air tanah ini menjadi tidak terkontrol dan tidak sesuai dengan ketersediaan serta zona pemanfaatannya yang dapat berdampak terhadap kuantitas, kualitas dan daya dukung lingkungan pada CAT setempat. Dampak dari pengambilan air tanah bisa menimbulkan terjadinya penurunan muka air tanah yang melebihi ambang batas dan juga amblesan tanah dan daya rusak air tanah lain seperti pencemaran air tanah dan penyusupan (intrusi) air laut.

Badan Geologi Kementerian Energi dan Sumber Daya Mineral pada tahun 2020 sedang melakukan penelitian untuk memastikan faktor-faktor yang mempengaruhi terjadinya penurunan permukaan tanah di wilayah Kota Pekalongan. Diharapkan hasil penelitian ini dapat segera didapatkan sehingga dapat dijadikan dasar bagi pengambilan kebijakan ke depan bagi terwujudnya pembangunan yang berkelanjutan di Kota Pekalongan.

2.1.5. Klimatologi

Iklm Kota Pekalongan termasuk dalam kategori iklim tropis basah. Curah hujan dipengaruhi oleh keadaan iklim, geografi dan perputaran/pertemuan arus udara. Jumlah hari dan curah hujan selama setahun sangat bervariasi. Selama kurun waktu beberapa tahun terakhir, jumlah hari hujan paling banyak terjadi pada tahun 2016, dengan hari hujan sebanyak 140 hari dan curah hujan paling banyak terjadi pada tahun 2020 sebanyak 2.896 mm. Sementara itu selama lima tahun terakhir jumlah curah hujan paling sedikit terjadi pada tahun 2017, dengan jumlah hari hujan sebanyak 104 hari dan curah hujan sebanyak 1.647 mm³.

Dilihat dari kondisi tersebut maka menurut Smith dan Ferguson tipe iklim di wilayah Kota Pekalongan adalah Tipe B. Iklim Tipe B menggambarkan bahwa wilayah tersebut merupakan wilayah basah, dengan nilai Q (perbandingan bulan kering dan bulan basah dikalikan 100 persen) bernilai antara 14,3-33,3 persen. Sementara itu suhu/temperatur di wilayah Kota Pekalongan sepanjang tahun 2020 berkisar antara 23,40°C – 33,1°C.

Tabel 2.2 Banyaknya Hari Hujan dan Curah Hujan Kota Pekalongan Tahun 2020

| No | Bulan | Hari Hujan (Hari) | Curah Hujan (mm) |
|----|----------|-------------------|------------------|
| 1 | Januari | 17 | 497 |
| 2 | Februari | 17 | 763 |
| 3 | Maret | 13 | 351 |
| 4 | April | 9 | 203 |

| No | Bulan | Hari Hujan (Hari) | Curah Hujan (mm) |
|------------|-----------|-------------------|------------------|
| 5 | Mei | 6 | 252 |
| 6 | Juni | 4 | 20 |
| 7 | Juli | 4 | 15 |
| 8 | Agustus | 7 | 76 |
| 9 | September | 9 | 135 |
| 10 | Oktober | 6 | 76 |
| 11 | Nopember | 9 | 196 |
| 12 | Desember | 15 | 312 |
| TOTAL | | 116 | 2.896 |
| Tahun 2019 | | 80 | 1.831 |
| Tahun 2018 | | 93 | 1.710 |
| Tahun 2017 | | 104 | 1.647 |
| Tahun 2016 | | 140 | 2.477 |

Sumber : Kota Pekalongan dalam Angka Tahun 2021, 2021

2.1.6. Penggunaan Lahan

Penggunaan tanah dibedakan menjadi tanah sawah dan kering. Luas tanah di Kota Pekalongan tidak mengalami perubahan dari tahun ke tahun, namun apabila dilihat dari fungsi/penggunaannya maka mengalami pergeseran. Tanah sawah luasnya setiap tahun berkurang, sebaliknya tanah kering mengalami peningkatan perluasan. Pada tahun 2020, luas tanah sawah adalah 886 Ha, hal ini berkurang sekitar 4,22 persen dari luas 925 Ha pada tahun 2019. Sedangkan untuk tanah kering meningkat menjadi 3.756 Ha, ada penambahan sekitar 4,33 persen dari luas 3.600 Ha pada tahun 2019.

Tabel 2.3 Luas Penggunaan Tanah di Kota Pekalongan Tahun 2016 – 2020

| No | Kecamatan | Tanah Sawah (Ha) | Tanah Kering (Ha) | Jumlah (Ha) |
|------------|--------------------|------------------|--------------------------|--------------------------|
| 1 | Pekalongan Barat | 81,00 | 918,70 | 999,70 |
| 2 | Pekalongan Timur | 271,00 | 692,37 | 963,37 |
| 3 | Pekalongan Selatan | 419,00 | 728,38 | 1.147,38 |
| 4 | Pekalongan Utara | 115,00 | 1.416,50 | 1.531,50 |
| TOTAL | | 886,00 | 3.756,00 (pembulatan) | 4.642,00 (pembulatan) |
| Tahun 2019 | | 925,00 | 3.600,00 | 4.525,00 |
| Tahun 2018 | | 969,00 | 3.556,00 | 4.525,00 |
| Tahun 2017 | | 980,00 | 3.545,00 | 4.525,00 |
| Tahun 2016 | | 1.152,00 | 3.373,00 | 4.525,00 |

Sumber : Kota Pekalongan dalam Angka Tahun 2021, 2021

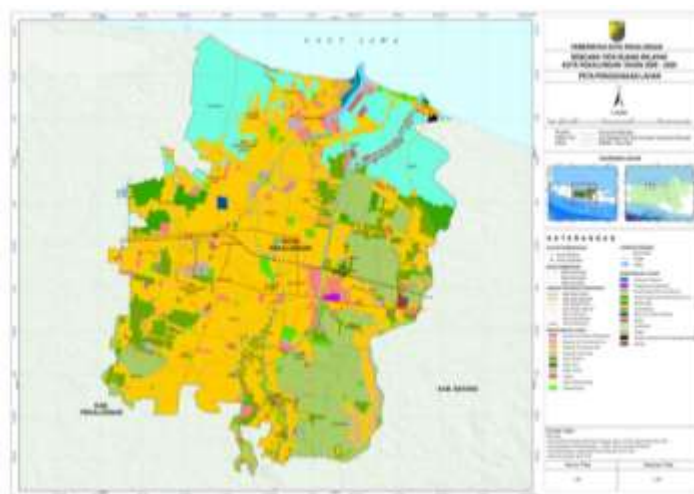
Menurut sistem pengairannya, sawah-sawah di Kota Pekalongan adalah dengan sistem pengairan teknis. Total sawah irigasi teknis tahun 2020 adalah seluas 886 Ha, yang meliputi Kecamatan Pekalongan Barat seluas 81 Ha, Kecamatan Pekalongan Timur seluas 271 Ha, Kecamatan Pekalongan Selatan seluas 419 Ha dan Kecamatan Pekalongan Utara seluas 115 Ha. Kecenderungan yang ada, dari tahun ke tahun, jumlah sawah irigasi teknis semakin menyusut. Jumlah sawah irigasi teknis di Kota Pekalongan tahun 2016 seluas 1.152 Ha dan tahun 2017 seluas 980 Ha. Adapun jumlah sawah irigasi

teknis pada tahun 2018 dan 2019 seluas 969 Ha dan 925 Ha dan tahun 2020 seluas 886 Ha.

Kondisi tersebut mengindikasikan bahwa perubahan guna lahan yang kecenderungannya semakin meningkat untuk kawasan terbangun (*built up area*). Kawasan terbangun tersebut terutama untuk pembangunan perumahan/kawasan permukiman, industri serta jasa dan perdagangan. Di samping karena kebutuhan untuk kegiatan budidaya non pertanian, semakin berkurangnya sawah/sawah beririgasi teknis karena semakin meluasnya kawasan sawah yang terkena air laut sehingga tidak bisa dimanfaatkan dengan sebaik-baiknya sehingga menjadi lahan *idle* (lahan menganggur atau lahan yang tidak digunakan), terutama lahan yang berada di wilayah Kecamatan Pekalongan Utara.

Upaya pengendalian alih fungsi lahan pertanian dapat dilakukan melalui perlindungan lahan pertanian pangan berkelanjutan. Menurut Undang-Undang Nomor 41 Tahun 2009, perlindungan lahan pertanian pangan berkelanjutan adalah sistem dan proses dalam merencanakan dan menetapkan, mengembangkan, memanfaatkan dan membina, mengendalikan, dan mengawasi lahan pertanian pangan dan kewasannya secara berkelanjutan. Dimana lahan yang dapat ditetapkan sebagai lahan pertanian pangan berkelanjutan yaitu: lahan beririgasi, lahan reklamasi rawa pasang surut dan non pasang surut, maupun lahan tidak beririgasi. Berdasarkan revisi RTRW Kota Pekalongan yang telah disahkan dalam Perda Nomor 9 Tahun 2020 tentang Perubahan atas Perda Nomor 30 Tahun 2011 tentang RTRW Kota Pekalongan Tahun 2009-2029 maka telah dialokasikan lahan pertanian pangan berkelanjutan seluas 521 Ha atau berkurang dari luasan sebelumnya yaitu seluas 737 Ha. Perubahan luas lahan pertanian pangan berkelanjutan dalam luasan yang lebih kecil karena didasarkan kondisi dan fakta di lapangan semakin menyempitkan lahan pertanian di wilayah Kota Pekalongan serta semakin meningkatnya kebutuhan lahan bagi pengembangan permukiman, sarana dan prasarana perkotaan.

Dalam proses perubahan Peraturan Daerah Kota Pekalongan Nomor 30 Tahun 2011 tentang RTRW Kota Pekalongan Tahun 2009–2029, diusulkan perubahan luasan dan sebaran lahan pertanian pangan berkelanjutan tersebut. Usulan tersebut adalah penyesuaian lahan pertanian pangan berkelanjutan dalam luasan yang lebih kecil karena didasarkan kondisi dan fakta di lapangan semakin menyempitkan lahan pertanian di wilayah Kota Pekalongan serta semakin meningkatnya kebutuhan lahan bagi pengembangan prasarana dan sarana perkotaan.



Gambar 2.6 Peta Penggunaan Lahan di Kota Pekalongan

Sumber : Revisi RTRW Kota Pekalongan 2009-2029, 2021

Penggunaan lahan di wilayah Kota Pekalongan yang paling dominan adalah kawasan permukiman, pertanian, tambak serta perdagangan dan jasa. Akibat kebutuhan bagi pengembangan wilayah, termasuk penyediaan sarana dan prasarana perkotaan maka tekanan terhadap kebutuhan lahan akan terus meningkat. Kecenderungan tekanan tersebut lebih banyak terhadap penggunaan sawah karena sawah dan tambak tentunya memiliki nilai lahan (*land value*) yang relatif lebih rendah. Sedangkan pilihan penggunaan tambak tidak dilakukan karena sebagian besar tambak berlokasi di wilayah Utara, yang merupakan kawasan rob/pasang surut sehingga kecenderungan alih fungsi lahan adalah pada lahan pertanian.

Permasalahan umum pengembangan wilayah di Kota Pekalongan adalah keterbatasan lahan. Kebutuhan pembangunan perkotaan berimplikasi terhadap semakin meningkatnya kebutuhan lahan. Tentunya, kecenderungannya adalah menyebabkan semakin berkurangnya lahan pertanian. Namun, di sisi lain terdapat kebijakan untuk tetap mempertahankan lahan pertanian pangan berkelanjutan. Salah satu dinamika permasalahan perkotaan ini harus dikelola sebaik-baiknya, khususnya dalam kerangka kebijakan penataan ruang. Fokus pelaksanaan urusan penataan ruang harus lebih ditekankan pada tataran pemanfaatan ruang dan pengendalian pemanfaatan ruang.

2.1.7. Potensi Pengembangan Wilayah

Sesuai dengan RPJPD bahwa visi Kota Pekalongan adalah “Pekalongan Kota Batik yang Maju, Mandiri dan Sejahtera”. Sedangkan berdasarkan RTRW Kota Pekalongan Tahun 2009-2029 bahwa tujuan penataan ruang wilayah Kota Pekalongan adalah “Terwujudnya Kota Kreatif yang didukung Perdagangan dan Jasa, Industri, dan Perikanan, yang Nyaman, Aman, Produktif, serta Berkelanjutan”.

Sebagaimana visi dan tujuan di atas serta kondisi yang telah diuraikan pada bagian sebelumnya bahwa wilayah Kota Pekalongan memiliki kekhasan kondisi yang tentunya berbeda dengan daerah lainnya. Secara geografis alami, Kota Pekalongan merupakan simpul strategis di koridor pantai Utara Pulau Jawa. Berdasarkan sistem pengembangan wilayah pun, Kota Pekalongan merupakan salah satu simpul pengembangan wilayah di Provinsi Jawa Tengah. Kondisi ini pun tidak terlepas dari perkembangan perekonomian di Kota Pekalongan yang didominasi oleh sumbangan lapangan usaha Perdagangan Besar dan Eceran, Reparasi Mobil dan Sepeda Motor; Industri Pengolahan; dan Konstruksi.

Tidak dapat dipungkiri bahwa Kota Pekalongan berkembang dengan batik sebagai penggerak perekonomian wilayah, di samping sektor andalan lainnya yang terus dikembangkan yaitu sektor perikanan dan industri. Pengembangan batik, perikanan industri ke depan diharapkan dapat semakin terus ditingkatkan dengan daya inovasi yang dimiliki seluruh warga Kota Pekalongan sehingga dapat memberikan nilai tambah (*value added*) setinggi-tingginya bagi Kota Pekalongan. Namun demikian, tentunya pengembangan potensi tersebut harus tetap dibingkai dalam kerangka tata ruang wilayah dan lingkungan hidup sehingga dapat mewujudkan pembangunan Kota Pekalongan yang berkelanjutan.

Berdasarkan Revisi RTRW Kota Pekalongan Tahun 2009-2029, rencana struktur ruang Kota Pekalongan terdiri atas Pusat Kegiatan dan Sistem Jaringan Prasarana. Pusat Kegiatan dijabarkan dalam hirarki yang terdiri dari Pusat Pelayanan Kota (PPK), Sub Pusat Pelayanan Kota (SPPK), dan Pusat Lingkungan (PL). Pusat Pelayanan Kota (PPK) meliputi kawasan Alun-Alun, pusat kegiatan perdagangan-jasa skala regional dan kawasan Stasiun di Kelurahan Bendan Kergon. Sub Pusat Pelayanan Kota (SPPK) sebagai pusat pelayanan ekonomi, sosial, dan/atau administrasi yang melayani sub wilayah kota, SPPK Kecamatan Pekalongan Utara terletak di Kelurahan Panjang Wetan, SPPK Kecamatan Pekalongan Barat terletak di Kelurahan Tirto, SPPK Kecamatan Pekalongan Timur terletak di Kelurahan Kalibaros, SPPK Kecamatan Pekalongan Selatan

terletak di Kelurahan Banyurip. Pusat Lingkungan sebagai pusat pelayanan ekonomi, sosial dan/atau administrasi lingkungan kota berada di Kelurahan Pringrejo, Kelurahan Kandang Panjang, Kelurahan Degayu, Kelurahan Gamer, Kelurahan Kuripan Kertoharjo dan Kelurahan Sokoduwet.

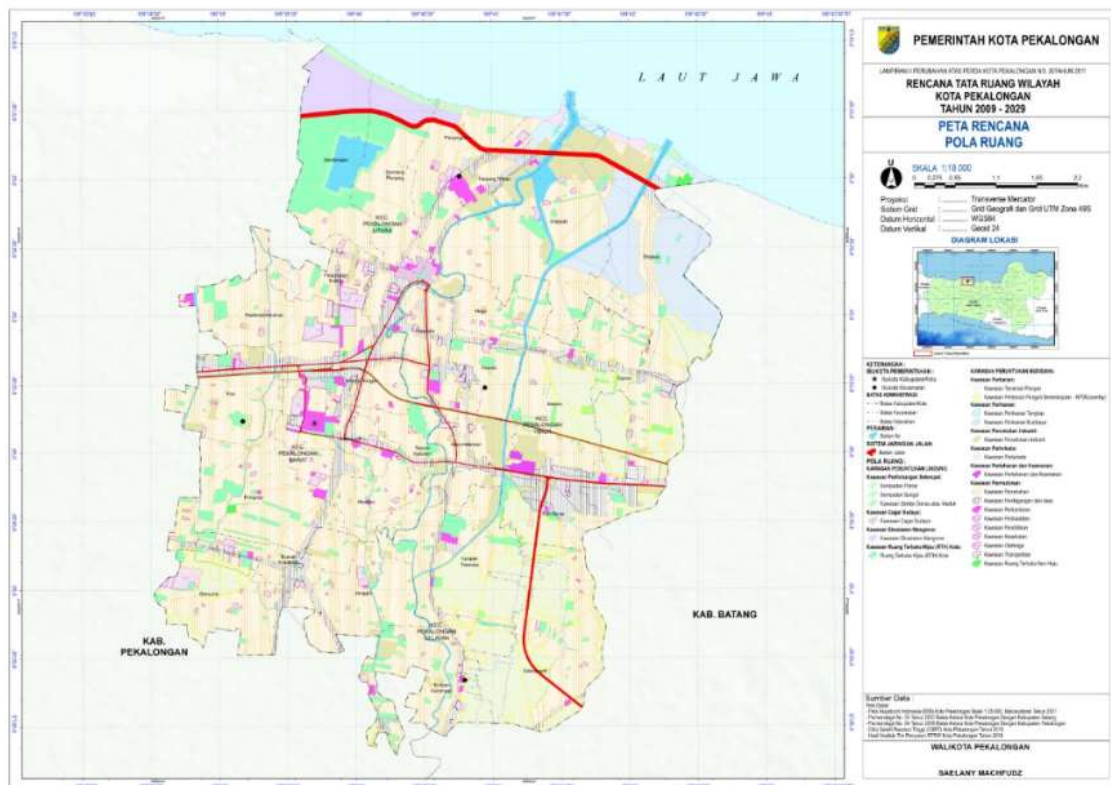
Untuk sistem jaringan prasarana terdiri atas sistem jaringan transportasi, sistem jaringan energi, sistem jaringan telekomunikasi, sistem jaringan sumber daya air, dan infrastruktur perkotaan. Untuk rata-rata ketercapaian infrastruktur dasar perkotaan di Kota Pekalongan, pada tahun 2019 mencapai 91,41 persen yang terdiri dari sektor air minum, sanitasi dan persampahan. Gambaran lebih detail dapat dilihat pada peta rencana struktur ruang berikut.



Gambar 2.7 Peta Rencana Struktur Ruang

Sumber : Revisi RTRW Kota Pekalongan Tahun 2009-2029, 2021

Berdasarkan RTRW Kota Pekalongan Tahun 2009-2029, peruntukan lahan dengan memperhatikan rencana pola ruang, terdiri dari kawasan lindung dan kawasan budidaya. Kawasan lindung terdiri atas kawasan perlindungan setempat, kawasan cagar budaya, ruang terbuka hijau (RTH) kota dan kawasan ekosistem mangrove. Adapun kawasan budidaya terdiri atas kawasan pertanian, kawasan perikanan, kawasan permukiman, kawasan peruntukan industri, kawasan pariwisata dan kawasan pertahanan keamanan. Rencana pola ruang digambarkan sebagaimana peta berikut.



Gambar 2.8 Peta Rencana Pola Ruang

Sumber : Revisi RTRW Kota Pekalongan 2009-2029, 2021

Berikut diuraikan potensi pengembangan wilayah Kota Pekalongan, sebagaimana tertuang pada Rencana Pola Ruang RTRW Kota Pekalongan Tahun 2009-2029 pada Revisi RTRW Kota Pekalongan Tahun 2009-2029.

1. Kawasan Lindung

1) Kawasan Perlindungan Setempat

Terdiri atas sempadan sungai, sempadan pantai dan kawasan sekitar danau atau waduk. Sempadan sungai memiliki luas ± 24 Ha, sempadan pantai memiliki luas ± 23 Ha dan kawasan sekitar danau atau waduk memiliki luas ± 15 Ha. Kawasan sempadan sungai bertanggung dengan lebar sempadan sungai 3 meter meliputi sempadan Sungai Kupang, Gawe, Banger Lama dan Gabus. Kawasan sempadan sungai tidak bertanggung dengan lebar sempadan sungai 10 meter meliputi Sungai Meduri dan Bremi. Sempadan pantai diperuntukkan perlindungan pantai dari erosi dan abrasi serta perlindungan untuk mangrove dan terumbu karang, selebar 100 (seratus) meter dari titik pasang tertinggi dengan luas kurang lebih 120 (seratus dua puluh) hektar ke arah darat yang berlokasi di Kecamatan Pekalongan Utara, meliputi, Kelurahan Bandengan, Kandang Panjang, Panjang Baru, Krapyak dan Degayu. Kawasan sekitar danau atau waduk yang berfungsi pokok sebagai perlindungan, penggunaan, dan pengendalian atas sumber daya yang ada pada danau atau waduk yang berada di Kelurahan Kandang Panjang Kecamatan Pekalongan Utara.

2) Kawasan Cagar Budaya

Seluas ± 9 Ha, terdiri dari Kawasan Heritage Jetayu di Kelurahan Kandang Panjang, Kelurahan Panjang Wetan dan Kelurahan Padukuhan Kraton Kecamatan Pekalongan Utara.

3) Ruang Terbuka Hijau (RTH) Kota

Terdiri dari RTH publik seluas 338 Ha (atau sekitar 13,16 persen dari luas wilayah terbangun Kota Pekalongan) RTH Publik terdiri dari taman, lapangan dan Pemakaman yang tersebar di seluruh wilayah Kota Pekalongan.

4) Kawasan Ekosistem Mangrove

Kawasan Ekosistem Mangrove merupakan sebuah lingkungan dengan ciri khusus dimana lantai hutannya digenangi oleh air dimana salinitas juga fluktuasi permukaan air tersebut sangat dipengaruhi oleh pasang surut air laut. Kawasan ekosistem mangrove berada di Kelurahan Bandengan, Kandang Panjang, Krapyak dan Panjang Baru seluas 89 (delapan puluh sembilan) hektar.

2. Kawasan budidaya

1) Kawasan Pertanian

Kawasan Pertanian berupa tanaman pangan seluas 521 (lima ratus dua puluh satu) Ha berada di Kelurahan Banyurip, Kuripan Kertoharjo, Kuripan Yosorejo, Sokoduwet, Pringrejo, Degayu, Gamer, Kalibaros dan Setono. Lahan pertanian tanaman pangan tersebut merupakan Kawasan Pertanian Pangan Berkelanjutan (KP2B).

2) Kawasan Perikanan

Terdiri atas kawasan perikanan tangkap dan kawasan perikanan budidaya. Kawasan perikanan tangkap seluas kurang lebih 27 (dua puluh tujuh) hektar berupa pengembangan fasilitas hasil perikanan tangkap meliputi :

- a. Pengolahan hasil perikanan berada di Kelurahan Panjang Wetan, Kelurahan Krapyak dan Kelurahan Degayu Kecamatan Pekalongan Utara.
- b. Kawasan pemasaran hasil perikanan berupa fasilitas pelelangan/ pasar ikan yang berada di Kelurahan Panjang Wetan dan/ atau Kelurahan Krapyak.
- c. Teknopark perikanan yang berada di Kelurahan Panjang Wetan.
- d. Prasarana penunjang pelabuhan perikanan.

Kawasan perikanan budidaya dengan luas kurang lebih 173 (seratus tujuh puluh tiga) hektar berada di Kelurahan Degayu dan Kelurahan Krapyak Kecamatan Pekalongan Utara.

3. Kawasan Permukiman

Kawasan permukiman terdiri atas kawasan perumahan seluas kurang lebih, kawasan perdagangan dan jasa, kawasan perkantoran, kawasan peribadatan, kawasan pendidikan, kawasan kesehatan, kawasan olahraga, kawasan transportasi, kawasan ruang terbuka non hijau dan kawasan sektor informal yang tersebar di seluruh Kota Pekalongan. Dengan luas sebagai berikut:

- a. Kawasan perumahan dengan luas kurang lebih 2.429 (dua ribu empat ratus dua puluh sembilan) hektar.
- b. Kawasan perdagangan dan jasa dengan luas kurang lebih 388 (tiga ratus delapan puluh delapan) hektar.
- c. Kawasan perkantoran terdiri atas perkantoran pemerintah dan perkantoran swasta dengan luas kurang lebih 52 (lima puluh dua) hektar.
- d. Kawasan peribadatan dengan luas kurang lebih 11 (sebelas) hektar.
- e. Kawasan pendidikan dengan luas kurang lebih 98 (Sembilan puluh delapan) hektar.
- f. Kawasan kesehatan dengan luas kurang lebih 16 (enam belas) hektar.

- g. Kawasan olahraga dengan luas kurang lebih 6 (enam) hektar.
- h. Kawasan transportasi dengan luas kurang lebih 9 (sembilan) hektar.
- i. Kawasan ruang terbuka non hijau dengan luas kurang lebih 2 (dua) hektar.
- j. Kawasan sektor informal.

4. Kawasan Peruntukan Industri

Kawasan peruntukan industri terdiri atas industri besar dan industri menengah. Seluas kurang lebih 183 (seratus delapan puluh tiga) hektar berada di :

- a. Kecamatan Pekalongan Selatan berada di:
 - 1. Kelurahan Banyurip;
 - 2. Kelurahan Buaran Kradenan;
 - 3. Kelurahan Jenggot;
 - 4. Kelurahan Kuripan Kertoharjo; dan
 - 5. Kelurahan Kuripan Yosorejo.
- b. Kecamatan Pekalongan Utara berada di:
 - 1. Kelurahan Bandengan;
 - 2. Kelurahan Krapyak;
 - 3. Kelurahan Padukuhan Kraton;
 - 4. Kelurahan Panjang Wetan;
 - 5. Kelurahan Kandang Panjang; dan
 - 6. Kelurahan Panjangbaru.
- c. Kecamatan Pekalongan Timur berada di:
 - 1. Kelurahan Gamer;
 - 2. Kelurahan Kali Baros;
 - 3. Kelurahan Klego;
 - 4. Kelurahan Noyontaansari;
 - 5. Kelurahan Poncol; dan
 - 6. Kelurahan Setono.
- d. Kecamatan Pekalongan Barat berada di:
 - 1. Kelurahan Bendan Kergon;
 - 2. Kelurahan Medono;
 - 3. Kelurahan Pasirkratonkramat;
 - 4. Kelurahan Pringrejo;
 - 5. Kelurahan Sapuro Kebulen; dan
 - 6. Kelurahan Tirto.

5. Kawasan Pariwisata

Kawasan pariwisata terdiri dari pariwisata budaya, pariwisata alam, dan pariwisata buatan. Pariwisata budaya berada di Kelurahan Panjang Wetan (Kawasan Jetayu), Kelurahan Krapyak, Kelurahan Padukuhan Kraton, Kelurahan Sapuro Kebulen, Kelurahan Pringrejo Kelurahan Noyontaansari dan Kelurahan Kauman. Pariwisata alam seluas kurang lebih 11 (sebelas) hektar berada di Kelurahan Krapyak, Panjang Wetan dan Panjang Baru Kecamatan Pekalongan Utara. Pengembangan pariwisata buatan, meliputi wisata belanja batik, kerajinan tenun, dan *handycraft* terletak di Kelurahan Podosugih, Medono, Bendan Kergon, Poncol, Kali

Baros, Gamer, Noyontaansari, Setono, Klego, Banyurip, Kauman; dan Pasirkratonkramat.

6. Kawasan Pertahanan-Keamanan Negara

Kawasan peruntukan pertahanan dan keamanan negara terdiri atas asrama dan markas Brimob di Kelurahan Setono Kecamatan Pekalongan Timur; asrama dan kantor Polwil di Kelurahan Podosugih Kecamatan Pekalongan Barat; kantor Polwil di Kelurahan Padukuhan Kraton Kecamatan Pekalongan Utara; kantor Polresta di Kelurahan Padukuhan Kraton Kecamatan Pekalongan Utara; dan kantor Kodim di Kelurahan Medono Kecamatan Pekalongan Barat.

7. Sinergi Kota Pekalongan Dengan Daerah Tetangga Berkaitan Dengan Aspek Tata Ruang

Terkait aspek perencanaan tata ruang dalam revisi Perda RTRW Kota Pekalongan telah direncanakan beberapa hal yang dapat bersinergi dengan Perda RTRW Kabupaten Pekalongan dan Perda RTRW Kabupaten Batang, sebagai berikut:

1) Struktur Ruang

- a. Telah direncanakan Jalan Lingkar Utara Petanglong, yang akan menghubungkan kawasan strategis PLTU Batang dan Kawasan Industri Terpadu (di Kabupaten Batang) – Kawasan Pelabuhan Perikanan Nusantara dan Kawasan Wisata Pantai (di Kota Pekalongan) – Rencana Kawasan Industri (di Kabupaten Pekalongan) – jalur Pantura. Adanya Jalan Lingkar Utara Petanglong ini akan mempermudah akses ke kawasan-kawasan strategis tersebut, sekaligus juga akan mengurangi kemacetan di jalur Pantura, sehingga harapannya akan menaikkan potensi pertumbuhan ekonomi di 3 daerah tersebut.
- b. Telah direncanakan jalur transportasi masal (BRT) yang menghubungkan dari Kota Batang – Kota Pekalongan – Kota Kajen. Diharapkan dengan disediakannya fasilitas transportasi masal (BRT) yang nyaman ini, akan mengurangi pemakaian kendaraan pribadi, sehingga akan mengurangi kepadatan lalu-lintas pada jalur-jalur yang menghubungkan 3 daerah tersebut.

2) Pola Ruang

Perencanaan Pola Ruang untuk wilayah-wilayah perbatasan telah melalui proses padu serasi dengan Kabupaten Batang dan Kabupaten Pekalongan, sehingga sudah ada sinkronisasi. Namun demikian, perlu diperhatikan juga perkembangan potensi kebencanaan di masa mendatang yang ada di wilayah-wilayah perbatasan tersebut, yang menjadikan perlu dipikirkan dan disepakati bersama antara dua daerah yang berbatasan, rencana Pola Ruang yang lebih feasible.

Pada wilayah-wilayah yang dekat pantai, “pergerakan kawasan yang terdampak rob dengan probabilitas tinggi bergeser dari tahun 2025 hingga 2030 pada kawasan tambak. Kondisi ini menunjukkan bahwa lahan tambak merupakan lahan yang memiliki probabilitas paling tinggi terdampak dan berubah menjadi kawasan rob. Hingga pada akhir tahun 2035, rob mulai masuk pada kawasan persawahan untuk menjadi kawasan rob. Hal ini tentu menggambarkan dampak yang diberikan pada risiko bencana banjir, mengancam aktivitas ekonomi masyarakat di lokasi kajian, khususnya aktivitas perikanan dan pertanian” (Laporan *Loss and Damage Assesment in Pekalongan City* dan

Pekalongan Regency Under Zurich Flood Resilience Alliance Program, Yayasan Mercy Corps Indonesia, 2021).

3) Batas Wilayah administratif

Telah dilakukan kegiatan survey dan perapatan patok batas wilayah di 3 daerah tersebut, yang melibatkan Bagian Tata Pemerintahan Setda, Lurah / Kepala Desa yang berbatasan dan BPN. Yang outputnya akan menghasilkan batas wilayah yang lebih detail deliniasinya. Untuk melegal formalkan out put kegiatan ini perlu dilakukan penandatanganan Berita Acara Kesepakatan di tingkat kepala daerah, kemudian dimintakan persetujuan ke Kementerian Dalam Negeri.

2.1.8. Wilayah Rawan Bencana

Kota Pekalongan merupakan wilayah pesisir Utara Pulau Jawa. Wilayah pesisir merupakan wilayah yang sangat dinamis, dengan berbagai macam proses fisik, termasuk kenaikan muka air laut, penurunan permukaan tanah (*land subsidence*), serta erosi-sedimentasi. Selain itu, wilayah pesisir juga menerima berbagai dampak yang disebabkan oleh aktivitas manusia, sebagai contohnya adalah beban bangunan serta ekstraksi air tanah besar-besaran yang menyebabkan penurunan permukaan tanah. Semua proses tersebut mempengaruhi perubahan garis pantai dan perkembangan bentuk lanskap pesisir.

Pekalongan sebagai salah satu kota pesisir di pantai Utara Jawa dengan topografi yang landai merupakan kawasan yang sangat rawan terhadap kenaikan air laut. Kondisi ini tentu saja berbeda jika dibandingkan dengan topografi di pantai Selatan Jawa yang relatif lebih curam. Beberapa ahli mengatakan bahwa kondisi geografis Pekalongan memiliki tingkat kerentanan yang relatif tinggi terhadap pemanasan global. Tingginya nilai kerentanan itu tidak terlepas dari kondisi geomorfologi Pekalongan yang berupa pantai berpasir dan erosi pantai mencapai lebih dari 1 meter per tahun. Selain itu, kisaran pasang surutnya sekitar 0,7 meter. Berdasarkan kajian yang dilakukan Diposaptono (2009), penghitungan nilai risiko terhadap kenaikan paras muka air laut di Pekalongan rata-rata 2,4. Nilai tersebut dikategorikan sebagai daerah berisiko besar.

Bencana alam yang telah dan resiko terjadi di wilayah Kota Pekalongan meliputi abrasi, rob, banjir dan angin puting beliung. Perubahan iklim global yang ditandai dengan kenaikan suhu bumi dan kenaikan permukaan air laut bisa jadi juga telah melanda wilayah Kota Pekalongan. Dalam beberapa tahun ini, upaya untuk menanggulangi rob/air pasang di wilayah Kota Pekalongan terus-menerus dilakukan namun kawasan tergenang rob senantiasa bertambah luas dan bertambah intensitasnya.

Berdasarkan potensi ancaman bencana maka terdapat 4 (empat) potensi bencana di wilayah Kota Pekalongan yaitu bencana rob, bencana banjir, bencana abrasi dan bencana angin puting beliung. Keempat ancaman tersebut merupakan ancaman bagi wilayah Kecamatan Pekalongan Utara. Ancaman bencana, bukan lagi hanya pada kawasan di wilayah Kecamatan Pekalongan Utara saja, tetapi juga menjadi ancaman bagi keseluruhan kecamatan lainnya yaitu Kecamatan Pekalongan Barat, Pekalongan Selatan dan Pekalongan Timur. Ancaman untuk keempat kecamatan tersebut adalah banjir. Banjir menjadi potensi yang besar karena topografi wilayah Kota Pekalongan yang sangat datar dan merupakan kawasan muara dari beberapa sungai dari kawasan hulu di daerah lainnya.

Bencana yang cukup signifikan memberikan dampak bagi masyarakat yang tinggal di Kota Pekalongan, khususnya Kecamatan Pekalongan Utara antara lain bencana banjir dan banjir rob/pasang. Bencana tersebut memberi dampak pada kehidupan masyarakat yang tinggal di kota ini. Tidak hanya berdampak pada kerusakan infrastruktur dan sarana

wilayah saja, melainkan juga pada kehidupan sosial dan ekonomi masyarakat setempat. Jumlah kawasan kumuh (*slum area*) yang masih terdapat di wilayah Kota Pekalongan, terutama disebabkan oleh bencana rob ini, Faktor pemicu terjadinya kawasan kumuh, bukan hanya karena prasarana dan sarana perumahan dan permukiman yang tidak memadai saja tetapi akibat rob yang lebih dominan.

Abrasi di Kota Pekalongan telah menimbulkan persoalan sosial yang kompleks. Abrasi terparah di Kota Pekalongan terjadi di Kelurahan Panjang Wetan, Kecamatan Pekalongan Utara, Kota Pekalongan, yaitu di Pantai Sari. Di sana abrasi bahkan telah mengganggu ketenangan hidup sekitar 200 kepala keluarga (KK). Pasalnya, abrasi telah menimbulkan rob yang hampir setiap hari menggenangi rumah penduduk. Akibatnya, warga di sana banyak yang terkena penyakit kulit dan terganggu aktivitasnya.

Penurunan permukaan tanah juga menjadi resiko bencana yang terjadi di wilayah Kota Pekalongan. Berdasarkan naskah akademik penyusunan Rencana Tata Ruang Kawasan Strategis Perkotaan (KSP) Petanglong bahwa penurunan permukaan tanah di wilayah Kota Pekalongan terjadi karena tanah yang membentuk wilayah Kota Pekalongan adalah tanah alluvial, yang merupakan hasil sedimentasi. Tanah-tanah hasil sedimentasi masih memerlukan waktu ratusan tahun ke depan agar kondisi tanah menjadi stabil. Penurunan permukaan tanah juga memungkinkan terjadi karena kondisi cekungan air tanah yang kosong akibat eksploitasi atau pengambilan air tanah dalam yang semakin mengkhawatirkan. Hal ini terutama disebabkan oleh pengambilan air tanah yang terjadi, kapasitasnya melebihi dari kapasitas pengisian alami air tanah.

Berdasarkan gambaran potensi kebencanaan di Kota Pekalongan, Pemerintah Kota Pekalongan telah menetapkan kebijakan penataan ruang wilayah kota (Pasal 5) dan strategi untuk melaksanakan peningkatan pengelolaan kawasan rawan bencana (Pasal 13A) melalui Peraturan Daerah Kota Pekalongan Nomor 9 Tahun 2020 tentang Perubahan atas Peraturan Daerah Kota Pekalongan Nomor 30 tahun 2011 tentang Rencana Tata Ruang Wilayah Kota Pekalongan Tahun 2009 – 2029, yaitu :

- 1) Kebijakan penataan ruang wilayah kota, meliputi :
 - a. Pengembangan kegiatan industri kreatif yang mempertimbangkan kualitas lingkungan;
 - b. Pengembangan kawasan perdagangan dan jasa yang mampu meningkatkan peran Kota sebagai pusat kawasan regional Petanglong;
 - c. Pengaturan kegiatan industri;
 - d. Peningkatan hasil perikanan dan optimalisasi lahan pertanian;
 - e. Peningkatan kualitas dan jangkauan pelayanan prasarana;
 - f. Peningkatan pengelolaan dan pelestarian kawasan lindung;
 - g. Pengelolaan dan pengembangan kawasan budidaya sesuai dengan daya tampung dan daya dukung kawasan;
 - h. Peningkatan pengelolaan kawasan strategis Kota;
 - i. Peningkatan pengelolaan kawasan rawan bencana; dan
 - j. Peningkatan pengendalian pemanfaatan ruang.
- 2) Strategi untuk melaksanakan peningkatan pengelolaan kawasan rawan bencana, meliputi :
 - a. Mengembangkan sarana dan prasarana yang mendukung penanganan kawasan rawan bencana;
 - b. Mengembangkan RTH di sekitar DAS dan pada kawasan rawan bencana risiko tinggi;
 - c. Meningkatkan mitigasi bencana risiko tinggi;

- d. Mewujudkan arahan peraturan zonasi pada kawasan rawan bencana; dan
- e. Mewujudkan upaya pengendalian pemanfaatan ruang pada kawasan rawan bencana.

Pada Pasal 33 Peraturan Daerah Kota Pekalongan Nomor 9 Tahun 2020 tentang Perubahan atas Peraturan Daerah Kota Pekalongan Nomor 30 tahun 2011 tentang Rencana Tata Ruang Wilayah Kota Pekalongan Tahun 2009 – 2029 disebutkan adanya Sistem jaringan evakuasi bencana berupa jalan yang direncanakan sebagai jalur evakuasi bencana menuju ruang evakuasi bencana. Jalur evakuasi bencana terdiri dari :

- a. Jalur evakuasi terhadap bencana abrasi, meliputi Jalan Pantai Slamaran di Kelurahan Krapyak Kecamatan Pekalongan Utara dan Jalan Pantai Sari dan Jalan Samudra di Kelurahan Panjang Wetan Kecamatan Pekalongan Utara;
- b. Jalur evakuasi terhadap bencana rob, meliputi Jalan Samudera Kelurahan Panjang Baru dan Kelurahan Kandang Panjang, Jalan Samudera Pasai di Kelurahan Panjang Baru, Jalan Kusuma Bangsa di Kelurahan Panjang Wetan, dan Jalan WR. Supratman di Kelurahan Panjang Wetan Kecamatan Pekalongan Utara;
- c. Jalur evakuasi terhadap bencana banjir terdapat di :
 - Kecamatan Pekalongan Selatan, meliputi Jalan Gatot Subroto di Kelurahan Banyurip dan Kelurahan Buaran Kradenan;
 - Kecamatan Pekalongan Barat, meliputi Jalan Ahmad Dahlan di Kelurahan Tirto, Kelurahan Pringrejo dan Jalan Pemuda di Kelurahan Bendan Kergon; dan Jalan Gajah Mada di Kelurahan Pasir Kraton Kramat;
 - Kecamatan Pekalongan Utara, meliputi Jalan WR. Supratman dan Jalan Kusuma Bangsa di Kelurahan Panjang Wetan, Jalan Diponegoro dan Jalan Imam Bonjol di Kelurahan Padukuhan Kraton.
- d. Jalur evakuasi terhadap bencana angin topan, terdapat di Jalan Ki Mangun Sarkoro di Kelurahan Degayu dan Jalan Patimura di Kelurahan Gamer.

Sedangkan Ruang evakuasi bencana, antara lain :

- Lapangan;
- Stadion;
- Taman publik;
- Bangunan rumah;
- Bangunan kantor pemerintah;
- Bangunan fasilitas sosial;
- Bangunan fasilitas umum, dan
- Ruang/bangunan Lainnya.

2.1.9. Aspek Demografi

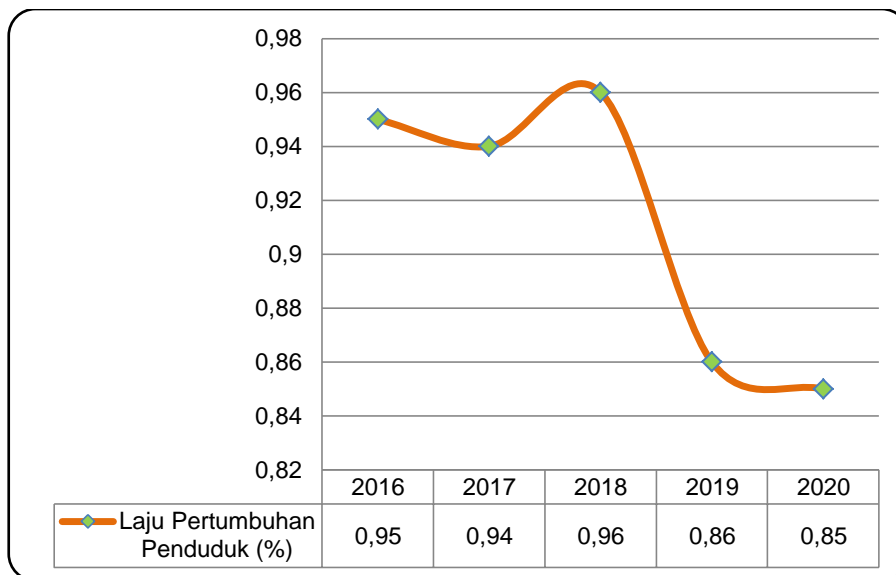
Jumlah penduduk Kota Pekalongan pada tahun 2020 berdasarkan proyeksi BPS Kota Pekalongan sebanyak 307.150 jiwa, terdiri dari 155.145 jiwa laki-laki dan 152.005 jiwa perempuan. Perkembangan selama lima tahun terakhir, jumlah laki-laki hampir sama dengan jumlah perempuan. Hal ini terlihat pada angka sex ratio sebesar 102,07 yang berarti bahwa setiap 100 penduduk perempuan terdapat 102,07 penduduk laki-laki. Jumlah penduduk Kota Pekalongan dan berdasarkan jenis kelaminnya, disajikan dalam tabel 2.4. berikut.

Tabel 2.4 Jumlah Penduduk Kota Pekalongan Tahun 2016 – 2020

| Tahun | Jumlah Penduduk (Jiwa) | | |
|-------|------------------------|-----------|---------|
| | Laki-laki | Perempuan | Total |
| 2016 | 149.623 | 149.599 | 299.222 |
| 2017 | 150.887 | 150.983 | 301.870 |
| 2018 | 152.202 | 152.275 | 304.477 |
| 2019 | 153.778 | 153.319 | 307.097 |
| 2020 | 155.145 | 152.005 | 307.150 |

Sumber : Kota Pekalongan Dalam Angka Tahun 2021, 2021

Dari data diatas dapat dilihat bahwa rata-rata penambahan jumlah penduduk Kota Pekalongan dari tahun 2016 sampai tahun 2019 sekitar 2.625 jiwa. Pada tahun 2020 bertambah 53 jiwa dengan laju pertumbuhan sebesar 0,85 persen.

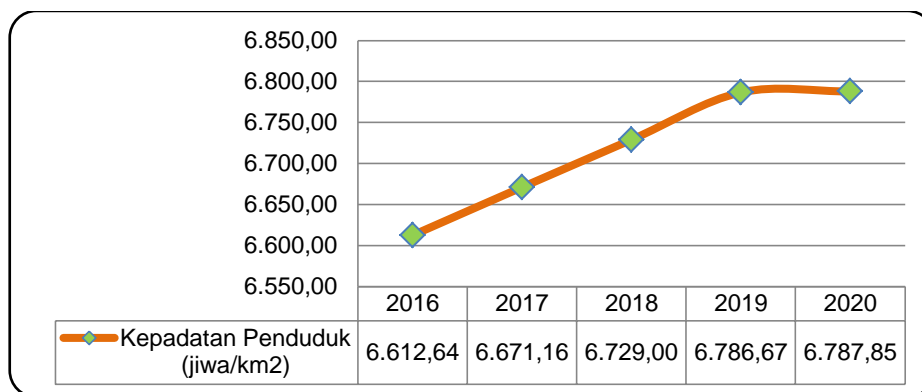


Gambar 2.9 Laju Pertumbuhan Penduduk Kota Pekalongan Tahun 2016 – 2020

Sumber : Kota Pekalongan Dalam Angka Tahun 2021, 2021

Gambar 2.9 menunjukkan laju pertumbuhan penduduk Kota Pekalongan tahun 2016-2020. Selama lima tahun terakhir pertumbuhan penduduk terendah terjadi pada tahun 2020 yaitu sebesar 0,85 persen. Dari tahun 2018 sampai tahun 2020 laju pertumbuhan penduduk Kota Pekalongan cenderung menurun.

Dari segi kepadatan penduduk, Kota Pekalongan mengalami peningkatan dari tahun ke tahun. Seiring dengan bertambahnya penduduk yang lahir, penduduk yang meninggal, migrasi masuk ke kota Pekalongan dan keluar Kota Pekalongan, kepadatan penduduk per kilometer persegi mengalami peningkatan. Berikut data kepadatan penduduk Kota Pekalongan dari tahun 2016-2020 disajikan dalam Gambar 2.10 berikut.



Gambar 2.10 Kepadatan Penduduk Kota Pekalongan Tahun 2016-2020

Sumber : Kota Pekalongan Dalam Angka Tahun 2021, 2021

Jumlah penduduk berumur 15 tahun ke atas yang bekerja dan berpendidikan tertinggi yang ditamatkan di Kota Pekalongan pada Tahun 2020, pendidikan SD ke bawah sebanyak 52.326 jiwa (35,79 persen), diikuti SMP sebanyak 29.357 jiwa (20,08 persen) dan Sekolah Menengah (SM) ke atas sebanyak 64.536 jiwa (44,13 persen) Adapun jumlah penduduk yang berumur 15 tahun keatas yang bekerja pada tahun 2020 berjumlah 146.219 jiwa.

Secara bertahap mulai tahun 2016, struktur pekerja yang lulusan SD kebawah berfluktuatif akan tetapi tidak signifikan baik secara persentase maupun jumlah. Demikian juga struktur pekerja pada pendidikan SLTP dan Sekolah Menengah (SM) keatas selama lima tahun baik dalam jumlah kuantitatif maupun persentase mengalami perbaikan namun tidak signifikan. Pada tahun 2020 terjadi penurunan komposisi pekerja pada tingkat pendidikan SD ke bawah yaitu 52.326 jiwa (35,79 persen) dan tingkat SLTP 29.357 jiwa (20,08 persen). Namun pada tingkat pendidikan SM (Sekolah Menengah) ke atas meningkat yaitu 64.536 jiwa (44,13 persen). Secara lengkap data Penduduk Kota Pekalongan Berumur 15 Tahun keatas yang Bekerja Tahun 2016-2020 disajikan dalam tabel 2.5 berikut.

Tabel 2.5 Penduduk Kota Pekalongan Berumur 15 Tahun ke atas yang Bekerja Tahun 2016-2020

| Tahun | Jumlah Penduduk Berumur 15 Tahun Keatas yang Bekerja | | | | | | Jumlah |
|-------|--|--------|--------|--------|--------|--------|---------|
| | ≤SD | | SLTP | | ≥SM | | |
| | orang | persen | orang | persen | orang | persen | |
| 2016 | 58.503 | 40,80 | 30.951 | 21,59 | 53.922 | 37,61 | 143.376 |
| 2017 | 61.346 | 41,03 | 30.055 | 20,11 | 58.086 | 38,86 | 149.487 |
| 2018 | 61.358 | 40,47 | 31.072 | 20,50 | 59.167 | 39,03 | 151.597 |
| 2019 | 56.934 | 35,89 | 35.203 | 22,19 | 66.498 | 41,92 | 158.635 |
| 2020 | 52.326 | 35,79 | 29.357 | 20,08 | 64.536 | 44,13 | 146.219 |

Sumber : diolah dari Kota Pekalongan Dalam Angka Tahun 2021, 2021

*) BPS tidak melakukan survei untuk tahun 2016 dan data yang disajikan sama dengan tahun 2015

Pada tingkat minimal Sekolah Menengah, secara struktur pekerja yang bekerja meningkat *trendnya* selama lima tahun berturut-turut. Pada tahun 2016 berjumlah 53.922 jiwa atau setara 37,61 persen dari jumlah pekerja, sedangkan pada tahun 2020 meningkat menjadi 64.536 jiwa atau setara 44,13 persen. Secara garis besar selama lima tahun terakhir jumlah pekerja untuk tingkat SD, SMP dan SM mengalami fluktuasi, dan jumlah tertinggi terjadi pada tahun 2019 yaitu sebanyak 158.635 jiwa.

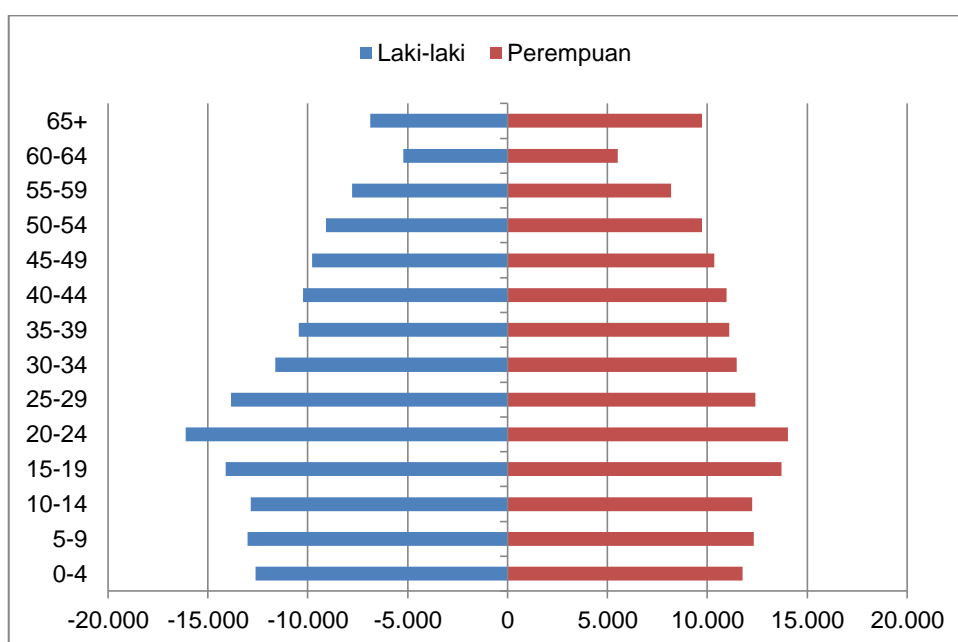
Dalam konteks rentang usia, penduduk Kota Pekalongan tahun 2020 paling banyak berada pada rentang usia 25-29 tahun yaitu sebanyak 25.645 jiwa, diikuti rentang usia 30-34 tahun sebanyak 25.585 jiwa. Sedangkan jumlah lansia di atas usia 60 tahun sebanyak 16.721 jiwa. Dan pada rentang usia lainnya perbedaan jumlah penduduk tidak terlalu signifikan. Secara lengkap data Jumlah Penduduk Kota Pekalongan Tahun 2020 menurut kelompok umur dan jenis kelamin (jiwa) disajikan dalam Tabel 2.6 berikut.

Tabel 2.6 Jumlah Penduduk Kota Pekalongan Tahun 2020 Menurut Kelompok Umur dan Jenis Kelamin (Jiwa)

| Umur (tahun) | Jenis Kelamin | | Jumlah |
|--------------|---------------|-----------|---------|
| | Laki-laki | Perempuan | |
| 0-4 | 12.254 | 11.703 | 23.957 |
| 5-9 | 12.600 | 11.956 | 24.556 |
| 10-14 | 12.639 | 11.832 | 24.471 |
| 15-19 | 13.086 | 12.291 | 25.377 |
| 20-24 | 13.023 | 12.144 | 25.167 |
| 25-29 | 13.443 | 12.202 | 25.645 |
| 30-34 | 13.395 | 12.190 | 25.585 |
| 35-39 | 12.737 | 12.109 | 24.846 |
| 40-44 | 12.004 | 11.861 | 23.865 |
| 45-49 | 10.130 | 10.510 | 20.640 |
| 50-54 | 8.981 | 9.632 | 18.613 |
| 55-59 | 7.628 | 8.052 | 15.680 |
| 60-64 | 5.793 | 6.234 | 12.027 |
| 65+ | 7.432 | 9.289 | 16.721 |
| Jumlah | 155.145 | 152.005 | 307.150 |

Sumber : Kota Pekalongan Dalam Angka Tahun 2021, 2021

Dan disajikan dalam bentuk diagram piramida seperti berikut.



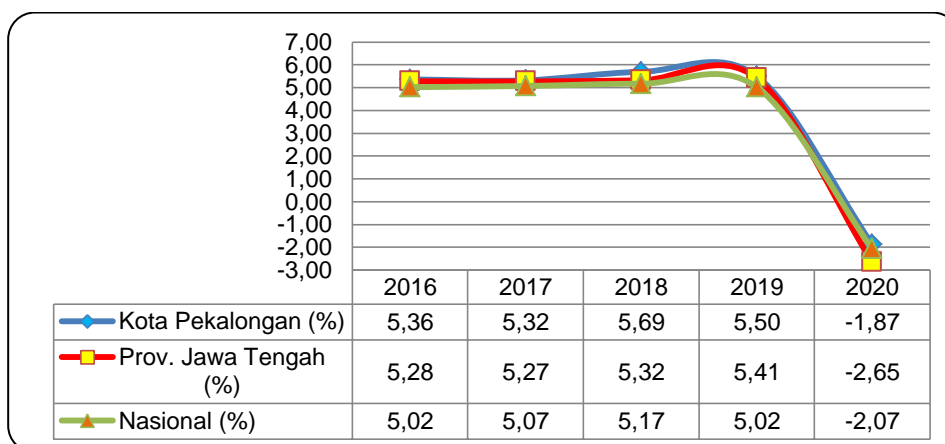
Gambar 2.11 Jumlah Penduduk Kota Pekalongan Tahun 2020 Menurut Kelompok Umur dan Jenis Kelamin

Sumber : Kota Pekalongan Dalam Angka Tahun 2021 (diolah), 2021

2.2. Aspek Kesejahteraan Masyarakat

2.2.1. Pertumbuhan Ekonomi

Pertumbuhan ekonomi menunjukkan kemampuan sumber daya ekonomi yang bertumbuh oleh suatu daerah. Pertumbuhan ekonomi Kota Pekalongan pada tahun 2016 sampai dengan 2019 mengalami fluktuasi, namun meningkat dari 5,36 persen di tahun 2016 menjadi 5,50 persen di tahun 2019. Di tahun 2020 pertumbuhan ekonomi menurun tajam bahkan minus 1,87 persen. Hal ini disebabkan wabah global yaitu *COVID-19* yang menyerang ke seluruh dunia hingga menjadi pandemi dan berdampak pada munculnya kebijakan *lockdown*. Seluruh sendi kehidupan tak terhindar dari dampak wabah ini hingga mengakibatkan penurunan aktivitas ekonomi global.

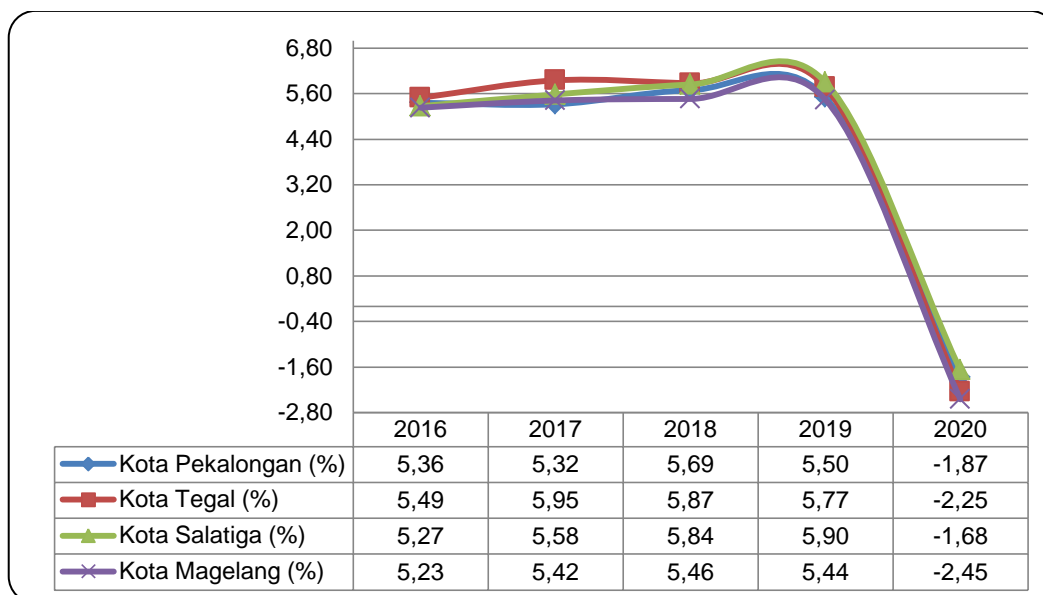


Gambar 2.12 Perbandingan Pertumbuhan Ekonomi Kota Pekalongan dengan Provinsi dan Nasional Tahun 2016-2020

Sumber : Kota Pekalongan Dalam Angka Tahun 2021 (diolah), 2021

Meskipun demikian, persentase pertumbuhan ekonomi Kota Pekalongan sepanjang lima tahun terakhir selalu di atas pertumbuhan ekonomi Provinsi Jawa Tengah. Begitu juga jika dibandingkan dengan pertumbuhan ekonomi Nasional, pertumbuhan ekonomi Kota Pekalongan selalu di atas pertumbuhan ekonomi Nasional. Pertumbuhan ekonomi Kota Pekalongan berada pada posisi tertinggi di tahun 2018 yaitu sebesar 5,69 persen, dan posisi terendah pada tahun 2020 yaitu -1,87 persen.

Jika dibandingkan dengan Daerah setara seperti Kota Tegal, Kota Salatiga dan Kota Magelang, pertumbuhan ekonomi Kota Pekalongan secara umum berada di posisi tengah diantara ketiga Daerah tersebut. Pada tahun 2016, pertumbuhan ekonomi Kota Pekalongan berada dibawah Kota Tegal, diatas Kota Salatiga dan Kota Magelang. Tahun 2017 berada dibawah ketiga Kota tersebut, pada tahun 2018 dan 2019 berada diatas Kota Magelang, dibawah Kota Tegal dan Kota Salatiga. Sementara itu di tahun 2020 pertumbuhan ekonomi Kota Pekalongan berada dibawah Kota Salatiga, diatas Kota Tegal dan Kota Magelang. Selengkapnya disajikan dalam Gambar 2.13 berikut.



Gambar 2.13 Perkembangan Pertumbuhan Ekonomi Kota Pekalongan dibandingkan dengan Daerah Setara Tahun 2016 – 2020

Sumber : Badan Pusat Statistik, 2021

2.2.2. Struktur Ekonomi

Struktur lapangan usaha sebagian masyarakat Kota Pekalongan tidak bergeser dari lapangan usaha Perdagangan Besar dan Eceran; Reparasi Mobil dan Sepeda Motor, Pengolahan dan konstruksi yang terlihat dari peranan setiap tahunnya terhadap pembentukan PDRB Kota Pekalongan selama lima tahun. Peranan terbesar pada struktur perekonomian tahun 2020 adalah pada lapangan usaha Industri Pengolahan yakni 21,40 persen dan ini meningkat dibandingkan tahun 2019 yakni 20,85 persen, kemudian diikuti lapangan usaha Perdagangan Besar dan Eceran; Reparasi Mobil dan Sepeda Motor sebesar 21,16 persen dan ini turun dibandingkan tahun 2019 yakni sebesar 21,80 persen dan lapangan usaha Konstruksi sebesar 14,60 persen dan ini turun dibandingkan tahun 2019 yakni 14,64 persen. Sementara peranan lapangan usaha lainnya berkisar antara 0 – 6 persen. Struktur ekonomi ini adalah gambaran dari nilai PDRB atas dasar harga berlaku dan disajikan dalam Tabel 2.7 berikut.

Tabel 2.7 Kontribusi Sektor Lapangan Usaha terhadap PDRB Kota Pekalongan Tahun 2016-2020 (persen)

| | Lapangan Usaha | 2016 | 2017 | 2018 | 2019 | 2020 |
|-----|--|-------|-------|-------|-------|-------|
| (1) | (2) | (3) | (4) | (5) | (6) | (7) |
| A | Pertanian, Kehutanan, dan Perikanan | 5,26 | 4,74 | 4,67 | 4,66 | 5,10 |
| B | Pertambangan dan Penggalian | – | – | - | - | - |
| C | Industri Pengolahan | 21,43 | 21,13 | 20,94 | 20,85 | 21,40 |
| D | Pengadaan Listrik dan Gas | 0,16 | 0,16 | 0,16 | 0,16 | 0,16 |
| E | Pengadaan Air, Pengelolaan Sampah, Limbah dan Daur Ulang | 0,11 | 0,11 | 0,11 | 0,10 | 0,12 |
| F | Konstruksi | 14,36 | 14,39 | 14,60 | 14,64 | 14,60 |

| Lapangan Usaha | | 2016 | 2017 | 2018 | 2019 | 2020 |
|--------------------------------|--|-------|-------|-------|-------|-------|
| (1) | (2) | (3) | (4) | (5) | (6) | (7) |
| G | Perdagangan Besar dan Eceran; Reparasi Mobil dan Sepeda Motor | 21,72 | 21,78 | 21,76 | 21,80 | 21,16 |
| H | Transportasi dan Pergudangan | 6,05 | 6,32 | 6,28 | 6,40 | 5,01 |
| I | Penyediaan Akomodasi dan Makan Minum | 5,42 | 5,39 | 5,42 | 5,44 | 5,32 |
| J | Informasi dan Komunikasi | 3,88 | 4,15 | 4,21 | 4,36 | 5,15 |
| K | Jasa Keuangan dan Asuransi | 6,14 | 6,26 | 6,27 | 6,13 | 6,22 |
| L | Real Estat | 2,68 | 2,68 | 2,71 | 2,71 | 2,74 |
| M,N | Jasa Perusahaan | 0,40 | 0,41 | 0,42 | 0,44 | 0,43 |
| O | Administrasi Pemerintahan, Pertahanan dan Jaminan Sosial Wajib | 4,75 | 4,72 | 4,58 | 4,47 | 4,50 |
| P | Jasa Pendidikan | 4,58 | 4,67 | 4,75 | 4,65 | 4,73 |
| Q | Jasa Kesehatan dan Kegiatan Sosial | 1,25 | 1,25 | 1,26 | 1,29 | 1,44 |
| R,S,T,U | Jasa lainnya | 1,82 | 1,84 | 1,87 | 1,90 | 1,91 |
| Produk Domestik Regional Bruto | | 100 | 100 | 100 | 100 | 100 |

Sumber : Kota Pekalongan Dalam Angka Tahun 2021, 2021

PDRB Kota Pekalongan menurut lapangan usaha dirinci menjadi 17 kategori lapangan usaha dan sebagian besar kategori dirinci lagi menjadi subkategori. Pemecahan menjadi subkategori ini disesuaikan dengan Klasifikasi Baku Lapangan Usaha Indonesia (KBLI) 2009. Perkembangan setiap lapangan usaha diuraikan di bawah ini.

Pertanian, Kehutanan dan Perikanan

Kategori ini mencakup subkategori usaha Pertanian, Kehutanan, dan Perikanan yang terdiri atas tanaman pangan, tanaman hortikultura, tanaman perkebunan, peternakan, dan jasa pertanian dan perburuan, sub kategori usaha Kehutanan dan Penebangan Kayu, dan subkategori usaha Perikanan. Lapangan usaha ini masih menjadi tumpuan dan harapan dalam penyerapan tenaga kerja.

Pada tahun 2020, peranan pada kategori atau lapangan usaha Pertanian, Kehutanan, dan Perikanan terhadap PDRB atas dasar harga berlaku adalah sebesar 5,10 persen. Peranan kategori ini mengalami fluktuasi. Tahun 2016, peranan kategori ini sebesar 5,26 persen, kemudian melemah tahun 2017 sebesar 4,74 persen, dan semakin menurun tahun 2018 sebesar 4,67 persen, tahun 2019 sebesar 4,66 persen dan meningkat 5,10 persen di tahun 2020.

Industri Pengolahan

Kategori ini mencakup subkategori usaha Pertanian, Kehutanan, dan Perikanan yang terdiri atas Industri Batubara dan Pengilangan Minyak, Industri Makanan dan Minuman, Pengolahan Tembakau, Industri Tekstil dan Pakaian Jadi, Industri Kulit; Barang dari Kulit dan Alas Kaki, Industri Kayu, Barang dari Kayu dan Gabus dan Barang Anyaman dari Bambu, Rotan dan Sejenisnya, Industri Kertas dan Barang dari Kertas, Percetakan dan Reproduksi Media Rekaman, Industri Kimia, Farmasi dan Obat Tradisional, Industri Karet, Barang dari Karet dan Plastik, Industri Barang Galian bukan Logam, Industri Logam Dasar, Industri Barang dari Logam, Komputer, Barang Elektronik,

Optik dan Peralatan Listrik, Industri Mesin dan Perlengkapan YTDL, Industri Alat Angkutan, Industri Furnitur dan Industri pengolahan lainnya, jasa reparasi dan pemasangan mesin dan peralatan. Kategori ini memiliki peranan dalam sektor perekonomian PDRB Kota Pekalongan sebesar 21,40 persen pada tahun 2020.

Peran kategori ini cenderung mengalami pelemahan hingga tahun 2019, yakni pada tahun 2016 sebesar 21,43 persen, pada tahun 2019 makin lemah menjadi 20,85 persen.

Pengadaan Listrik dan Gas

Kategori Pengadaan Listrik dan Gas, mempunyai peran sebesar 0,16 persen terhadap perekonomian Kota Pekalongan pada tahun 2020, sama seperti tahun 2019 yaitu 0,16 persen. Peran kategori ini dalam struktur perekonomian cukup stabil. Tahun 2016 hingga tahun 2020 peran kategori ini sebesar 0,16 persen.

Pengadaan Air, Pengelolaan Sampah, Limbah dan Daur Ulang

Kategori ini mencakup kegiatan ekonomi pengumpulan, pengolahan dan pendistribusian air melalui berbagai saluran pipa untuk kebutuhan rumah tangga dan industri. Pengoperasian peralatan irigasi untuk keperluan pertanian tidak termasuk dalam kategori ini. Peranan kategori ini terhadap struktur perekonomian di Kota Pekalongan stabil selama 2015-2018 yaitu sebesar 0,11 persen dan menurun 0,10 persen pada tahun 2019, kemudian meningkat 0,12 persen pada tahun 2020.

Konstruksi

Pada tahun 2020 kategori konstruksi mempunyai peran dalam struktur perekonomian sebesar 14,60 persen terhadap total perekonomian Kota Pekalongan. Secara umum, peran kategori ini pada perekonomian cenderung meningkat yaitu tahun 2016 sebesar 14,36 persen, tahun 2017 sebesar 14,39 persen, tahun 2018 sebesar 14,60 persen dan tahun 2019 sebesar 14,64 persen. Dengan penghitungan atas dasar harga konstan 2010, laju pertumbuhan konstruksi di Kota Pekalongan besarnya tahun 2020 adalah -1,09 persen pada tahun 2016 pertumbuhannya 4,52 persen. Pertumbuhan konstruksi di tahun 2017 besarnya 5,51 persen, 5,59 persen pada tahun 2018, dan 4,71 persen pada tahun 2019.

Perdagangan Besar dan Eceran, Reparasi Mobil dan Sepeda Motor

Selama 5 tahun terakhir, Kategori Perdagangan Besar dan Eceran, Reparasi Mobil dan Sepeda Motor mempunyai peran terhadap PDRB selalu lebih dari 20 persen. Pada tahun 2020, peranan kategori ini sebesar 21,16 persen lebih kecil dibandingkan peranan di tahun 2019 yang sudah mencapai 21,80 persen terhadap PDRB Kota Pekalongan.

Transportasi dan Pergudangan

Kategori Transportasi dan Pergudangan terdiri dari 6 (enam) sub kategori, yaitu Angkutan Rel, Angkutan Darat, Angkutan Laut, Angkutan Sungai, Danau, dan Penyeberangan, Angkutan Udara, serta Pergudangan dan Jasa Penunjang Angkutan. Kategori ini peranannya terhadap struktur perekonomian Kota Pekalongan sebesar 5,01 persen di tahun 2020. Selama kurun waktu lima tahun terakhir dari 2016 – 2020 peran kategori ini berfluktuatif. Tahun 2016 6,05 persen, tahun 2017 naik menjadi 6,32 persen. Tahun 2018 mengalami penurunan yaitu 6,28 persen, namun tahun 2019 kembali meningkat menjadi 6,40 persen.

Penyediaan Akomodasi dan Makan Minum

Pada tahun 2020, kategori Penyediaan Akomodasi dan Makan Minum dalam struktur perekonomian Kota Pekalongan sebesar 5,32 persen. Secara keseluruhan, laju pertumbuhan tahun 2019 merupakan yang paling tinggi dalam kurun waktu 5 tahun

terakhir yaitu tahun 2016 sebesar 5,42 persen, tahun 2017 sebesar 5,39 persen, tahun 2018 sebesar 5,42 persen dan tahun 2020 sebesar 5,32 persen.

Informasi dan Komunikasi

Kategori informasi dan komunikasi memiliki peranan sebagai penunjang aktivitas di setiap bidang ekonomi. Dalam era globalisasi, peranan kategori ini menjadi indikator kemajuan suatu daerah, terutama jasa telekomunikasi. Peranan kategori ini terhadap PDRB Kota Pekalongan tahun 2016 sebesar 3,88 persen, tahun 2017 sebesar 4,15 persen, tahun 2018 sebesar 4,21 persen, tahun 2019 sebesar 4,36 persen dan tahun 2020 sebesar 5,15 persen. Laju pertumbuhan ekonomi pada kategori ini menunjukkan pertumbuhan yang cukup kuat yaitu tahun 2016 sebesar 8,47 persen, tahun 2017 sebesar 11,94 persen, tahun 2018 sebesar 10,43 persen, tahun 2019 sebesar 10,57 persen, dan tahun 2020 sebesar 17,20 persen.

Jasa Keuangan dan Asuransi

Kegiatan kategori jasa keuangan dan asuransi pada tahun 2020, perannya sebesar 6,22 persen terhadap PDRB Kota Pekalongan. Secara umum, selama empat tahun terakhir peran kategori ini pada perekonomian berfluktuatif yaitu tahun 2016 sebesar 6,14 persen, tahun 2017 sebesar 6,26 persen, tahun 2018 sebesar 6,27 persen, dan tahun 2019 sebesar 6,13 persen.

Real Estate

Kategori real estate memberikan peran yang relatif stabil bagi PDRB Kota Pekalongan dengan peranan sekitar 2,7 persen. Berturut-turut sumbangan kategori real estate selama tahun 2016-2020 sebesar 2,68 persen, 2,68 persen, 2,71 persen, 2,71 persen dan 2,74 persen. Laju pertumbuhan ekonomi kategori ini cukup signifikan dengan pertumbuhan selalu di atas 5 persen pada tahun 2016-2019, namun melambat pada tahun 2020 dikisaran -0,08 persen. Laju pertumbuhan dari tahun 2016-2019 adalah tahun 2016 sebesar 6,54 persen, pada tahun 2017 5,84 persen, 5,97 persen di tahun 2018, dan 5,62 persen di tahun 2019. Sedangkan pada tahun 2020 sebesar -0,08 persen.

Jasa Perusahaan

Selama 5 tahun terakhir, peran dalam struktur perekonomian di Kota Pekalongan kategori jasa perusahaan relatif tidak banyak berubah, yaitu dari 0,40 persen pada tahun 2016, tahun 2017 menjadi sebesar 0,41 persen, tahun 2018 sebesar 0,42 persen, tahun 2019 sebesar 0,44 persen dan tahun 2020 turun menjadi 0,43 persen. Hal ini menunjukkan pula peranan kategori ini relatif kecil dibandingkan peranan kategori-kategori lainnya pada perekonomian Kota Pekalongan. Laju pertumbuhan kategori jasa perusahaan sangat fluktuatif dari tahun 2016 sampai tahun 2020. Laju pertumbuhan pada tahun 2016 pertumbuhannya sebesar 10,28 persen, pada tahun 2017 mengalami pertumbuhan sebesar 7,85 persen, ditahun 2018 tumbuh sebesar 7,95, tahun 2019 tumbuh sebesar 8,31 persen dan melambat sebesar -4,32 persen di tahun 2020.

Administrasi Pemerintahan, Pertahanan dan Jaminan Sosial Wajib

Kategori ini meliputi kegiatan yang sifatnya pemerintahan, yang umumnya dilakukan oleh administrasi pemerintahan termasuk juga perundang-undangan dan penterjemahan hukum yang berkaitan dengan pengadilan dan menurut peraturannya. Selama tahun 2016-2019 peranan kategori ini relatif stabil namun menunjukkan sedikit penurunan, yaitu dengan nilai peran tahun 2016 sebesar 4,75 persen, tahun 2017 sebesar 4,72 persen, tahun 2018 sebesar 4,58 persen, tahun 2019 sebesar 4,47 persen dan meningkat di tahun 2020 sebesar 4,50 persen. Laju pertumbuhan dari kategori ini cenderung fluktuatif , yaitu dari sebesar 2,58 persen di tahun 2016 menjadi 3,75 persen di tahun 2017.

Pertumbuhan pada 2018 sebesar 3,99 persen, 3,82 persen di tahun 2019 dan -1,00 persen di tahun 2020.

Jasa Pendidikan

Pada tahun 2020, jasa pendidikan mempunyai peranan 4,73 persen dalam struktur perekonomian Kota Pekalongan. Angka ini meningkat dibandingkan pada tahun 2019 yang peranannya sebesar 4,65 persen. Trend peningkatan peran kategori ini juga terlihat pada kurun waktu antara 2016-2018 yaitu tahun 2016 sebesar 4,58 persen, tahun 2017 sebesar 4,67 persen, dan di tahun 2018 sebesar 4,75 persen. Berdasarkan penghitungan atas dasar harga konstan 2010, laju pertumbuhan jasa pendidikan Kota Pekalongan mengalami fluktuasi pada periode tahun 2016 – 2020, masing-masing yaitu 7,49 persen di tahun 2016, tahun 2017 tumbuh sebesar 6,82 persen, tahun 2018 tumbuh sebesar 7,59 persen, tahun 2018 tumbuh sebesar 2,63 persen dan pertumbuhannya melambat di tahun 2020 sebesar -0,56 persen.

Jasa Kesehatan dan Kegiatan Sosial

Kategori ini mencakup kegiatan penyediaan jasa kesehatan dan kegiatan sosial yang cukup luas cakupannya. Selama tahun 2015-2020 peranannya relatif stabil dengan menunjukkan sedikit peningkatan, yaitu tahun 2016 dan tahun 2017 sebesar 1,25 persen, tahun 2018 sebesar 1,26 persen, tahun 2019 sebesar 1,29 persen dan tahun 2020 sebesar 1,44 persen. Dilihat dari laju pertumbuhannya, terjadi perlambatan ekonomi khususnya kegiatan jasa kesehatan dan kegiatan sosial dari tahun 2016 dengan pertumbuhan sebesar 9,65 persen melambat di tahun 2017 hingga tahun 2019 sebesar masing-masing 7,74 persen, 7,93 persen dan 7,84 persen, dan meningkat pertumbuhannya di tahun 2020 sebesar 8,35 persen.

Jasa lainnya

Peranan Jasa Lainnya terhadap perekonomian Kota Pekalongan relatif kecil yaitu berturut-turut tahun 2016 sebesar 1,82 persen, tahun 2017 sebesar 1,84 persen, tahun 2018 sebesar 1,87 persen, tahun 2019 sebesar 1,90 persen dan tahun 2020 sebesar 1,91 persen. Dilihat dari sisi laju pertumbuhannya, kategori ini mengalami pertumbuhan yang berfluktuasi selama tahun 2016-2020, yaitu tahun 2016 sebesar 7,23 persen, pada tahun 2016 pertumbuhannya naik menjadi 8,09 persen, tahun 2018 naik menjadi 9,02 persen, tahun 2019 pertumbuhannya melambat menjadi 8,47 persen dan tahun 2020 kembali turun menjadi -1,19 persen.

2.2.2.1. Pertumbuhan PDRB

Selama kurun waktu lima tahun terakhir, yaitu tahun 2016-2019, laju pertumbuhan ekonomi Kota Pekalongan bertumbuh antara 5,36 persen pada tahun 2016 dan 5,50 persen pada tahun 2019. Namun pada tahun 2020 pertumbuhan ekonomi Kota Pekalongan mengalami perlambatan sebesar -1,87 persen. Pada tahun 2016, pertumbuhan tiga besar yakni Jasa Perusahaan sebesar 10,28 persen, Jasa Kesehatan dan Kegiatan Sosial sebesar 9,65 persen, dan Jasa Keuangan dan Asuransi sebesar 9,03 persen. Pada tahun 2020, lapangan usaha yang mengalami pergeseran pertumbuhan ekonomi, tiga besar diantaranya adalah Informasi dan Komunikasi sebesar 17,20 persen, Jasa Kesehatan dan Kegiatan Sosial 8,35 persen dan Pengadaan Air; Pengelolaan Sampah, Limbah dan Daur Ulang sebesar 6,91 persen. Hal ini sesuai dengan Kota Pekalongan yang saat ini sedang menuju Pekalongan *Smart City*.

Pertumbuhan ekonomi ini merupakan gambaran dari nilai PDRB atas dasar harga konstan disajikan dalam tabel Tabel 2.8 berikut.

Tabel 2.8 Laju Pertumbuhan Riil PDRB Menurut Lapangan Usaha di Kota Pekalongan Tahun 2016-2020

| Lapangan Usaha | | 2016 | 2017 | 2018 | 2019 | 2020 |
|--------------------------------|--|-------|-------|-------|-------|--------|
| (1) | (2) | (3) | (4) | (5) | (6) | (7) |
| A | Pertanian, Kehutanan, dan Perikanan | 3,98 | -4,80 | 3,03 | 4,63 | 6,36 |
| B | Pertambangan dan Penggalian | - | - | - | - | - |
| C | Industri Pengolahan | 4,16 | 4,35 | 4,46 | 4,84 | -0,48 |
| D | Pengadaan Listrik dan Gas | 5,69 | 4,93 | 5,29 | 3,72 | -0,26 |
| E | Pengadaan Air, Pengelolaan Sampah, Limbah dan Daur Ulang | 2,16 | 5,86 | 5,16 | 4,21 | 6,91 |
| F | Konstruksi | 4,52 | 5,51 | 5,59 | 4,71 | -1,09 |
| G | Perdagangan Besar dan Eceran; Reparasi Mobil dan Sepeda Motor | 4,86 | 5,71 | 5,53 | 5,47 | -4,68 |
| H | Transportasi dan Pergudangan | 5,16 | 5,84 | 7,07 | 7,53 | -24,56 |
| I | Penyediaan Akomodasi dan Makan Minum | 7,94 | 5,92 | 5,88 | 6,76 | -3,78 |
| J | Informasi dan Komunikasi | 8,47 | 11,94 | 10,43 | 10,57 | 17,20 |
| K | Jasa Keuangan dan Asuransi | 9,03 | 7,35 | 5,12 | 3,76 | 0,93 |
| L | Real Estat | 6,54 | 5,84 | 5,97 | 5,62 | -0,08 |
| M,N | Jasa Perusahaan | 10,28 | 7,85 | 7,95 | 8,31 | -4,32 |
| O | Administrasi Pemerintahan, Pertahanan dan Jaminan Sosial Wajib | 2,58 | 3,75 | 3,99 | 3,82 | -1,00 |
| P | Jasa Pendidikan | 7,49 | 6,82 | 7,59 | 2,63 | -0,56 |
| Q | Jasa Kesehatan dan Kegiatan Sosial | 9,65 | 7,74 | 7,93 | 7,84 | 8,35 |
| R,S,T,U | Jasa lainnya | 7,23 | 8,09 | 9,02 | 8,47 | -1,19 |
| Produk Domestik Regional Bruto | | 5,36 | 5,32 | 5,69 | 5,50 | -1,87 |

Sumber : Kota Pekalongan Dalam Angka Tahun 2021, 2021

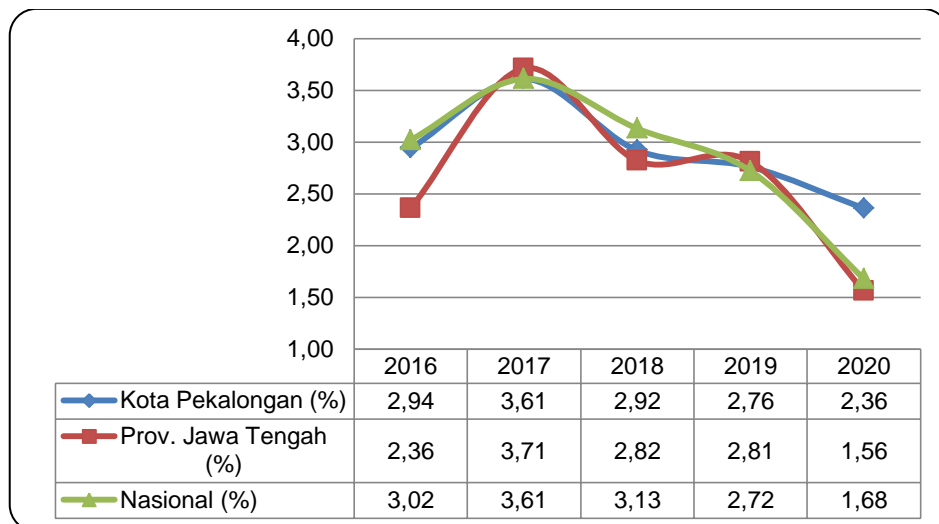
Laju pertumbuhan ekonomi sepanjang tahun 2016-2020 berfluktuasi namun berkesinambungan, dengan penopang pertumbuhan ekonomi di Kota Pekalongan pada tahun 2019 mayoritas adalah sektor Informasi dan Komunikasi.

2.2.3. Inflasi

Unsur yang layak dipertimbangkan dalam perekonomian wilayah adalah besarnya laju inflasi. Indikator ini pada prinsipnya menggambarkan kenaikan indeks harga konsumen di Kota Pekalongan, laju inflasi di Kota Pekalongan merujuk angka inflasi Kota Tegal (daerah setara). Pada periode tahun 2016 – 2020, inflasi di Kota Pekalongan

cenderung berfluktuasi dari kisaran 2,36 persen sampai 3,61 persen. Nilai inflasi Kota Pekalongan pada tahun 2020 lebih tinggi dibanding Provinsi Jawa Tengah dan Nasional.

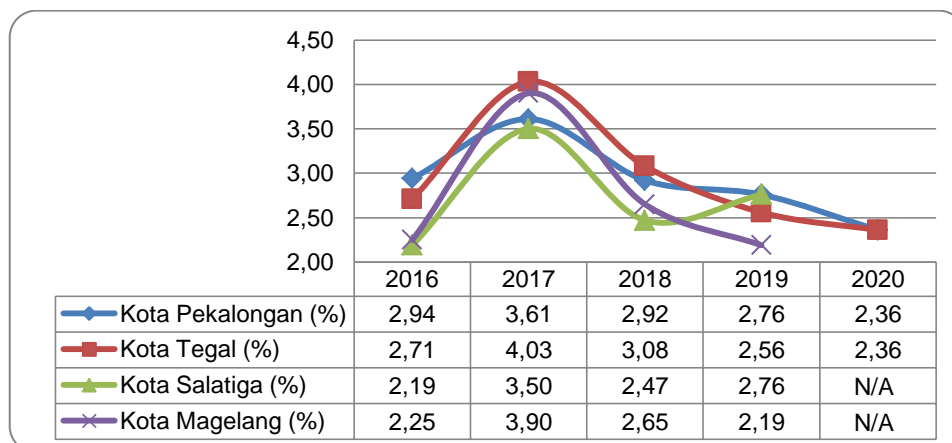
Adapun perkembangan inflasi Kota Pekalongan, Provinsi Jawa Tengah dan Nasional disajikan dalam Gambar 2.14 berikut.



Gambar 2.14 Perbandingan Laju Inflasi Kota Pekalongan dengan Provinsi dan Nasional Tahun 2016 – 2020

Sumber : www.bps.go.id, 2021

Jika dibandingkan dengan daerah setara (Kota Tegal, Kota Salatiga, dan Kota Magelang), inflasi Kota Pekalongan tahun 2016 berada di posisi paling atas yaitu 2,94%. Tahun 2017 di urutan ketiga tertinggi yaitu Kota Tegal (4,03%), Kota Magelang (3,90%), Kota Pekalongan (3,61%) dan Kota Salatiga (3,50). Tahun 2018 berada pada urutan tertinggi kedua yaitu Kota Tegal (3,08%), Kota Pekalongan (2,92%), Kota Magelang (2,65%) dan Kota Salatiga (2,47%). Tahun 2019 berada pada urutan tertinggi bersama Kota Salatiga yaitu 2,76%, dan untuk Kota Tegal sebesar 2,56% dan Kota Magelang sebesar 2,19%. Untuk tahun 2020, inflasi Kota Pekalongan sama dengan Kota Tegal yaitu 2,36%, sementara Kota Salatiga dan Kota Magelang tidak dilakukan penghitungan laju inflasi.



Gambar 2.15 Perbandingan Laju Inflasi Kota Pekalongan dengan Daerah Setara Tahun 2016 – 2020

Sumber : www.bps.go.id, 2021

Penyumbang inflasi terbesar di Kota Pekalongan adalah kelompok Bahan Makanan, kesehatan, pendidikan, sandang, kemudian kelompok umum, makanan jadi, perumahan dan transport. Data selengkapnya disajikan dalam Tabel 2.9 berikut.

Tabel 2.9 Inflasi Menurut Kelompok Pengeluaran di Kota Pekalongan Tahun 2016-2020

| Kelompok Pengeluaran | 2016 | 2017 | 2018 | 2019 | 2020 |
|----------------------|-------|------|------|------|-------|
| Umum | 2,94 | 3,61 | 2,92 | 2,76 | - |
| Bahan Makanan | 6,03 | 4,63 | 3,66 | 8,00 | - |
| Makanan Jadi | 5,85 | 2,46 | 3,05 | 1,60 | - |
| Perumahan | 0,88 | 4,02 | 3,47 | 0,40 | 0,33 |
| Sandang | 5,01 | 5,40 | 2,51 | 3,31 | 4,01 |
| Kesehatan | 1,99 | 1,15 | 0,54 | 4,75 | 2,89 |
| Pendidikan | 2,84 | 3,26 | 1,33 | 3,74 | -2,71 |
| Transport | -3,07 | 3,96 | 2,43 | 0,31 | 1,33 |
| Perlengkapan | - | - | - | - | 2,70 |
| Infokom | - | - | - | - | 1,20 |
| Rekreasi | - | - | - | - | 6,27 |
| Restoran | - | - | - | - | 1,76 |
| Perawatan Pribadi | - | - | - | - | 4,20 |

Sumber : BPS Jawa Tengah, 2021

2.2.4. PDRB per Kapita

Salah satu indikator tingkat kemakmuran penduduk di suatu daerah/wilayah dapat dilihat dari nilai PDRB per kapita, yang merupakan hasil bagi antara nilai tambah yang dihasilkan oleh seluruh kegiatan ekonomi dengan jumlah penduduk. Oleh karena itu, besar kecilnya jumlah penduduk akan mempengaruhi nilai PDRB per kapita, sedangkan besar kecilnya nilai PDRB sangat tergantung pada potensi sumber daya alam dan faktor-faktor produksi yang terdapat di daerah tersebut. PDRB per kapita atas dasar harga berlaku menunjukkan nilai PDRB per kepala atau per satu orang penduduk.

Nilai PDRB per kapita Kota Pekalongan atas dasar harga berlaku sejak 2016 hingga 2019 senantiasa mengalami kenaikan. Pada Tahun 2016 PDRB per kapita tercatat sebesar 28,43 juta rupiah. Secara nominal terus mengalami kenaikan hingga tahun 2019 mencapai 35,41 juta rupiah. Namun mengalami penurunan di tahun 2020 sebesar 35,22 juta rupiah. Kenaikan angka PDRB per kapita yang cukup tinggi ini disebabkan masih dipengaruhi oleh faktor inflasi.

PDRB per kapita Kota Pekalongan atas dasar harga berlaku pada tahun 2020 sebesar Rp. 35,22 juta menurun sebesar 0,53 persen dibanding PDRB per kapita tahun 2019 sebesar Rp. 35,41 juta.

Tabel 2.10 Nilai PDRB, PDRB Per Kapita dan Pertumbuhan PDRB Per Kapita Kota Pekalongan tahun 2016 – 2020

| Uraian | Tahun | | | | |
|--------------------|----------|----------|-----------|-----------|-----------|
| | 2016 | 2017 | 2018 | 2019 | 2020 |
| Nilai PDRB | | | | | |
| - ADHB (Miliar Rp) | 8.507,54 | 9.274,26 | 10.089,25 | 10.873,98 | 10.818,53 |

| Uraian | Tahun | | | | |
|------------------------------------|----------|----------|----------|----------|----------|
| | 2016 | 2017 | 2018 | 2019 | 2020 |
| - ADHK (Miliar Rp) | 6.367,27 | 6.706,27 | 7.087,92 | 7.477,43 | 7.337,83 |
| PDRB Per Kapita | | | | | |
| - ADHB (Juta Rp) | 28,43 | 30,72 | 33,14 | 35,41 | 35,22 |
| - ADHK (Juta Rp) | 21,28 | 22,22 | 23,28 | 24,35 | 23,89 |
| Pertumbuhan PDRB per Kapita | | | | | |
| - ADHB (persen) | 8,39 | 8,06 | 7,86 | 6,86 | -0,53 |
| - ADHK (persen) | 4,42 | 4,40 | 4,79 | 4,60 | -1,88 |

Sumber : BPS Kota Pekalongan, 2021

2.2.5. Indeks Gini

Indeks Gini atau Koefisien Gini adalah salah satu ukuran umum untuk distribusi pendapatan atau kekayaan yang menunjukkan seberapa merata pendapatan dan kekayaan didistribusikan di antara populasi. Indeks Gini memiliki kisaran 0 sampai 1. Nilai 0 (nol) menunjukkan distribusi yang sangat merata yaitu setiap orang memiliki jumlah penghasilan atau kekayaan yang sama persis. Nilai 1 menunjukkan distribusi yang timpang sempurna yaitu satu orang memiliki segalanya dan semua orang lain tidak memiliki apa-apa.

Indeks gini pada tahun 2018 sebesar 0,336 seiring dengan meningkatnya pertumbuhan ekonomi Kota Pekalongan sebesar 5,69 persen sedangkan pertumbuhan ekonomi pada 2019 sebesar 5,50 persen sehingga menurunkan indeks gini Kota Pekalongan menjadi 0,305. Pada tahun 2020, pertumbuhan ekonomi mengalami kontraksi 1,87%. Meskipun demikian, indeks gini masih meningkat menjadi 0,314. Indeks gini Kota Pekalongan disajikan dalam Tabel 2.11 berikut.

**Tabel 2.11 Indeks Gini Kota Pekalongan
Tahun 2018 – 2020**

| Tahun | Indeks Gini |
|-------|-------------|
| 2018 | 0,336 |
| 2019 | 0,305 |
| 2020 | 0,314 |

Sumber : BPS Kota Pekalongan, 2021

2.2.6. Kemiskinan

Kemiskinan merupakan permasalahan sosial yang kompleks, baik faktor penyebabnya maupun dampaknya. Selain itu, kemiskinan menjadi salah satu indikator yang sangat diperhatikan oleh Pemerintah karena menjadi salah satu ukuran kesejahteraan masyarakat.

2.2.6.1. Garis Kemiskinan

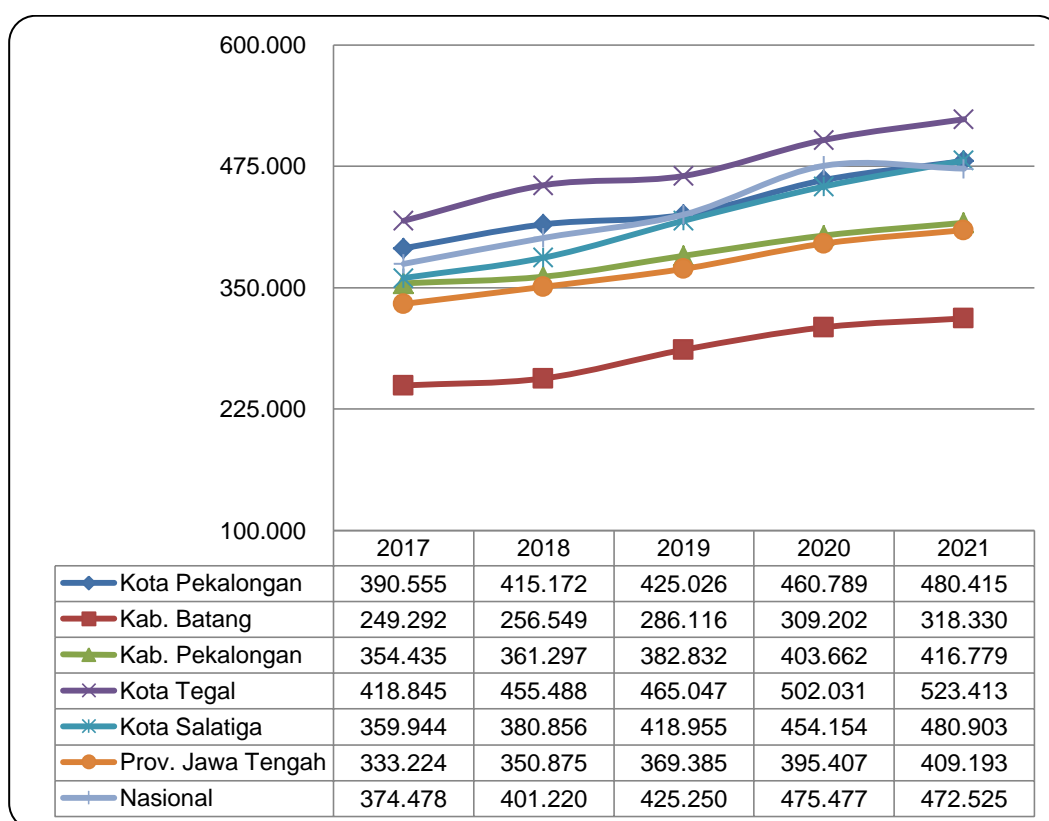
Garis Kemiskinan merupakan penjumlahan dari Garis Kemiskinan Makanan dan Garis Kemiskinan Non Makanan. Garis Kemiskinan Makanan (GKM) merupakan nilai pengeluaran kebutuhan minimum makanan yang disetarakan dengan 2.100 kilokalori perkapita perhari. Paket komoditi kebutuhan dasar makanan diwakili oleh 52 jenis komoditi (padi-padian, umbi-umbian, ikan, daging, telur dan susu, sayuran, kacang-kacangan, buah-buahan, minyak dan lemak, dan lain-lain). Garis Kemiskinan Non Makanan (GKNM) adalah kebutuhan minimum untuk perumahan, sandang, pendidikan dan kesehatan. Paket komoditi kebutuhan dasar non makanan diwakili oleh 51 jenis komoditi di perkotaan dan 47 jenis komoditi di pedesaan.

Penduduk yang memiliki rata-rata pengeluaran perkapita per bulan di bawah Garis Kemiskinan dikategorikan sebagai penduduk miskin. Berdasarkan data yang dikeluarkan oleh Badan Pusat Statistik Provinsi Jawa Tengah pada November 2021, Garis Kemiskinan di Kota Pekalongan sebesar Rp.480.415/kapita/bulan. Angka ini di atas Garis Kemiskinan Nasional sebesar Rp.472.525 dan Garis Kemiskinan Provinsi Jawa Tengah sebesar Rp.409.193,00.

Tabel 2.12 Garis Kemiskinan (GK) Kota Pekalongan dan Provinsi Jawa Tengah Tahun 2017-2021

| Tahun | GK Kota Pekalongan (Rp) | GK Kab Batang (Rp) | GK Kab Pekalongan (Rp) | GK Kota Tegal (Rp) | GK Kota Salatiga (Rp) | GK Provinsi Jawa Tengah (Rp) | GK Nasional (Rp) |
|-------|-------------------------|--------------------|------------------------|--------------------|-----------------------|------------------------------|---------------------------|
| 2017 | 390.555 | 249.292 | 354.435 | 418.845 | 359.944 | 333.224 | 374.478 |
| 2018 | 415.172 | 256.549 | 361.297 | 455.488 | 380.856 | 350.875 | 401.220 |
| 2019 | 425.026 | 286.116 | 382.832 | 465.047 | 418.955 | 369.385 | 425.250 |
| 2020 | 460.789 | 309.202 | 403.662 | 502.031 | 454.154 | 395.407 | 475.477 |
| 2021 | 480.415 | 318.330 | 416.779 | 523.413 | 480.903 | 409.193 | 472.525 (semester I 2021) |

Sumber : <https://pekalongankota.bps.go.id/>, <https://jateng.bps.go.id/>, dan <https://www.bps.go.id/> (diolah), 2021



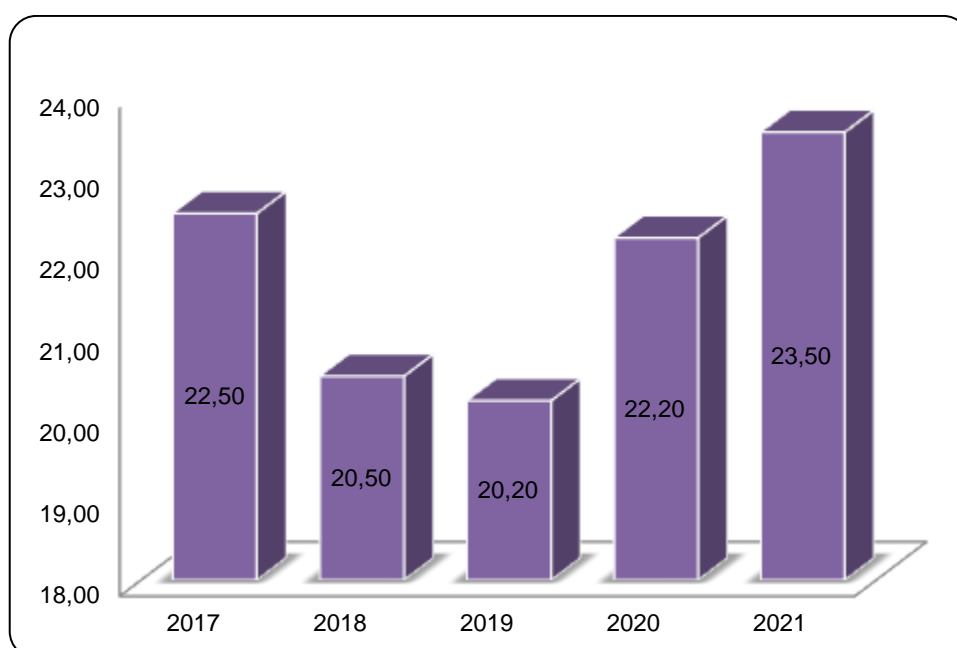
Gambar 2.16 Perbandingan Garis Kemiskinan di Kota Pekalongan dengan Daerah Setara, Provinsi dan Nasional Tahun 2017-2021

Sumber : <https://pekalongankota.bps.go.id/>, <https://jateng.bps.go.id/>, dan <https://www.bps.go.id/> (diolah), 2021

2.2.6.2. Jumlah Penduduk Miskin

Penduduk miskin adalah penduduk yang memiliki pengeluaran per kapita per bulan dibawah garis kemiskinan. Garis kemiskinan dipergunakan sebagai suatu batas untuk menentukan miskin atau tidaknya seseorang.

Faktor-faktor yang mempengaruhi penurunan kemiskinan di Kota Pekalongan diantaranya adanya program-program nasional seperti PKH, bantuan pangan non tunai, beasiswa untuk siswa miskin dan program Pemerintah Kota Pekalongan antara lain bantuan Fasilitas Operasional Pendidikan (FOP) ke masyarakat. FOP bertujuan menekan beban pengeluaran non konsumsi rumah tangga di tengah-tengah masyarakat, meningkatkan pendapatan, pengurangan beban pengeluaran masyarakat miskin, pengembangan usaha kecil dan mikro, dan sinergitas serta peningkatan kerjasama penanganan lintas sektor, keterlibatan swasta, perguruan tinggi, perbankan dan unsur masyarakat.



Gambar 2.17 Jumlah Penduduk Miskin di Kota Pekalongan Tahun 2017 – 2021 (000 jiwa)

Sumber : BPS Provinsi Jawa Tengah, 2021

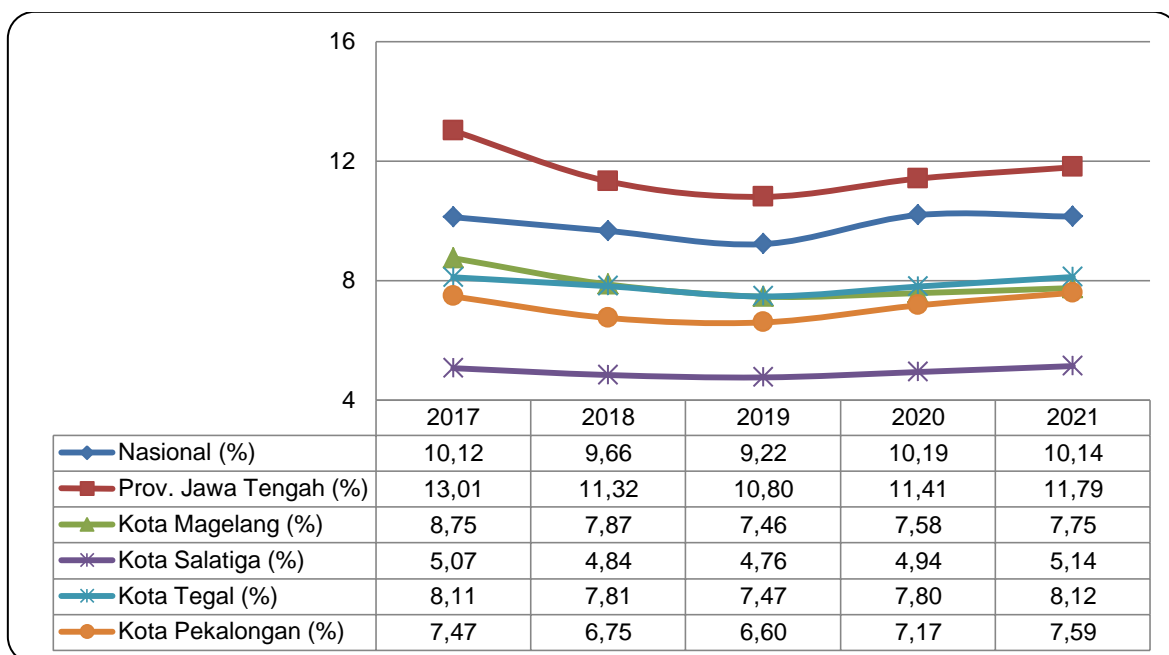
Sepanjang kurun waktu tahun 2016-2019, bisa dikatakan bahwa jumlah penduduk miskin di Kota Pekalongan selalu mengalami penurunan, namun pada tahun 2020 mengalami peningkatan hingga mencapai sekitar 22,20 ribu jiwa dan 23,50 ribu jiwa pada tahun 2021. Hal ini dikarenakan dampak pandemi *COVID-19*. Namun jika dibandingkan lebih rendah dari Provinsi dan Nasional.

Selama kurun waktu 2017 hingga tahun 2021 tingkat kemiskinan Kota Pekalongan selalu berada di bawah rata-rata tingkat kemiskinan Provinsi Jawa Tengah. Tingkat kemiskinan Kota Pekalongan juga cenderung menurun. Selama tahun 2017 hingga tahun 2019 angka ini terus mengalami penurunan. Namun pada tahun 2020 tingkat kemiskinan Kota Pekalongan mengalami kenaikan menjadi 7,17 persen dan 7,59% pada tahun 2021.

Pada tahun 2017 tingkat kemiskinan rata-rata Provinsi Jawa Tengah sebesar 13,01 persen, sedangkan tingkat kemiskinan Kota Pekalongan 7,47 persen. Selanjutnya pada tahun 2018 tingkat kemiskinan rata-rata Provinsi Jawa Tengah turun menjadi 11,32

persen, sedangkan tingkat kemiskinan Kota Pekalongan mengalami penurunan sebesar 0,72 persen sehingga menjadi 6,75 persen.

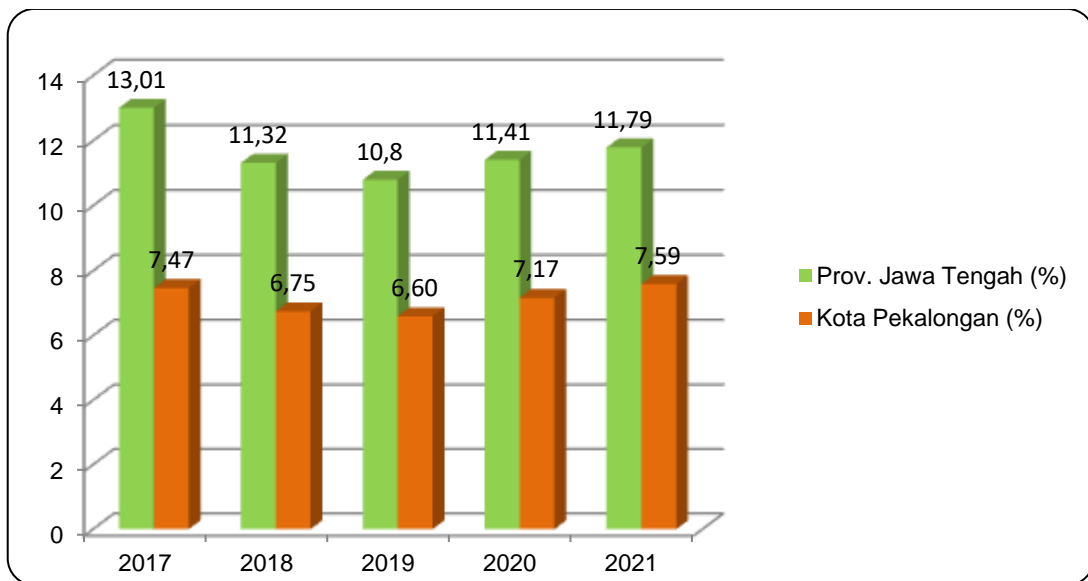
Tahun 2019 tingkat kemiskinan rata-rata Provinsi sebesar 10,80 persen, sedangkan Kota Pekalongan mencapai 6,60 persen. Kemudian pada tahun 2020 tingkat kemiskinan rata-rata Provinsi sebesar 11,41 persen, sedangkan Kota Pekalongan menduduki angka 7,17 persen. Selanjutnya pada tahun 2021 tingkat kemiskinan rata-rata Provinsi Jawa Tengah meningkat menjadi 11,79 persen, begitu juga dengan tingkat kemiskinan Kota Pekalongan meningkat sebesar 0,42 persen sehingga menjadi 7,59 persen.



Gambar 2.18 Perbandingan Rasio Penduduk Miskin Kota Pekalongan dengan Daerah Setara, Provinsi dan Nasional Tahun 2017-2021

Sumber : <https://pekalongankota.bps.go.id/>, <https://jateng.bps.go.id/>, dan <https://www.bps.go.id/> (diolah), 2021

Dengan demikian dapat disimpulkan bahwa tingkat kemiskinan Kota Pekalongan selalu berada di bawah tingkat kemiskinan rata-rata Provinsi Jawa Tengah. Dari tahun 2017 sampai tahun 2019 terjadi penurunan tingkat kemiskinan meski belum signifikan. Namun dengan ada pandemi *COVID-19* di tahun 2020, tingkat kemiskinan kembali meningkat di angka 7,17 persen dan 7,59 persen di tahun 2021.



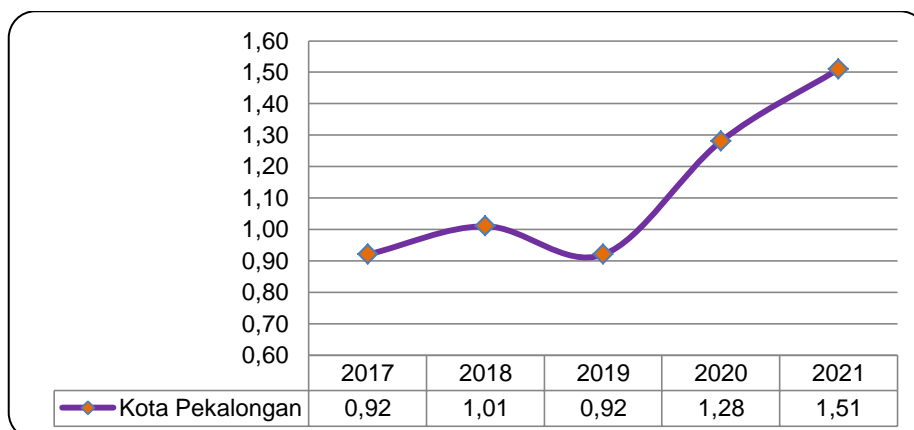
Gambar 2.19 Perbandingan Tingkat Kemiskinan Kota Pekalongan dengan Provinsi Jawa Tengah Tahun 2017-2021

Sumber : <https://pekalongankota.bps.go.id/> dan <https://jateng.bps.go.id/> (diolah), 2021

2.2.6.3. Indeks Kedalaman Kemiskinan

Indeks Kedalaman Kemiskinan (Poverty Gap Index – P1) merupakan ukuran rata-rata kesenjangan pengeluaran masing-masing penduduk miskin terhadap garis kemiskinan. Semakin tinggi nilai P1 semakin jauh rata-rata pengeluaran penduduk dari garis kemiskinan. Indeks ini merupakan produk BPS dengan mengolah sumber data Susenas (Survei Sosial Ekonomi Nasional).

Indeks Kedalaman Kemiskinan Kota Pekalongan selama kurun waktu 2017-2021 relatif stagnan bahkan ada kecenderungan meningkat, dimana pada tahun 2017 sebesar 0,92. Selanjutnya naik pada tahun 2018 menjadi sebesar 1,01. Namun pada tahun 2019 indeks ini mengalami penurunan sebesar 0,09 yaitu menjadi 0,92. Dan pada tahun 2020 mencapai 1,28 serta mengalami kenaikan kembali menjadi 1,51 di tahun 2021. Indeks Kedalaman Kemiskinan Kota Pekalongan Tahun 2016-2020 disajikan dalam Gambar 2.20 berikut.

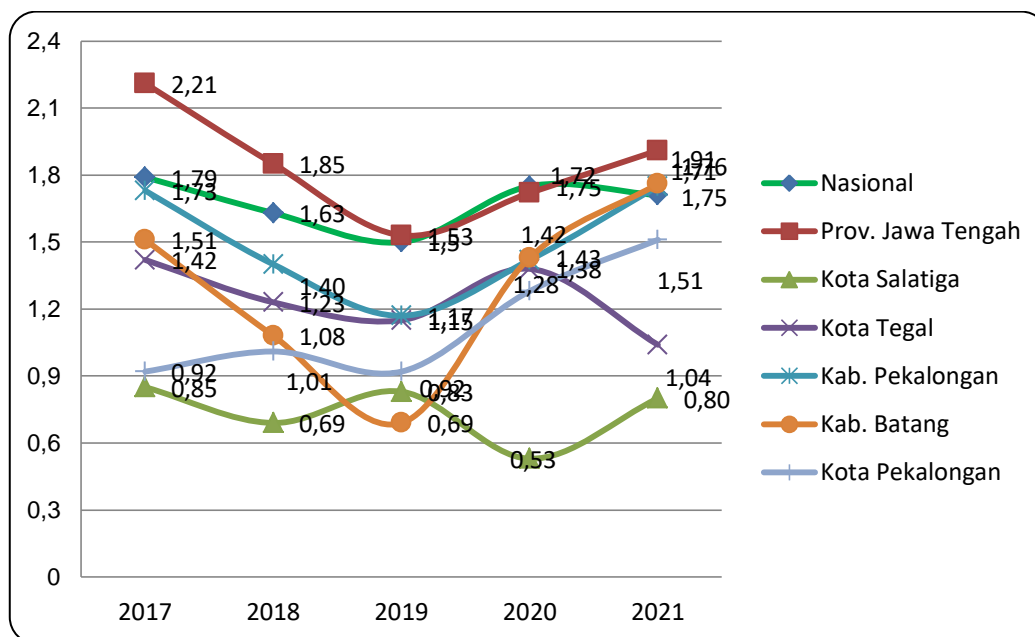


Gambar 2.20 Indeks Kedalaman Kemiskinan di Kota Pekalongan Tahun 2017-2021

Sumber : <https://pekalongankota.bps.go.id/> dan <https://jateng.bps.go.id/> (diolah), 2021

Apabila dibandingkan dengan Kabupaten Batang, Kabupaten Pekalongan, dan Kota Tegal Indeks Kedalaman Kemiskinan di Kota Pekalongan cenderung lebih rendah. Sedangkan jika dibandingkan dengan Kota Salatiga, Indeks Kedalaman Kemiskinan di Kota Pekalongan lebih tinggi.

Indeks Kedalaman Kemiskinan Kota Pekalongan masih berada di bawah Indeks Kedalaman Kemiskinan Provinsi dan Nasional. Namun perlu upaya lebih keras bagi Pemerintah Kota Pekalongan untuk menurunkan Indeks Kedalaman Kemiskinan Kota Pekalongan mengingat angka indeks yang cenderung mengalami kenaikan pada tahun-tahun sebelumnya. Selengkapnya disajikan dalam Gambar 2.21 berikut.



Gambar 2.21 Perbandingan Indeks Kedalaman Kemiskinan di Kota Pekalongan dengan Daerah Setara, Provinsi dan Nasional Tahun 2017-2021

Sumber : <https://pekalongankota.bps.go.id/>, <https://jateng.bps.go.id/>, dan <https://www.bps.go.id/> (diolah), 2021

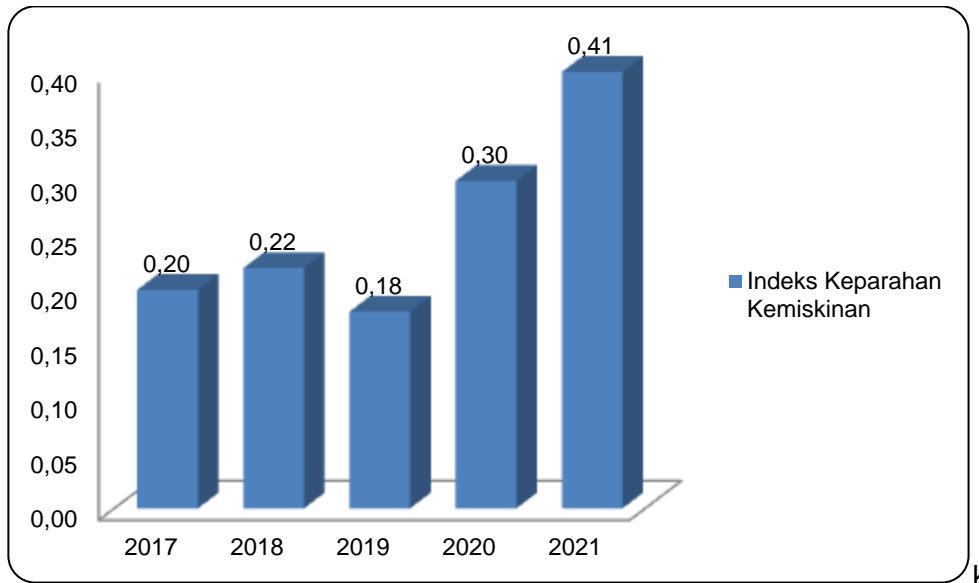
2.2.6.4. Indeks Keparahan Kemiskinan

Indeks Keparahan Kemiskinan (*Poverty Severity Index*-P2) memberikan gambaran mengenai penyebaran pengeluaran di antara penduduk miskin. Semakin tinggi nilai indeks semakin tinggi ketimpangan pengeluaran di antara penduduk miskin. Indeks ini merupakan produk BPS dengan mengolah sumber data Susenas (Survei Sosial Ekonomi Nasional).

Indeks keparahan kemiskinan Kota Pekalongan pada tahun 2017 sebesar 0,20. Tahun selanjutnya, yaitu tahun 2018 indeks ini mengalami kenaikan menjadi 0,22, yang berarti kondisi memburuk. Kemudian indeks ini menurun pada 2019 menjadi 0,18 dan di tahun 2020 meningkat 0,30 yang artinya ketimpangan penyebaran pengeluaran di antara penduduk miskin pada tahun 2020 semakin bertambah dibanding tahun 2019. Pada tahun 2021 indeks keparahan kemiskinan Kota Pekalongan kembali meningkat menjadi 0,41.

Apabila dibandingkan dengan Kabupaten Batang dan Kabupaten Pekalongan yang cenderung fluktuatif dari tahun 2017 sampai dengan tahun 2021, Indeks Keparahan Kemiskinan di Kota Pekalongan justru cenderung naik. Sedangkan jika dibandingkan dengan Kota Tegal dan Kota Salatiga pada tahun 2017 sampai dengan tahun 2019, Indeks Keparahan Kemiskinan di Kota Pekalongan lebih rendah. Namun pada tahun 2020

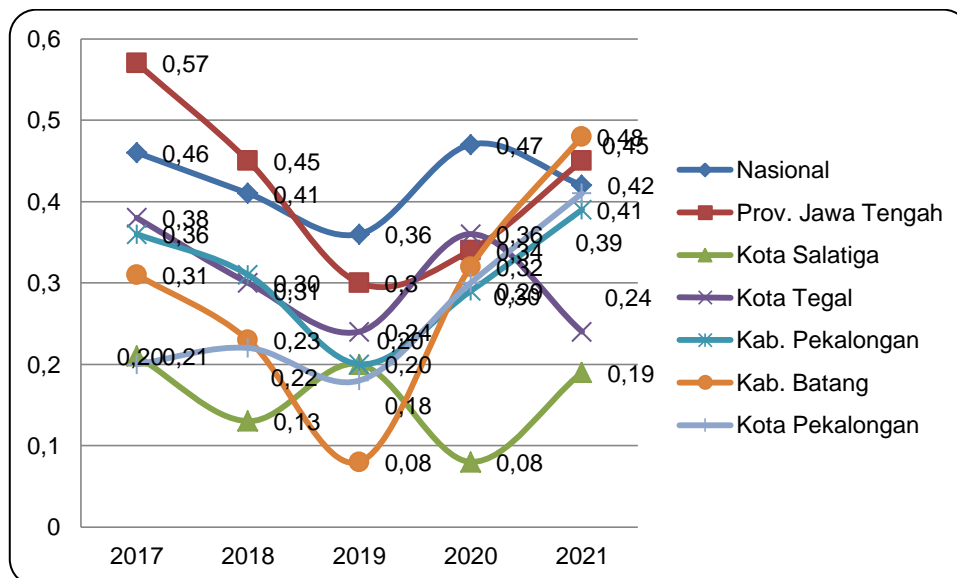
Indeks Keparahan Kemiskinan Kota Pekalongan lebih rendah dibandingkan Kota Tegal dan lebih tinggi dibandingkan dengan Kota Salatiga.



Gambar 2.22 Indeks Keparahan Kemiskinan di Kota Pekalongan Tahun 2017-2021

Sumber : <https://pekalongankota.bps.go.id/> dan <https://jateng.bps.go.id/> (diolah), 2021

Indeks Keparahan Kemiskinan Kota Pekalongan masih berada di bawah Indeks Keparahan Kemiskinan Provinsi dan Nasional. Namun perlu upaya lebih keras bagi Pemerintah Kota Pekalongan untuk menurunkan Indeks Keparahan Kemiskinan Kota Pekalongan mengingat angka indeks yang cenderung mengalami kenaikan pada tahun-tahun sebelumnya.



Gambar 2.23 Perbandingan Indeks Keparahan Kemiskinan Kota Pekalongan dengan Daerah Setara, Provinsi dan Nasional Tahun 2017-2021

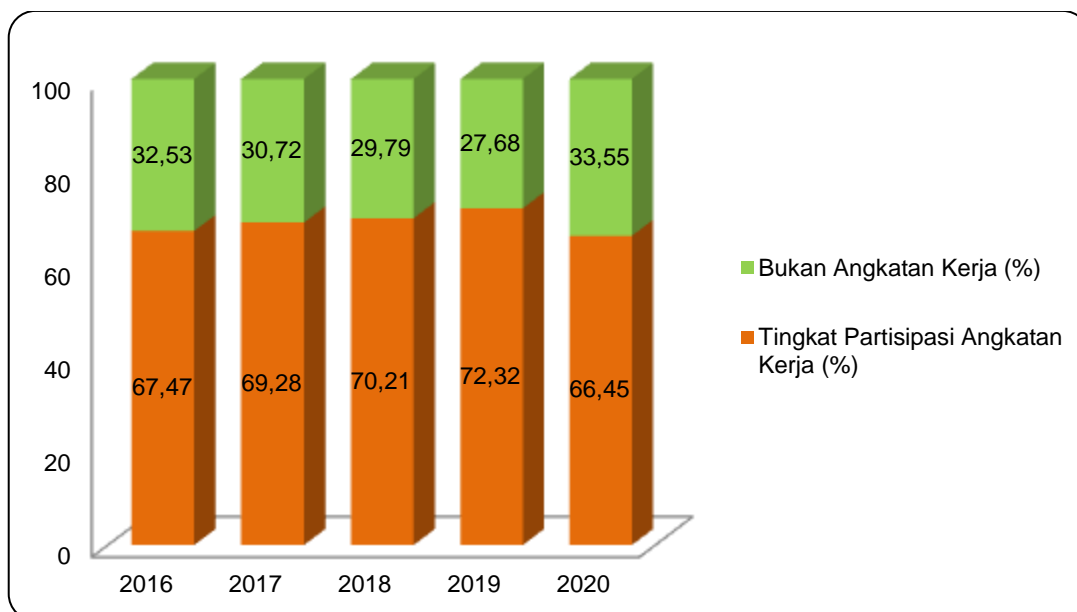
Sumber : <https://pekalongankota.bps.go.id/>, <https://jateng.bps.go.id/>, dan <https://www.bps.go.id/> (diolah), 2021

Pasca pandemi COVID-19, kondisi perekonomian belum pulih sepenuhnya. Hal ini dikarenakan penduduk terdampak pandemi, di antaranya penduduk yang telah menjadi pengangguran akibat PHK pada beberapa perusahaan, para pengusaha yang mengalami penurunan penghasilan akibat daya beli masyarakat yang menurun sebagai dampak dari pandemi COVID-19. Kondisi ini mengakibatkan besarnya kemungkinan peningkatan jumlah penduduk miskin (absolut) maupun persentase penduduk miskin di Kota Pekalongan.

Peningkatan penduduk miskin baik secara absolut maupun persentase ini dikarenakan bertambahnya penduduk yang penghasilannya rendah atau di bawah garis kemiskinan serta mereka yang sebelum pandemi bekerja di luar kota kemudian kembali ke Kota Pekalongan karena kehilangan pekerjaan dan pasca pandemi masih berada di Kota Pekalongan.

2.2.7. Angka Rasio Penduduk yang Bekerja

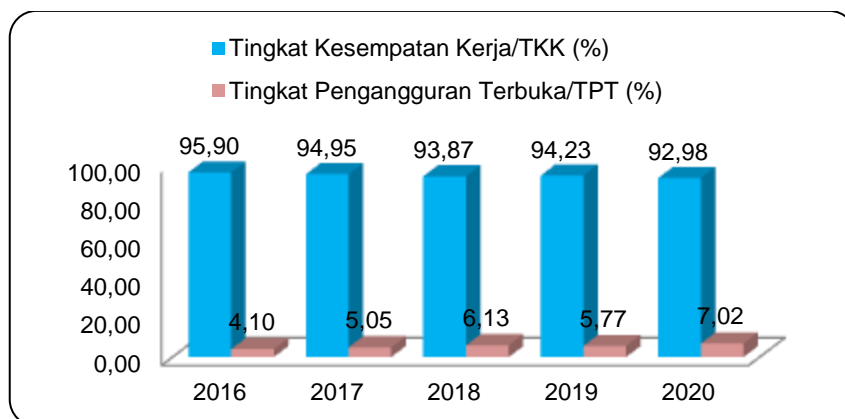
Penduduk Usia Kerja (PUK) atau penduduk yang berusia 15 tahun ke atas di Kota Pekalongan Tahun 2020 tercatat sekitar 236.675 orang. Dari jumlah tersebut, persentase angkatan kerja menurun dari 72,32 persen menjadi 66,45 persen atau turun 5,87 poin pada tahun 2020. Hal ini menunjukkan bahwa rasio jumlah angkatan kerja dibandingkan dengan jumlah total penduduk berusia kerja (15 Tahun ke atas) menurun. Sisanya, yaitu 33,55 persen adalah Bukan Angkatan Kerja, yaitu rasio penduduk berusia kerja yang bukan termasuk angkatan kerja dibandingkan dengan jumlah total penduduk berusia kerja. Penurunan TPAK pada tahun 2020 seiring dengan penurunan jumlah penduduk usia kerja.



Gambar 2.24 Rasio TPAK dan Bukan Angkatan Kerja di Kota Pekalongan Tahun 2016-2020

Sumber : BPS Kota Pekalongan, 2020

Sementara itu Tingkat Kesempatan Kerja (TKK) di Kota Pekalongan cukup baik. Hal ini dapat dilihat pada persentase penduduk yang termasuk angkatan kerja yang bekerja yang mencapai 92,98 persen. Tingkat Pengangguran Terbuka (TPT) sebesar 7,02 persen atau meningkat 1,25 poin, artinya adalah pada setiap 100 orang yang termasuk angkatan kerja, maka ada 7 orang yang benar-benar menganggur.



Gambar 2.25 Rasio TTK dan TPT di Kota Pekalongan Tahun 2016-2020

Sumber : BPS Kota Pekalongan, 2021

*Keterangan : tahun 2016 sama dengan 2015 karena tidak ada Sakernas Tahunan

Nilai TPT mengalami peningkatan yang disebabkan meningkatnya jumlah kelulusan anak sekolah yang tidak melanjutkan sekolah ke jenjang yang lebih tinggi. Beberapa musibah seperti kebakaran Pasar Banjarsari dan bencana banjir rob yang menggenangi wilayah industri di Kota Pekalongan juga mengurangi penyerapan tenaga kerja di sektor industri.

Upaya yang telah dilakukan antara lain menarik investor yang padat karya dengan cara memberi kemudahan dalam proses perizinan, peningkatan kapasitas ketrampilan tenaga kerja di Balai Latihan Kerja, dan penyebarluasan informasi pasar kerja, serta pembinaan masyarakat penganggur melalui pengembangan kewirausahaan.

2.2.8. Angka Kriminalitas yang Ditangani

Kriminalitas di Kota Pekalongan dari tahun 2016 sampai 2020 cenderung meningkat. Angka kriminalitas dihitung per 10.000 penduduk, dimana pada tahun 2016 berada di angka 3,34 dan menurun di angka 1,03 pada tahun 2017. Pada tahun 2018 meningkat di angka 3,78 dan kembali melonjak di tahun 2019 dan tahun 2020 menjadi 4,59 dan 4,69. Sepanjang lima tahun terakhir, rata-rata kasus tertinggi ada pencurian.

Tabel 2.13 Angka Kriminalitas (AK) yang tertangani Per 10.000 Penduduk di Kota Pekalongan Tahun 2016 – 2020

| Tahun | Angka Kriminalitas |
|-------|--------------------|
| 2016 | 3,34 |
| 2017 | 1,03 |
| 2018 | 3,78 |
| 2019 | 4,59 |
| 2020 | 4,69 |

Sumber : Kesbangpol Kota Pekalongan, 2021

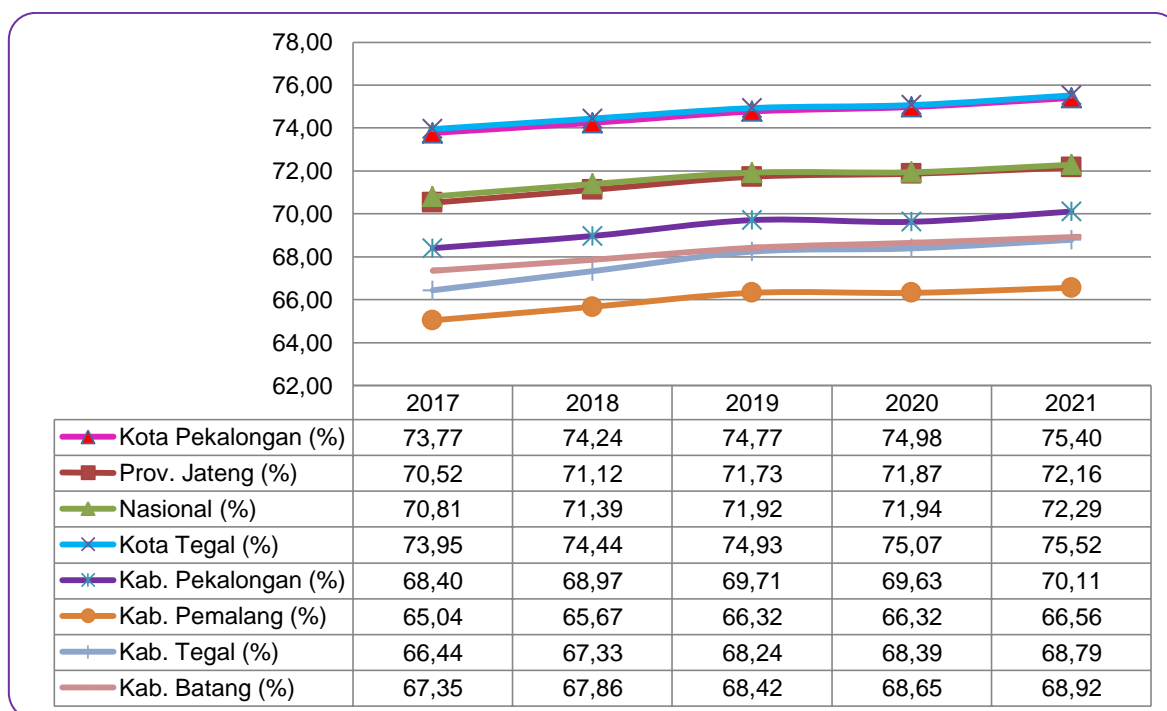
2.2.9. Indeks Pembangunan Manusia

Indeks Pembangunan Manusia (IPM) merupakan salah satu indikator kinerja pembangunan untuk mengukur empat dimensi pokok pembangunan manusia yang mencerminkan status kemampuan dasar penduduk, yaitu Angka Harapan Hidup saat

lahir, capaian tingkat pendidikan yang terdiri dari Angka Rata-Rata Lama Sekolah dan Angka Harapan Lama Sekolah dan pengeluaran per kapita per tahun yang disesuaikan guna mengukur akses terhadap sumber daya yang dibutuhkan untuk mencapai standar hidup yang layak.

Perkembangan IPM Kota Pekalongan terus meningkat dari tahun 2017 yang hanya sebesar 73,77 menjadi 75,40 di tahun 2021. Dibandingkan dengan IPM rata-rata Provinsi Jawa Tengah, IPM Kota Pekalongan diatas rata-rata Provinsi Jawa Tengah dan nasional. Apabila dilihat dari IPM se-eks Karisidenan Pekalongan, dari tahun 2017 sampai 2021, Kota Pekalongan menempati urutan kedua di bawah Kota Tegal.

Hampir sama dengan PDRB, Penghitungan Indeks Pembangunan Manusia (IPM) pada tahun 2016 juga mengalami perubahan. Komponen yang ada sekarang berubah menjadi : Angka Harapan Hidup (tetap), Harapan Lama Sekolah (baru), Rata-rata Lama Sekolah (tetap), dan Pengeluaran per Kapita per bulan (baru). Baik secara nilai ataupun secara peringkat, penghitungan ini telah menggeser posisi pemeringkatan IPM secara nasional, termasuk di Jawa Tengah, terutama untuk peringkat Kota Pekalongan. Namun demikian, terdapat pendekatan baru yang harus menjadi perhatian serius bagi Pemerintah dan Masyarakat Kota Pekalongan, yaitu dengan dimasukkannya komponen Harapan Lama Sekolah. Kota Pekalongan memiliki riwayat pemahaman tentang kemanfaatan pendidikan yang relatif belum terlalu lama. Bagi sebagian masyarakat di Kota Pekalongan, kesempatan dan waktu yang ada lebih diprioritaskan untuk kegiatan membatik ataupun berdagang. Angka harapan lama sekolah meskipun memiliki kecenderungan mengalami peningkatan, namun masih belum sesuai harapan yang tentunya berimplikasi terhadap IPM Kota Pekalongan.



Gambar 2.26 Perbandingan Indeks Pembangunan Manusia (IPM) di Kota Pekalongan dengan Daerah Sekitar Tahun 2017-2021

Sumber : www.jateng.bps.go.id, 2021

Pekerjaan rumah yang lain adalah masih rendahnya rata-rata lama sekolah. Secara rata-rata, penduduk Kota Pekalongan masih baru sampai di kelas 9 semester 1. Jadi

belum sampai lulus kelas 9 SMP. Oleh karena itu, selain menjadikan hal ini sebagai beban dan tanggung jawab bersama untuk meningkatkan rata-rata lama sekolah, juga menjadi masukan dalam menyusun arah kebijakan dan strategi pembangunan berbasis partisipasi masyarakat. Sehingga arah komunikasi pembangunan lebih dapat tersampaikan dengan baik. Secara lengkap, Komponen IPM Kota Pekalongan Tahun 2017 – 2021 disajikan dalam Tabel 2.14 berikut.

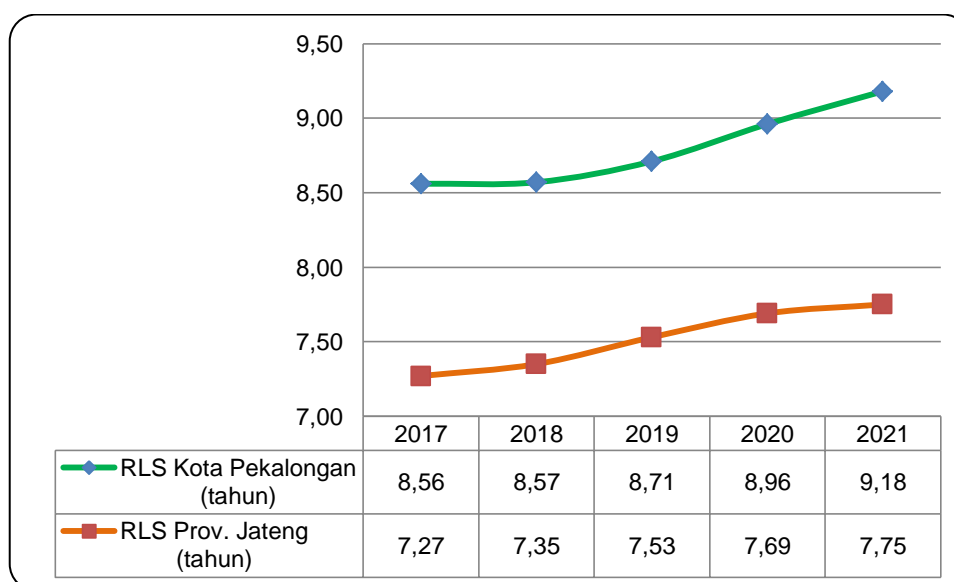
Tabel 2.14 Komponen IPM Kota Pekalongan Tahun 2017-2021

| Tahun | Rata-rata Lama Sekolah (tahun) | Harapan Lama Sekolah (tahun) | Usia Harapan Hidup (tahun) | Pengeluaran per Kapita per tahun (Rp 000) | IPM |
|-------|--------------------------------|------------------------------|----------------------------|---|-------|
| 2017 | 8,56 | 12,78 | 74,19 | 11.800,00 | 73,77 |
| 2018 | 8,57 | 12,79 | 74,25 | 12.312,00 | 74,24 |
| 2019 | 8,71 | 12,83 | 74,28 | 12.680,00 | 74,77 |
| 2020 | 8,96 | 12,84 | 74,38 | 12.467,00 | 74,98 |
| 2021 | 9,18 | 12,85 | 74,44 | 12.598,00 | 75,40 |

Sumber : www.jateng.bps.go.id, 2021

2.2.10. Angka Rata-Rata Lama Sekolah

Angka rata-rata lama sekolah penduduk usia 15 tahun ke atas di Kota Pekalongan dalam kurun waktu 2017-2021 mengalami peningkatan secara moderat. Apabila pada tahun 2017 rata-rata lama sekolah hanya 8,56 tahun, pada tahun berikutnya, 2018 menjadi 8,57 tahun. Pada tahun 2019, rata-rata lama sekolah menjadi 8,71 tahun, di tahun 2020 sebesar 8,96 tahun dan tahun 2021 menjadi 9,18 tahun. Angka tersebut lebih tinggi dari angka rata-rata lama sekolah Provinsi Jawa Tengah yang pada tahun 2021 berada pada angka 7,75.



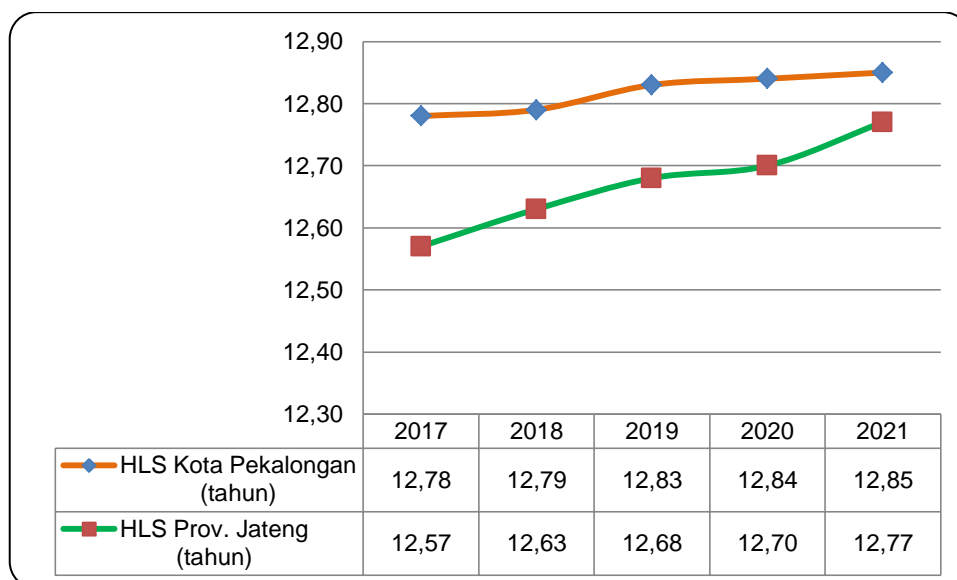
Gambar 2.27 Perbandingan Angka Rata-Rata Lama Sekolah di Kota Pekalongan dengan Provinsi Jawa Tengah Tahun 2017-2021

Sumber : www.jateng.bps.go.id, 2021

2.2.11. Harapan Lama Sekolah

Salah satu variabel dari komponen IPM adalah angka Harapan Lama Sekolah (HLS). HLS didefinisikan sebagai lamanya sekolah (dalam tahun) yang diharapkan akan dirasakan oleh anak pada umur tertentu di masa mendatang.

HLS dapat digunakan untuk mengetahui kondisi pembangunan sistem pendidikan di berbagai jenjang dan dihitung pada usia 7 tahun ke atas karena mengikuti kebijakan pemerintah yaitu program wajib belajar.



Gambar 2.28 Harapan Lama Sekolah di Kota Pekalongan dan Provinsi Jawa Tengah Tahun 2017 – 2021

Sumber : www.jateng.bps.go.id, 2021

Harapan Lama Sekolah (HLS) di Kota Pekalongan selama lima tahun terakhir berada di atas Provinsi Jawa Tengah dan cenderung meningkat di tiap tahunnya.

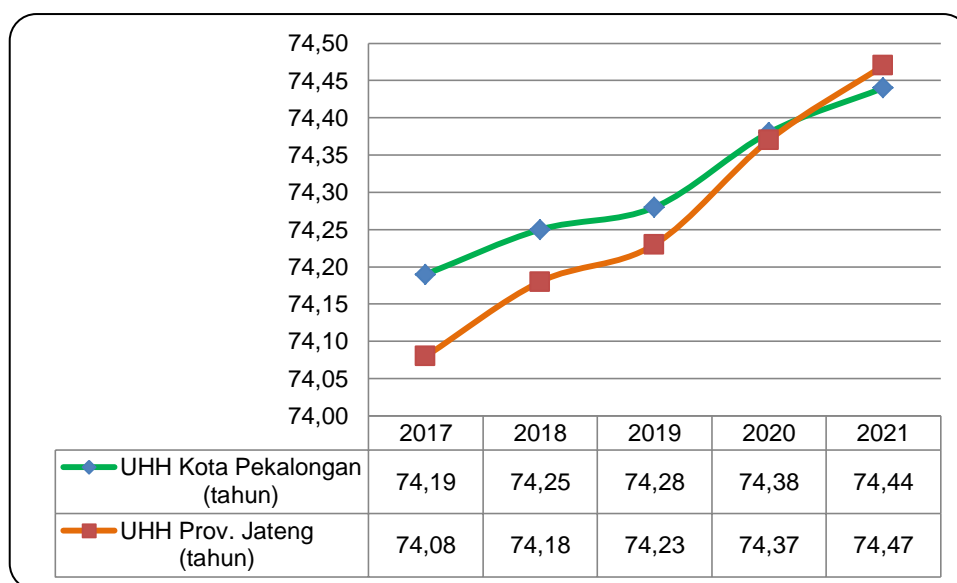
Pada tahun 2021 angka Harapan Lama Sekolah Kota Pekalongan sebesar 12,85 tahun, artinya bahwa penduduk Kota Pekalongan yang berumur 7 tahun ke atas diharapkan masih bersekolah selama minimal 12 tahun ke depan atau minimal di umur 19 tahun masih sekolah.

2.2.12. Usia Harapan Hidup

Umur Harapan Hidup merupakan ukuran terhadap peningkatan kesejahteraan penduduk pada umumnya dan derajat kesehatan pada khususnya. Dalam kurun waktu 2017 - 2021, Umur Harapan Hidup di Kota Pekalongan semakin meningkat dari 74,19 pada tahun 2017 menjadi 74,44 di tahun 2021, artinya secara rata-rata anak yang dilahirkan di Kota Pekalongan dapat bertahan hidup hingga mencapai usia 74 tahun. Hal ini menunjukkan bahwa kualitas kesehatan masyarakat di Kota Pekalongan secara umum sudah semakin membaik.

Terdapat beberapa faktor yang mempengaruhi UHH dan bersifat kompleks yaitu aspek ekonomi, aspek kesehatan, aspek sosial dan aspek lingkungan. Faktor dominan yang mempengaruhi UHH adalah aspek kesehatan yang bertujuan meningkatkan derajat kesehatan masyarakat dan merupakan hak asasi manusia yang harus dilindungi dan diperhatikan serta menjadi investasi di masa yang akan datang.

Dalam rangka mewujudkan peningkatan derajat kesehatan masyarakat, maka diperlukan berbagai upaya paradigma sehat melalui kegiatan promotif dan preventif sebagai landasan pembangunan kesehatan termasuk pemberdayaan masyarakat dan keterlibatan lintas sektor. Perwujudan peningkatan UHH sangat dipengaruhi oleh faktor kesehatan ibu, bayi dan balita; perbaikan gizi; perubahan perilaku; pencegahan penyakit menular dan tidak menular; kesehatan lingkungan serta faktor pelayanan kesehatan dengan pendekatan *continuum of care* atau asuhan pelayanan kesehatan berkesinambungan yang komprehensif disepanjang siklus kehidupan mulai dari sejak masa kehamilan, bayi, anak, remaja, dewasa sampai dengan lanjut usia (lansia) yang melibatkan peran keluarga, komunitas, fasilitas kesehatan primer (Puskesmas) dan fasilitas kesehatan rujukan (Rumah Sakit).



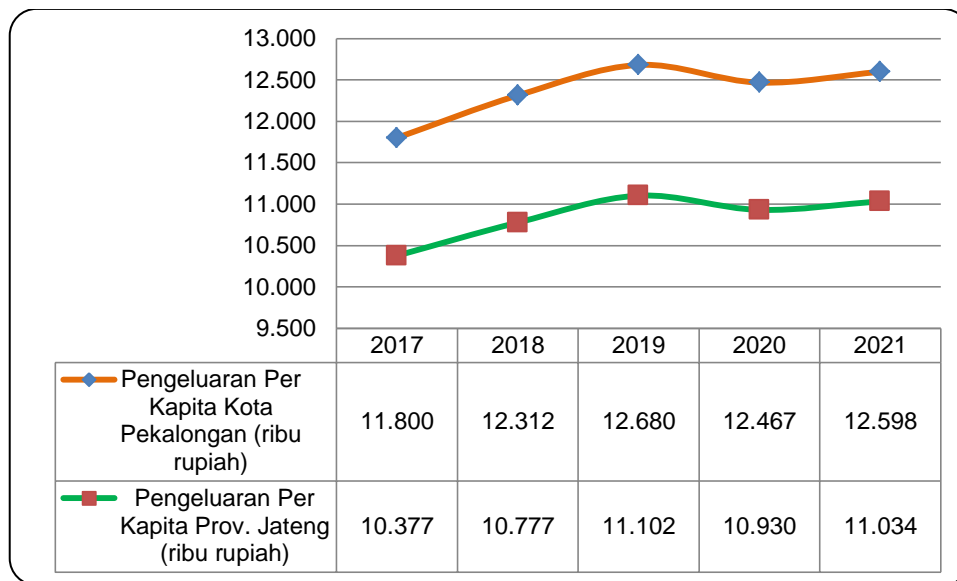
Gambar 2.29 Perbandingan Umur Harapan Hidup di Kota Pekalongan dengan Provinsi Jawa Tengah Tahun 2017 – 2021

Sumber : www.jateng.bps.go.id, 2021

Bila dibandingkan dengan Provinsi Jawa Tengah, Usia Harapan Hidup (UHH) Kota Pekalongan pada tahun lebih rendah dibandingkan angka Jawa Tengah.

2.2.13. Pengeluaran Per Kapita

Pengeluaran per kapita menunjukkan tingkat kesejahteraan penduduknya pada suatu wilayah. Kesejahteraan penduduk Kota Pekalongan terus meningkat sepanjang 2017-2021. Pada tahun 2017 pengeluaran per kapita Kota Pekalongan sebesar Rp.11.800.000, kemudian meningkat menjadi Rp.12.312.000 pada tahun 2018. Di tahun 2019 berada di angka Rp.12.680.000, dan di tahun 2020 turun menjadi Rp.12.467.000. Namun pada tahun 2021 pengeluaran per kapita Kota Pekalongan meningkat kembali sebesar Rp.12.598.000.



Gambar 2.30 Perbandingan Pengeluaran Per Kapita Kota Pekalongan dengan Provinsi Jateng Tahun 2017-2021

Sumber : www.jateng.bps.go.id, 2021

2.2.14. Angka Partisipasi Kasar

Keberhasilan pembangunan suatu wilayah ditentukan oleh sumber daya manusia yang berkualitas. Pendidikan merupakan salah satu cara meningkatkan kualitas SDM tersebut. Oleh karena itu peningkatan mutu pendidikan harus terus diupayakan, dimulai dengan membuka kesempatan seluas-luasnya kepada penduduk untuk mengenyam pendidikan, hingga pada peningkatan kualitas dan kuantitas sarana dan prasarana pendidikan. Untuk mengetahui seberapa banyak penduduk yang memanfaatkan fasilitas pendidikan dapat dilihat dari persentase penduduk menurut partisipasi sekolah. Beberapa indikator yang digunakan untuk melihat partisipasi sekolah dalam suatu wilayah antara lain : Angka Partisipasi Sekolah (APS), Angka Partisipasi Kasar (APK), serta Angka Partisipasi Murni (APM).

APK adalah perbandingan antara siswa pada jenjang pendidikan tertentu dengan penduduk usia sekolah dan dinyatakan dalam persentase. APK Kota Pekalongan sepanjang 5 (lima) tahun terakhir mulai dari tahun 2016 sampai dengan 2020 mengalami fluktuasi, baik di jenjang SD/MI, SMP/MTs dan SMA/MA/SMK.

Tabel 2.15 Angka Partisipasi Kasar Kota Pekalongan dengan Provinsi Jawa Tengah Tahun 2016 – 2020

| Tahun | SD/MI/Sederajat (persen) | | SMP/MTs/Sederajat (persen) | | SMA/MA/SMK/Sederajat (persen) | |
|-------|--------------------------|-------------|----------------------------|-------------|-------------------------------|-------------|
| | Kota | Jawa Tengah | Kota | Jawa Tengah | Kota | Jawa Tengah |
| 2016 | 116,78 | 109,46 | 79,95 | 89,96 | 119,17 | 86,27 |
| 2017 | 114,47 | 108,44 | 82,97 | 91,09 | 92,04 | 84,35 |
| 2018 | 110,86 | 108,18 | 74,54 | 91,96 | 74,41 | 84,15 |
| 2019 | 112,45 | 107,74 | 75,91 | 91,70 | 74,92 | 86,76 |
| 2020 | 110,98 | 106,32 | 79,36 | 93,21 | 78,66 | 86,83 |

Sumber : BPS Kota Pekalongan, 2021

Pada tahun 2016, APK jenjang SD/MI/ sederajat sebesar 116,78 persen, tahun 2017 sebesar 114,47 persen, pada tahun 2018 menurun sebesar 110,86 persen, kemudian pada tahun 2019 naik menjadi 112,45 persen. Pada akhir periode (tahun 2020) APK jenjang SD/MI/ sederajat kembali mengalami penurunan jika dibandingkan tahun 2019, yaitu 110,98 persen. APK di jenjang SMP/MTs juga mengalami fluktuasi seperti APK jenjang SD/MI. APK jenjang SMP/MTs mengalami kenaikan dari tahun 2016 sebesar 79,95 persen menjadi 82,97 persen di tahun 2017. Namun pada tahun 2018 turun menjadi 74,54 persen, meningkat kembali di tahun 2019 dan tahun 2020 mengalami kenaikan yaitu sebesar 75,91 persen dan 79,36 persen. Sementara itu APK jenjang SMA/MA/SMK mengalami penurunan dari awal periode (tahun 2016) hingga tahun 2019 dan di akhir periode (tahun 2020) meningkat menjadi 78,66 persen.

Di tingkat Provinsi Jawa Tengah, APK jenjang SD/MI berada di atas 100 persen selama periode tahun 2016-2020, namun cenderung mengalami penurunan, hingga pada tahun 2020, yaitu sebesar 106,32 persen. APK jenjang SMP/MTs berada di atas 89 persen, dan APK jenjang SMA/MA/SMK berada di kisaran 84-86 persen. Secara umum, APK Kota Pekalongan lebih tinggi dibandingkan APK Provinsi Jawa Tengah.

Angka partisipasi kasar kota menurut jenis sekolah berbasis gender di Kota Pekalongan bervariasi. Pada jenjang SD/MI, angka partisipasi kasar berbasis gender lebih didominasi laki-laki dengan nilai 102,02. Sedangkan angka partisipasi kasar SMP/ setara lebih didominasi kaum perempuan dengan nilai 110,31. Selengkapnya disajikan dalam Tabel 2.16 berikut.

Tabel 2.16 Angka Partisipasi Kasar Menurut Jenis Sekolah Berbasis Gender di Kota Pekalongan Tahun 2020

| Rasio | Jenjang Pendidikan | Jenis Kelamin | |
|-------------------------|---------------------|---------------|-----------|
| | | Laki-Laki | Perempuan |
| Angka Partisipasi Kasar | SD/Setara (persen) | 102,02 | 100,56 |
| | SMP/Setara (persen) | 100,98 | 110,31 |
| | SMA/Setara (persen) | N/A | N/A |

Sumber : Dinas Pendidikan Kota Pekalongan, 2021

2.2.15. Angka Pendidikan yang Ditamatkan

Sejalan dengan capaian angka rata-rata lama sekolah, angka pendidikan yang ditamatkan merupakan indikator untuk mengukur kualitas SDM pada suatu wilayah. Dalam kurun waktu tiga tahun yaitu tahun 2017-2019, persentase pada jenjang pendidikan SD/ sederajat berada di posisi tinggi dibandingkan tingkat pendidikan lainnya. Pada tahun 2017 dan 2018, persentase pendidikan yang ditamatkan jenjang SMA/ sederajat lebih tinggi daripada SMP/ sederajat. Namun di tahun 2019 posisi tersebut berubah dimana pada jenjang SMP/ sederajat lebih tinggi daripada jenjang SMA/ sederajat. Sementara untuk jenjang Diploma IV/S1/S2 persentasenya lebih tinggi dari jenjang Diploma I/II/III/Sarjana Muda dalam kurun waktu 2017-2019. Untuk kategori Tidak/Belum Tamat SD/ sederajat berada di kisaran angka 15-19 persen, dan untuk kategori Tidak/Belum Pernah Sekolah berada di kisaran angka ± 1 persen. Untuk tahun 2020 BPS tidak menghitung angka pendidikan yang ditamatkan sehingga tidak tersedia data.

Tabel 2.17 Persentase Penduduk 10 Tahun Keatas Menurut Pendidikan Tertinggi Yang Ditamatkan di Kota Pekalongan Tahun 2017-2019

| Tahun | Tidak/Belum Pernah Sekolah | Tidak/Belum Tamat SD sederajat | SD/ sederajat | SMP/ sederajat | SMA/ sederajat | Diploma I/II/III/Sarjana Muda | Diploma IV/S1/ S2 |
|-------|----------------------------|--------------------------------|---------------|----------------|----------------|-------------------------------|-------------------|
| 2017 | 1,87 | 15,86 | 28,04 | 21,42 | 26,73 | 1,35 | 4,74 |

| Tahun | Tidak/Belum Pernah Sekolah | Tidak/Belum Tamat SD sederajat | SD/ sederajat | SMP/ sederajat | SMA/ sederajat | Diploma I/II/III/Sarjana Muda | Diploma IV/S1/ S2 |
|-------|----------------------------|--------------------------------|---------------|----------------|----------------|-------------------------------|-------------------|
| 2018 | 1,53 | 18,41 | 27,96 | 20,61 | 25,32 | 1,79 | 4,37 |
| 2019 | 0,87 | 15,78 | 27,51 | 25,82 | 22,66 | 1,81 | 5,55 |
| 2020 | N/A | N/A | N/A | N/A | N/A | N/A | N/A |

Sumber : pekalongankota.bps.go.id, 2021

2.2.16. Angka Partisipasi Murni (APM)

APM adalah perbandingan antara siswa usia sekolah tertentu pada jenjang pendidikan dengan penduduk usia yang sesuai dan dinyatakan dalam persentase. Capaian APM Kota Pekalongan dari tahun 2016-2020 jenjang SD/MI berada di kisaran 98 persen sampai dengan 100 persen. Capaian APM pada jenjang SMP/MTs pada tahun 2020 meningkat jika dibandingkan tahun 2019. Demikian juga APM pada jenjang SM/MA/SMK pada akhir periode (2020) mengalami peningkatan. Secara rinci perkembangan APM di Kota Pekalongan dari tahun 2016-2020 baik SD/MI, SMP/MTs dan SM/MA disajikan dalam Tabel 2.18 berikut.

Tabel 2.18 Angka Partisipasi Murni Kota Pekalongan dan Provinsi Jawa Tengah Tahun 2016 – 2020

| Tahun | SD/MI/Sederajat (persen) | | SMP/MTs/Sederajat (persen) | | SMA/MA/SMK/Sederajat (persen) | |
|-------|--------------------------|-------------|----------------------------|-------------|-------------------------------|-------------|
| | Kota | Jawa Tengah | Kota | Jawa Tengah | Kota | Jawa Tengah |
| 2016 | 100,00 | 96,64 | 74,49 | 78,89 | 52,91 | 58,49 |
| 2017 | 98,23 | 97,13 | 74,08 | 79,13 | 55,32 | 59,20 |
| 2018 | 100,00 | 97,75 | 74,54 | 79,31 | 74,41 | 59,31 |
| 2019 | 99,52 | 97,77 | 71,85 | 79,84 | 54,81 | 59,35 |
| 2020 | 99,48 | 98,00 | 74,55 | 81,00 | 55,58 | 59,74 |

Sumber : BPS Kota Pekalongan, 2021

Perkembangan Angka Partisipasi Murni berdasarkan gender di Kota Pekalongan pada tahun 2020, perbedaan antara laki-laki dan perempuan tidak terlalu signifikan. Pada tingkat SD/setara, APM laki-laki lebih tinggi dari perempuan. Sedangkan pada jenjang SMP/setara, APM perempuan lebih tinggi daripada laki-laki. Selengkapnya disajikan dalam Tabel 2.19 berikut.

Tabel 2.19 Angka Partisipasi Murni di Kota Pekalongan Berbasis Gender Tahun 2020

| Rasio | Jenjang Pendidikan | Jenis Kelamin | |
|-------------------------|--------------------|---------------|-----------|
| | | Laki-Laki | Perempuan |
| Angka Partisipasi Murni | SD/Setara | 83,73 | 82,07 |
| | SMP/Setara | 59,28 | 62,97 |
| | SMA/Setara | N/A | N/A |

Sumber : Dinas Pendidikan Kota Pekalongan, 2021

2.2.17. Angka Kematian Bayi (AKB)

Kematian bayi merupakan kejadian kematian yang terjadi pada periode sejak bayi lahir sampai bayi belum berusia tepat satu tahun. Kematian bayi dipengaruhi oleh jumlah kematian neonatal, yang merupakan masalah yang kontribusinya sangat tinggi terhadap

kematian bayi. Penyebab kematian neonatal antara lain adanya infeksi (pneumonia, tetanus, diare), prematur/BBLR, dan kelainan *congenital*. Status kesehatan bayi tersebut sangat terkait dengan beberapa faktor ibu selama hamil dan ibu melahirkan, seperti rendahnya persalinan yang ditolong oleh tenaga kesehatan, rendahnya pemeriksaan selama masa kehamilan, dan juga status gizi ibu hamil yang masih rendah.

Angka Kematian Bayi dihitung berdasarkan jumlah kematian bayi (0-11 bulan) per 1.000 kelahiran hidup. Angka Kematian Bayi (AKB) dari tahun 2016 sampai dengan 2020 mengalami fluktuasi. Angka Kematian Bayi tertinggi terjadi pada tahun 2016 sebesar 12,36 per 1.000 kelahiran hidup dan terendah pada tahun 2020 sebesar 8,81 per 1.000 kelahiran hidup.

Angka Kematian Bayi berbanding terbalik dengan Angka Kelangsungan Hidup Bayi (AKHB). Jika tren Angka Kematian Bayi di suatu wilayah cenderung meningkat maka tren Angka Kelangsungan Hidup Bayi akan semakin menurun. Angka Kelangsungan Hidup Bayi dari tahun 2016 sampai 2020 per 1.000 kelahiran mengalami fluktuasi seiring dengan naik turunnya Angka Kematian Bayi. Angka Kelangsungan Hidup Bayi terendah terjadi pada tahun 2016 dengan angka 987,64 bayi per 1.000 kelahiran hidup dan tertinggi terjadi pada tahun 2017 dengan angka 990,92 bayi per 1.000 kelahiran hidup. Namun mulai tahun 2018 mengalami penurunan menjadi 989,01 bayi per 1.000 kelahiran hidup dan turun kembali menjadi 988,01 bayi per 1.000 kelahiran hidup pada tahun 2019, kemudian meningkat di tahun 2020 menjadi 991,19 bayi per 1.000 kelahiran hidup.

Adapun penyebab Angka Kematian Bayi di Kota Pekalongan diantaranya disebabkan oleh kasus BBLR (Berat Bayi Lahir Rendah), *asfiksia*, kelainan *kongenital*, kelainan saluran pencernaan, *pnemonia*, diare dan adanya penyakit penyerta lainnya.

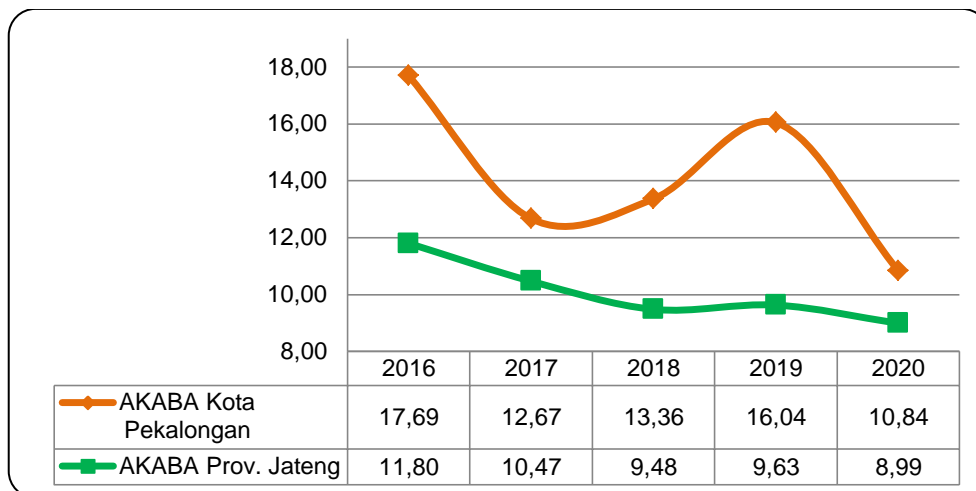
Tabel 2.20 Angka Kematian Bayi (AKB) dan Angka Kelangsungan Hidup Bayi (AKHB) di Kota Pekalongan Tahun 2016 - 2020

| Tahun | AKB per 1000 kelahiran | AKHB per 1000 kelahiran |
|-------|------------------------|-------------------------|
| 2016 | 12,36 | 987,64 |
| 2017 | 9,08 | 990,92 |
| 2018 | 10,99 | 989,01 |
| 2019 | 11,99 | 988,01 |
| 2020 | 8,81 | 991,19 |

Sumber : Dinas Kesehatan Kota Pekalongan, 2021

2.2.18. Angka Kematian Balita (AKABA)

Angka Kematian Balita (AKABA) adalah jumlah anak yang dilahirkan pada tahun tertentu dan meninggal sebelum mencapai usia 5 tahun, dinyatakan sebagai angka per 1.000 kelahiran hidup (KH). AKABA menggambarkan tingkat permasalahan kesehatan balita, tingkat pelayanan kesehatan pada balita dan kondisi sosial, ekonomi dan sanitasi lingkungan tempat balita tinggal.



Gambar 2.31 Perkembangan Angka Kematian Balita di Kota Pekalongan dan Jawa Tengah Tahun 2016-2020

Sumber : Evaluasi RKPD Kota Pekalongan TW. IV Tahun 2020 dan Buku Saku Kinerja Program Kesehatan 2020 Dinkes Jawa Tengah, 2021

Capaian AKABA dalam kurun waktu Tahun 2016-2020 cenderung berfluktuasi. AKABA tertinggi terjadi pada tahun 2016 sebesar 17,69 per 1.000 KH kemudian menurun menjadi 12,67 per 1.000 KH pada Tahun 2017. Namun mulai tahun 2018 sampai 2019 meningkat kembali dari 13,36 per 1.000 KH pada tahun 2018 menjadi 16,04 per 1.000 KH pada tahun 2019. Namun kembali menurun pada tahun 2020 menjadi 10,84 per 1.000 KH. Tingginya Angka Kematian Balita (AKABA) di Kota Pekalongan disebabkan oleh beberapa faktor diantaranya disebabkan oleh adanya penyakit penyerta pada Balita seperti ISPA, Diare, DBD, Campak ataupun kombinasi dari penyakit menular lainnya serta kurangnya pemahaman orang tua tentang deteksi dini balita sakit. Sementara itu AKABA di tingkat Provinsi Jawa Tengah dari tahun 2016 – 2020 mengalami tren yang cenderung menurun. Pada tahun 2016, AKABA sebesar 11,80 per 1.000 KH, kemudian turun ditahun 2017 menjadi 10,47 per 1.000 KH, tahun 2018 menurun menjadi 9,48 per 1.000 KH, naik menjadi 9,63 per 1.000 KH pada tahun 2019 dan kembali menurun menjadi 8,99 per 1.000 KH di tahun 2020.

2.2.19. Angka Kematian Ibu (AKI)

Angka Kematian Ibu (AKI) menggambarkan jumlah kematian ibu selama masa kehamilan, persalinan dan nifas yang disebabkan oleh kehamilan, persalinan, dan nifas atau pengelolaannya tetapi bukan karena sebab-sebab lain seperti kecelakaan, terjatuh, dll di setiap 100.000 kelahiran hidup.

Angka Kematian Ibu mencerminkan risiko yang dihadapi ibu-ibu selama kehamilan dan melahirkan yang dipengaruhi status gizi ibu, keadaan sosial ekonomi, keadaan kesehatan yang kurang baik menjelang kehamilan, kejadian berbagai komplikasi pada kehamilan dan kelahiran, tersedianya dan penggunaan fasilitas pelayanan kesehatan termasuk pelayanan prenatal dan obstetri. Tingginya Angka Kematian Ibu menunjukkan keadaan sosial ekonomi yang rendah dan fasilitas pelayanan kesehatan termasuk pelayanan prenatal dan obstetri yang rendah pula.

Tabel 2.21 Kasus Kematian Ibu dan Angka Kematian Ibu (AKI) di Kota Pekalongan Tahun 2016-2020

| Tahun | Jumlah Kasus Kematian Ibu | Jumlah Kelahiran Hidup | AKI per 100.000 kelahiran hidup |
|-------|---------------------------|------------------------|---------------------------------|
| 2016 | 8 | 5824 | 137,36 |
| 2017 | 10 | 5839 | 171,26 |
| 2018 | 7 | 5911 | 118,42 |
| 2019 | 6 | 5923 | 101,30 |
| 2020 | 9 | 5905 | 152,41 |

Sumber : Dinas Kesehatan Kota Pekalongan, 2021

Kondisi Angka Kematian Ibu (AKI) Kota Pekalongan dari tahun 2016 sampai dengan tahun 2017 semakin meningkat. Pada tahun 2016 AKI sebesar 137,36 dengan jumlah kasus kematian ibu sebanyak 8 kasus meningkat menjadi 171,26 pada tahun 2017 dengan jumlah kasus kematian ibu sebanyak 10 kasus. Namun mulai tahun 2018 Pemerintah Kota Pekalongan berhasil menurunkan jumlah kasus kematian ibu menjadi 118,42 per 100.000 KH pada tahun 2018 dan kemudian menurun lagi menjadi 101,30 per 100.000 KH pada tahun 2019. Namun pada tahun 2020 AKI kembali meningkat menjadi 152,41 dengan jumlah kasus kematian ibu sebanyak 9 kasus. Adapun penyebab langsung kematian Ibu di Kota Pekalongan diantaranya disebabkan karena kasus pre eklamsia berat, perdarahan dan emboli air ketuban.

2.2.20. Angka Kesakitan

Angka kesakitan (Morbiditas) merupakan angka yang menunjukkan tingkat kesakitan akibat gangguan struktur maupun fungsi tubuh seseorang yang merupakan derajat sakit, cedera maupun gangguan pada populasi yang merupakan penyimpangan dari status sehat atau kesejahteraan suatu masyarakat. Angka Morbiditas merupakan indikator yang dapat dipergunakan untuk mengukur tingkat kesehatan masyarakat umum yang dilihat dari persentase penduduk dengan keluhan kesehatan yang mengindikasikan terkena suatu penyakit tertentu. Semakin banyak penduduk yang mengalami keluhan kesehatan berarti semakin rendah derajat kesehatan dari masyarakat bersangkutan.

Angka kesakitan di Kota Pekalongan dalam 5 (lima) tahun terakhir cenderung fluktuatif. Pada tahun 2017, angka kesakitan berada di angka 13,33 persen. Angka tersebut terus maningkat sampai dengan tahun 2019 dan mencapai angka tertinggi dalam kurun waktu 5 (lima) tahun terakhir yaitu 16,68 persen. Di tahun 2020 dan tahun 2021 menurun menjadi 12,89 persen dan 8,38 persen. Data selengkapnya disajikan dalam Tabel 2.22 berikut.

Tabel 2.22 Angka Kesakitan di Kota Pekalongan Tahun 2017 - 2021

| Tahun | Angka Kesakitan (persen) |
|-------|--------------------------|
| 2017 | 13,33 |
| 2018 | 13,07 |
| 2019 | 16,68 |
| 2020 | 12,89 |
| 2021 | 8,38 |

Sumber : jateng.bps.go.id dan pekalongankota.bps.go.id, 2022

2.2.21. Prevalensi Balita Stunting

Stunting adalah gangguan pertumbuhan dan perkembangan anak Balita akibat kekurangan gizi kronis dan infeksi berulang yang ditandai dengan panjang badan atau tinggi badan dibandingkan umur berada di bawah standar yang ditetapkan oleh Kementerian Kesehatan. Menurut WHO stunting atau pertumbuhan yang terhambat mencerminkan proses kegagalan untuk mencapai potensi pertumbuhan linier sebagai akibat dari kondisi kesehatan atau gizi yang kurang optimal. Berdasarkan populasi, tingkat stunting yang tinggi dikaitkan dengan kondisi sosial ekonomi yang buruk dan peningkatan risiko sering dan awal terpapar dengan kondisi buruk seperti penyakit atau praktik pemberian makan yang tidak tepat.

Gambaran prevalensi angka stunting Kota Pekalongan dari tahun 2016 – 2020 disajikan dalam Tabel 2.23 berikut.

Tabel 2.23 Prevalensi Balita Stunting Kota Pekalongan Tahun 2016-2020

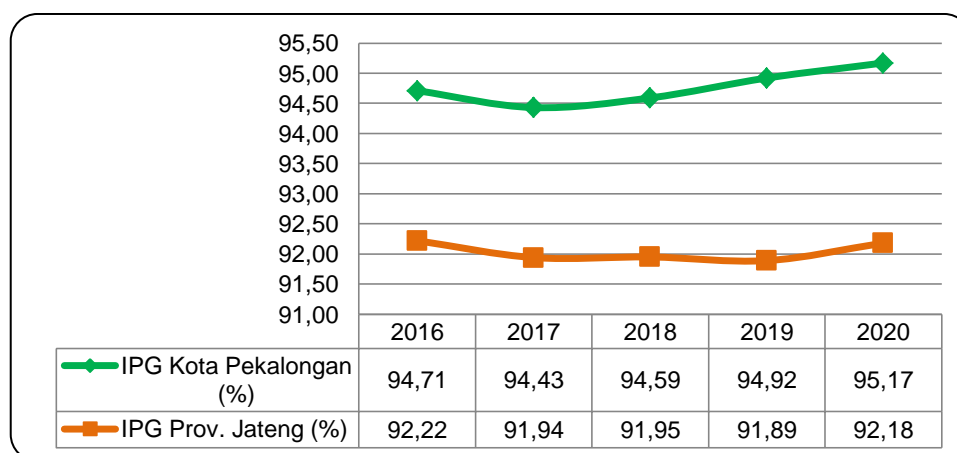
| Tahun | Prevalensi Stunting |
|-------|---------------------|
| 2016 | 8,90% |
| 2017 | 8,06% |
| 2018 | 6,99% |
| 2019 | 6,87% |
| 2020 | 9,42% |

Sumber : Dinas Kesehatan Kota Pekalongan, 2021

Dari Tabel 2.23 dapat dilihat bahwa prevalensi Balita Stunting di Kota Pekalongan pada tahun 2016 sampai tahun 2019 mengalami penurunan dari 8,9% di tahun 2016 menjadi 6,87% di tahun 2019 namun di tahun 2020 mengalami peningkatan yang cukup signifikan menjadi 9,42%.

2.2.22. Indeks Pembangunan Gender (IPG)

Indeks Pembangunan Gender (IPG) merupakan indeks pencapaian kemampuan dasar pembangunan manusia yang sama seperti IPM dengan memperhitungkan ketimpangan gender. IPG dapat digunakan untuk mengetahui kesenjangan pembangunan manusia antara laki-laki dan perempuan. Kesetaraan gender terjadi apabila nilai IPM sama dengan nilai IPG.



Gambar 2.32 Perbandingan IPG di Kota Pekalongan dengan Provinsi Jawa Tengah Tahun 2016 – 2020

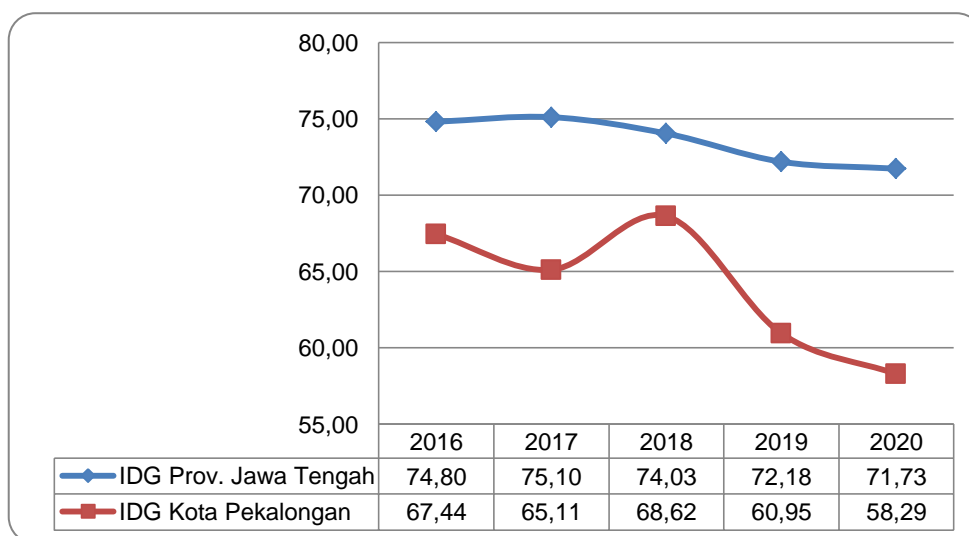
Sumber : www.jateng.bps.go.id, 2021

Perkembangan IPG Kota Pekalongan sepanjang tahun 2016-2020 cenderung relatif stabil. Jika dibandingkan dengan IPG Provinsi Jawa Tengah, IPG Kota Pekalongan masih berada di atas rata-rata Provinsi Jawa Tengah. Pada tahun 2020, IPG Kota Pekalongan sebesar 95,17 mengalami sedikit peningkatan dibanding tahun 2019. Hal ini menunjukkan bahwa kualitas sumber daya manusia perempuan di Kota Pekalongan semakin membaik khususnya pada bidang pendidikan, kesehatan dan upaya peningkatan pendapatan. Sedangkan jika dibandingkan dengan IPG Provinsi Jawa Tengah, IPG Kota Pekalongan masih di atas rata-rata Provinsi Jawa Tengah.

2.2.23. Indeks Pemberdayaan Gender (IDG)

Indeks Pemberdayaan Gender (IDG) adalah indeks komposit yang mengukur peran aktif perempuan dalam kehidupan ekonomi dan politik. Selama lima tahun terakhir yaitu dari tahun 2016 sampai dengan 2020, nilai IDG Kota Pekalongan berfluktuasi. Pada tahun 2016, nilai IDG Kota Pekalongan sebesar 67,44, kemudian menurun di tahun 2017 menjadi 65,11 dan meningkat kembali ditahun 2018 diangka 68,62. Pada tahun 2019 menurun cukup drastis di angka 60,95 dan kembali menurun di tahun 2020 di angka 58,29.

Jika dibandingkan dengan Provinsi Jawa Tengah sepanjang tahun 2016-2020, nilai IDG Kota Pekalongan masih di bawah rata-rata Provinsi Jawa Tengah sebagaimana disajikan dalam Gambar 2.33. Kondisi ini menunjukkan bahwa peran aktif penduduk perempuan di Kota Pekalongan dibandingkan dengan Provinsi Jawa Tengah dalam kehidupan ekonomi dan politik menurun partisipasinya.



Gambar 2.33 Perkembangan IDG Kota Pekalongan dan Provinsi Jawa Tengah Tahun 2016-2020

Sumber : www.bps.go.id, 2021

2.2.24. Kebudayaan

Kebudayaan merupakan keseluruhan gagasan, perilaku dan karya cipta manusia yang dapat menuntun kehidupan manusia agar lebih bermartabat. Pembangunan kebudayaan tidak dapat dilepaskan dari pengaruh budaya baru di era globalisasi. Pengaruh budaya global dapat disesuaikan dengan identitas nasional yang mengandung nilai-nilai luhur yang sesuai dengan falsafah Pancasila.

Kota Pekalongan sebagai sebuah kota pesisir, dalam proses pembangunannya juga memandang bahwa faktor-faktor budaya dapat dijadikan sebagai modal dalam proses pembangunan. Kesenian merupakan salah satu wujud kebudayaan yang ada di Kota

Pekalongan. Kesenian yang berkembang di Kota Pekalongan banyak dipengaruhi oleh beberapa unsur budaya, seperti pengaruh budaya Jawa, Arab, Tionghoa dan juga pesisir. Beberapa kesenian yang berkembang di Kota Pekalongan antara lain : Simtuduror, Sheik Rebana, Kendang Pencak dan Nyadranan. Kegiatan tersebut masuk dalam agenda Pekan Batik Tahunan dan dilaksanakan dalam peringatan hari-hari besar di Kota Pekalongan.

Perkembangan jumlah kelompok kesenian di Kota Pekalongan sebagaimana disajikan dalam Tabel 2.24 menunjukkan kecenderungan peningkatan. Dibandingkan pada tahun 2016 maka jumlah kelompok kesenian pada tahun 2018, 2019 dan 2020 mencapai hampir dua kali lipatnya. Jumlah kelompok kesenian pada tahun 2019 dan 2020 mengalami sedikit penyusutan dibandingkan tahun 2018. Jumlah gedung kesenian di Kota Pekalongan sepanjang tahun 2016 sampai 2020 berjumlah tetap yakni empat buah gedung kesenian, sehingga persentase sarana budaya per jumlah kelompok menunjukkan kecenderungan penurunan karena belum adanya penambahan sarana budaya selama tahun 2016 s.d. 2020.

Tabel 2.24 Perkembangan Jumlah Kelompok Kesenian dan Gedung Kesenian Kota Pekalongan Tahun 2016 - 2020

| Uraian | Tahun | | | | |
|---|-------|------|------|------|------|
| | 2016 | 2017 | 2018 | 2019 | 2020 |
| Jumlah Kelompok Kesenian | 82 | 109 | 164 | 162 | 162 |
| Jumlah Gedung Kesenian | 4 | 4 | 4 | 4 | 4 |
| Persentase Sarana Budaya per Jumlah Kelompok (persen) | 4,87 | 3,67 | 2,44 | 2,47 | 2,47 |

Sumber : Dinparbudpora Kota Pekalongan, 2021

2.2.25. Pemuda dan Olahraga

Pemuda sebagai motor penggerak pembangunan mempunyai peran dan arti penting bagi proses pembangunan. Pembangunan dan pembinaan generasi muda dilakukan melalui organisasi kepemudaan yang ada di Kota Pekalongan. Pada tahun 2016 jumlah organisasi pemuda yaitu 8 organisasi. Jumlahnya relatif tetap, dimana pada tahun 2017 dan 2018 hanya 9 organisasi dan meningkat cukup signifikan pada tahun 2019 menjadi 26 organisasi pemuda. Sementara itu jumlah kegiatannya tidak berubah banyak, antara 8 sampai 10 kegiatan kepemudaan sepanjang lima tahun terakhir.

Adapun organisasi yang masih berperan aktif selama tahun 2016-2020 antara lain adalah PPI, Forum Kota Pekalongan, Gerakan Pemuda Nusantara, Forum Pemuda Mataram, GMPI, Pemuda Muhammadiyah, KAMMI, KNPI, dan Karang Taruna. Lebih lengkapnya perkembangan organisasi pemuda dan kegiatan kepemudaan Kota Pekalongan disajikan dalam Tabel 2.25 berikut.

Tabel 2.25 Perkembangan Kepemudaan di Kota Pekalongan Tahun 2016 - 2020

| Uraian | Tahun | | | | |
|----------------------------|-------|------|------|------|------|
| | 2016 | 2017 | 2018 | 2019 | 2020 |
| Jumlah Organisasi Pemuda | 8 | 9 | 9 | 26 | 24 |
| Jumlah Kegiatan Kepemudaan | 10 | 8 | 8 | 8 | 8 |

Sumber : Dinparbudpora Kota Pekalongan, 2021

Selain organisasi kepemudaan, Dinparbudpora juga melakukan pembinaan dan fasilitasi terhadap klub-klub olahraga yang ada di Kota Pekalongan. Tidak banyak jumlah

klub olahraga di Kota Pekalongan, jumlahnya 20 klub. Dari tahun 2016, jumlah klub olahraga adalah 19 klub, berkurang menjadi 16 klub pada tahun 2017, dan bertambah lagi menjadi 20 klub pada tahun 2018, 2019 dan 2020. Sementara itu fasilitas gedung olahraga yang tersedia sampai saat ini berjumlah 2 unit.

Tabel 2.26 Perkembangan Jumlah Klub dan Gedung Olahraga di Kota Pekalongan Tahun 2016 - 2020

| Uraian | Tahun | | | | |
|------------------------|-------|------|------|------|------|
| | 2016 | 2017 | 2018 | 2019 | 2020 |
| Jumlah Klub Olahraga | 19 | 16 | 20 | 20 | 20 |
| Jumlah Gedung Olahraga | 2 | 2 | 2 | 2 | 2 |

Sumber : Dinparbudpora Kota Pekalongan, 2021

Jumlah organisasi olahraga di Kota Pekalongan tahun 2016 berjumlah 30 organisasi dan jumlahnya masih tetap hingga tahun 2018 dan terdapat penambahan 1 (satu) organisasi olahraga di tahun 2019 sehingga menjadi 31 organisasi olahraga. Begitu pula dengan gelanggang/balai remaja selain milik swasta, jumlahnya tetap dari tahun 2016 sampai tahun 2020 yakni sebanyak 3 gelanggang yaitu GOR Jetayu, Stadion Hoegeng dan Warung Apresiasi. Untuk lapangan olahraga bisa dikatakan cukup banyak, yaitu berjumlah 55 lapangan pada tahun 2020, dimana sebelumnya di tahun 2016 hanya berjumlah 12 lapangan. Hal ini dikarenakan lapangan olahraga milik sekolah turut diperhitungkan. Kegiatan olahraga sebanyak 8 kegiatan dilaksanakan sesuai jadwal, diantaranya Popda tingkat Kota, Popda tingkat karesidenan, Popda tingkat provinsi, Olimpiade Olahraga Siswa Nasional (OOSN) tingkat karesidenan, tingkat provinsi, Pekan Olahraga Wilayah Dulongmas, Pekan Olahraga Provinsi (Porprov), dan Kejuaraan Provinsi (Kejurprov). Penyelenggaraan olahraga selama tahun 2018 dan 2019 terdiri dari penyelenggaraan kompetisi olahraga dan seni tingkat kecamatan, pusat pelatihan olahraga tingkat karesidenan/provinsi, penyelenggaraan kompetisi olahraga pelajar tingkat kota dan pembibitan dan pembinaan olahraga berbakat.

Tabel 2.27 Perkembangan Fasilitas dan Kegiatan Olahraga Kota Pekalongan Tahun 2016 - 2020

| Uraian | Tahun | | | | |
|--|-------|------|------|------|------|
| | 2016 | 2017 | 2018 | 2019 | 2020 |
| Jumlah Organisasi Olahraga | 30 | 30 | 30 | 31 | 31 |
| Gelanggang/ balai remaja (selain milik swasta) | 3 | 3 | 3 | 3 | 3 |
| Lapangan olahraga | 12 | 55 | 55 | 55 | 55 |
| Jumlah kegiatan olahraga | 5 | 7 | 7 | 8 | 8 |

Sumber : Dinparbudpora Kota Pekalongan, 2021

2.3. Aspek Pelayanan Umum

2.3.1. Urusan Pemerintahan Wajib yang Berkaitan Dengan Pelayanan Dasar

1. Pendidikan

Pelayanan pemerintahan di bidang pendidikan memiliki fungsi strategis dalam meningkatkan kualitas sumber daya manusia. Pembangunan pendidikan memiliki fungsi strategis untuk meningkatkan kualitas sumber daya manusia. Keberhasilan pembangunan pendidikan akan mampu memberikan kontribusi bagi terciptanya insan yang mandiri dan bermanfaat. Pendidikan merupakan investasi jangka panjang dalam peningkatan kompetensi masyarakat dalam mencapai masa depan yang lebih

baik. Pemerintah Kota Pekalongan selalu berusaha meningkatkan pelayanan di bidang Pendidikan. Hal tersebut dapat dilihat pada data pelayanan bidang pendidikan sebagai berikut.

a. Angka Partisipasi Sekolah

1) PAUD

PAUD sebagai salah satu tempat untuk membina anak usia dini merupakan salah jenjang pendidikan yang ditargetkan dalam pembangunan Kota Pekalongan. Dalam lima tahun terakhir, jumlah siswa PAUD/TK di Kota Pekalongan cenderung fluktuatif dengan hasil akhir di tahun 2020 menurun. Jumlahnya meningkat pada tahun 2017 dan 2019, namun di tahun 2020 menurun cukup banyak, semula 9.019 siswa menjadi 7.485 siswa. Selengkapnya disajikan dalam Tabel 2.28 berikut.

Tabel 2.28 Jenjang Pendidikan PAUD/TK di Kota Pekalongan Tahun 2016 – 2020

| Tahun | Jumlah siswa TK/RA | Jumlah anak usia 4-6 tahun | Persentase PAUD |
|-------|--------------------|----------------------------|-----------------|
| 2016 | 7.901 | 15.422 | 51,23 |
| 2017 | 8.107 | 15.873 | 51,07 |
| 2018 | 8.000 | 16.180 | 49,44 |
| 2019 | 9.019 | 16.625 | 54,25 |
| 2020 | 7.485 | 15.710 | 47,64 |

Sumber : Dinas Pendidikan Kota Pekalongan, 2021

2) Pendidikan Dasar

Capaian Angka Partisipasi Sekolah (APS) tahun 2016-2020 pada jenjang pendidikan SD/MI cenderung bervariasi, dari 110,93 di tahun 2016 menjadi 103,79 di tahun 2020. Sementara itu capaian APS jenjang SMP/MTs cenderung meningkat dari 102,67 di tahun 2016 menjadi 103,67 di tahun 2020. Dalam perjalanannya, di tahun 2019 capaian APS jenjang SD/MI dan SMP/MTS tidak mencapai target seperti pada tahun-tahun sebelumnya yang selalu di atas 100 persen. Hal ini karena adanya kebijakan Zonasi yang mulai diterapkan di tahun ajaran 2018/2019. Selain itu, sebagian besar orang tua menyekolahkan anaknya di usia yang lebih muda daripada ketentuan yang berlaku juga menjadi faktor penurunan target ini.

Perkembangan APS Kota Pekalongan untuk jenjang pendidikan dasar (SD/MI dan SMP/MTS) selama kurun waktu tahun 2016 sampai dengan 2020 disajikan dalam Tabel 2.29 berikut.

Tabel 2.29 Angka Partisipasi Sekolah Menurut Jenjang Pendidikan di Kota Pekalongan Tahun 2016 – 2020

| Uraian | 2016 | 2017 | 2018 | 2019 | 2020 |
|-------------|--------|--------|--------|-------|--------|
| APS SD/MI | 110,93 | 110,57 | 106,97 | 98,67 | 103,79 |
| APS SMP/MTs | 102,67 | 104,21 | 104,67 | 97,69 | 103,67 |

Sumber : Dinas Pendidikan Kota Pekalongan, 2021

3) Usia 5-15 tahun

APS merupakan indikator dasar yang digunakan untuk melihat akses penduduk pada fasilitas pendidikan khususnya bagi penduduk usia sekolah.

Semakin tinggi APS semakin besar jumlah penduduk yang berkesempatan mengenyam pendidikan. Indikator APS untuk mencapai sasaran meningkatnya akses layanan pendidikan di Kota Pekalongan pada tingkat TK, SD, SMP, Paket A, Paket B, RA, MI, MTs.

Secara series, Angka Partisipasi Sekolah di jenjang pendidikan yang menjadi kewenangan Pemerintah Kota Pekalongan pada tahun 2016 sampai dengan tahun 2020 disajikan dalam Tabel 2.30 berikut.

Tabel 2.30 Angka Partisipasi Sekolah Jenjang TK-SMP di Kota Pekalongan Tahun 2016 – 2020

| Tahun | | Jml. Anak Usia Sekolah TK s.d SMP | Jml. Penduduk Usia 5 – 15 Tahun | APS (persen) | |
|-------|---|-----------------------------------|---------------------------------|--------------|--------|
| 2016 | L | 26.481 | 28.331 | 93,47 | 95,55 |
| | P | 25.853 | 26.439 | 97,78 | |
| 2017 | L | 27.187 | 29.166 | 93,21 | 94,84 |
| | P | 26.245 | 27.172 | 96,59 | |
| 2018 | L | 28.202 | 29.456 | 95,74 | 98,65 |
| | P | 28.051 | 27.569 | 101,75 | |
| 2019 | L | 29.622 | 29.585 | 100,13 | 100,77 |
| | P | 28.028 | 27.625 | 101,46 | |
| 2020 | L | 28.348 | 29.524 | 96,02 | 96,75 |
| | P | 27.019 | 27.703 | 97,53 | |

Sumber : Dinas Pendidikan Kota Pekalongan, 2021

b. Rasio Ketersediaan Sekolah/Penduduk Usia Sekolah

Rasio ketersediaan sekolah/penduduk adalah jumlah sekolah jenjang pendidikan tertentu per 10.000 penduduk usia sekolah. Rasio ini mengindikasikan sejauh mana ketersediaan sekolah dapat menampung seluruh penduduk usia sekolah. Selama kurun waktu tahun 2016-2020, ketersediaan jumlah SD/MI cenderung naik namun tidak signifikan, dimana pada tahun 2016 sebanyak 145 sekolah dan di tahun 2020 sebanyak 146 sekolah. Sedangkan jumlah sekolah SMP/MTs cenderung stagnan yaitu 38 sekolah. Untuk jumlah penduduk usia 7-12 tahun dan usia 13-15 tahun, secara umum cenderung fluktuatif. Selengkapnya disajikan dalam Tabel 2.31 berikut.

Tabel 2.31 Jumlah Sekolah dan Jumlah Penduduk Usia Sekolah di Kota Pekalongan Tahun 2016 – 2020

| Uraian | 2016 | 2017 | 2018 | 2019 | 2020 |
|-------------------------------|--------|--------|--------|--------|--------|
| Jumlah SD/MI | 145 | 146 | 149 | 149 | 146 |
| Jumlah SMP/MTs | 37 | 38 | 38 | 38 | 38 |
| Jumlah Penduduk Usia 7-12 th | 30.519 | 29.873 | 30.524 | 32.855 | 31.581 |
| Jumlah Penduduk Usia 13-15 th | 15.682 | 15.229 | 15.330 | 15.385 | 15.067 |

Sumber : Dinas Pendidikan Kota Pekalongan, 2021

Berdasarkan data diatas maka rasio ketersediaan sekolah untuk usia sekolah pendidikan dasar di Kota Pekalongan disajikan dalam Tabel 2.32 berikut.

Tabel 2.32 Rasio Ketersediaan Sekolah Untuk Usia Sekolah Pendidikan Dasar di Kota Pekalongan Tahun 2016 – 2020

| Tahun | Rasio per 10.000 penduduk usia 7-12 thn dan usia 13-15 thn |
|-------|--|
| 2016 | 39,61 |
| 2017 | 40,57 |
| 2018 | 40,78 |
| 2019 | 38,76 |
| 2020 | 39,44 |

Sumber : Dinas Pendidikan Kota Pekalongan, 2021

c. Rasio Guru terhadap Murid Per 10.000 Penduduk Usia Sekolah

Rasio guru terhadap murid per 10.000 penduduk usia sekolah pada pendidikan dasar ini mengindikasikan ketersediaan tenaga pengajar. Selain itu juga mengukur jumlah ideal murid untuk satu guru agar tercapai kualitas pembelajaran di kelas. Selama kurun waktu tahun 2016-2020, rasio ketersediaan guru pendidikan dasar yang terdiri dari SD/MI dan SMP/MTs terhadap jumlah murid setiap 10.000 usia anak sekolah mengalami fluktuasi. Pada tahun 2016 rasio sebesar 599,41, kemudian mengalami fluktuasi dimana pada tahun 2020 menjadi 586,37 sebagaimana disajikan dalam Tabel 2.33 berikut.

Tabel 2.33 Rasio Guru dan Murid di Kota Pekalongan Tahun 2016 – 2020

| No | Jenjang Pendidikan | Tahun | | | | |
|----|--|--------|--------|--------|--------|--------|
| | | 2016 | 2017 | 2018 | 2019 | 2020 |
| 1 | SD/MI | | | | | |
| | Jumlah Guru | 1.889 | 1.763 | 1.887 | 1.840 | 1.841 |
| | Jumlah Murid | 32.242 | 32.121 | 32.210 | 32.092 | 31.752 |
| 2 | SMP/MTs | | | | | |
| | Jumlah Guru | 1.015 | 963 | 993 | 933 | 932 |
| | Jumlah Murid | 16.206 | 16.168 | 15.905 | 15.759 | 15.539 |
| | Jumlah Guru (SD/MI+SMP/MTs) | 2.904 | 2.726 | 2.880 | 2.773 | 2.773 |
| | Jumlah Murid (SD.MI+SMP/MTS) | 48.448 | 48.289 | 48.115 | 47.851 | 47.291 |
| | Rasio Guru (SD/MI+SMP/MTs) Per Murid Per 10.000 penduduk | 599,41 | 564,52 | 598,57 | 579,51 | 586,37 |

Sumber : Kota Pekalongan dalam Angka Tahun 2021, 2021

d. Rasio Guru terhadap Murid per Kelas Rata-Rata

Rasio guru terhadap murid rata-rata adalah perbandingan guru sekolah pendidikan dasar per kelas dengan jumlah murid pendidikan dasar per 10.000 anak usia sekolah. Sesuai Tabel 2.35, rasio guru terhadap murid per kelas rata-rata dalam 10.000 anak usia sekolah mengalami fluktuasi dalam kurun waktu tahun 2016-2020, dan berakhir menurun di tahun 2020 dibandingkan dengan tahun 2016 sebagaimana disajikan dalam Tabel 2.34 berikut.

Tabel 2.34 Rasio Guru dan Murid Jenjang Pendidikan Dasar di Kota Pekalongan Tahun 2016 – 2020

| Tahun | Jumlah guru pendidikan dasar*) | Jumlah kelas pendidikan dasar*) | Jumlah guru sekolah per kelas*) | Murid Pendidikan dasar*) | Rasio guru/murid per kelas rata-rata setiap 10.000 anak usia sekolah |
|-------|--------------------------------|---------------------------------|---------------------------------|--------------------------|--|
| 2016 | 2.904 | 1.654 | 1,76 | 48.448 | 0,360 |
| 2017 | 2.726 | 1.708 | 1,6 | 48.289 | 0,331 |
| 2018 | 2.880 | 1.689 | 1,71 | 48.115 | 0,354 |
| 2019 | 2.773 | 1.778 | 1,56 | 47.843 | 0,326 |
| 2020 | 2.801 | 1.770 | 1,58 | 47.882 | 0,330 |

Sumber : Dinas Pendidikan Kota Pekalongan, 2021

*) data pertengahan tahun ajaran

Sementara itu rasio guru dan murid jenjang SD/MI di Kota Pekalongan dari tahun 2016 sampai dengan tahun 2020 juga mengalami fluktuasi. Mulai dari 0,5 di tahun 2016, mengalami naik turun sampai tahun 2020 dengan kondisi terakhir di angka 0,46 sebagaimana disajikan dalam Tabel 2.35 berikut.

Tabel 2.35 Rasio Guru dan Murid Jenjang SD/MI di Kota Pekalongan Tahun 2016 – 2020

| Karakteristik | Tahun | | | | |
|---|--------|--------|--------|--------|--------|
| | 2016 | 2017 | 2018 | 2019 | 2020 |
| Guru SD/MI*) | 1.889 | 1.763 | 1.887 | 1.840 | 1.856 |
| Rombongan Kelas*) | 1.161 | 1.195 | 1.215 | 1.173 | 1.265 |
| Jumlah Guru Sekolah SD/MI per Kelas*) | 1,62 | 1,47 | 1,55 | 1,57 | 1,47 |
| Murid SD/MI*) | 32.242 | 32.121 | 32.210 | 32.855 | 31.995 |
| Rasio guru terhadap murid (SD/MI) per kelas rata-rata dalam 10.000 penduduk | 0,5 | 0,46 | 0,48 | 0,48 | 0,46 |

Sumber : Dinas Pendidikan Kota Pekalongan, 2021

*) data pertengahan tahun ajaran

Pada jenjang Sekolah Menengah Pertama / Sederajat digambarkan dalam tabel rasio guru terhadap murid (SMP/MTs) per kelas rata-rata dalam 10.000 penduduk dari tahun 2016-2020. Selama lima tahun terakhir, rasio tersebut cenderung fluktuatif. Pada tahun 2016 berada di angka 1,27, kemudian turun di tahun 2017 dan 2018. Namun kembali naik di tahun 2019 di angka 1,26 dan menurun di tahun 2020 menjadi 1,18. Data selengkapnya disajikan dalam Tabel 2.36 berikut.

Tabel 2.36 Rasio Guru dan Murid Jenjang SMP/MTs di Kota Pekalongan Tahun 2016 – 2020

| Karakteristik | Tahun | | | | |
|---|-------|------|------|------|------|
| | 2016 | 2017 | 2018 | 2019 | 2020 |
| Guru SMP/MTs*) | 1.015 | 963 | 933 | 933 | 945 |
| Rombongan Kelas*) | 493 | 513 | 516 | 481 | 505 |
| Jumlah Guru Sekolah SMP/MTs per Kelas*) | 2,06 | 1,88 | 1,81 | 1,94 | 1,87 |

| Karakteristik | Tahun | | | | |
|---|--------|--------|--------|--------|--------|
| | 2016 | 2017 | 2018 | 2019 | 2020 |
| Murid SMP/MTs*) | 16.206 | 16.168 | 15.905 | 15.385 | 15.887 |
| Rasio guru terhadap murid (SMP/MTs) per kelas rata-rata dalam 10.000 penduduk | 1,27 | 1,16 | 1,14 | 1,26 | 1,18 |

Sumber : Dinas Pendidikan Kota Pekalongan, 2021

*) data pertengahan tahun ajaran

e. Fasilitas Pendidikan

Kondisi bangunan penyelenggaraan pendidikan adalah salah satu faktor utama terselenggaranya kegiatan belajar mengajar di lingkungan sekolah. Bangunan sekolah yang baik memberikan kontribusi yang baik terhadap kegiatan proses belajar mengajar bagi pendidik dan peserta didik.

Dalam kurun waktu 2016-2020, kondisi bangunan SD/setara dan SMP/setara mengalami fluktuasi. Pada tahun 2016-2018 kondisi bangunan SD/setara meningkat, namun pada tahun 2019 dan 2020 mengalami penurunan sampai di angka 73,30 persen. Hal serupa juga terjadi pada kondisi bangunan SMP/setara, dimana pada tahun 2016 sebesar 77,87 persen dan pada tahun 2017 menjadi 94,82 persen. Sedangkan pada tahun 2018 menurun menjadi 86,80 persen, namun kembali meningkat pada tahun 2019 yaitu sebesar 92,10 persen dan menurun drastis di tahun 2020 mejadi 68,95 persen. Selengkapnya disajikan dalam Tabel 2.37 berikut.

Tabel 2.37 Kondisi Bangunan SD/MI dan SMP/MTs di Kota Pekalongan Dalam Kondisi Baik Tahun 2016 – 2020

| Jenjang | Tahun | | | | |
|------------------|-------|-------|-------|-------|-------|
| | 2016 | 2017 | 2018 | 2019 | 2020 |
| SD/MI (persen) | 86,51 | 91,65 | 95,01 | 92,72 | 73,30 |
| SMP/MTs (persen) | 77,87 | 94,82 | 88,86 | 94,13 | 68,95 |

Sumber : Dinas Pendidikan Kota Pekalongan, 2021

f. Angka Putus Sekolah

Angka Putus Sekolah mencerminkan anak-anak usia sekolah yang sudah tidak bersekolah lagi atau yang tidak menamatkan suatu jenjang pendidikan tertentu. Hal ini sering digunakan sebagai salah satu indikator berhasil/tidaknya pembangunan di bidang pendidikan. Penyebab utama putus sekolah antara lain kurangnya kesadaran orang tua akan pentingnya pendidikan anak sebagai investasi masa depannya, kondisi ekonomi orang tua yang miskin, dan keadaan geografis.

Angka putus sekolah untuk jejang pendidikan SD/MI dalam kurun waktu 2016-2020 cenderung fluktuatif, dimana pada tahun 2016 sebesar 0,09 persen dan pada tahun 2017 menurun menjadi 0,07 persen, kemudian meningkat di tahun 2020 sebesar 0,29 persen. Sama halnya dengan jenjang SD/MI, jenjang SMP/MTs juga fluktuatif. Selengkapnya disajikan dalam Tabel 2.38 berikut.

Tabel 2.38 Angka Putus Sekolah SD/MI dan SMP/MTs di Kota Pekalongan 2016 – 2020

| Jenjang | Tahun | | | | |
|----------------|-------|------|------|------|------|
| | 2016 | 2017 | 2018 | 2019 | 2020 |
| SD/MI (persen) | 0,09 | 0,07 | 0,07 | 0,10 | 0,29 |

| Jenjang | Tahun | | | | |
|---------------------|-------|------|------|------|------|
| | 2016 | 2017 | 2018 | 2019 | 2020 |
| SMP/MTs (persen) | 0,43 | 0,14 | 0,15 | 0,46 | 0,97 |

Sumber : Evaluasi RKPD Tahun 2020, 2021

g. Angka Kelulusan Sekolah

Angka kelulusan sekolah menunjukkan tingkat kelulusan siswa dalam menyelesaikan pendidikan pada masing-masing jenjang pendidikan. Pada tingkat SD/setara, sepanjang tahun 2016-2020 mencapai tingkat kelulusan sebesar 100 persen. Untuk angka kelulusan sekolah SMP/ sederajat selama kurun waktu 2016-2020 dapat mencapai 100 persen di tahun 2017 sampai 2020. Selengkapnya disajikan dalam Tabel 2.39 berikut.

Tabel 2.39 Angka Kelulusan Sekolah SD/MI dan SMP/MTs di Kota Pekalongan Tahun 2016-2020

| Jenjang | Tahun | | | | |
|---------|-------|------|------|------|------|
| | 2016 | 2017 | 2018 | 2019 | 2020 |
| SD/MI | 100 | 100 | 100 | 100 | 100 |
| SMP/MTs | 99,98 | 100 | 100 | 100 | 100 |

Sumber : Evaluasi RKPD Tahun 2020, 2021

Dari nilai ujian akhir nasional, jenjang SD/MI cenderung fluktuatif. Begitu pula dengan jenjang SMP/MTs. Pada Tahun 2020 dikarenakan adanya pandemi COVID-19 tidak diselenggarakan Ujian Akhir Nasional. Nilai Ujian Akhir Nasional SD/MI dan SMP/MTs disajikan dalam Tabel 2.40 berikut.

Tabel 2.40 Nilai Ujian Akhir Nasional SD/MI dan SMP/MTs di Kota Pekalongan Tahun 2016 – 2020

| No | Jenjang | Tahun | | | | |
|----|---------|-------|------|------|-------|------|
| | | 2016 | 2017 | 2018 | 2019 | 2020 |
| 1 | SD | 7,30 | 7,53 | 7,26 | 69,69 | 0,00 |
| | MI | 7,26 | | | | |
| 2 | SMP | 6,088 | 6,13 | 5,74 | 59,02 | 0,00 |
| | MTs | 5,393 | | | | |

Sumber : Evaluasi RKPD Tahun 2020, 2021

h. Angka Melanjutkan Sekolah

Angka melanjutkan sekolah adalah salah satu bukti nyata dari kegiatan pendidikan yang secara berjenjang terjadi dalam siklus pendidikan. Angka melanjutkan sekolah dari tingkat SD/setara ke jenjang SMP/setara dalam kurun waktu tahun 2016-2020 telah diatas 100 persen, meskipun dalam perjalanannya cenderung fluktuatif. Sementara itu untuk angka melanjutkan dari jenjang pendidikan dari SMP/setara ke SMA/setara sepanjang tahun 2016-2020 cenderung menurun dan sempat berada di bawah 100 persen di tahun 107 dan 2018. Selengkapnya disajikan dalam Tabel 2.41 berikut.

Tabel 2.41 Angka Melanjutkan dari SD/MI ke SMP/MTs dan SMP/MTs ke SMA/SMK/MA di Kota Pekalongan tahun 2016 – 2020

| Jenjang | Tahun | | | | |
|--|--------|--------|--------|--------|--------|
| | 2016 | 2017 | 2018 | 2019 | 2020 |
| Angka Melanjutkan dari SD/MI ke SMP/MTs | 113,35 | 111,82 | 102,44 | 104,78 | 102,79 |
| Angka Melanjutkan dari SMP/MTs ke SMA/SMK/MA | 105,12 | 98,41 | 98,00 | 101,25 | 102,44 |

Sumber : Dinas Pendidikan Kota Pekalongan, 2021

i. Guru yang memenuhi Kualifikasi S1/D4

Untuk meningkatkan kualitas pendidikan, salah satu upaya yang dilakukan adalah dengan meningkatkan kualitas tenaga pendidik. Peningkatan kualitas pendidik dapat diukur dari tingkat pendidikan yang dimiliki. Tenaga pendidik yang memiliki kualifikasi tingkat pendidikan S1 atau D4 terus ditingkatkan, baik pada jenjang SD/MI maupun SMP/MTs. Meskipun pada kenyataannya selalu mengalami fluktuasi seperti yang disajikan dalam Tabel 2.42 berikut.

Tabel 2.42 Persentase Pendidik Berkualifikasi S1/D4 di Kota Pekalongan Tahun 2016-2020

| Jenjang | Tahun | | | | |
|--|-------|-------|-------|-------|-------|
| | 2016 | 2017 | 2018 | 2019 | 2020 |
| Pendidik SD/MI Berkualifikasi S1/DIV | 90,45 | 94,23 | 92,42 | 92,80 | 93,53 |
| Pendidik SMP/MTs Berkualifikasi S1/DIV | 92,12 | 93,39 | 93,96 | 94,96 | 95,66 |

Sumber : Dinas Pendidikan Kota Pekalongan, 2021

j. Penyelenggaraan Pendidikan Berakreditasi A

Mutu penyelenggaraan pendidikan salah satunya ditunjukkan dengan nilai akreditasi sekolah. Tabel 2.45 menunjukkan sekolah jenjang TK sampai SMP yang memperoleh akreditasi A.

Tabel 2.43 Persentase Penyelenggaraan Pendidikan Berakreditasi A di Kota Pekalongan Tahun 2016 – 2020

| Uraian | 2016 | 2017 | 2018 | 2019 | 2020 |
|---------------------------|-------|-------|-------|-------|-------|
| Jenjang TK/RA | | | | | |
| - Sekolah Terakreditasi A | - | 3 | 8 | 18 | 18 |
| - Jumlah Sekolah | 104 | 108 | 109 | 110 | 110 |
| - Persen | 0,00 | 2,78 | 7,34 | 16,36 | 16,36 |
| Jenjang SD/MI | | | | | |
| - Sekolah Terakreditasi A | 85 | 99 | 95 | 102 | 99 |
| - Jumlah Sekolah | 145 | 146 | 149 | 149 | 146 |
| - Persen | 58,62 | 76,81 | 63,76 | 68,46 | 67,81 |
| Jenjang SMP/MTs | | | | | |
| - Sekolah Terakreditasi A | 18 | 23 | 23 | 26 | 26 |
| - Jumlah Sekolah | 37 | 38 | 38 | 38 | 38 |
| - Persen | 48,65 | 60,53 | 60,53 | 68,42 | 68,42 |
| Jenjang TK-SMP | | | | | |

| Uraian | 2016 | 2017 | 2018 | 2019 | 2020 |
|---------------------------|-------|-------|-------|-------|-------|
| - Sekolah Terakreditasi A | 103 | 122 | 122 | 146 | 143 |
| - Jumlah Sekolah | 286 | 292 | 292 | 297 | 294 |
| - Persen | 36,00 | 41,78 | 42,57 | 49,16 | 48,64 |

Sumber : Dinas Pendidikan Kota Pekalongan, 2021

k. Implementasi Pendidikan Keagamaan dan Pendidikan Karakter

Persentase Implementasi pendidikan keagamaan dan pendidikan karakter di Kota Pekalongan diukur berdasarkan rata-rata persentase implementasi pendidikan keagamaan dan implementasi pendidikan karakter. Pendidikan keagamaan di Kota Pekalongan telah diimplementasikan di seluruh jenjang mulai Usia Dini sampai dengan Pendidikan Dasar (PAUD, SD dan SMP). Sedangkan pendidikan karakter diukur berdasarkan jumlah sekolah yang telah mengimplementasikan Kurikulum 2013 (K-13).

Tabel 2.44 Implementasi Pendidikan Keagamaan dan Pendidikan Karakter di Kota Pekalongan Tahun 2018 - 2020

| Tahun | Sekolah yang mengimplementasi pendidikan keagamaan | | Sekolah yang mengimplementasi pendidikan karakter | | Rata-rata |
|-------|--|--------|---|--------|-----------|
| | Jumlah | Persen | Jumlah | Persen | |
| 2018 | 297 | 100 | 142 | 47,81 | 73,90 |
| 2019 | 297 | 100 | 200 | 67,34 | 83,67 |
| 2020 | 294 | 100 | 294 | 100 | 100 |

Sumber : Dinas Pendidikan Kota Pekalongan, 2021

Realisasi kinerja indikator persentase penyelenggaraan pendidikan keagamaan dan pendidikan karakter pada tahun 2020 melebihi target yang ditetapkan RPJMD.

2. Kesehatan

a. Ketersediaan Fasilitas Kesehatan

Tujuan pembangunan kesehatan sebagaimana tertuang di dalam dokumen Sistem Kesehatan Nasional adalah meningkatkan derajat kesehatan masyarakat melalui peningkatan kesadaran, kemauan dan kemampuan masyarakat untuk hidup sehat.

Tabel 2.45 Rasio Pos Pelayanan Terpadu (Posyandu) per 1.000 Balita di Kota Pekalongan Tahun 2016 – 2020

| Tahun | Jumlah Posyandu | Jumlah balita | Rasio Posyandu /Balita |
|-----------|-----------------|---------------|------------------------|
| 2016 | 406 | 21.420 | 18,95 |
| 2017 | 407 | 22.933 | 17,75 |
| 2018 | 409 | 23.269 | 17,58 |
| 2019 | 411 | 23.173 | 17,74 |
| 2020 | 414 | 23.008 | 17,99 |
| Rata-rata | | | 18,00 |

Sumber : Dinas Kesehatan Kota Pekalongan, 2021

Jumlah Posyandu dari tahun 2016 – 2020 mengalami peningkatan tiap tahunnya, sedangkan Rasio Posyandu per 1000 balita tidak terlalu banyak

mengalami perubahan, dengan asumsi penambahan Posyandu jumlahnya hampir sama dengan jumlah per 1000 Balita. Rata-rata Rasio pos pelayanan terpadu per 1000 Balita selama 5 (lima) tahun terakhir dari tahun 2016 – 2020 adalah 18,00 yang berarti setiap seribu balita yang ada dilayani oleh 18 posyandu atau setiap posyandu melayani sebanyak 56 balita yang ada di wilayah tersebut.

Rasio Puskesmas, Poliklinik, Puskesmas Pembantu dan Rumah Sakit di Kota Pekalongan Tahun 2016-2020 berdasarkan data pada Tabel 2.46, secara agregat, jumlah puskesmas, puskesmas pembantu tidak mengalami perubahan jumlah. Sedangkan untuk Rumah Sakit, dengan bertambahnya 1 (satu) Rumah Sakit maka ada perubahan rasio. Rasio tersebut, menggambarkan rasio Puskesmas, Pustu, Poliklinik dan Rumah Sakit terhadap 1.000 penduduk setiap tahunnya.

Tabel 2.46 Rasio Puskesmas, Poliklinik, Puskesmas Pembantu (Pustu) dan Rumah Sakit per satuan penduduk di Kota Pekalongan Tahun 2016 - 2020

| Tahun | Jumlah Penduduk | Puskesmas | | Pustu | | Poliklinik | | Rumah Sakit | |
|-------|-----------------|-----------|-------|-------|-------|------------|-------|-------------|-------|
| | | Jml | Rasio | Jml | Rasio | Jml | Rasio | Jml | Rasio |
| 2016 | 299.222 | 14 | 0,047 | 27 | 0,090 | 22 | 0,074 | 8 | 0,027 |
| 2017 | 301.870 | 14 | 0,046 | 27 | 0,089 | 14 | 0,046 | 8 | 0,027 |
| 2018 | 304.477 | 14 | 0,046 | 27 | 0,089 | 13 | 0,043 | 9 | 0,030 |
| 2019 | 307.097 | 14 | 0,046 | 27 | 0,088 | 12 | 0,039 | 9 | 0,029 |
| 2020 | 307.150 | 14 | 0,046 | 26 | 0,085 | 11 | 0,036 | 9 | 0,029 |

Sumber : Dinas Kesehatan Kota Pekalongan, 2021

b. Rumah Sakit Rujukan Tingkat kabupaten/kota yang terakreditasi

Akreditasi merupakan bentuk pengakuan pemerintah terhadap manajemen RS karena telah memenuhi standar yang ditentukan. Data rumah sakit di Kota Pekalongan yang telah terakreditasi secara rinci disajikan dalam Tabel 2.47 berikut.

Tabel 2.47 Persentase Rumah Sakit Rujukan yang Terakreditasi Tahun 2016 - 2020

| Keterangan | 2016 | 2017 | 2018 | 2019 | 2020 |
|---|--------|--------|-------|--------|--------|
| Jumlah Rumah Sakit yang terakreditasi | 8 | 8 | 8 | 9 | 9 |
| Jumlah seluruh rumah sakit | 8 | 8 | 9 | 9 | 9 |
| Persentase Rumah Sakit Rujukan yang Terakreditasi | 100,00 | 100,00 | 88,89 | 100,00 | 100,00 |

Sumber : Dinas Kesehatan Kota Pekalongan, 2021

c. Ketersediaan Tenaga Kesehatan

Menurut Undang-Undang Nomor 36 Tahun 2014 tentang Tenaga Kesehatan, tenaga kesehatan adalah setiap orang yang mengabdikan diri dalam bidang kesehatan serta memiliki pengetahuan dan/atau keterampilan melalui pendidikan di bidang kesehatan yang untuk jenis tertentu memerlukan kewenangan untuk melakukan upaya kesehatan.

Ketersediaan dokter per satuan penduduk di Kota Pekalongan, dapat meningkatkan pelayanan kesehatan di masyarakat. Kesehatan masyarakat

penting sebagai modal masyarakat dalam menjalani aktifitas kehidupan. Kurun waktu 2016 – 2020, rasio dokter umum di Kota Pekalongan lebih besar dibandingkan dokter spesialis dan dokter gigi. Menurut Standar Target Rasio Kebutuhan SDM Kesehatan Tahun 2014, tahun 2019 dan tahun 2025 dalam Kepmenko Bidang Kesra No.54 Tahun 2013, rasio dokter spesialis sudah mencapai target sebesar 11 per 100.000 penduduk. Rasio dokter umum berdasarkan data yang diolah sudah memenuhi standar dan target rasio Kebutuhan SDM Kesehatan yaitu 45 dokter per 100.000 penduduk. Untuk Rasio dokter gigi berdasarkan data yang diolah untuk tahun 2018 sudah mencapai target rasio Kebutuhan SDM Kesehatan yaitu 13 dokter gigi per 100.000 penduduk dokter gigi per 1.000 penduduk. Secara umum rasio dokter persatuan penduduk meningkat dari tahun 2016 ke tahun 2018, namun menurun di tahun 2019 dan sedikit meningkat di tahun 2020. Data perkembangan rasio dokter disajikan dalam Tabel 2.48 berikut.

Tabel 2.48 Rasio Dokter per satuan penduduk di Kota Pekalongan Tahun 2016 – 2020

| Indikator | Tahun | | | | |
|----------------------------------|-------|------|------|------|------|
| | 2016 | 2017 | 2018 | 2019 | 2020 |
| Dokter Spesialis | 0,42 | 0,48 | 0,53 | 0,39 | 0,42 |
| Dokter Umum | 0,52 | 0,79 | 0,91 | 0,60 | 0,66 |
| Dokter Gigi | 0,1 | 0,17 | 0,16 | 0,11 | 0,12 |
| Rasio Dokter per satuan penduduk | 0,94 | 1,45 | 1,60 | 1,1 | 1,2 |

Sumber : Dinas Kesehatan Kota Pekalongan, 2021

Tenaga paramedis dibutuhkan masyarakat sebagai penunjang aktivitas pelayanan kesehatan. Dalam rangka meningkatkan pelayanan kesehatan, tenaga paramedis yang terdiri dari perawat, bidan dan bidang kefarmasian perlu terus ditambah agar tercapai rasio per 1.000 penduduk minimal terdapat satu tenaga para medis.

Keberadaan tenaga paramedis sangat diperlukan guna meningkatkan kualitas dan cakupan pelayanan kesehatan masyarakat. Rasio tenaga paramedis (perawat, bidan, tenaga farmasi) di Kota Pekalongan dari Tahun 2016 – 2020 semakin membaik. Secara rinci disajikan dalam Tabel 2.49 berikut.

Tabel 2.49 Rasio Tenaga Paramedis di Kota Pekalongan Tahun 2016 - 2020

| Indikator | Tahun | | | | |
|----------------|-------|------|------|------|------|
| | 2016 | 2017 | 2018 | 2019 | 2020 |
| Rasio Perawat | 2,23 | 2,32 | 2,58 | 2,63 | 2,71 |
| Rasio Bidan | 0,95 | 1,00 | 1,20 | 1,08 | 1,09 |
| Rasio Farmasi | 0,44 | 0,93 | 1,18 | 0,84 | 0,90 |
| Perawat | 698 | 709 | 804 | 827 | 832 |
| Bidan | 286 | 304 | 375 | 339 | 335 |
| Tenaga Farmasi | 133 | 285 | 348 | 265 | 276 |

Sumber : Dinas Kesehatan Kota Pekalongan, 2021

d. Persentase tenaga kesehatan yang memiliki Surat Ijin Praktek

Tenaga kesehatan merupakan sumber daya utama dalam pembangunan kesehatan. Untuk menyelenggarakan upaya kesehatan tenaga kesehatan harus mempunyai ijin, kecuali tenaga kesehatan masyarakat. Tujuan dari perijinan ini

selain melindungi masyarakat terhadap pelayanan kesehatan yang diberikan oleh tenaga kesehatan juga melindungi tenaga kesehatan yang memberikan pelayanan kesehatan sesuai standar. Mulai Tahun 2019 DPMPTSP Kota Pekalongan telah mengeluarkan izin bagi tenaga kesehatan di Kota Pekalongan berdasarkan Peraturan Wali Kota Nomor 25 Tahun 2019 tentang Perizinan Tenaga Kesehatan. Secara rinci disajikan dalam Tabel 2.50 berikut.

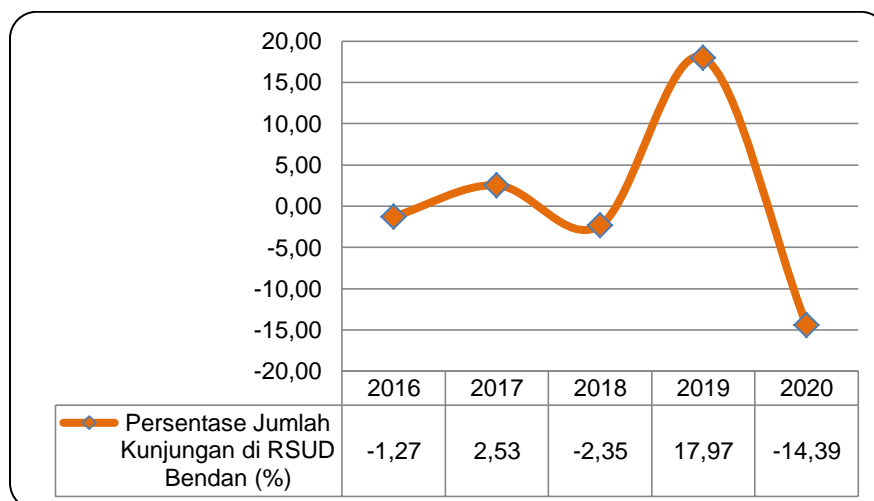
Tabel 2.50 Persentase Tenaga Kesehatan yang Memiliki Surat Ijin Praktek Tahun 2019 - 2020

| Uraian | 2019 | 2020 |
|---|-------|-------|
| Jumlah tenaga kesehatan yang memiliki Surat Ijin Praktek (yang dikeluarkan DPMPTSP) | 544 | 698 |
| Jumlah tenaga kesehatan yang berkewajiban memiliki Surat Ijin Praktek | 2.348 | 2.498 |
| Persentase tenaga kesehatan yang memiliki Surat Ijin Praktek | 23,17 | 27,94 |

Sumber : Dinas Kesehatan Kota Pekalongan, 2021

e. Jumlah Kunjungan di RSUD Bendan

Pandemi *COVID-19* telah memengaruhi operasional rumah sakit. Wabah virus corona menyebabkan penurunan kunjungan pasien rawat jalan maupun rawat inap non *COVID-19*. Kondisi tersebut mengakibatkan penurunan tingkat okupansi. Rasio Kunjungan di RSUD Bendan Kota Pekalongan menunjukkan tren yang negatif pada tahun 2020 yaitu sebesar -14,39 persen. Secara rinci disajikan dalam Gambar 2.34 berikut.



Gambar 2.34 Persentase Kunjungan di RSUD Bendan Kota Pekalongan Periode Tahun 2016 - 2020

Sumber : RSUD Bendan, 2021

Jumlah Kunjungan pasien pada tahun 2016 sampai dengan 2019 mengalami peningkatan secara signifikan disebabkan adanya pengembangan pelayanan di RSUD Bendan. Namun sejak terjadinya Pandemi *COVID-19* secara global termasuk Kota Pekalongan mulai bulan Maret 2020 mengakibatkan penurunan kunjungan pasien rawat jalan maupun rawat inap non *COVID-19* secara signifikan. Kondisi tersebut mengakibatkan penurunan tingkat pemakaian tempat tidur rumah sakit. Rasio kunjungan pasien di RSUD Bendan Kota Pekalongan menunjukkan

tren yang negatif pada tahun 2020 jika dibandingkan dengan tahun 2019 yaitu sebesar -14,39 persen.

f. Sarana Farmasi yang Memenuhi Standar

Pengaturan Standar Pelayanan Kefarmasian bertujuan untuk meningkatkan mutu Pelayanan Kefarmasian, menjamin kepastian hukum bagi tenaga kefarmasian, melindungi pasien dan masyarakat dari penggunaan obat yang tidak rasional dalam rangka keselamatan pasien (*patient safety*). Secara rinci sarana farmasi di Kota Pekalongan yang telah memenuhi standar disajikan dalam Tabel 2.51 berikut.

Tabel 2.51 Persentase Sarana Farmasi yang Memenuhi Standar Tahun 2016 - 2020

| Keterangan | 2016 | 2017 | 2018 | 2019 | 2020 |
|---|-------|-------|-------|-------|-------|
| Sarana Farmasi yang memenuhi standar | 364 | 50 | 161 | 102 | 61 |
| Sarana Farmasi yang dilakukan pengawasan | 420 | 60 | 208 | 115 | 68 |
| Persentase Sarana Farmasi yang Memenuhi Standar | 86,67 | 83,33 | 77,40 | 88,70 | 89,71 |

Sumber : Dinas Kesehatan Kota Pekalongan, 2021

g. Persentase Balita Usia <6 bulan mendapat ASI Eksklusif

Pemberian makanan bayi yang terbaik dan benar adalah menyusui bayi secara eksklusif (usia 0-6 bulan), dengan ASI Eksklusif dan dilanjutkan sampai dengan usia 24 bulan. Sedangkan makanan pendamping ASI dapat diberikan sejak usia bayi 6 bulan. ASI, yang sangat bermanfaat bagi bayi, merupakan makanan yang sempurna dan terbaik karena mengandung unsur-unsur yang bermanfaat untuk tumbuh kembang bayi secara optimal.

Berdasarkan data yang diperoleh dari Puskesmas, pada tahun 2020 presentase bayi yang mendapat ASI Eksklusif adalah 53,40 persen. Angka ini sudah memenuhi presentase yang ditetapkan pada tahun 2020 yaitu 47 persen. Untuk terus meningkatkan persentase ini maka dilakukan sosialisasi dan kampanye pemberian ASI eksklusif di puskesmas dan posyandu di Kota Pekalongan menyadarkan para ibu-ibu. Presentase Balita (usia 0 – 6 bulan) yang mendapatkan ASI Eksklusif selama 5 tahun terakhir sebagaimana disajikan dalam Tabel 2.52 berikut.

Tabel 2.52 Persentase Balita Usia <6 bulan yang mendapat ASI Eksklusif di Kota Pekalongan Tahun 2016 - 2020

| Tahun | Jumlah Bayi | Jumlah Bayi yang diberi ASI Eksklusif | Cakupan (persen) |
|-------|-------------|---------------------------------------|------------------|
| 2016 | 1.996 | 1.731 | 86,72 |
| 2017 | 5.066 | 2.168 | 42,80 |
| 2018 | 5.176 | 2.668 | 51,55 |
| 2019 | 5.136 | 2.938 | 57,20 |
| 2020 | 4.524 | 2.416 | 53,40 |

Sumber : Evaluasi RKPD Tahun 2020, 2021

h. Persentase Balita Gizi Buruk

Persentase balita gizi buruk adalah persentase balita dalam kondisi gizi buruk terhadap jumlah balita. Persentase balita gizi buruk di Kota Pekalongan 2020 sebesar 0,16 persen. Secara umum jumlah kasus balita gizi buruk di Kota Pekalongan dalam kurun waktu 5 (lima) tahun mengalami fluktuasi. Meski ada penurunan jumlah balita gizi buruk pada tahun 2019 sebanyak 12 kasus, tetapi jumlah balita gizi buruk sampai dengan tahun 2020 terus mengalami kenaikan menjadi 35 kasus. Data selengkapnya disajikan dalam Tabel 2.53 berikut.

Tabel 2.53 Persentase Balita Gizi Buruk di Kota Pekalongan Tahun 2016 – 2020

| Tahun | Jumlah Balita Gizi Buruk | Jumlah Balita | Persentase balita gizi buruk |
|-------|--------------------------|---------------|------------------------------|
| 2016 | 37 | 23.468 | 0,16 |
| 2017 | 31 | 22.933 | 0,14 |
| 2018 | 19 | 22.666 | 0,08 |
| 2019 | 12 | 23.050 | 0,05 |
| 2020 | 35 | 22.506 | 0,16 |

Sumber : Dinas Kesehatan Kota Pekalongan, 2021

i. Kondisi Penyakit Menular yang terdeteksi

Penyakit menular yang menjadi prioritas program di Kota Pekalongan adalah TB, HIV/AIDS, Demam Berdarah Dengue (DBD). Kondisi penyakit menular yang terdeteksi di Kota Pekalongan selama 5 tahun terakhir (2016 - 2020) disajikan dalam Tabel 2.54 berikut.

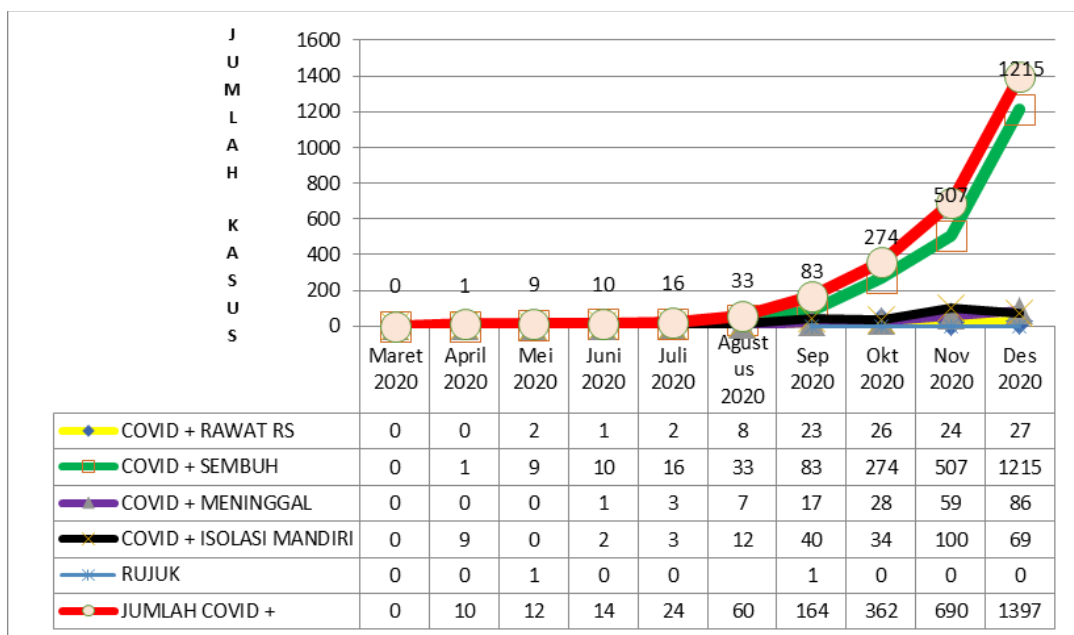
Tabel 2.54 Kondisi Penyakit Menular yang terdeteksi di Kota Pekalongan Tahun 2016 - 2020

| Tahun | IR DBD per 100.000 penduduk | CFR DBD (persen) | CFR TB per 100.000 penduduk | CNR TB per 100.000 penduduk | HIV/AIDS | |
|-------|-----------------------------|------------------|-----------------------------|-----------------------------|----------|------|
| | | | | | HIV | AIDS |
| 2016 | 15,56 | 0,00 | 5,33 | 193,97 | 14 | 14 |
| 2017 | 14,42 | 4,55 | 5,9 | 214,72 | 32 | 16 |
| 2018 | 11,24 | 8,57 | 4,17 | 260,67 | 68 | 29 |
| 2019 | 18,19 | 1,75 | 4,78 | 249,71 | 57 | 40 |
| 2020 | 26,89 | 7,06 | 1,27 | 171,14 | 118 | 1 |

Sumber : Dinas Kesehatan Kota Pekalongan, 2021

Pandemi *COVID-19* yang melanda secara global termasuk Kota Pekalongan sejak bulan Maret 2020 hingga saat ini sangat berpengaruh pada seluruh sektor kehidupan baik sektor kesehatan, sosial maupun ekonomi. Sehingga berpengaruh terhadap meningkatnya jumlah penduduk miskin.

Indonesia terus mengalami peningkatan tajam dalam jumlah *COVID-19* kasus di berbagai provinsi dan kabupaten dalam beberapa bulan terakhir. Penyebaran virus *COVID-19* juga terjadi di Kota Pekalongan. Data penderita *COVID-19* bersifat fluktuatif yang mengalami perubahan setiap hari.



Gambar 2.35 Perkembangan Persebaran COVID-19 di Kota Pekalongan Bulan Maret-Desember 2020

Sumber : Dinas Kesehatan Kota Pekalongan (diolah), 2021

Secara umum Pandemi COVID-19 di Kota Pekalongan naik secara signifikan. Persebaran kasus COVID-19 mulai terkonfirmasi pada bulan April 2020 sejumlah 10 kasus. Terhitung sampai bulan Desember 2020 ada 1.397 kasus jumlah orang yang sudah terjangkit COVID-19. Tercatat sampai akhir tahun 2020 terdapat 27 dirawat RS, 1.215 kasus sudah sembuh, 86 kasus meninggal, dan isolasi mandiri 69 kasus.

i. Produk Pangan Olahan Industri Rumah Tangga yang bebas dari cemaran

Pangan yang aman dan bermutu merupakan hak asasi setiap manusia, tidak terkecuali pangan yang dihasilkan oleh Industri Rumah Tangga Pangan. Undang-Undang Nomor 36 Tahun 2009, pasal 111 ayat (1) menyatakan bahwa makanan dan minuman yang digunakan masyarakat harus didasarkan pada standar dan / atau persyaratan kesehatan. Terkait hal tersebut di atas, Undang-Undang tersebut mengamankan bahwa makanan dan minuman yang tidak memenuhi ketentuan standar, persyaratan kesehatan, dan/atau membahayakan kesehatan dilarang untuk diedarkan, ditarik dari peredaran, dicabut izin edar dan disita untuk dimusnahkan sesuai dengan ketentuan peraturan perundang-undangan. Pemerintah berkewajiban untuk meningkatkan daya saing Industri Rumah Tangga (IRT) atau yang sering dikenal dengan Industri Rumah Tangga Pangan (IRTP) dan kepercayaan konsumen terhadap produk pangan yang dihasilkan IRTP serta menumbuhkan kesadaran dan motivasi produsen dan karyawan tentang pentingnya pengolahan pangan yang higienis dan tanggung jawab terhadap keselamatan konsumen. Upaya Dinas Kesehatan dalam pengawasan Produk Pangan Olahan Industri Rumah Tangga adalah dengan rutin melakukan pemeriksaan sampling terhadap produk olahan pangan industry rumah tangga. Secara rinci disajikan dalam Tabel 2.55 berikut.

Tabel 2.55 Persentase Produk Pangan Olahan Industri Rumah Tangga yang bebas dari cemaran Tahun 2016 - 2020

| Keterangan | 2016 | 2017 | 2018 | 2019 | 2020 |
|---|-------|-------|-------|-------|-------|
| Jumlah sample produk pangan olahan industry rumah tangga yang bebas dari cemaran (mikro biologi, fisika, kimia) | 249 | 105 | 161 | 2.008 | 648 |
| Jumlah sample produk pangan olahan produk rumah tangga yang dilakukan pemeriksaan | 270 | 135 | 208 | 2.104 | 654 |
| Persentase Produk Pangan Olahan Industri Rumah Tangga yang bebas dari cemaran | 92,22 | 77,78 | 77,40 | 95,44 | 99,08 |

Sumber : Dinas Kesehatan Kota Pekalongan, 2021

j. Tempat Pengelolaan Makanan (TPM) dan Depot Air Minum (DAM) yang memenuhi syarat

Tempat Pengelolaan Makanan (TPM) terdiri dari rumah makan / restoran, jasa boga / catering, penjaja makanan, depot air minum dan kantin. Berdasarkan Peraturan Menteri Kesehatan Republik Indonesia Nomor : 1096/MENKES/PER/VI/2011 tentang Hygiene Sanitasi Jasa Boga, maka perlu dilakukan pembinaan dan pengawasan terhadap Tempat Pengelolaan Makanan tersebut.

Berkaitan dengan hal tersebut, maka dalam rangka upaya preventif dan untuk meningkatkan derajat kesehatan masyarakat, Dinas Kesehatan Kota Pekalongan melakukan pembinaan dan pengawasan Tempat Pengelolaan Makanan untuk menjaga keamanan makanan yang beredar di masyarakat. Data rinci Tempat Pengelolaan Makanan (TPM) dan Depot Air Minum (DAM) yang memenuhi syarat disajikan dalam Tabel 2.56 berikut.

Tabel 2.56 Persentase Tempat Pengelolaan Makanan (TPM) dan Depot Air Minum (DAM) yang memenuhi syarat Tahun 2016 - 2020

| Keterangan | 2016 | 2017 | 2018 | 2019 | 2020 |
|--|-------|-------|-------|-------|-------|
| Jumlah Tempat Pengelolaan Makanan (TPM) dan Depot Air Minum (DAM) yang memenuhi syarat | 825 | 772 | 770 | 606 | 609 |
| Seluruh Tempat Pengelolaan Makanan (TPM) dan Depot Air Minum (DAM) | 869 | 826 | 849 | 658 | 664 |
| Persentase Tempat Pengelolaan Makanan (TPM) dan Depot Air Minum (DAM) yang memenuhi syarat | 94,94 | 93,46 | 90,69 | 92,10 | 91,72 |

Sumber : Dinas Kesehatan Kota Pekalongan, 2021

k. Jumlah Penduduk Miskin yang memanfaatkan Jamkesmas dan Jamkesda

Berdasarkan BPS, jumlah penduduk miskin cenderung mengalami penurunan tiap tahunnya sampai dengan tahun 2019. Namun kembali melonjak

pada tahun 2020 yaitu sebanyak 22.160 orang. Dan pada kenyataannya penerima BPJS Kesehatan melebihi jumlah penduduk miskin.

Data kepesertaan Jaminan Kesehatan di Kota Pekalongan tahun 2020 adalah PBI APBN sebanyak 88.685 jiwa dan Jamkesda sebanyak 70.307 jiwa. Secara lengkap data penduduk miskin yang mendapat jaminan kesehatan di Kota Pekalongan selama 5 tahun terakhir (tahun 2016 - 2020) disajikan dalam Tabel 2.57 berikut.

Tabel 2.57 Penduduk Miskin yang Mendapatkan Jaminan Kesehatan di Kota Pekalongan Tahun 2016 - 2020

| Tahun | Jumlah Penduduk (jiwa) | Jumlah Penduduk Miskin | Jumlah Penerima Jamkesmas | Persentase Penerima Jamkesmas | Jumlah Penerima Jamkesda | Persentase Penerima Jamkesda |
|-------|------------------------|------------------------|---------------------------|-------------------------------|--------------------------|------------------------------|
| 2016 | 299.222 | 23.650 | 77.379 | 25,86 | 36.060 | 12,05 |
| 2017 | 301.870 | 22.510 | 77.464 | 25,66 | 50.621 | 16,77 |
| 2018 | 304.477 | 20.520 | 77.415 | 25,43 | 65.946 | 21,66 |
| 2019 | 307.097 | 20.268 | 79.933 | 26,03 | 70.931 | 23,10 |
| 2020 | 307.150 | 22.160 | 88.685 | 28,87 | 70.307 | 22,89 |

Sumber : BPS, Dinas Kesehatan Kota Pekalongan, 2021

I. Indeks Keluarga Sehat

Program Indonesia Sehat merupakan salah satu program dari Agenda ke-5 Nawa Cita, yaitu Meningkatkan Kualitas Hidup Manusia Indonesia. Program ini didukung oleh program sektoral lainnya yaitu Program Indonesia Pintar, Program Indonesia Kerja, dan Program Indonesia Sejahtera. Program Indonesia Sehat selanjutnya menjadi program utama Pembangunan Kesehatan yang kemudian direncanakan pencapaiannya melalui Rencana Strategis Kementerian Kesehatan Tahun 2015-2019, yang ditetapkan melalui Keputusan Menteri Kesehatan R.I. Nomor HK.02.02/Menkes/52/2015.

Program Indonesia Sehat dilakukan melalui pendekatan keluarga, yang ditujukan untuk pencapaian keluarga sehat dengan indikator Indeks Keluarga Sehat. Ada 12 Indikator Keluarga Sehat Menurut Kemenkes RI, yaitu :

- 1) Keluarga mengikuti program Keluarga Berencana (KB);
- 2) Ibu melakukan persalinan di fasilitas kesehatan;
- 3) Bayi mendapat imunisasi dasar lengkap;
- 4) Bayi mendapat air susu ibu (ASI) eksklusif;
- 5) Balita mendapatkan pemantauan pertumbuhan;
- 6) Penderita tuberkulosis paru mendapatkan pengobatan sesuai standar;
- 7) Penderita hipertensi melakukan pengobatan secara teratur;
- 8) Penderita gangguan jiwa mendapatkan pengobatan dan tidak ditelantarkan;
- 9) Anggota keluarga tidak ada yang merokok;
- 10) Keluarga sudah menjadi anggota Jaminan Kesehatan Nasional (JKN);
- 11) Keluarga mempunyai akses sarana air bersih;
- 12) Keluarga mempunyai akses atau menggunakan jamban sehat.

Pada tahun 2019, Pemerintah Kota Pekalongan melakukan Program Percepatan Indikator Indonesia Sehat dengan Pendekatan Keluarga (PIS-PK). Dari hasil pendataan tersebut menunjukkan bahwa hingga Bulan Maret 2019

pendataan PIS-PK dinilai masih rendah. Dari jumlah 97.594 jumlah KK hanya 59.593 KK yang telah dilakukan pendataan PIS-PK atau sekitar 61 persen. Dari jumlah 59.593 KK yang didata, angka IKS baru mencapai 0,16 persen. Sedangkan angka ideal IKS yaitu 0,8 persen dari jumlah data.

m. Rumah Tangga Sehat

Rumah Tangga Sehat adalah rumah tangga yang melakukan 10 PHBS di rumah tangga, terdiri dari persalinan ditolong oleh tenaga kesehatan, memberi ASI Eksklusif, mencuci tangan dengan air bersih dan sabun, menggunakan jamban sehat, memberantas jentik di rumah, makan buah dan sayur setiap hari, melakukan aktifitas fisik setiap hari serta tidak merokok di dalam rumah. Penerapan 10 indikator PHBS di tingkat rumah tangga sangat tergantung dengan kesadaran dan peran serta aktif masyarakat di lingkungan tempat tinggalnya masing-masing. Sebab upaya untuk mewujudkan lingkungan yang sehat akan menunjang pola perilaku kehidupan rakyat yang sehat secara berkelanjutan.

Cakupan rumah tangga sehat di Kota Pekalongan tahun 2017 dan 2018 meningkat cukup signifikan. Dari target 75,20 persen di tahun 2017, terealisasi 83,51 persen, dan target 75,40 persen di tahun 2018, terealisasi 96,34 persen, namun pada tahun 2019 menurun 94,60 persen dan meningkat kembali ditahun 2020 dengan realisasi 96,78 persen. Data selengkapnya disajikan dalam Tabel 2.58 berikut.

Tabel 2.58 Cakupan Rumah Tangga Sehat di Kota Pekalongan Tahun 2016 - 2020

| Tahun | Cakupan Rumah Tangga Sehat (persen) |
|--------------|--|
| 2016 | 92,66 |
| 2017 | 83,51 |
| 2018 | 96,34 |
| 2019 | 94,60 |
| 2020 | 96,78 |

Sumber : Dinas Kesehatan Kota Pekalongan, 2021

3. Pekerjaan Umum dan Penataan Ruang

Dalam bidang Pekerjaan Umum dan Penataan Ruang, yang perlu diperhatikan dalam perencanaan dan pembangunan prasarana kota meliputi jalan dan jembatan, irigasi dan drainase, pengendalian banjir serta penataan ruang.

a. Jalan

Jalan raya di Kota Pekalongan terbagi menjadi dua kategori berdasarkan kewenangan. Jalan raya milik Pemerintah Pusat dan jalan milik Pemerintah Kota. Kurun waktu 2016-2020, kondisi jalan di Kota Pekalongan mengalami perubahan. Perubahan panjang jalan Negara terjadi mulai tahun 2017, dimana sebelumnya 10,37 Km berkurang menjadi 9,090 Km. Pada tahun 2018, 2019 dan 2020 kembali bertambah menjadi 9,420 Km dengan kondisi baik 67,40 persen, kondisi sedang 20,16 persen dan kondisi rusak 12,42 persen.

**Tabel 2.59 Kondisi Jaringan Jalan Negara
di Kota Pekalongan Tahun 2016–2020**

| Tahun | Jalan Negara | | | | | | |
|-------|---------------------------|--|--|---|--|--|---|
| | Panjang Jalan Negara (km) | Panjang Jalan dengan kondisi baik (km) | Panjang Jalan dengan kondisi sedang (km) | Panjang Jalan dengan kondisi rusak (km) | Panjang Jalan dengan kondisi baik (persen) | Panjang Jalan dengan kondisi sedang (persen) | Panjang Jalan dengan kondisi rusak (persen) |
| 2016 | 10,73 | 10,73 | 0 | 0 | 100 | 0 | 0 |
| 2017 | 9,090 | 8,585 | 0,505 | 0 | 94,44 | 5,56 | 0 |
| 2018 | 9,420 | 7,250 | 2,170 | 0 | 76,96 | 23,03 | 0 |
| 2019 | 9,420 | 3,433 | 4,359 | 1,642 | 36,49 | 46,32 | 17,45 |
| 2020 | 9,420 | 6,350 | 1,900 | 1,170 | 67,40 | 20,16 | 12,42 |

Sumber : Kota Pekalongan Dalam Angka Tahun 2019, DPUPR Kota Pekalongan, 2021

Sedangkan untuk jalan kota, dari tahun 2016 sampai 2020 mengalami perubahan seiring bertambahnya panjang jalan yang semula merupakan kewenangan Pemerintah Pusat Dan Pemerintah Provinsi maupun penambahan ruas jalan kota. Pada tahun 2016 panjang jalan kota semula 140,49 km berubah menjadi 153,41 km. Jalan dalam kondisi baik perkotaan dibawah kewenangan Pemerintah Kota Pekalongan pada tahun 2020 sepanjang 104,71 km. Selengkapnya disajikan dalam Tabel 2.60 berikut.

**Tabel 2.60 Kondisi Jaringan Jalan Kota
di Kota Pekalongan Tahun 2016 – 2020**

| Tahun | Jalan Kota | | | | | | |
|-------|-------------------------|--|--|---|--|--|---|
| | Panjang Jalan Kota (km) | Panjang Jalan dengan kondisi baik (km) | Panjang Jalan dengan kondisi sedang (km) | Panjang Jalan dengan kondisi rusak (km) | Panjang Jalan dengan kondisi baik (persen) | Panjang Jalan dengan kondisi sedang (persen) | Panjang Jalan dengan kondisi rusak (persen) |
| 2016 | 140,49 | 108,29 | 12,92 | 19,27 | 77,08 | 9,20 | 13,72 |
| 2017 | 153,41 | 92,64 | 22,11 | 38,66 | 60,39 | 14,41 | 25,20 |
| 2018 | 153,41 | 96,04 | 21,97 | 35,41 | 62,60 | 14,32 | 23,08 |
| 2019 | 153,41 | 110,23 | 12,15 | 29,35 | 71,85 | 7,92 | 20,22 |
| 2020 | 153,41 | 104,71 | 18,27 | 30,43 | 68,25 | 11,90 | 19,83 |

Sumber : DPUPR Kota Pekalongan, 2021

b. Irigasi

Rasio jaringan irigasi di Kota Pekalongan pada tahun 2016-2020 tidak mengalami perubahan yaitu sebesar 26,58 persen. Kondisi ini menggambarkan penggunaan lahan yang hanya sedikit merubah fungsi lahan dikarenakan pemerintah berupaya mempertahankan penggunaan lahan sepanjang lima tahun. Adapun data selengkapnya disajikan dalam Tabel 2.61.

**Tabel 2.61 Rasio Jaringan Irigasi
di Kota Pekalongan Tahun 2016 – 2020**

| Tahun | 2016 | 2017 | 2018 | 2019 | 2020 |
|---------------------------------|-------|-------|-------|-------|-------|
| Rasio Jaringan Irigasi (persen) | 26,58 | 26,58 | 26,58 | 26,58 | 26,58 |

Sumber : DPUPR Kota Pekalongan, 2021

Senada dengan rasio jaringan irigasi, luas irigasi yang tercatat dalam kondisi baik juga tidak mengalami perubahan dalam tiga tahun (tahun 2016 sampai dengan tahun 2018). Pada tahun 2018 luas irigasi dalam kondisi baik tercatat 76,43 persen, tahun 2019 menurun menjadi 70,43 persen dan kembali menurun pada tahun 2020 menjadi 66,14 persen, sebagaimana disajikan dalam Tabel 2.62 berikut.

**Tabel 2.62 Luas Irigasi Kota dalam Kondisi Baik
di Kota Pekalongan Tahun 2016 – 2020**

| Indikator Kinerja | 2016 | 2017 | 2018 | 2019 | 2020 |
|---|-------|-------|-------|-------|-------|
| Luas irigasi kota dalam kondisi baik (persen) | 76,43 | 76,43 | 76,43 | 70,43 | 66,14 |

Sumber : Profil DPUPR Kota Pekalongan, 2021

Pantauan dari Dinas Pekerjaan Umum dan Penataan Ruang Kota Pekalongan selama periode 2016-2020, pemanfaatan sempadan sungai sebagai kegiatan atau aktifitas ekonomi maupun tempat tinggal tidak mengalami perubahan yaitu sebesar 25 persen berkurang dari tahun 2014 sebesar 40 persen. Hal ini dilakukan dengan membongkar bangunan tidak berizin di sempadan sungai. Aktifitas pembongkaran atas bangunan liar dilakukan terutama di Kecamatan Pekalongan Utara. Perkembangan kondisi sempadan sungai yang dipakai bangunan liar disajikan dalam Tabel 2.63 berikut.

**Tabel 2.63 Kondisi Sempadan Sungai yang dipakai
Bangunan Liar di Kota Pekalongan Tahun 2016 – 2020**

| Indikator Kinerja | 2016 | 2017 | 2018 | 2019 | 2020 |
|---|------|------|------|------|------|
| Rasio Sempadan sungai yang dipakai bangunan liar (persen) | 25 | 25 | 25 | 25 | 25 |

Sumber : DPUPR Kota Pekalongan, 2021

c. Drainase

Selain saluran irigasi, yang setiap tahunnya menjadi perhatian pemerintah adalah saluran drainase. Total panjang saluran drainase di Kota Pekalongan sampai dengan tahun 2020 sepanjang 31.715 meter, terdiri dari saluran drainase primer dan sekunder. Sistem drainase primer di Kota Pekalongan dibagi menjadi 3 (tiga), yaitu sebagai berikut :

- 1) Kawasan Barat (3 buah), meliputi Kali Bremi, Kali Kranding, dan Kali Pekalongan
- 2) Kawasan Tengah (2 buah), meliputi Kali Sibulanan, Kali Banger Lama
- 3) Kawasan Timur (6 buah), meliputi Kali Banger, Kali Susukan, Kali Cempayan, Kali Sitotok, Kali Selorejo dan Kali Gabus

Sedangkan Sub sistem drainase terdiri dari 8 buah yaitu Sub sistem Bremi, Sub sistem Bandengan, Sub sistem Pabean, Sub sistem Loji, Sub sistem Banger Lama, Sub sistem Sibulanan, Sub sistem Banger Hilir, Sub sistem Banger Hulu.

Saluran Drainase Sekunder, selain sungai, di Kota Pekalongan terdapat beberapa jaringan saluran irigasi maupun pembuangan, antara lain sebagai berikut : Saluran Sekunder Grabyak, Saluran Sekunder Baros, Saluran Sekunder Larangan, Saluran Sekunder Asem Binatur dan Saluran Sekunder Podo Timur. Secara keseluruhan, terdapat 53 saluran drainase yang terletak di jalan utama Kota dengan konstruksi batu belah dan saluran tanah, jenis saluran terbuka, tertutup dan gorong-gorong, dengan kondisi baik sepanjang 15.287 meter, kondisi rusak sepanjang 7.534 meter dan kondisi sebagian rusak sepanjang 8.894 meter.

Tabel 2.64 Data Saluran Drainase di Wilayah Kota Pekalongan Tahun 2020

| FUNGSI | KONDISI | | | Jumlah (meter) |
|----------|--------------|------------------------|---------------|----------------|
| | Baik (meter) | Sebagian Rusak (meter) | Rusak (meter) | |
| Sekunder | 7.317 | 6.284 | 5.838 | 19.439 |
| Primer | 7.970 | 2.610 | 1.696 | 12.276 |
| Total | 15.287 | 8.894 | 7.534 | 31.715 |

Sumber : DPUPR Kota Pekalongan, 2021

d. Pengendalian Banjir

Secara topografis, Kota Pekalongan terletak di dataran rendah pantai Utara Pulau Jawa, dengan ketinggian lahan antara 0 meter di atas permukaan laut (dpl) pada wilayah bagian Utara dan 6 meter dpl pada wilayah bagian Selatan. Ditinjau dari kemiringan lahan, kota Pekalongan termasuk daerah yang relatif datar, yaitu dengan kemiringan lahan rata – rata antara 0 – 5 persen. Kondisi ini secara topografis akan menyulitkan pengaturan Saluran Drainase, karena persentase kemiringan lahan relatif kecil. Akibatnya di beberapa kawasan Kota Pekalongan sering mengalami gangguan genangan banjir, sementara di sisi Utara wilayah Kota Pekalongan, yang berbatasan dengan kawasan pesisir pantai mengalami bencana rob dengan frekuensi dan luasan genangan yang meningkat. Data genangan Kota Pekalongan disajikan dalam Tabel 2.65 berikut.

Tabel 2.65 Genangan Banjir dan Rob di Kota Pekalongan Tahun 2016-2020

| Tahun | Luas Wilayah Kota Pekalongan (Ha) | Luas Genangan (Ha) | Persentase |
|-------|-----------------------------------|--------------------|------------|
| 2016 | 4.525 | 1.870 | 41,33 |
| 2017 | 4.525 | 1.396 | 30,85 |
| 2018 | 4.525 | 1.391 | 30,75 |
| 2019 | 4.525 | 1.057 | 23,35 |
| 2020 | 4.525 | 1.730 | 38,23 |

Sumber : DPUPR Kota Pekalongan, 2021

Beberapa hal yang mengakibatkan rawan genangan banjir dan rob adalah sebagai berikut :

- Ketinggian Wilayah hanya 0-6 meter di atas permukaan air laut
- Persentase Kemiringan Lahan relatif kecil 0-5 persen
- Termasuk dataran rendah dengan pola aliran air sejajar menuju ke pantai utara laut jawa

- Berkurangnya kawasan tangkapan air (*catchment area*) karena semakin tingginya kepadatan bangunan sehingga air aliran permukaan akibat hujan (*run off*) yang semakin membesar juga
- Pendangkalan Sungai di wilayah Hilir

Sabuk pantai berupa tanggul-tanggul *revetment* yang telah dibangun juga tidak kuat menahan gelombang air laut. Meskipun demikian, Pemerintah Kota Pekalongan telah melakukan berbagai upaya, khususnya untuk mengurangi dampak bencana abrasi. Upaya tersebut antara lain adalah penguatan revetmen pantai yang telah selesai pada tahun 2015 yaitu sepanjang bibir pantai sebagaimana disajikan dalam Tabel 2.66 berikut.

Tabel 2.66 Pembangunan Revetment di Kota Pekalongan Tahun 2015-2020

| Uraian | 2015 | 2016 | 2017 | 2018 | 2019 | 2020 |
|------------------------------|-------|-------|-------|-------|-------|-------|
| Panjang Revetment (meter) | 6.150 | 6.150 | 6.150 | 6.150 | 6.150 | 6.150 |
| Panjang Bibir pantai (meter) | 6.150 | 6.150 | 6.150 | 6.150 | 6.150 | 6.150 |

Sumber : Profil DPUPR Kota Pekalongan, 2021

Khusus terkait bencana rob yang melanda sebagian besar wilayah utara dan barat Kota Pekalongan, saat ini sedang dimulai pembangunan tanggul rob oleh Balai Besar Wilayah Sungai (BBWS) Pemali Juana. Meskipun berdampak sangat positif bagi pengurangan genangan akibat rob, namun keberadaan tanggul ini akan menyisakan beberapa pekerjaan yang harus diselesaikan, antara lain :

1. Operasional dan pemeliharaan tanggul, baik untuk operasional pompa ataupun pemeliharaan tanggul itu sendiri.
2. Pembangunan kembali saluran – saluran drainase yang akan terkoneksi dengan *long storage* sebelah selatan tanggul.
3. Perencanaan penggunaan lahan di sebelah selatan tanggul yang kemungkinan akan menjadi kering dan dapat diperuntukkan bagi pembangunan permukiman ataupun pertanian.
4. Penataan kawasan di sebelah utara tanggul, baik untuk drainase dan irigasi tambak ataupun untuk konservasi guna mencegah berkurangnya luas wilayah sebagai akibat hilangnya daratan karena tingginya air laut.
5. Penanganan kawasan di sisi timur Jl. Kunti Utara ataupun sebelah selatan Jl. Samudra. Kawasan ini dapat terancam oleh limpasan air rob karena masih rendahnya Jl. Kunti Utara ataupun parapet pantai di sisi utara sepanjang Jl. Samudra.

e. Penataan Ruang

Penataan ruang pada dasarnya merupakan kegiatan untuk mengatur ruang agar aktivitas kehidupan manusia dan lingkungan alam di sekitarnya berkembang secara harmonis dan lestari. Di sini terdapat dua hal pokok yang perlu mendapatkan perhatian secara serius yaitu: pertama, adanya tiga unsur penting dalam penataan ruang yaitu: manusia beserta aktivitasnya, lingkungan alam sebagai tempat, dan pemanfaatan ruang oleh manusia di lingkungan alam tersebut. Kedua, proses pemanfaatan ruang haruslah bersifat terbuka, berkeadilan, memiliki perlindungan hukum dan mampu memenuhi kepentingan semua pihak (*stakeholder*) secara terpadu dan berdayaguna serta serasi. Tujuan penataan ruang wilayah adalah untuk mewujudkan tata ruang yang aman, nyaman, produktif dan berkelanjutan.

Terkait dengan penataan ruang, Kota Pekalongan telah menyusun Perda Nomor 30 Tahun 2011 tentang Rencana Tata Ruang Wilayah Kota Pekalongan Tahun 2009–2029. Dalam Perda tersebut disebutkan bahwa tujuan penataan ruang wilayah Kota Pekalongan adalah terwujudnya kota jasa, industri dan perdagangan batik, serta minapolitan, yang maju, mandiri dan sejahtera. Berdasarkan tujuan penataan ruang tersebut maka kebijakan penataan ruang wilayah yang dilakukan meliputi :

- a) Peningkatan peran kota sebagai PKW;
- b) Peningkatan fungsi dan keterkaitan antar pusat pelayanan yang berfungsi sebagai pusat pelayanan kota di pusat kota dengan sub pusat pelayanan kota dan atau dengan pusat pelayanan lingkungan;
- c) Peningkatan kualitas dan jangkauan pelayanan prasarana kota;
- d) Pengelolaan dan pelestarian kawasan lindung;
- e) Pengelolaan dan pengembangan kawasan budidaya sesuai dengan daya tampung dan daya dukung kawasan, serta menjamin keamanan dengan memantapkan fungsi pertahanan-keamanan;
- f) Pengembangan KSK untuk kepentingan pertumbuhan ekonomi berbasis perikanan (Kawasan Minapolitan) dan KSK untuk kepentingan pertumbuhan ekonomi berbasis perdagangan jasa terutama untuk industri dan perdagangan batik;
- g) Pengembangan KSK untuk kepentingan sosial budaya yang dapat memberdayakan potensi tradisi sosial budaya masyarakat pesisir yang religius dan mendayagunakan peninggalan sejarah di kota; dan
- h) Pengembangan KSK untuk kepentingan lingkungan untuk mencegah terjadinya degradasi lingkungan di kota.

Terkait dengan berbagai aktivitas pembangunan di Kota Pekalongan, ada beberapa rencana pola ruang yang perlu mendapatkan perhatian pada masa mendatang yaitu kawasan lindung, kawasan budidaya, kawasan ruang terbuka hijau, kawasan rawan bencana alam, kawasan pariwisata. Upaya tersebut perlu dilakukan untuk dalam kerangka pengendalian pemanfaatan ruang masing-masing pemanfaatan ruang agar tetap sinkron serta tetap mengedepankan kepentingan masyarakat.

Dalam rangka meningkatkan kinerja penyelenggaraan penataan ruang, di Kota Pekalongan dibutuhkan Rencana Detail Tata Ruang (RDTR). Hingga tahun 2014 jumlah RDTR yang telah disusun mencapai sebanyak 4 dokumen, yaitu RDTR 4 kecamatan. Rancangan RDTR tersebut telah mendapatkan persetujuan dari DPRD Kota Pekalongan namun belum dapat ditetapkan menjadi Perda karena belum mendapatkan persetujuan substansi dari Menteri.

Tabel 2.67 Capaian Indikator Kinerja Urusan Penataan Ruang di Kota Pekalongan Tahun 2016 – 2020

| No | Indikator | Tahun | | | | |
|----|---|-------|-------|-------|-------|-------|
| | | 2016 | 2017 | 2018 | 2019 | 2020 |
| 1. | Persentase tersedianya luasan RTH publik (persen) | 18,40 | 18,40 | 18,60 | 18,60 | 18,60 |
| 2. | Rasio Bangunan ber-IMB per satuan bangunan (persen) | 0,2 | 0,3 | 0,16 | 0,17 | 0,17 |
| 3. | Ketaatan terhadap RTRW (persen) | 95 | 96 | 98 | 98 | 98 |

Sumber : DPUPR Kota Pekalongan, 2021

Persentase tersedianya luasan RTH publik relatif tidak terlalu banyak perubahan yaitu sekitar 18,6 persen dari total luas wilayah. Rasio bangunan ber-IMB menunjukkan nilai fluktuatif sepanjang tahun 2016-2020 dari 0,2 pada tahun 2016 menjadi 0,17 pada tahun 2020. Ketaatan terhadap RTRW menunjukkan angka yang cenderung meningkat sepanjang 2016-2020. Ketaatan terhadap RTRW pada tahun 2016 sebesar 95 persen. Namun secara kinerja pada akhir tahun 2018, 2019 dan 2020 membaik menjadi 98 persen.

Selanjutnya untuk kesesuaian pemanfaatan ruang disajikan dalam Tabel 2.68 berikut.

Tabel 2.68 Kesesuaian Pemanfaatan Ruang Berdasarkan Perda Nomor 30 Tahun 2011 tentang RTRW

| No. | Pola Ruang | Luas Pemanfaatan Ruang sesuai Perda 30/2011 (Ha) | Tidak Sesuai Peruntukan | Sesuai Peruntukan |
|----------|------------------------------|--|-------------------------|-------------------|
| A | Kawasan Lindung | | | |
| 1. | Jalur Hijau Sepanjang Pantai | 39,31 | 1,07 | 38,24 |
| 2. | Jalur Hijau Sepanjang Sungai | 153,95 | 48,16 | 105,79 |
| 3. | TPU | 32,07 | 1,56 | 30,50 |
| 4. | Taman Kota | 28,17 | 4,54 | 23,64 |
| B | Kawasan Budidaya | | | |
| 1. | Perkantoran Pemerintah | 7,34 | 0,67 | 6,66 |
| 2. | Perkantoran Swasta | 5,51 | 0 | 5,51 |
| 3. | Peruntukan Industri | 103,30 | 0 | 103,30 |
| 4. | Peruntukan Pariwisata | 42,68 | 17,17 | 25,51 |
| 5. | Perdagangan dan jasa | 538,08 | | 538,08 |
| 6. | Perikanan Tangkap | 82,03 | 4,55 | 77,48 |
| 7. | Perikanan Budidaya | 277,54 | 11,20 | 266,34 |
| 8. | Pertanian | 1116,31 | 54,41 | 1061,90 |
| 9. | Perumahan Kepadatan Rendah | 1033,31 | 17,26 | 1016,05 |
| 10. | Perumahan Kepadatan Sedang | 1020,29 | 15,55 | 1004,74 |
| 11. | Perumahan Kepadatan Tinggi | 8,26 | 0 | 8,26 |
| 12. | RTNH | 37,14 | 2,15 | 34,99 |
| | Luas Total (Ha) | 4525,28 | 178,29 | 4346,99 |
| | Persentase (%) | | 3,94 | 96,06 |

Sumber : Bappeda Kota Pekalongan, 2021

4. Perumahan Rakyat dan Kawasan Permukiman

a. Rumah Tidak Layak Huni dan Rumah Layak Huni

Menurut Undang-Undang Nomor 1 Tahun 2011 tentang Perumahan dan Kawasan Permukiman, rumah adalah bangunan gedung yang berfungsi sebagai tempat tinggal yang layak huni, sarana pembinaan keluarga, cerminan harkat dan martabat penghuninya, serta aset bagi pemiliknya. Rumah layak huni, salah satu

ukurannya adalah mempunyai bangunan yang kokoh. Salah satu indikator pelayanan pada sub urusan perumahan yaitu meningkatnya jumlah rumah layak huni. Pada tahun 2016 jumlah rumah tidak layak huni (RTLH) berdasarkan SPM sebesar 8,68 persen, setara dengan 6.448 unit rumah. Tahun 2016-2020 rasio rumah tidak layak huni semakin menurun, artinya kondisi ini semakin membaik. Pada tahun 2016 sebesar 8,68 persen menjadi 2,57 persen pada tahun 2020. Perkembangan rumah tidak layak huni dan rumah layak huni di Kota Pekalongan pada tahun 2016-2020 disajikan dalam Tabel 2.69 berikut.

Tabel 2.69 Perkembangan Rumah Tidak Layak Huni dan Rumah Layak Huni di Kota Pekalongan Tahun 2016-2020

| Tahun | Jumlah Rumah (Unit) | Rumah Tidak Layak Huni | | Rumah Layak Huni | |
|-------|---------------------|------------------------|----------------|------------------|----------------|
| | | Jumlah (unit) | Rasio (persen) | Jumlah (unit) | Rasio (persen) |
| 2016 | 74.313 | 6.448 | 8,68 | 67.865 | 91,32 |
| 2017 | 74.970 | 5.159 | 6,88 | 69.811 | 93,12 |
| 2018 | 75.618 | 3.428 | 4,53 | 72.190 | 95,47 |
| 2019 | 76.269 | 2.369 | 3,11 | 73.900 | 96,89 |
| 2020 | 76.603 | 1.966 | 2,57 | 74.637 | 97,43 |

Sumber : Dinperkim Kota Pekalongan, 2021

Selain data tentang rumah tidak layak huni dan rumah layak huni, pembangunan urusan perumahan dan kawasan permukiman juga perlu mempertimbangkan kebutuhan rumah di Kota Pekalongan. secara lengkap, kebutuhan rumah (*backlog*) disajikan dalam Tabel 2.70 berikut.

Tabel 2.70 Data Kebutuhan Rumah (*Backlog*) di Kota Pekalongan Tahun 2020

| Kecamatan | <i>Backlog</i> Kepemilikan | <i>Backlog</i> Penghunian |
|--------------------|----------------------------|---------------------------|
| Pekalongan Barat | 7.271 | 6.513 |
| Pekalongan Timur | 5.281 | 4.813 |
| Pekalongan Utara | 6.267 | 5.849 |
| Pekalongan Selatan | 4.020 | 3.825 |

Sumber : Dinperkim Kota Pekalongan, 2021

b. Air Minum

Cakupan penduduk yang mendapatkan akses air minum yang aman di Kota Pekalongan pada tahun 2016 sebesar 85,89 persen dari jumlah penduduk Kota Pekalongan. Cakupan penduduk yang mendapatkan akses air minum yang aman terus bertambah dalam tiga tahun terakhir dimana pada akhir tahun 2020 mencapai 88,79 persen dari jumlah penduduk Kota Pekalongan.

Tabel 2.71 Persentase Pelayanan Air Bersih Kota Pekalongan Tahun 2016 – 2020

| Uraian | 2016 | 2017 | 2018 | 2019 | 2020 |
|--|---------|---------|---------|---------|---------|
| Jumlah Penduduk yang Terlayani Air Bersih (jiwa) | 257.002 | 255.724 | 265.430 | 272.090 | 272.718 |
| Jumlah Penduduk (jiwa) | 299.222 | 301.870 | 304.477 | 307.097 | 307.150 |
| Persentase Penduduk yang Terlayani Air Bersih | 85,89 | 84,71 | 87,18 | 88,60 | 88,79 |

Sumber : Dinperkim Kota Pekalongan (diolah), 2021

Sementara itu berdasarkan KLHS RPJMD Kota Pekalongan Tahun 2021-2026, Nilai Daya Dukung Air Kota Pekalongan Tahun 2020 sebesar 0,81 yang berarti daya dukung airnya berada dalam kategori Daya Dukung Air Terlampaui atau Buruk. Hal ini disebabkan karena adanya peningkatan jumlah penduduk dan jumlah pekerja industri. Sedangkan di sisi lain tidak ada peningkatan jumlah ketersediaan air. Pemanfaatan sumber daya air permukaan (dari air hujan) belum optimal karena masih terbatasnya sarana penampungan sumber daya air (embung, polder, dan bendung) untuk keperluan air baku. Kemungkinan terjadi ancaman penurunan kualitas sumber daya air permukaan dan air tanah dangkal akibat pencemaran dari kegiatan permukiman maupun industri di perkotaan. Selain itu kemungkinan ancaman penurunan kualitas sumber daya air permukaan dan air tanah dangkal akibat dari intrusi air laut/payau. Hal ini mengakibatkan terjadinya keterbatasan sumber daya air di kawasan perkotaan, sehingga dibutuhkan kerjasama dengan wilayah sekitar (daerah hulu) dalam pemenuhan air bersih terutama untuk air minum.

c. Pengguna Listrik

Pelanggan listrik di Kota Pekalongan dari tahun 2016-2019 terus mengalami peningkatan. Persentase pengguna listrik terus meningkat dari tahun 2016 hingga tahun 2019. Pada tahun 2016 sebesar 112,86 persen, dan angka tersebut terus meningkat menjadi 121,44 persen pada tahun 2019. Namun persentase pengguna listrik menurun pada tahun 2020 menjadi sebesar 113,07 persen. Persentase pengguna listrik yang mencapai di atas 100 persen disebabkan adanya rumah tangga yang memiliki sambungan listrik lebih dari 1 sambungan listrik.

Tabel 2.72 Rumah Tangga Pengguna Listrik Kota Pekalongan Tahun 2016 – 2020

| Tahun | Jumlah Pelanggan | Jumlah RT | Persentase Pengguna Listrik |
|-------|------------------|-----------|-----------------------------|
| 2016 | 83.868 | 74.313 | 112,86 |
| 2017 | 86.740 | 74.970 | 115,70 |
| 2018 | 89.686 | 75.618 | 118,60 |
| 2019 | 92.622 | 76.269 | 121,44 |
| 2020 | 95.313 | 84.296 | 113,07 |

Sumber : BPS Kota Pekalongan (diolah), 2021

d. Penduduk Bersanitasi

Sanitasi merupakan usaha kesehatan masyarakat yang menitikberatkan pada pengawasan terhadap berbagai faktor lingkungan sedemikian rupa sehingga munculnya penyakit dapat dihindari. Sehingga dapat dikatakan bahwa sanitasi adalah suatu usaha pengendalian faktor-faktor lingkungan untuk mencegah timbulnya suatu penyakit dan penularannya yang disebabkan oleh faktor lingkungan tersebut, sehingga derajat kesehatan masyarakat dapat optimal.

Perkembangan penduduk bersanitasi di Kota Pekalongan dari tahun 2016 sampai dengan 2020 disajikan dalam Tabel 2.73 berikut.

Tabel 2.73 Penduduk Bersanitasi di Kota Pekalongan Tahun 2016 – 2020

| Uraian | 2016 | 2017 | 2018 | 2019 | 2020 |
|------------------------------------|---------|---------|---------|---------|---------|
| Jumlah Penduduk Bersanitasi (jiwa) | 276.810 | 284.029 | 297.839 | 305.009 | 304.969 |

| Uraian | 2016 | 2017 | 2018 | 2019 | 2020 |
|-------------------------------------|---------|---------|---------|---------|---------|
| Jumlah Penduduk (jiwa) | 299.222 | 301.870 | 304.477 | 307.097 | 307.150 |
| Rasio Penduduk Bersanitasi (persen) | 92,51 | 94,09 | 97,82 | 99,32 | 99,29 |

Sumber : Dinperkim Kota Pekalongan, 2021

Cakupan pelayanan sanitasi di Kota Pekalongan terus membaik. Pada tahun 2016 cakupan pelayanan sebesar 92,51 persen dan pada tahun 2020 mencakup 99,29 persen.

e. Kawasan Permukiman Kumuh

Persentase kawasan permukiman kumuh yang dimaksud dalam indikator ini adalah perbandingan antara sisa kawasan kumuh berdasarkan luas kawasan kumuh dalam SK Wali Kota Pekalongan Tahun 2014 (yang kemudian diverifikasi oleh Kementerian PU dan Perumahan Rakyat pada Tahun 2017) dibandingkan dengan luas kota Pekalongan.

Berdasarkan penetapan SK Wali Kota Tahun 2014 dan verifikasi di Tahun 2017, Luas kawasan kumuh adalah sebesar 195,59 hektar. Sejak tahun 2017, Pemerintah Kota Pekalongan melalui berbagai program dan kegiatan telah menangani kekumuhan pada kawasan tersebut. Luas kawasan yang tertangani sampai dengan Tahun 2020 telah mencapai 185,89 hektar.

Merujuk data tersebut, maka sisa luasan kawasan kumuh pada akhir tahun 2020 adalah sebesar 9,7 hektar. Berikut rincian penanganan kawasan kumuh sejak tahun 2017-2020.

Tabel 2.74 Penanganan Kawasan Kumuh Kota Pekalongan sampai dengan Tahun 2020

| No | Nama Kelurahan | Luas Kumuh (persen) | Luas Pengurangan Kumuh (persen) | | | | Total Penanganan Sd 2020 (persen) | Sisa Kumuh Sd 2020 (persen) |
|----|-------------------|---------------------|---------------------------------|---------------|--------------|-------------|-----------------------------------|-----------------------------|
| | | | 2017 | 2018 | 2019 | 2020 | | |
| 1 | Padukuhan Kraton | 30,84 | 9,95 | 10,83 | 5,31 | 3,93 | 30,02 | 0,82 |
| 2 | Bandengan | 23,92 | 3,32 | 15,28 | 2,95 | 0 | 21,55 | 2,37 |
| 3 | Panjang Baru | 40,85 | 6,27 | 20,78 | 11,08 | 0,52 | 38,65 | 2,20 |
| 4 | Panjang Wetan | 13,85 | 5,52 | 6,06 | 1,84 | 0,28 | 13,70 | 0,15 |
| 5 | Krapyak | 11,90 | 7,55 | 3,32 | 0,63 | 0 | 11,50 | 0,40 |
| 6 | Kandang Panjang | 28,22 | 5,53 | 18,99 | 0,56 | 3,14 | 28,22 | 0,00 |
| 7 | Tirto | 3,70 | 0,47 | 0,24 | 2,06 | 0 | 2,77 | 0,93 |
| 8 | Poncol | 9,21 | 3,05 | 4,29 | 1,67 | 0 | 9,01 | 0,20 |
| 9 | Pasirkratonkramat | 22,46 | 2,83 | 17,25 | 0,00 | 0 | 20,08 | 2,38 |
| 10 | Banyurip | 6,78 | 0,80 | 5,73 | 0,00 | 0 | 6,53 | 0,25 |
| 11 | Klego | 2,89 | 0,29 | 2,60 | 0,00 | 0 | 2,89 | 0,00 |
| 12 | Degayu | 0,17 | 0,00 | 0,17 | 0,00 | 0 | 0,17 | 0,00 |
| 13 | Jenggot | 0,80 | 0,00 | 0,80 | 0,00 | 0 | 0,80 | 0,00 |
| | Total | 195,59 | 45,58 | 106,34 | 26,10 | 7,87 | 185,89 | 9,70 |

Sumber : Dinperkim Kota Pekalongan, 2021

5. Ketentraman, Ketertiban Umum, dan Perlindungan Masyarakat

a. Penegakan Perda dan Penyelenggaraan Kamtramtibum

Pelaksanaan tugas penegakan Peraturan Daerah dan penyelenggaraan ketertiban umum dan ketentraman masyarakat dilaksanakan oleh Polisi Pamong Praja. Untuk melaksanakan semua tugas tersebut, salah satunya, ditentukan dengan ketersediaan Polisi Pamong Praja. Selama kurun waktu 2016-2020 rasio Polisi Pamong Praja (PNS) di Kota Pekalongan sempat mengalami fluktuasi yaitu penurunan dan kenaikan. Pada tahun 2016 dengan rasio sebesar 0,77 atau 23 personel untuk setiap 10.000 penduduk dan mengalami penurunan rasio menjadi 0,76 atau 23 personel untuk setiap 10.000 penduduk pada tahun 2017. Pada tahun 2018 meningkat cukup tajam untuk rasio menjadi 1,31 atau 40 personel untuk setiap 10.000 penduduk dan mengalami penurunan rasio pada tahun 2019 sebesar 0,91 atau 28 personel dan mengalami penurunan rasio kembali di tahun 2020 sebesar 0,88 atau 27 personel untuk setiap 10.000 penduduk.

Bantuan Polisi PP (Banpol Non PNS) sangat membantu peningkatan rasio Polisi PP. Pada tahun 2016 untuk ratio sebesar 3,44 atau 103 personil untuk setiap 10.000 penduduk. Pada tahun 2017 meningkat menjadi 4,17 atau 126 personil, sedangkan pada tahun 2018 mengalami penurunan menjadi 3,58 atau 109 personil setiap 10.000 penduduk dikarenakan penambahan jumlah penduduk. Pada tahun 2019 rasio mengalami penurunan kembali menjadi 3,45 atau 106 personil dan pada tahun 2020 rasio mengalami kenaikan menjadi 3,91 atau 120 personil setiap 10.000 penduduk.

Bantuan Polisi PP (Non PNS) sangat membantu peningkatan rasio Polisi PP. Dengan adanya Bantuan Polisi PP (Non PNS), rasio Polisi PP meningkat dari 4,21 per 10.000 penduduk pada tahun 2016 menjadi 4,94 per 10.000 penduduk pada tahun 2017. Pada tahun 2018 jumlahnya masih sama dengan tahun 2017 yaitu 149 personil. Tetapi rasionya menurun menjadi 4,89 per 10.000 penduduk dikarenakan penambahan jumlah penduduk. Pada tahun 2019 rasio mengalami penurunan menjadi 4,36 personil per 10.000 penduduk dan pada tahun 2020 rasionya mengalami kenaikan menjadi 4,79 personil per 10.000 penduduk.

Berikut adalah tabel rasio jumlah Satpol PP, Banpol dan pelanggaran Perda dalam kurun waktu 2016-2020.

Tabel 2.75 Rasio Jumlah Polisi PP (PNS) dan Jumlah Polisi PP (Banpol Non PNS) Per 10.000 Penduduk di Kota Pekalongan 2016 – 2020

| Tahun | Jumlah Polisi PP (PNS) | Persentase Jumlah Polisi PP (PNS) | Jumlah Polisi (Banpol Non PNS) | Persentase Jumlah Polisi (Banpol Non PNS) | Jumlah Polisi PP (PNS dan Banpol Non PNS) | Persentase Jumlah Polisi (PNS dan Banpol Non PNS) | Jumlah Penduduk |
|-------|------------------------|-----------------------------------|--------------------------------|---|---|---|-----------------|
| 2016 | 23 | 0,77 | 103 | 3,44 | 126 | 4,21 | 299.222 |
| 2017 | 23 | 0,76 | 126 | 4,17 | 149 | 4,94 | 301.870 |
| 2018 | 40 | 1,31 | 109 | 3,58 | 149 | 4,89 | 304.477 |
| 2019 | 28 | 0,91 | 106 | 3,45 | 134 | 4,36 | 307.097 |
| 2020 | 27 | 0,88 | 120 | 3,91 | 147 | 4,79 | 307.150 |

Sumber : Satpol PP Kota Pekalongan, 2021

Pelanggaran Peraturan Daerah dalam kurun waktu 2016-2020 mengalami fluktuasi dan cenderung naik. Pada tahun 2016 pelanggaran Perda sebanyak 1.337 kasus, dan pada tahun 2017 melonjak menjadi 2.003 kasus. Namun sampai dengan akhir tahun 2019 jumlah pelanggaran Perda dapat ditekan menjadi 1.382

kasus dan pada tahun 2020 terjadi lonjakan jumlah pelanggar Perda sebanyak 1.782 kasus. Meskipun demikian, Satpol PP Kota Pekalongan terus berusaha melakukan penyelesaian atas pelanggaran Perda yang terjadi. Hal ini dibuktikan dengan persentase penyelesaian atas pelanggaran Perda yang berada diatas 90 persen mulai tahun 2016 sampai dengan 2020.

Tabel 2.76 Penyelesaian Pelanggaran Perda di Kota Pekalongan Tahun 2016 – 2020

| Tahun | Jumlah Pelanggaran Perda | Jumlah Penyelesaian Pelanggaran Perda | Persentase |
|-------|--------------------------|---------------------------------------|------------|
| 2016 | 1.337 | 1.217 | 91,02 |
| 2017 | 2.003 | 1.883 | 94,01 |
| 2018 | 1.552 | 1.475 | 95,04 |
| 2019 | 1.382 | 1.363 | 98,63 |
| 2020 | 1.782 | 1.759 | 98,71 |

Sumber : Satpol PP Kota Pekalongan, 2021

b. Pemberdayaan Masyarakat untuk Menjaga Kamtramtibum

Pemberdayaan masyarakat untuk menjaga kamtramtibum merupakan salah satu alternatif upaya yang ditempuh untuk mengatasi permasalahan kurangnya jumlah personil aparat pengamanan. Upaya pemberdayaan yang dilakukan antara lain melalui perekrutan Linmas dan pemantauan terhadap keberadaan Pos Siskamling. Rasio jumlah Linmas per 10.000 Penduduk (Ton Inti) menunjukkan rasio yang fluktuatif, dimana rasio pada tahun 2016 adalah 48,36 atau 1.447 personil dan pada tahun 2020 turun menjadi 47,27 atau 1.452 personil.

Untuk jumlah Linmas Kecamatan dan Kelurahan tidak mengalami peningkatan yang signifikan. Pada tahun 2016 dengan rasio sebesar 1,04 atau 31 personil. Kemudian pada tahun 2020 terjadi peningkatan rasio sebesar 1,14 atau 35 personil per 10.000 penduduk.

Tabel 2.77 Rasio Jumlah Linmas (Ton Inti) dan Linmas (Kecamatan dan Kelurahan) Per 10.000 Penduduk di Kota Pekalongan Tahun 2016 – 2020

| Tahun | Jumlah Linmas (Ton Inti) | Rasio | Jumlah Penduduk | Jumlah Linmas (Kec. dan Kel.) | Rasio |
|-------|--------------------------|-------|-----------------|-------------------------------|-------|
| 2016 | 1.447 | 48,36 | 299.222 | 31 | 1,04 |
| 2017 | 1.533 | 50,78 | 301.870 | 35 | 1,16 |
| 2018 | 1.417 | 46,54 | 304.477 | 35 | 1,15 |
| 2019 | 1.708 | 55,62 | 307.097 | 35 | 1,14 |
| 2020 | 1.452 | 47,27 | 307.150 | 35 | 1,14 |

Sumber : Kota Pekalongan dalam Angka 2021, 2021

Sementara itu jumlah pos siskamling bisa dikatakan cenderung fluktuatif. Pada tahun 2016 berjumlah 432 pos siskamling, meningkat menjadi 514 pada tahun 2017 dan 2018. Namun pada tahun 2019 dan 2020 berkurang menjadi 441 pos.

Tabel 2.75 Rasio Pos Siskamling Per Jumlah Kelurahan di Kota Pekalongan Tahun 2016 – 2020

| Tahun | Jml Pos Siskamling | Jml Kelurahan | Rasio |
|-------|--------------------|---------------|-------|
| 2016 | 432 | 27 | 16 |
| 2017 | 514 | 27 | 19 |
| 2018 | 514 | 27 | 19 |
| 2019 | 441 | 27 | 16 |
| 2020 | 441 | 27 | 16 |

Sumber : Satpol PP Kota Pekalongan, 2021

6. Sosial

Pembangunan sosial dilaksanakan dalam rangka meningkatkan kualitas kesejahteraan masyarakat baik melalui kebijakan pada aspek sosial maupun aspek lainnya seperti sumber daya ekonomi dan teknologi.

a. Sarana Sosial Seperti Panti Asuhan, Panti Jompo dan Panti Rehabilitasi

Penanganan Penyandang Masalah Kesejahteraan Sosial (PMKS), salah satunya dikaitkan dengan panti asuhan. Kepemilikan panti ini dapat oleh pemerintah daerah maupun swasta. Jumlah Panti Asuhan pada tahun 2020 adalah 20 panti, bertambah 12 Panti dibandingkan tahun 2019. Namun untuk jumlah anak yang diasuh juga lebih banyak dibandingkan tahun 2019. Secara lengkap jumlah Panti Asuhan dan jumlah anak yang diasuh selama 5 tahun terakhir (2016-2020) disajikan dalam Tabel 2.78 berikut.

Tabel 2.78 Jumlah Panti Asuhan dan Anak yang Diasuh di Kota Pekalongan Tahun 2016 – 2020

| Tahun | Jumlah Panti Asuhan | Jumlah Anak yang Diasuh |
|-------|---------------------|-------------------------|
| 2016 | 9 | 260 |
| 2017 | 7 | 237 |
| 2018 | 7 | 545 |
| 2019 | 8 | 354 |
| 2020 | 20 | 1.052 |

Sumber : Dinsos P2KB Kota Pekalongan, 2021

b. Penanganan Penyandang Masalah Kesejahteraan Sosial

Dalam Undang-undang Nomor 11 tahun 2009 tentang Kesejahteraan Sosial yang dimaksud kesejahteraan sosial adalah kondisi terpenuhinya kebutuhan material, spiritual, dan sosial warga negara agar dapat hidup layak dan mampu mengembangkan diri, sehingga dapat melaksanakan fungsi sosialnya. Penyelenggaraan Kesejahteraan sosial adalah upaya yang terarah, terpadu, dan berkelanjutan yang dilakukan Pemerintah, pemerintah daerah, dan masyarakat dalam bentuk pelayanan sosial guna memenuhi kebutuhan dasar, yang meliputi Penyandang Masalah Kesejahteraan Sosial (PMKS) merupakan istilah yang dipakai untuk orang-orang yang memiliki masalah dalam pemenuhan kebutuhan material, spiritual dan sosial untuk hidup layak. Pada tahun 2020 jumlah PMKS adalah 27.499 jiwa, dengan jumlah tertinggi adalah fakir miskin sebesar 22.683 jiwa. Data selengkapnya selama 5 tahun terakhir (tahun 2016-2020) disajikan dalam Tabel 2.79 berikut.

Tabel 2.79 Kategori dan Jumlah PMKS di Kota Pekalongan Tahun 2016 – 2020

| Indikator | Tahun | | | | |
|--|----------------|---------------|---------------|---------------|---------------|
| | 2016 | 2017 | 2018 | 2019 | 2020 |
| Generasi Muda Penyandang Masalah Kesra | - | - | - | - | - |
| Keluarga Penyandang Sosial Psikologi | - | - | - | - | - |
| Anak Terlantar/Gelandangan | 254 | 105 | 12 | 3 | - |
| Usia Lanjut/Jompo/Terlantar | 942 | 337 | 21 | 164 | 145 |
| Wanita Rawan Sosial | 865 | 361 | 827 | - | 8 |
| Keluarga yang Kondisi/ Perumahan, Lingkungan Tidak Layak | 4.545 | - | - | - | - |
| Anak Nakal | 51 | 69 | 50 | - | 98 |
| Korban Penyalahgunaan Narkoba | 74 | 67 | 6 | 2 | - |
| Penyandang Cacat : | 966 | 1.142 | 343 | 535 | 1.354 |
| - Tubuh | 297 | 316 | 110 | 357 | 234 |
| - Netra | 170 | 174 | 58 | 103 | 107 |
| - Mental | 328 | 449 | 132 | - | 429 |
| - Ganda | 30 | 56 | 12 | - | 484 |
| - Wicara | 141 | 147 | 31 | 75 | 100 |
| Bekas Penyandang Penyakit Kronis | - | 542 | - | - | - |
| Gelandangan | - | 16 | - | - | 3 |
| Tuna Susila | - | - | - | - | - |
| Waria | - | - | - | - | - |
| Bekas Narapidana | - | 87 | 30 | 3 | 1 |
| Bencana Alam | - | - | 2.623 | - | 3107 |
| Fakir Miskin | 115.796 | 75.839 | 63.829 | 24.116 | 22.683 |
| Jumlah | 124.459 | 79.707 | 67.741 | 24.823 | 27.499 |

Sumber : Dinsos P2KB Kota Pekalongan, 2021

Penanganan PMKS di Kota Pekalongan juga melibatkan partisipasi masyarakat dan dunia usaha. Jumlah partisipasi masyarakat dalam bentuk organisasi/yayasan sampai dengan tahun 2020 untuk organisasi sosial berjumlah 20 organisasi, karang taruna berjumlah 32 organisasi, WKKS sebanyak 5 orang dan jumlah PSM sebanyak 63 orang. Selanjutnya disajikan dalam Tabel 2.80 berikut.

Tabel 2.80 Jumlah PSKS di Kota Pekalongan Tahun 2016-2020

| Keterangan | 2016 | 2017 | 2018 | 2019 | 2020 |
|----------------------------------|------|------|------|------|------|
| Perintis / Pejuang Kemerdekaan | 0 | 0 | 9 | 6 | 0 |
| Wanita Kader Kepemimpinan Sosial | 87 | 87 | 5 | 5 | 5 |
| Pekerja Sosial Masyarakat | 288 | 288 | 88 | 53 | 63 |
| Karang Taruna | 27 | 32 | 91 | 32 | 32 |
| Organisasi Sosial | 8 | 7 | 7 | 9 | 20 |

Sumber : Dinsos P2KB Kota Pekalongan, 2021

Keberhasilan penanggulangan kemiskinan tidak hanya ditentukan oleh program-program yang tepat inovatif, tetapi juga harus didukung dengan kriteria kemiskinan yang jelas, serta data yang akurat dan *up to date*. Untuk mendapatkan

data yang *up to date* tersebut, perlu dilakukan verifikasi dan validasi secara berkala sesuai dengan jenis programnya.

Sesuai dengan amanat Undang-Undang Nomor 13 Tahun 2011 tentang Penanganan Fakir Miskin, Kementerian Sosial dengan didukung oleh Pemerintah Daerah mendapatkan mandat untuk merumuskan kebijakan tentang verifikasi, validasi data dan pengelolaan Data Terpadu Kesejahteraan Sosial berbasis teknologi informasi melalui Aplikasi Sistem Informasi Kesejahteraan *Social Next Generation* (SIKS-NG). Selanjutnya Data Terpadu Kesejahteraan Sosial (DTKS) yang telah diverifikasi dan divalidasi tersebut ditetapkan oleh Menteri Sosial sebagai data terpadu yang dapat dipergunakan dalam menjalankan program penanganan kemiskinan dan perlindungan sosial.

Data Terpadu Kesejahteraan Sosial ini memuat informasi status sosial ekonomi rumah tangga 40 persen terendah, keluarga dan individu yang meliputi data demografi, pendidikan, kesehatan, perumahan, kepemilikan aset dan kepesertaan program bantuan sosial/subsidi.

Berikut Data Terpadu Kesejahteraan Sosial (DTKS) Kota Pekalongan selama Tahun 2019-2020.

Tabel 2.81 Jumlah Rumah Tangga Berdasarkan DTKS di Kota Pekalongan Tahun 2019-2020

| Tahun | Rumah Tangga Sasaran | Anggota Rumah Tangga Sasaran |
|-------|----------------------|------------------------------|
| 2019 | 29.618 | 112.613 |
| 2020 | 29.282 | 108.436 |

Sumber : Dinas Sosial P2KB Kota Pekalongan, 2021

Dari Tabel 2.81 dapat dilihat bahwa pada tahun 2020 terjadi penurunan Rumah Tangga Sasaran sebanyak 336 RTS jika dibandingkan dengan tahun 2019 menjadi 29.282 RTS dan penurunan Anggota Rumah Tangga Sasaran dari 112.613 jiwa pada tahun 2019 menjadi 108.436 jiwa pada tahun 2020. Penurunan ini terjadi dikarenakan adanya intervensi penanggulangan kemiskinan yaitu melalui program pengurangan beban pengeluaran, peningkatan kemampuan dan pendapatan masyarakat, pengembangan keberlanjutan UMKM dan adanya sinergitas kebijakan dan program penanggulangan kemiskinan dengan lintas program dan lintas sektor.

Menurut Data Terpadu Kesejahteraan Sosial (DTKS) yang dikelola melalui Sistem Informasi Kesejahteraan Sosial-*Next Generations* (SIKS-NG), jumlah rumah tangga miskin di Kota Pekalongan tahun 2019 sebanyak 33.282 rumah tangga, terdiri dari desil 1 sebanyak 20.807 rumah tangga, desil 2 sebanyak 6.246 rumah tangga, desil 3 sebanyak 1.583 rumah tangga, desil 4 sebanyak 1.299 rumah tangga, desil 4+ sebanyak 1.335 rumah tangga, dan tanpa desil sebanyak 2.012 rumah tangga.

2.3.2. Urusan Pemerintahan Wajib yang Tidak Berkaitan dengan Pelayanan Dasar

1. Ketenagakerjaan

a. Tingkat Partisipasi Angkatan Kerja

Angkatan kerja adalah penduduk usia kerja (15 tahun ke atas) yang bekerja, atau punya pekerjaan namun sementara tidak bekerja dan pengangguran. Tingkat Partisipasi Angkatan Kerja (TPAK) menunjukkan persentase angkatan kerja usia 15 tahun ke atas dibandingkan dengan jumlah penduduk usia kerja (15 tahun ke

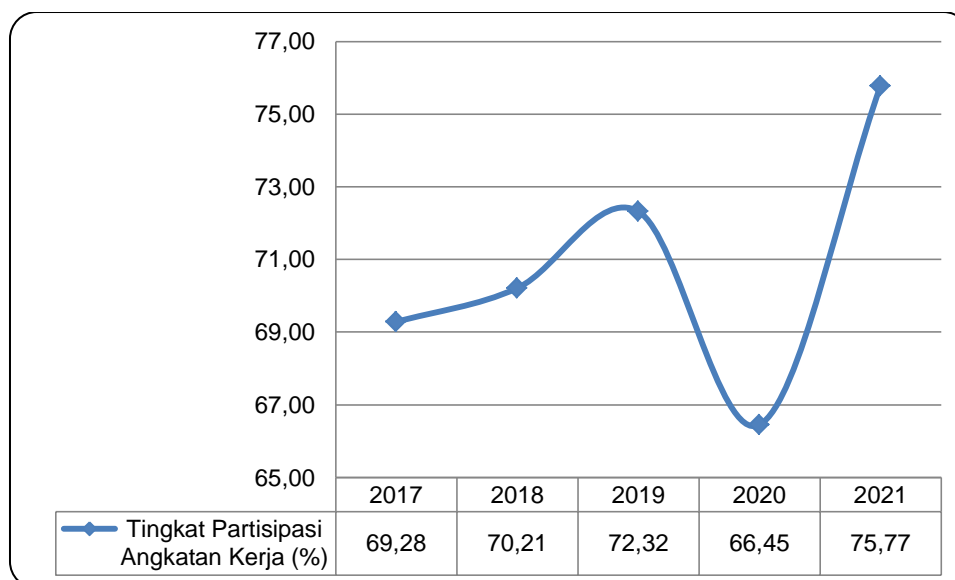
atas). Angkatan Kerja di Kota Pekalongan pada kurun waktu 2017 s.d. Agustus 2021 berfluktuasi, pada tahun 2020 menurun menjadi 157.260 sebagaimana disajikan dalam Tabel 2.82 berikut.

Tabel 2.82 Tingkat Partisipasi Angkatan Kerja Kota Pekalongan Tahun 2017 – Agustus 2021

| No | Tahun | Jumlah Angkatan Kerja | Tingkat Partisipasi Angkatan Kerja (persen) |
|----|------------------|-----------------------|---|
| 1 | 2017 | 157.445 | 69,28 |
| 2 | 2018 | 161.502 | 70,21 |
| 3 | 2019 | 168.339 | 72,32 |
| 4 | 2020 | 157.260 | 66,45 |
| 5 | s.d Agustus 2021 | n/a | 75,77 |

Sumber : Kota Pekalongan dalam Angka 2021 dan www.jateng.bps.go.id, 2021

Pada tahun 2017 sampai tahun 2021 tingkat partisipasi angkatan kerja di Kota Pekalongan cenderung meningkat dari 69,28 persen di tahun 2017 menjadi 72,32 persen di tahun 2019, namun pada tahun 2020 mengalami penurunan menjadi 66,45 persen dan meningkat kembali pada Agustus 2021 menjadi 75,77 persen. Penduduk Usia Kerja (PUK) atau penduduk yang berusia 15 tahun ke atas pada tahun 2019 tercatat sekitar 236.675 orang. Persentase angkatan kerja menurun dari 72,32 persen menjadi 66,45 persen atau turun 5,87 poin pada tahun 2020, hal ini menunjukkan bahwa rasio jumlah angkatan kerja dibandingkan dengan jumlah total penduduk berusia kerja (15 tahun ke atas) menurun.



Gambar 2.36 Perkembangan Partisipasi Angkatan Kerja di Kota Pekalongan Tahun 2017-2021

Sumber : www.jateng.bps.go.id, 2021

b. Angka Sengketa Pengusaha-Pekerja per Tahun

Berdasarkan Undang-Undang Nomor 13 Tahun 2013 tentang Ketenagakerjaan, perselisihan hubungan industrial diharapkan dapat diselesaikan

melalui perundingan bipartit, dalam hal perundingan bipartit gagal, maka penyelesaian dilakukan melalui mekanisme mediasi atau konsiliasi. Bila mediasi dan konsiliasi gagal, maka perselisihan hubungan industrial dapat dimintakan untuk diselesaikan di Pengadilan Hubungan Industrial.

Sepanjang lima tahun terakhir mulai dari tahun 2016 sampai dengan tahun 2020, jumlah sengketa antara pengusaha dan pekerja tergolong tidak banyak, masih di bawah 30 (tiga puluh) kasus dari sekitar 300 perusahaan. Meskipun jumlah dan persentase sengketa masih berfluktuasi untuk itu persengketaan ini harus tetap menjadi perhatian Pemerintah Kota Pekalongan melalui Dinas Perindustrian dan Tenaga Kerja Kota Pekalongan. Data selengkapnya disajikan dalam Tabel 2.83 berikut.

Tabel 2.83 Angka Sengketa Pengusaha-Pekerja di Kota Pekalongan Tahun 2016 – 2020

| Tahun | Jumlah Sengketa | Jumlah Perusahaan | Persentase Sengketa |
|-------|-----------------|-------------------|---------------------|
| 2016 | 11 | 368 | 2,99 |
| 2017 | 13 | 382 | 3,40 |
| 2018 | 13 | 365 | 3,60 |
| 2019 | 11 | 369 | 2,98 |
| 2020 | 28 | 484 | 5,79 |

Sumber : Dinperinaker Kota Pekalongan, 2021

c. Pencari Kerja yang Ditempatkan (Persentase)

Secara umum, kondisi ketenagakerjaan dapat dilihat melalui Tingkat Partisipasi Angkatan Kerja (TPAK), dimana pada tahun 2020 sebesar 66,45 persen. Pencari kerja ada yang ditempatkan melalui Antar Kerja Lokal (AKL), Antar Kerja Antar Daerah (AKAD) dan Antar Kerja Antar Negara (AKAN). Sepanjang lima tahun terakhir jumlah AKL dari tahun ke tahun cenderung fluktuatif dan berakhir tahun 2020 menurun dibandingkan tahun 2019, begitu juga dengan AKAD dan AKAN memiliki nilai yang berfluktuasi. Selengkapnya disajikan dalam Tabel 2.84 berikut.

Tabel 2.84 Persentase Pencari Kerja yang Ditempatkan Tahun 2016 – 2020

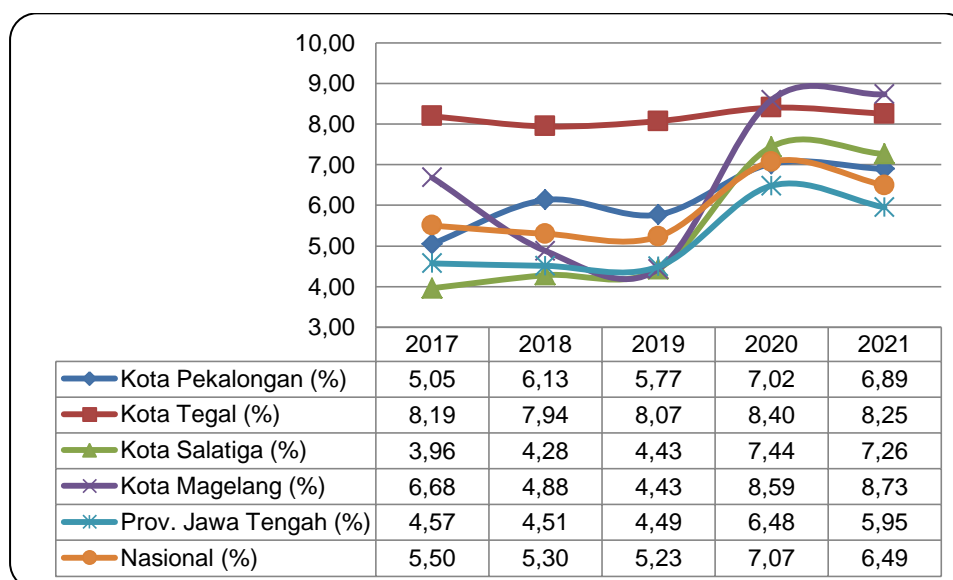
| Tahun | Pencari Kerja Yang Ditempatkan | | |
|-------|--------------------------------|---------------------------------|---------------------------------|
| | Antar Kerja Lokal (AKL) | Antar Kerja Antar Daerah (AKAD) | Antar Kerja Antar Negara (AKAN) |
| 2016 | 58 | 3 | 20 |
| 2017 | 104 | 33 | 200 |
| 2018 | 180 | 21 | 103 |
| 2019 | 184 | 4 | 111 |
| 2020 | 3 | 0 | 24 |

Sumber : Dinperinaker Kota Pekalongan, 2021

d. Tingkat Pengangguran Terbuka

Tingkat Pengangguran Terbuka menunjukkan angka persentase jumlah penganggur pada usia kerja dibandingkan dengan jumlah penduduk angkatan kerja. Tingkat Pengangguran Terbuka di Kota Pekalongan Agustus tahun 2021 sebesar 6,89 persen atau menurun 0,13 poin dari tahun 2020, artinya, pada setiap 100 orang yang termasuk angkatan kerja, maka ada 7 orang yang benar-benar menganggur.

Nilai TPT mengalami kenaikan yang disebabkan terjadinya pandemi COVID-19 menyebabkan banyak tempat usaha gulung tikar. Sedangkan faktor yang menyebabkan TPT tidak bisa turun signifikan antara lain beberapa musibah seperti kebakaran pasar Banjarsari dan bencana banjir rob yang menggenangi wilayah industri di Kota Pekalongan yang berdampak pada berkurangnya penyerapan tenaga kerja di sektor industri.



Gambar 2.37 Perbandingan Tingkat Pengangguran Terbuka di Kota Pekalongan dengan Daerah Setara, Provinsi dan Nasional Tahun 2017- Agustus 2021

Sumber : www.bps.go.id (diolah), 2021

Pada tahun 2017 TPT Kota Pekalongan melampaui TPT Provinsi Jawa Tengah bahkan pada tahun 2021 melampaui TPT Jawa Tengah dan Nasional. Artinya, jumlah pengangguran di Kota Pekalongan semakin meningkat. Jika dibandingkan dengan Kota Tegal, TPT Kota Pekalongan masih lebih rendah dari Kota Tegal, Kota Salatiga dan Kota Magelang.

e. Keselamatan dan Perlindungan

Sebagai salah satu alat kepentingan pegawai dan perusahaan, penerapan K3 di lingkungan perusahaan menciptakan budaya kerja dan keselamatan bagi tercapainya kenyamanan bekerja. Dalam kurun waktu tahun 2016 sampai 2020 terjadi peningkatan penerapan K3 perusahaan di Kota Pekalongan, mulai dari 300 perusahaan di tahun 2016 hingga meningkat menjadi 410 perusahaan yang menerapkan K3 di tahun 2018, namun sangat menurun di tahun 2019 menjadi 319 perusahaan dan 360 perusahaan di tahun 2020. Jika dilihat dari sisi persentase akan terlihat fluktuatif dan puncaknya pada tahun 2017 sebesar 96,86 persen. Fluktuasi ini dikarenakan jumlah perusahaan yang juga fluktuatif. Selengkapnya disajikan dalam Tabel 2.85 berikut.

Tabel 2.85 Persentase Perusahaan Menerapkan Keamanan, Kesehatan dan Keselamatan Kerja (K3) Kota Pekalongan Tahun 2016 – 2020

| Tahun | Jumlah Perusahaan Menerapkan K3 | Jumlah Perusahaan di Wilayah Kab/kota | Persentase |
|-------|---------------------------------|---------------------------------------|------------|
| 2016 | 300 | 368 | 81,52 |
| 2017 | 370 | 382 | 96,86 |

| Tahun | Jumlah Perusahaan Menerapkan K3 | Jumlah Perusahaan di Wilayah Kab/kota | Persentase |
|-------|---------------------------------|---------------------------------------|------------|
| 2018 | 410 | 425 | 96,47 |
| 2019 | 319 | 376 | 84,84 |
| 2020 | 360 | 416 | 86,54 |

Sumber : Diperinaker Kota Pekalongan, 2021

2. Pemberdayaan Perempuan dan Perlindungan Anak

a. Persentase Partisipasi Perempuan Bekerja di Lembaga Pemerintah

Indikator persentase partisipasi perempuan di lembaga pemerintah adalah indikator yang diukur dengan membandingkan jumlah ASN perempuan Pemerintah Kota Pekalongan tahun N dengan seluruh pekerja perempuan (ASN perempuan dan pekerja perempuan di perusahaan formal) Tahun N. Tahun 2019 ASN perempuan di Pemerintah Kota Pekalongan sejumlah 1.616 orang, sedangkan jumlah pekerja perempuan sebanyak 66.690 orang.

Tabel 2.86 Banyaknya Partisipasi Pekerja Perempuan Pada Lembaga Pemerintahan di Kota Pekalongan Tahun 2016-2020

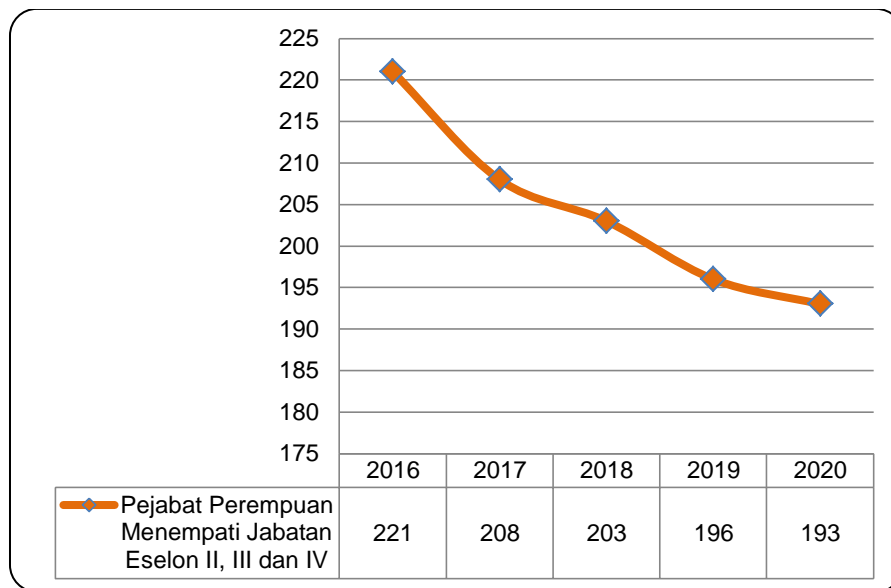
| URAIAN | 2016 | 2017 | 2018 | 2019 | 2020 |
|---|--------|-------|-------|--------|--------|
| Jumlah pekerja perempuan di lembaga pemerintah (org) | 2.007 | 1.621 | 1.540 | 2.322 | 1.616 |
| Jumlah pekerja perempuan (org) | 56.536 | 9.799 | 9.870 | 45.571 | 66.690 |
| Persentase partisipasi perempuan di lembaga pemerintah (persen) | 3,55 | 16,54 | 15,60 | 5,10 | 2,42 |

Sumber : Kota Pekalongan Dalam Angka 2021, 2021

Tabel diatas menunjukkan bahwa pada tahun 2020 jumlah pekerja perempuan di lembaga pemerintah berkurang, semula 2.322 orang pada tahun 2019 menjadi 1.616 orang pada tahun 2020.

b. Partisipasi Perempuan dalam Jabatan Struktural ASN

Partisipasi perempuan dalam jabatan eselon II, III, dan IV di Kota Pekalongan selama kurun waktu 2016-2020 terus menurun. Pada tahun 2016 pejabat perempuan yang menduduki eselon II, III dan IV dibandingkan seluruh jabatan yang terisi sebesar 208 orang. Jumlah tersebut terus menurun sampai pada jumlah 193 orang di tahun 2020. Data selengkapnya disajikan dalam Gambar 2.38 berikut.

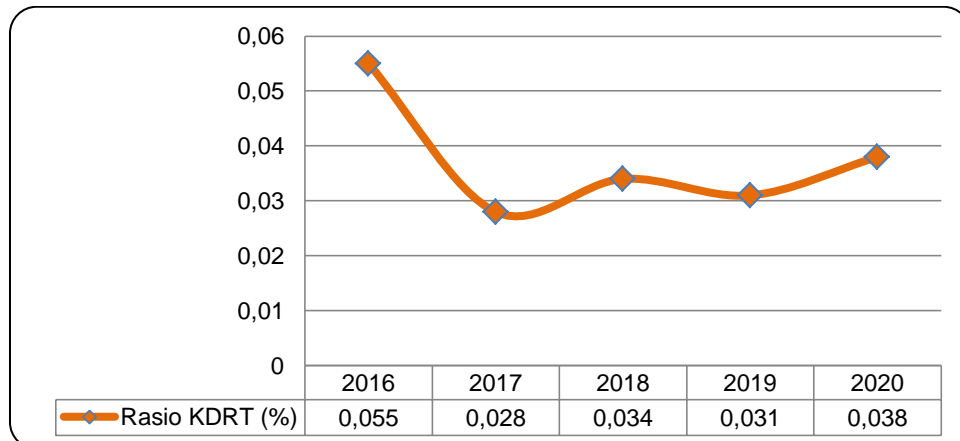


Gambar 2.38 Jumlah Perempuan Dalam Jabatan ASN di Kota Pekalongan Tahun 2016-2020

Sumber : Kota Pekalongan Dalam Angka Tahun 2021 (diolah), 2021

c. Rasio KDRT (Kekerasan Dalam Rumah Tangga)

Rasio KDRT menunjukkan persentase kasus KDRT dibandingkan dengan jumlah rumah tangga. Selama kurun waktu 2016-2020 rasio KDRT mengalami fluktuasi setiap tahunnya. Semakin kecil rasio KRDT menunjukan indikasi yang semakin baik. Rasio KDRT terendah terjadi pada tahun 2019 dengan angka rasio 0,031 persen.



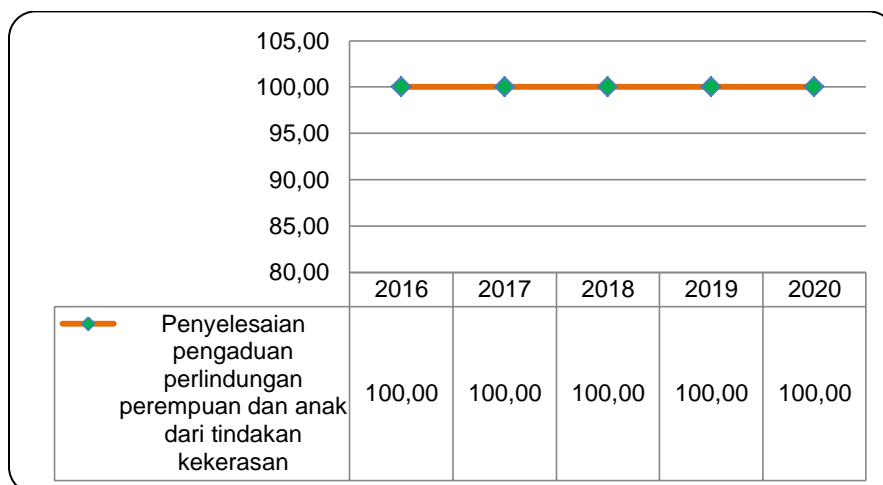
Gambar 2.39 Perkembangan Rasio KDRT di Kota Pekalongan Tahun 2016-2020

Sumber : DPMPPA Kota Pekalongan, 2021

d. Penyelesaian Kasus Perlindungan Perempuan dan Anak

Penyelesaian pengaduan perlindungan perempuan dan anak dari tindakan kekerasan di Kota Pekalongan telah menunjukkan prestasi yang baik. Sejak tahun 2016 hingga tahun 2020 seluruh kasus pengaduan perlindungan perempuan dan anak dapat diselesaikan. Salah satu faktor keberhasilan atas prestasi tersebut dikarenakan adanya Lembaga Perlindungan Perempuan, Anak dan Remaja (LP-

PAR) dibawah koordinasi Dinas Pemberdayaan Masyarakat, Perlindungan Perempuan dan Anak (DPMPPA).



Gambar 2.40 Perkembangan Penyelesaian Pengaduan Perlindungan Perempuan dan Anak di Kota Pekalongan Tahun 2016-2020

Sumber : DPMPPA Kota Pekalongan, 2021

e. Kota Layak Anak

Kota Layak Anak (KLA) didefinisikan sebagai Kabupaten/Kota yang mempunyai sistem pembangunan berbasis hak anak melalui pengintegrasian komitmen dan sumber daya pemerintah, masyarakat dan dunia usaha, yang terencana secara menyeluruh dan berkelanjutan dalam kebijakan, program dan kegiatan untuk menjamin pemenuhan hak dan perlindungan anak. Ada 24 indikator yang mampu mewakili terpenuhinya hak-hak anak sehingga dapat dikatakan menuju kabupaten/kota layak anak yang terdiri dari 5 kluster, yaitu : (1) hak sipil dan kebebasan; (2) lingkungan keluarga dan pengasuhan alternatif/pengganti; (3) kesehatan dasar dan kesejahteraan; (4) pendidikan, pemanfaatan waktu luang dan kegiatan seni budaya; (5) perlindungan khusus.

Pada tahun 2018, Kota Pekalongan meraih penghargaan Kota Layak Anak kategori Pratama dengan nilai 565 dari nilai maksimal 1000. Upaya terus ditingkatkan, salah satunya adalah fokus pada sarana dan prasarana mengenai informasi layak anak seperti baliho, dan sebagainya. Upaya lain juga dilakukan untuk memenuhi indikator dan klaster KLA. Hasilnya, pada tahun 2019 Kota Pekalongan kembali meraih penghargaan Kota Layak Anak kategori Madya.

Pemerintah Kota (Pemkot) Pekalongan berupaya serius untuk mengejar peringkat Nindya sebagai Kota Layak Anak (KLA) tingkat nasional. Komitmen ini dibuktikan dengan dibukanya layanan Unit Pelaksana Program Kesejahteraan Sosial Anak Integratif (UP PKSAI) yang akan bertugas melakukan penjangkauan kepada anak-anak rentan di Kota Pekalongan. Dengan berdirinya UP PKSAI ini diharapkan dapat semakin memudahkan pemerintah membangun mekanisme layanan terpadu bagi anak di tingkat masyarakat.

3. Pangan

Ketahanan pangan merupakan suatu sistem yang mencakup empat sub sistem yaitu : (a) ketersediaan pangan melalui upaya peningkatan ketersediaan pangan di daerah dan pengembangan produksi pangan lokal serta cadangan pangan, (b)

Keterjangkauan pangan melalui pemantapan distribusi, pemasaran, perdagangan, informasi; (c) Konsumsi pangan melalui peningkatan kuantitas dan kualitas konsumsi pangan; serta (d) keamanan pangan melalui sanitasi, pemberian jaminan keamanan dan mutu pangan.

Tabel 2.87 Rasio Ketersediaan Pangan Utama Kota Pekalongan Tahun 2016 – 2020

| Tahun | Ketersediaan Pangan Utama Per tahun | Jumlah Penduduk | Persentase |
|-------|-------------------------------------|-----------------|------------|
| 2016 | 6.855.003 | 299.222 | 22,91 |
| 2017 | 7.382.286 | 301.870 | 24,46 |
| 2018 | 5.860.781 | 304.477 | 19,25 |
| 2019 | 5.400.416 | 307.097 | 17,59 |
| 2020 | 4.769.190 | 307.150 | 15,53 |

Sumber : Dinperpa Kota Pekalongan, 2021

Ketersediaan pangan pada satu wilayah ditunjukkan dengan rasio ketersediaan pangan utama. Pada Tabel 2.87 dapat dilihat bahwa sepanjang tahun 2016-2017 ketersediaan pangan utama mengalami kecenderungan naik, dari 6.855.003 di tahun 2016 menjadi 7.382.286 di tahun 2017. Namun pada tahun 2018 mengalami penurunan yang cukup tajam menjadi 5.860.781 dan pada tahun 2019 dan 2020 lebih menurun lagi menjadi 5.400.416 dan 4.769.190. Secara otomatis persentase ketersediaan pangan juga sebanding dengan fluktuasi ketersediaan pangan, yaitu meningkat pada tahun 2016-2017 dan semakin menurun pada tahun 2018-2020.

Pola Pangan Harapan adalah susunan beragam pangan atau kelompok pangan yang didasarkan atas sumbangan energinya, baik secara absolut maupun relatif terhadap total energi baik dalam hal ketersediaan maupun konsumsi pangan, yang mampu mencukupi kebutuhan dengan mempertimbangkan aspek-aspek sosial, ekonomi, budaya, agama dan cita rasa (Depkes RI, 2005). Kualitas konsumsi pangan masyarakat Kota Pekalongan dari tahun 2016-2020 yang ditunjukkan dengan meningkatnya skor Pola Pangan Harapan (PPH), merupakan salah satu indikator keberhasilan ketahanan pangan di Kota Pekalongan dari aspek konsumsi.

Skor PPH selama lima tahun terakhir terus membaik. Skor PPH Kota Pekalongan menunjukkan perkembangan yang semakin membaik pada tahun 2016-2020. Jika skor PPH tahun 2016 sebesar 88,70 maka pada tahun 2020 semakin naik menjadi 92,01. Capaian skor PPH disajikan dalam Tabel 2.88 berikut.

Tabel 2.88 Skor PPH Kota Pekalongan Tahun 2016 – 2020

| Tahun | Skor PPH Kota Pekalongan |
|-------|--------------------------|
| 2016 | 88,70 |
| 2017 | 89,71 |
| 2018 | 90,42 |
| 2019 | 91,31 |
| 2020 | 92,01 |

Sumber : Dinperpa Kota Pekalongan, 2021

Berdasarkan pengelompokan menurut jenis bahan pangan, menunjukkan bahwa konsumsi beras di Kota Pekalongan menunjukkan fluktuasi dari tahun ke tahun dan pada tahun 2020 sebesar 108,7 kg per kapita/tahun. Begitu pula dengan sayur dan buah bisa dikatakan cukup tinggi jika dibandingkan dengan kelompok

pangan lainnya, yaitu 82,2 kg per kapita/tahun pada tahun 2019 dan meningkat menjadi 70,0 kg per kapita/tahun pada tahun 2020. Di urutan ketiga ditempati kelompok pangan hewani (45 kg/kapita/tahun tahun 2019) dan menurun menjadi 36,8 kg perkapita/tahun pada tahun 2020, selanjutnya diikuti dengan kacang-kacangan, umbi-umbian dan kelompok pangan lainnya. Selengkapnya disajikan dalam Tabel 2.89 berikut.

Tabel 2.89 Capaian Konsumsi Kelompok Pangan di Kota Pekalongan Tahun 2016 – 2020

| Capaian Konsumsi Kelompok Pangan | Satuan | 2016 | 2017 | 2018 | 2019 | 2020 |
|----------------------------------|-----------|-------|-------|------|-------|-------|
| Padi-padian | Kg/Kap/th | 101,5 | 107,0 | 98,8 | 102,0 | 108,7 |
| Umbi-umbian | Kg/Kap/th | 16,0 | 16,5 | 16,5 | 18,8 | 7,9 |
| Pangan Hewani | Kg/Kap/th | 38,3 | 40,2 | 47,0 | 45,0 | 36,8 |
| Minyak dan Lemak | Kg/Kap/th | 17,2 | 12,2 | 11,8 | 5,7 | 6,6 |
| Buah/biji berminyak | Kg/Kap/th | 3,5 | 2,6 | 2,8 | 2,3 | 0,8 |
| Kacang-kacangan | Kg/Kap/th | 13,8 | 19,0 | 18,0 | 23,5 | 8,4 |
| Gula | Kg/Kap/th | 9,5 | 10,0 | 9,5 | 5,9 | 7,7 |
| Sayur & Buah | Kg/Kap/th | 78,4 | 74,1 | 73,8 | 82,2 | 70,0 |
| lain-lain | Kg/Kap/th | 2,8 | 1,3 | 1,4 | 2,3 | 44,1 |

Sumber : Dinperpa Kota Pekalongan, 2021

Dari segi konsumsi energi yang diukur dari kilo kalori (kkal) per kapita/tahun, konsumsi beras selalu menempati posisi pertama dengan jumlah 1.006,1 kkal/kapita/tahun pada tahun 2019 dan meningkat menjadi 1.251,5 kkal/kapita/tahun pada tahun 2020. Urutan berikutnya selalu berubah jenis kelompok pangannya. Pada tahun 2020, di urutan kedua ada pangan hewani sebesar 272,5 kkal/kapita/tahun, diikuti oleh minyak dan lemak sebanyak 160,7 kkal/kapita/tahun. Selengkapnya disajikan dalam Tabel 2.90 berikut.

Tabel 2.90 Konsumsi Energi Per Kapita/tahun di Kota Pekalongan Tahun 2016 – 2020

| Capaian Konsumsi Kelompok Pangan | Satuan | 2016 | 2017 | 2018 | 2019 | 2020 |
|----------------------------------|----------------|---------|---------|-------|---------|--------|
| Padi-padian | Kkal/Kg/Kap/th | 1.000,8 | 1.055,0 | 974,9 | 1.006,1 | 1251,5 |
| Umbi-umbian | Kkal/Kg/Kap/th | 48,0 | 49,5 | 49,6 | 56,3 | 24,7 |
| Pangan Hewani | Kkal/Kg/Kap/th | 217,2 | 228,1 | 266,7 | 255,4 | 272,5 |
| Minyak dan Lemak | Kkal/Kg/Kap/th | 410,7 | 289,8 | 280,1 | 136,8 | 160,7 |
| Buah/biji berminyak | Kkal/Kg/Kap/th | 60,2 | 45,3 | 49,1 | 40,6 | 12,7 |
| Kacang-kacangan | Kkal/Kg/Kap/th | 124,9 | 172,1 | 163,4 | 213,2 | 53,8 |
| Gula | Kkal/Kg/Kap/th | 94,9 | 99,8 | 94,7 | 58,7 | 77,5 |
| Sayur dan Buah | Kkal/Kg/Kap/th | 111,4 | 105,3 | 104,9 | 116,8 | 97,3 |
| Lain-lain | Kkal/Kg/Kap/th | 22,6 | 10,3 | 11,1 | 18,5 | 56,1 |

Sumber : Dinperpa Kota Pekalongan, 2021

4. Pertanian

Dalam era otonomi daerah saat ini, sesuai dengan Peraturan Pemerintah Nomor 38 tahun 2007 tentang Pembagian Urusan Pemerintahan antara Pemerintah, Pemerintah Daerah Provinsi, dan Pemerintahan Daerah Kabupaten/Kota, terdapat 9 urusan pertanian yang menjadi kewenangan Pemerintah Kabupaten Kota.

Kesembilan urusan tersebut adalah Izin Lokasi, Pengadaan Tanah Untuk Kepentingan Umum Pelayanan Umum, Sengketa Tanah Garapan, Ganti Rugi, Penetapan Subyek Obyek Redistribusi tanah, tanah ulayat, pemanfaatan tanah kosong, izin membuka tanah, dan penggunaan tanah. Sedangkan berdasarkan Undang-Undang nomor 23 Tahun 2014 tentang Pemerintahan Daerah, urusan pertanahan kabupaten/kota hanya meliputi 8 sub urusan yaitu izin lokasi; sengketa tanah garapan; ganti kerugian dan santunan tanah untuk pembangunan; subyek dan obyek redistribusi tanah, serta ganti kerugian tanah kelebihan maksimum dan tanah absente; tanah ulayat; tanah kosong; izin membuka tanah; serta penggunaan tanah.

Pelayanan umum kepada masyarakat di urusan pertanahan, bertujuan untuk mempertahankan kelestarian lahan dan lingkungan. Beberapa hal yang dilakukan antara lain dengan memberikan insentif kepada masyarakat dalam rangka mempertahankan lahan pertanian, serta memberikan sertifikat tanah masyarakat yang berada di kawasan lindung dan Lahan Pertanian Pangan Berkelanjutan (LP2B).

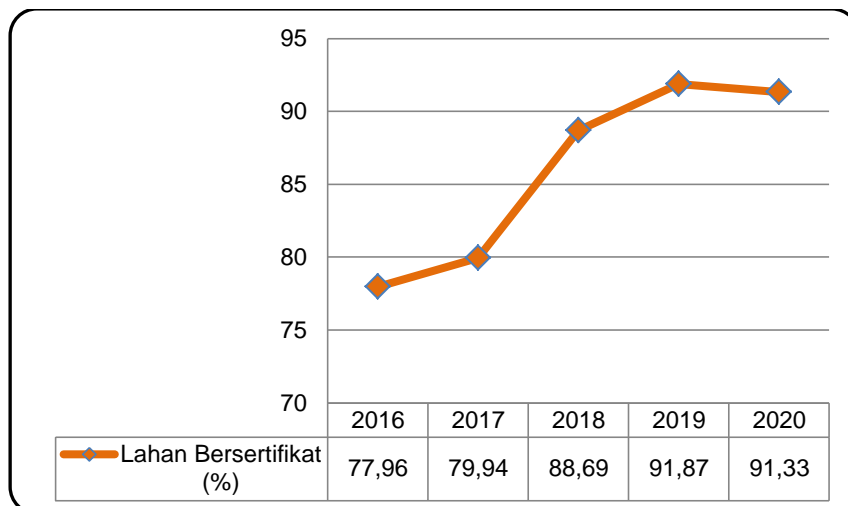
Perkembangan kepemilikan sertifikat tanah di Kota Pekalongan terus mengalami peningkatan. Secara lengkap tanah bersertifikat di Kota Pekalongan disajikan dalam Tabel 2.91 berikut.

Tabel 2.91 Lahan Bersertifikat di Kota Pekalongan Tahun 2016-2020

| Uraian | 2016 | 2017 | 2018 | 2019 | 2020 |
|------------------------------|----------|----------|----------|----------|----------|
| Luas wilayah | 4.525 | 4.525 | 4.525 | 4.525 | 4.642 |
| Luas tanah bersertifikat | 3.690,93 | 3.778,43 | 4.013,28 | 4.157,29 | 4.239,50 |
| Hak Milik | 2.939,78 | 3.013,55 | 3.192,36 | 3.320,74 | 3.360,02 |
| HGB | 289,49 | 293,52 | 305,94 | 13,21 | 322,95 |
| Hak Guna Usaha | 5,76 | 6,76 | 6,76 | 6,76 | 6,76 |
| Hak Pakai | 394,95 | 403,04 | 444,70 | 451,53 | 481,01 |
| Hak Pengelolaan | 4,00 | 4,00 | 4,00 | 4,00 | 5,00 |
| Hak Wakaf | 56,96 | 58,57 | 60,5396 | 62,06 | 63,76 |
| Lahan Bersertifikat (persen) | 77,96 | 79,94 | 88,69 | 91,87 | 91,33 |

Sumber : BPN Kota Pekalongan (diolah), 2021

Kinerja persertifikatan bidang tanah di Kota Pekalongan terus mengalami peningkatan. Pada tahun 2016 luas lahan bersertifikat adalah 77,96 persen, dalam kurun waktu tahun 2016-2019 terus mengalami peningkatan setiap tahunnya, semakin meningkatnya persentase tersebut dapat juga menandakan kesadaran hukum masyarakat yang semakin meningkat, khususnya terhadap pertanahan. namun pada tahun 2020 jumlah lahan di Kota Pekalongan yang sudah bersertifikat menurun sebanyak 91,33 persen dikarenakan adanya koreksi total luas lahan Kota Pekalongan.

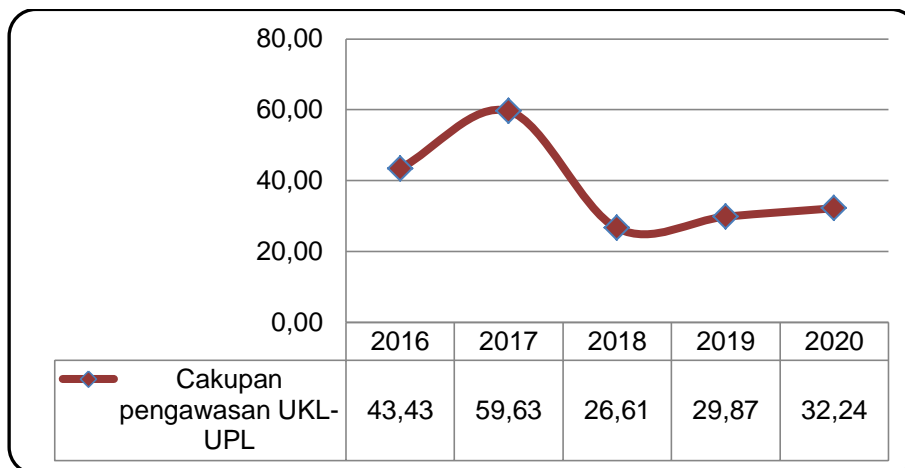


Gambar 2.41 Persentase Luas Lahan Bersertifikat di Kota Pekalongan Tahun 2016-2020

Sumber : BPN Kota Pekalongan (diolah), 2021

5. Lingkungan Hidup

Upaya Pengelolaan Lingkungan Hidup (UKL) dan Upaya Pemantauan Lingkungan Hidup (UPL) merupakan upaya yang dilakukan dalam pengelolaan dan pemantauan lingkungan hidup oleh penanggung jawab dan atau kegiatan yang tidak wajib melakukan AMDAL, sesuai dengan Keputusan Menteri Negara Lingkungan Hidup Nomor 86 tahun 2002 tentang Pedoman Pelaksanaan Upaya Pengelolaan Lingkungan Hidup dan Upaya Pemantauan Lingkungan Hidup.



Gambar 2.42 Cakupan Pengawasan Pelaksanaan UKL-UPL Tahun 2016 – 2020

Sumber : DLH Kota Pekalongan, 2021

Cakupan pengawasan terhadap pelaksanaan UKL dan UPL menunjukkan persentase perusahaan wajib UKL dan UPL yang diawasi dibandingkan dengan jumlah seluruh perusahaan wajib UKL dan UPL. Selama kurun waktu tahun 2016-2020, cakupan pengawasan terhadap pelaksanaan UPL dan UKL mengalami pasang surut sebagaimana disajikan dalam Gambar 2.42.

Pada tahun 2016 cakupan pengawasan terhadap UKL-UPL sebesar 43,43 persen. Pada akhir tahun 2017, pengawasan UPL-UKL mengalami kenaikan menjadi

59,63 persen. pada tahun 2018 dan 2019 terus mengalami penurunan masing-masing menjadi 26,61 persen dan 29,87 persen. Dan pada tahun 2020 mengalami kenaikan yaitu sebesar 32,24 persen.

Peningkatan jumlah pemilik dokumen lingkungan (UKL/UPL dan amdal) seiring dengan peningkatan jumlah usaha di Kota Pekalongan. Peningkatan ini juga didorong oleh perijinan usaha yang mempersyaratkan disusunnya dokumen pengelolaan lingkungan baik berupa UKL/UPL maupun amdal bagi usaha dan/atau kegiatan yang wajib memiliki dokumen lingkungan (UKL/UPL dan amdal) sesuai peraturan perundang-undangan yang berlaku. Sedangkan tingkat pelaporan monitoring UKL/UPL dan amdal juga cenderung meningkat, hal ini menunjukkan naiknya tingkat kesadaran pengusaha dalam pengelolaan lingkungan. Perlu ada upaya lebih untuk meningkatkan kesadaran pelaporan diantaranya dengan melakukan pengawasan dan pemberian insentif /disinsentif bagi usaha dan/atau kegiatan yang menaati tertib hukum lingkungan. Persentase tertib hukum lingkungan di Kota Pekalongan disajikan dalam Tabel 2.91 berikut.

Tabel 2.92 Persentase Tertib Hukum Lingkungan di Kota Pekalongan Tahun 2016-2020

| | 2016 | 2017 | 2018 | 2019 | 2020 |
|--|------|------|------|------|------|
| Jumlah Usaha yang melaporkan UKL-UPL/AMDAL | 4 | 5 | 6 | 8 | 12 |
| Jumlah UKL-UPL/AMDAL | 99 | 109 | 124 | 154 | 158 |
| Persentase Tertib Hukum Lingkungan | 4,04 | 4,59 | 4,84 | 5,19 | 7,59 |

Sumber : DLH Kota Pekalongan, 2021

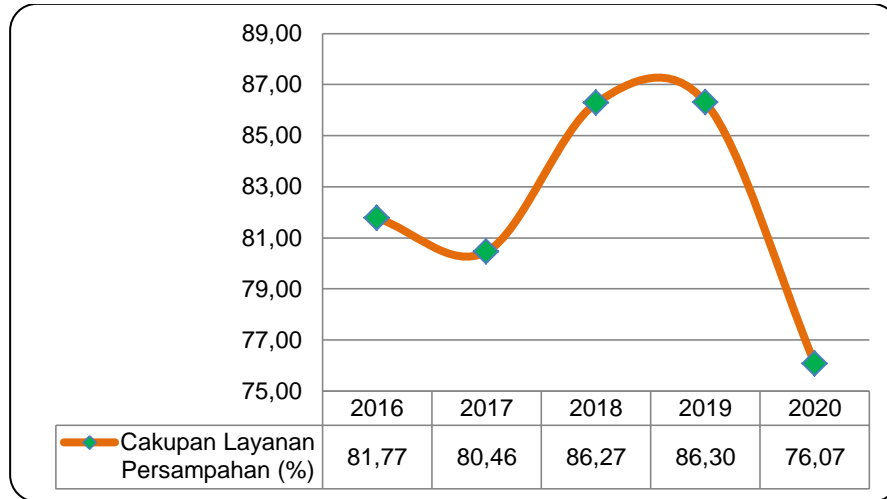
Sebagai salah satu kota pantai dan penghasil batik, Pemerintah Kota Pekalongan berkomitmen untuk melestarikan lingkungan hidup di Kota Pekalongan. Komitmen itu antara lain dengan membangun instalasi IPAL baik untuk kebutuhan industri batik, industri tempe maupun industri peternakan. Hal ini diperlukan dalam rangka menjaga keseimbangan lingkungan di kawasan industri rumah tangga. Industri yang semakin bertumbuh dari tahun 2016-2020 diikuti dengan volume pengelolaan limbah yang semakin baik.

Tabel 2.93 Perkembangan Pemanfaatan IPAL Komunal di Kota Pekalongan Tahun 2016 - 2020

| IPAL | 2016 | | 2017 | | 2018 | | 2019 | | 2020 | |
|--------------------|-----------------|--------------------------|-----------------|--------------------------|-----------------|--------------------------|-----------------|--------------------------|-----------------|--------------------------|
| | Jumlah Industri | Limbah (m ³) | Jumlah Industri | Limbah (m ³) | Jumlah Industri | Limbah (m ³) | Jumlah Industri | Limbah (m ³) | Jumlah Industri | Limbah (m ³) |
| Kauman | 29 | 100 | 26 | 100 | 29 | 120 | 20 | 150 | 20 | 125 |
| Jenggot | 75 | 400 | 75 | 400 | 102 | 700 | 80 | 700 | 80 | 600 |
| Industri Kecil | 83 | 425 | 83 | 426 | 83 | 426 | 83 | 426 | 73 | 426 |
| IPAL Bersama | 3 | 500 | 3 | 500 | 3 | 500 | 3 | 500 | 2 | 700 |
| Industri Besar | 5 | 700 | 5 | 700 | 5 | 700 | 5 | 900 | 3 | 500 |
| IPAL Biogas Duwet | 125 | 160 | 28 | 90 | 125 | 120 | 125 | 120 | 30 | 70 |
| IPAL Biogas Ternak | 7 | 210 | 7 | 210 | 7 | 210 | 7 | 75 | - | - |
| IPAL Pringrejo | - | - | - | - | 70 | 180 | 20 | 50 | 25 | 60 |
| IPAL Banyurip | - | - | - | - | - | - | 69 | 150 | 55 | 125 |
| JUMLAH | 327 | 2.495 | 227 | 2.426 | 424 | 2.956 | 412 | 3.071 | 288 | 2.606 |

Sumber : DLH Kota Pekalongan, 2021

Cakupan pelayanan persampahan merupakan persentase wilayah yang terlayani persampahan dibandingkan dengan luas wilayah Kota Pekalongan. Cakupan pelayanan persampahan Kota Pekalongan selama kurun waktu tahun 2016-2020 cenderung turun seperti disajikan dalam Gambar 2.43.



Gambar 2.43 Cakupan Layanan Persampahan Kota Pekalongan Tahun 2016 - 2020

Sumber : DLH Kota Pekalongan, 2021

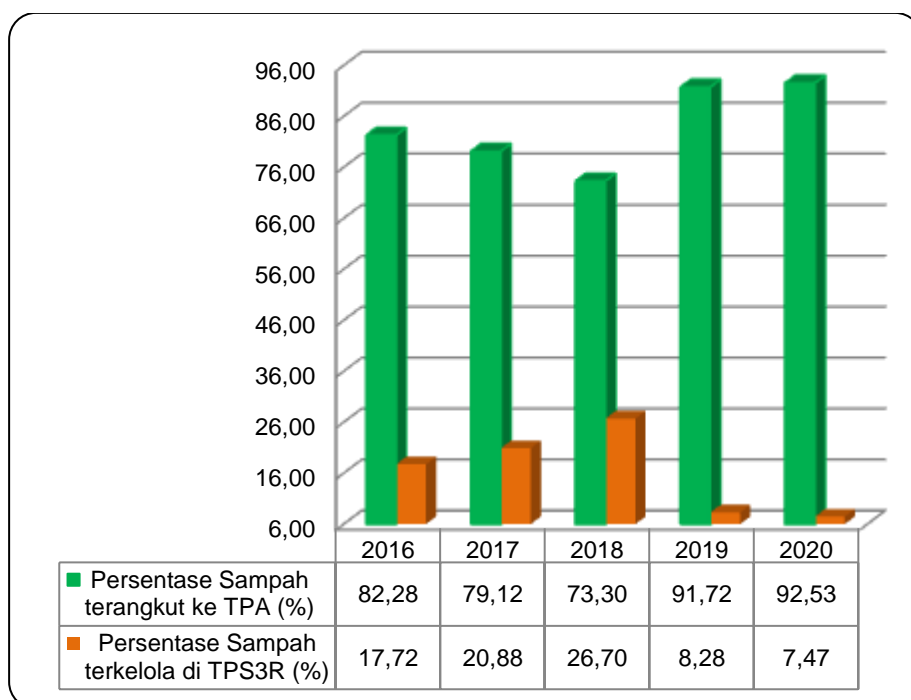
Jumlah sampah Kota Pekalongan setiap tahun dari tahun 2016 - 2020 terus meningkat seiring bertambahnya jumlah penduduk selama tahun 2016-2020. Pengelolaan sampah menggunakan TPS3R selama tahun 2016-2020 pengelolannya setiap hari semakin menurun.

Tabel 2.94 Penanganan Sampah di Kota Pekalongan Tahun 2016 - 2020

| Data Sampah per Hari | 2016 | | 2017 | | 2018 | | 2019 | | 2020 | |
|---|-------------------|-------|-------------------|-------|-------------------|-------|-------------------|-------|-------------------|-------|
| | (m ³) | % | (m ³) | % | (m ³) | % | (m ³) | % | (m ³) | % |
| Timbulan sampah | | | | | | | | | | |
| Sampah terangkut ke TPA | 650 | 82,28 | 530 | 79,12 | 271,87 | 73,30 | 353,93 | 91,72 | 382,19 | 92,53 |
| Sampah terkelola di TPS3R, bank sampah dan sodaqoh sampah | 140 | 17,72 | 140 | 20,88 | 99 | 26,70 | 31,97 | 8,28 | 30,87 | 7,47 |
| Jml Sampah tertangani (m ³) | 790 | 95,40 | 670 | 100 | 370,87 | 54,48 | 385,91 | 86,30 | 413,06 | 76,07 |

Sumber : DLH Kota Pekalongan, 2021

TPA di Kota Pekalongan beroperasi pada tahun 1994. Lokasi TPA tersebut berada di Kelurahan Degayu. Luas TPA tersebut adalah 5,8 Ha dengan desain umur TPA 15 tahun. Pengoperasian TPA Degayu tersebut merupakan control *landfill*. Jarak TPA terhadap permukiman adalah 0,3 km. Adapun jarak TPA terhadap pusat Kota adalah 5 km dan jarak ke badan air terdekat adalah 0,1 km.



Gambar 2.44 Persentase Pengangkutan Sampah dan Pengelolaan Sampah di Kota Pekalongan Tahun 2016 – 2020

Sumber : DLH Kota Pekalongan, 2021

Dari tabel di atas dapat dilihat bahwa jumlah sampah Kota Pekalongan setiap tahun dari tahun 2016–2020 terus meningkat seiring bertambahnya jumlah penduduk selama tahun 2016–2020. Pengelolaan sampah menggunakan TPS3R, bank sampah dan kegiatan sodoqoh sampah selama tahun 2016–2020 pengelolaannya setiap hari semakin menurun. Hal ini disebabkan menurunnya kesadaran masyarakat dalam mengelola sampah.

Baik dan buruknya lingkungan hidup diukur dengan Indeks Kualitas Lingkungan Hidup (IKLH). IKLH merupakan salah satu indikator kinerja dalam pengelolaan lingkungan di Kota Pekalongan. Dalam melakukan perhitungan IKLH menggunakan tiga komponen yaitu Indeks Kualitas Air (IKA), Indeks Kualitas Udara (IKU), dan Indeks Tutupan Lahan (IKTL). Dari perhitungan tersebut didapatkan hasil IKLH Kota Pekalongan pada tahun 2017-2020 yang disajikan dalam Tabel 2.95 berikut.

Tabel 2.95 Indeks Kualitas Lingkungan Hidup Kota Pekalongan Tahun 2017-2020

| Tahun | IKA | IKU | IKTL | IKLH |
|-------|-------|-------|------|-------|
| 2017 | 44,67 | 99,29 | 23,5 | 52,59 |
| 2018 | 46,00 | 98,82 | 23,5 | 52,85 |
| 2019 | 46,00 | 99,05 | 23,5 | 52,92 |
| 2020 | 35,33 | 79,96 | 23,6 | 50,84 |

Sumber : Dinas Lingkungan Hidup Kota Pekalongan, 2021

Indeks Kualitas Lingkungan Hidup (IKLH) Kota Pekalongan dalam kurun waktu 2017-2019 mengalami tren naik 0,165 setiap tahunnya, jika dilihat masing-masing komponen maka IKU merupakan komponen yang berkontribusi baik terhadap IKLH, sementara dua komponen lainnya yaitu IKA dan IKTL nilainya masih sangat rendah.

Sedangkan IKLH di tahun 2020 mengalami penurunan menjadi 50,84, kondisi ini dikarenakan terjadinya penurunan pada komposisi IKA dan IKU.

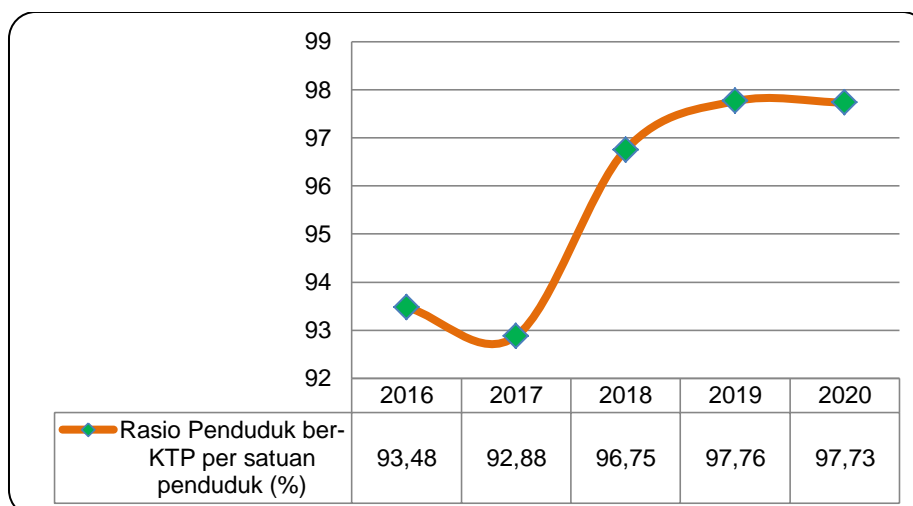
Rendahnya IKA di Kota Pekalongan disebabkan oleh beberapa parameter yang melebihi baku mutu air kelas II seperti BOD, COD, DO, dan Fecal Coliform. Parameter tersebut merupakan karakteristik dari limbah cair domestik yang bersumber dari pemukiman berupa grey water yang merupakan hasil dari cucian dapur, cucian pakaian dan kamar mandi, dan sekitar 60-85 persen dari total volume kebutuhan air bersih akan menjadi limbah cair domestik. Karakteristik dari limbah domestik (*grey water*) yaitu mengandung unsur nitrogen, fosfat, dan potasium, unsur tersebut merupakan nutrisi bagi tumbuhan yang akan menyebabkan eutrofikasi pada badan air. Tingginya kadar organik dalam perairan akan berdampak pada tingginya konsentrasi BOD, COD dan rendahnya konsentrasi DO. Adanya pertumbuhan penduduk di wilayah perkotaan merupakan salah satu potensi terhadap tingginya pencemaran air di Kota Pekalongan.

Sementara itu Indeks Tutupan Lahan (IKTL) di Kota Pekalongan dari tahun 2017-2019 masih sama dengan nilai IKTL yang sangat kecil. Kondisi ini dikarenakan di wilayah Kota Pekalongan lebih didominasi oleh pemukiman, sedangkan persentase tutupan lahannya masih sangat kurang. Sehingga perlu adanya upaya dalam memperbaiki kondisi tutupan lahan di Kota Pekalongan terutama di kawasan mangrove.

6. Administrasi Kependudukan dan Catatan Sipil

a. Rasio Penduduk ber KTP

Sebagai salah satu sarana penting identitas nasional, berdasarkan Undang-Undang Nomor 24 Tahun 2013, setiap penduduk wajib memiliki identitas diri termasuk akta kelahiran dan KTP nasional. Rasio kepemilikan KTP yang dimaksud adalah jumlah penduduk memiliki KTP dibagi jumlah penduduk di atas usia 17 tahun atau telah menikah.



Gambar 2.45 Rasio Kepemilikan KTP di Kota Pekalongan Tahun 2016 – 2020

Sumber : Dindukcapil Kota Pekalongan, 2021

Dinas Kependudukan dan Pencatatan Sipil hingga pada tahun 2020 telah melaksanakan perekaman KTP-el mencapai 227.268 jiwa (97,73 persen) dan

kepemilikan KTP-el telah mencapai 227.268 jiwa (97,76 persen) dari target wajib KTP-el sebesar 232.540 jiwa.

b. Persentase Penduduk ber-NIK

Sesuai dengan bunyi pasal 1 point 12 UU No. 24 Tahun 2013 tentang Perubahan Atas UU No. 23 Tahun 2006 tentang Administrasi Kependudukan menyebutkan bahwa Nomor Induk Kependudukan (NIK) adalah nomor identitas penduduk yang bersifat unik atau khas, tunggal dan melekat pada seseorang yang terdaftar sebagai Penduduk Indonesia. NIK tersebut berlaku seumur hidup dan selamanya, yang diberikan oleh Pemerintah dan diterbitkan oleh Instansi Pelaksana kepada setiap Penduduk setelah dilakukan pencatatan biodata. Dalam lima tahun terakhir (tahun 2016-2020), semua penduduk di Kota Pekalongan telah memiliki NIK sebagaimana disajikan dalam Tabel 2.96 berikut.

Tabel 2.96 Persentase Penduduk ber-NIK di Kota Pekalongan Tahun 2016 - 2020

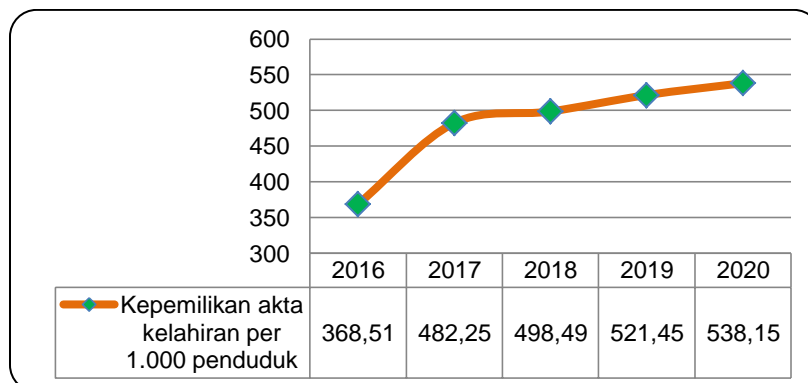
| Tahun | Persentase Penduduk ber-NIK |
|-------|-----------------------------|
| 2016 | 100 |
| 2017 | 100 |
| 2018 | 100 |
| 2019 | 100 |
| 2020 | 100 |

Sumber : Dindikcapil Kota Pekalongan, 2021

c. Persentase Penduduk Ber Akta Kelahiran

Sebagai salah satu syarat identitas diri bagi penduduk yang telah dilahirkan, maka Pemerintah Daerah mengeluarkan akta kelahiran bagi penduduknya. Kepemilikan akta kelahiran per 1.000 penduduk ditunjukkan dengan membandingkan jumlah akta kelahiran dan jumlah penduduk dalam seribu penduduk.

Dalam kurun waktu tahun 2016 sampai dengan tahun 2020 Kepemilikan akta kelahiran Kota Pekalongan mengalami peningkatan yang cukup signifikan. Secara lengkap kepemilikan akta kelahiran di Kota Pekalongan tahun 2016 sampai dengan 2020 disajikan dalam Gambar 2.46 berikut.



Gambar 2.46 Perkembangan Kepemilikan Akta Kelahiran di Kota Pekalongan Tahun 2016 – 2020

Sumber : Dindikcapil Kota Pekalongan (diolah), 2021

d. Penerbitan Akta kematian

Berdasarkan ketentuan Pasal 44 ayat (1) dan ayat (4) Undang-Undang Nomor 24 Tahun 2013 tentang Perubahan Atas Undang-Undang Nomor 23 Tahun 2006 tentang Administrasi Kependudukan dan Pasal 81 ayat (2) dan Pasal 83 ayat (2) Peraturan Presiden Nomor 25 Tahun 2008 tentang Persyaratan dan Tata Cara Pendaftaran Penduduk dan Pencatatan Sipil, yang intinya diatur bahwa setiap kematian dilaporkan kepada Instansi Pelaksana (Dinas Kependudukan dan Pencatatan Sipil Kabupaten/Kota) tempat penduduk berdomisili, untuk diterbitkan kutipan akta kematian.

Dalam lima tahun terakhir, penerbitan akta kematian terus meningkat. Pada tahun 2016 telah diterbitkan sebanyak 1.133 akta, pada tahun 2017 diterbitkan sebanyak 1.473 akta. Setiap tahun terus bertambah hingga pada tahun 2020 diterbitkan sebanyak 3.220 akta sebagaimana disajikan dalam Tabel 2.97 berikut.

Tabel 2.97 Penerbitan Akta Kematian di Kota Pekalongan Tahun 2016 - 2020

| Tahun | Jumlah Akta Kematian |
|-------|----------------------|
| 2016 | 1.133 |
| 2017 | 1.473 |
| 2018 | 2.691 |
| 2019 | 2.797 |
| 2020 | 3.220 |

Sumber : Dindukcapil Kota Pekalongan dan Kota Pekalongan dalam Angka 2021, 2021

e. Penerbitan Akta Nikah

Pencatatan Pernikahan adalah kegiatan pengadministrasian peristiwa pernikahan. Di Kota Pekalongan, akta nikah hanya diterbitkan bagi penduduk non Islam. Sepanjang lima tahun terakhir, akta nikah yang diterbitkan tidak banyak, sekitar 50-60 lembar per tahunnya.

Tabel 2.98 Penerbitan Akta Nikah di Kota Pekalongan Tahun 2016 - 2020

| Tahun | Jumlah Akta Nikah |
|-------|-------------------|
| 2016 | 62 |
| 2017 | 43 |
| 2018 | 60 |
| 2019 | 46 |
| 2020 | 45 |

Sumber : Dindukcapil Kota Pekalongan dan Kota Pekalongan dalam Angka 2021, 2021

7. Pemberdayaan Masyarakat dan Desa

Pemberdayaan Masyarakat dan Desa/Kelurahan adalah upaya untuk mewujudkan kemampuan dan kemandirian masyarakat desa dan kelurahan yang meliputi aspek ekonomi, sosial budaya, politik dan lingkungan hidup melalui penguatan pemerintahan desa dan kelurahan, lembaga kemasyarakatan dan upaya dalam penguatan kapasitas masyarakat. Pemberdayaan masyarakat dilakukan dalam suatu kerangka pembangunan partisipatif yang dilaksanakan dari, oleh dan untuk masyarakat yaitu sejak tahap perencanaan, pelaksanaan, pengendalian,

pemanfaatan dan pemeliharaan hasil-hasil pembangunan serta pengembangan tindak lanjut hasil pembangunan. Perencanaan pembangunan desa disusun dengan mengacu kepada perencanaan pembangunan kabupaten/kota, provinsi dan nasional. Program-program pembangunan yang diarahkan ke desa wajib disinkronisasikan dan diintegrasikan dengan perencanaan pembangunan desa.

Pada tahun 2010 di Kota Pekalongan telah ditetapkan Peraturan Daerah Nomor 5 Tahun 2010 tentang Lembaga Kemasyarakatan Kelurahan (LKK). Pembentukan lembaga tersebut untuk lebih meningkatkan peran masyarakat dalam aspek pelayanan, perencanaan, pelaksanaan dan pengendalian pembangunan di kelurahan. LKK meliputi 6 unsur yaitu Lembaga Pemberdayaan Masyarakat (LPM), Tim Penggerak PKK kelurahan, RT/RW, Karang Taruna, Lembaga Adat dan Lembaga Kemasyarakatan lainnya.

Pemberdayaan Masyarakat dan Desa/Kelurahan dilakukan dengan melibatkan Kader Pemberdayaan Masyarakat (KPM) dan Lembaga Pemberdayaan Masyarakat Desa/Kelurahan (LPMD/K). LPM pada tahun pertama dari periode 2013-2017 sebanyak 47 LPM. Jumlah ini berkurang menjadi 27 LPM pada tahun 2014 sampai sekarang dikarenakan penggabungan kelurahan dari 47 kelurahan menjadi 27 kelurahan. Adapun jumlah LPM Kelurahan yang aktif di Kota Pekalongan sebagaimana disajikan dalam Tabel 2.99 berikut.

Tabel 2.99 Lembaga Pemberdayaan Masyarakat di Kota Pekalongan Tahun 2016-2020

| Tahun | Jumlah LPM |
|-------|------------|
| 2016 | 27 |
| 2017 | 27 |
| 2018 | 27 |
| 2019 | 27 |
| 2020 | 27 |

Sumber : DPMPPA Kota Pekalongan, 2021

PKK sebagai salah satu penggerak pemberdayaan masyarakat membantu masyarakat untuk meningkatkan kesejahteraan bagi masyarakat di wilayahnya. PKK membantu pemerintah Kota Pekalongan memberdayakan peran ibu-ibu di lingkungan Pemerintah Kota Pekalongan. Jumlah PKK aktif mulai tahun 2016 sebanyak 32 PKK. Hal ini terjadi karena adanya penggabungan kelurahan di Kota Pekalongan dari 47 kelurahan menjadi 27 kelurahan.

Tabel 2.100 PKK Aktif di Kota Pekalongan Tahun 2016-2020

| Tahun | Jumlah PKK Aktif |
|-------|------------------|
| 2016 | 32 |
| 2017 | 32 |
| 2018 | 32 |
| 2019 | 32 |
| 2020 | 32 |

Sumber : DPMPPA Kota Pekalongan, 2021

Pos Pelayanan Terpadu (Posyandu) adalah salah satu upaya Kesehatan Bersumberdaya Masyarakat (UKBM) yang bertujuan untuk memberikan pelayanan kesehatan dasar kepada masyarakat terutama untuk mempercepat penurunan angka kematian ibu dan bayi. Posyandu juga berperan dalam membantu lansia untuk

meningkatkan kualitas hidupnya di masa tuanya. Hasil pelaksanaan kegiatan yang dilaksanakan dalam rangka meningkatkan pelayanan Posyandu kepada masyarakat selama kurun waktu Tahun 2016-2020 adalah meningkatkan peran dan fungsi Posyandu sebagai garda terdepan dalam menanggulangi kesehatan masyarakat yang bersifat preventif. Pada tahun 2020 terdapat tambahan 3 Posyandu dari 411 pada tahun 2019 menjadi 414 ditahun 2020. Data posyandu aktif di Kota Pekalongan disajikan dalam Tabel 2.101 berikut.

Tabel 2.101 Posyandu Aktif di Kota Pekalongan Tahun 2016 – 2020

| Tahun | Jumlah Posyandu Aktif |
|-------|-----------------------|
| 2016 | 406 |
| 2017 | 407 |
| 2018 | 409 |
| 2019 | 411 |
| 2020 | 414 |

Sumber : Dinas Kesehatan Kota Pekalongan & BPS Kota Pekalongan, 2021

8. Pengendalian Penduduk dan Keluarga Berencana

a. Rasio Akseptor KB

Rasio akseptor Keluarga Berencana (KB) Kota Pekalongan per 100 pasangan usia subur di Kota Pekalongan dari tahun 2016 - 2017 terus mengalami penurunan. Artinya, jumlah akseptor KB semakin berkurang. Namun pada tahun 2018 hingga 2020 kembali meningkat di diatas 27.000 orang. Perkembangan akseptor KB dari tahun 2016-2020 disajikan dalam Tabel 2.102 berikut.

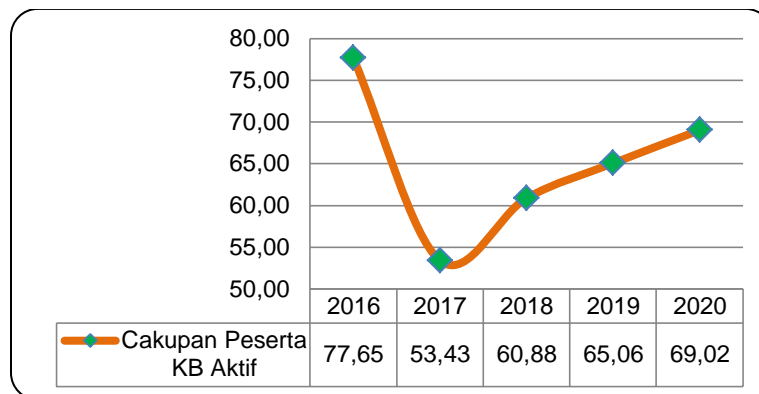
Tabel 2.102 Rasio Akseptor KB per 100 Pasangan Usia Subur di Kota Pekalongan Tahun 2016 – 2020

| Tahun | Jumlah PUS | Jumlah Akseptor KB | Rasio |
|-------|------------|--------------------|-------|
| 2016 | 45.805 | 35.570 | 77,65 |
| 2017 | 44.965 | 24.027 | 53,43 |
| 2018 | 44.851 | 27.306 | 60,88 |
| 2019 | 46.652 | 30.352 | 65,06 |
| 2020 | 45.836 | 31.636 | 69,02 |

Sumber : Dinsos P2KB Kota Pekalongan, 2021

b. Cakupan Peserta Aktif KB

Cakupan peserta aktif KB menunjukkan persentase jumlah peserta program KB aktif terhadap jumlah pasangan subur. Cakupan peserta KB Aktif dalam kurun waktu tahun 2016 sampai 2020 berfluktuatif sebagaimana disajikan dalam Gambar 2.47 berikut.



Gambar 2.47 Cakupan Peserta KB Aktif di Kota Pekalongan Tahun 2016 – 2020

Sumber : Dinsos P2KB Kota Pekalongan, 2021

c. Jumlah Keluarga Pra-Sejahtera dan Keluarga Sejahtera I Kota Pekalongan Tahun 2016-2020

Cakupan keluarga pra-sejahtera dan keluarga sejahtera I Kota Pekalongan mengalami penurunan tiap tahunnya. Pada tahun 2020 persentase Jumlah Keluarga Pra-Sejahtera dan Keluarga Sejahtera I dibandingkan Jumlah Kepala Keluarga adalah 47,70 persen, menurun dari tahun 2019 sebesar 4,29 persen. Perkembangan Jumlah Keluarga Pra-Sejahtera dan Keluarga Sejahtera I dari tahun 2016-2020 disajikan dalam Tabel 2.103 berikut.

Tabel 2.103 Jumlah Keluarga Pra-Sejahtera dan Keluarga Sejahtera I di Kota Pekalongan Tahun 2016 – 2020

| No | Tahun | Jumlah Kepala Keluarga | Jumlah Keluarga Pra-Sejahtera dan Keluarga Sejahtera I | Persentase |
|----|-------|------------------------|--|------------|
| 1 | 2016 | 77.747 | 55.032 | 70,78 |
| 2 | 2017 | 77.575 | 46.478 | 59,91 |
| 3 | 2018 | 77.817 | 44.487 | 57,71 |
| 4 | 2019 | 80.653 | 41.938 | 51,99 |
| 5 | 2020 | 80.840 | 38.563 | 47,70 |

Sumber : Dinsos P2KB Kota Pekalongan, 2021

9. Perhubungan

a. Kepadatan Lalu Lintas

Sebagai kota yang menghubungkan Kota Jakarta dan Kota Surabaya, Kota Pekalongan memiliki peran strategis dalam pembangunan infrastruktur perhubungan. Lokasi yang strategis sebagai tempat istirahat membawa konsekuensi sebagai perlintasan di pantai Utara Pulau Jawa. Perlintasan pantai Utara yang berkembang, membawa konsekuensi semakin berkembangnya moda angkutan darat. Hal ini berdampak pada meningkatnya VC ratio yang semula sebesar 0,87 di tahun 2016, meningkat menjadi 0,88 di tahun 2017. Pada tahun 2018, VC ratio mengalami penurunan menjadi 0,39, dimana salah satu faktor penyebabnya adalah operasional jalan tol trans Jawa. Dengan adanya jalan tol yang pada saat itu masih dalam tahap uji coba dan tidak dikenakan biaya, banyak kendaraan yang lebih memilih menggunakan jalan tol dibandingkan menggunakan jalan kota sehingga VC ratio menurun. Setelah tol trans Jawa secara resmi beroperasi pada tahun 2019 dan dikenakan biaya, sebagian kendaraan yang

semula menggunakan jalan tol beralih melewati jalan kota, sehingga VC ratio meningkat menjadi sebesar 0,45.

Pada tahun 2020, pandemi *COVID-19* yang terjadi diseluruh dunia berdampak terhadap hampir semua sendi kehidupan, salah satunya yaitu adanya kebijakan pembatasan mobilitas. Dengan adanya kebijakan ini, arus lalu lintas menurun drastis yang mengakibatkan penurunan VC ratio menjadi 0,36. Meskipun demikian, mobilitas darat tetap dapat dilakukan.

Range nilai VC ratio ditakegorikan ke dalam 6 (enam) tingkat pelayanan jalan sebagaimana disajikan dalam tabel 2.104 berikut.

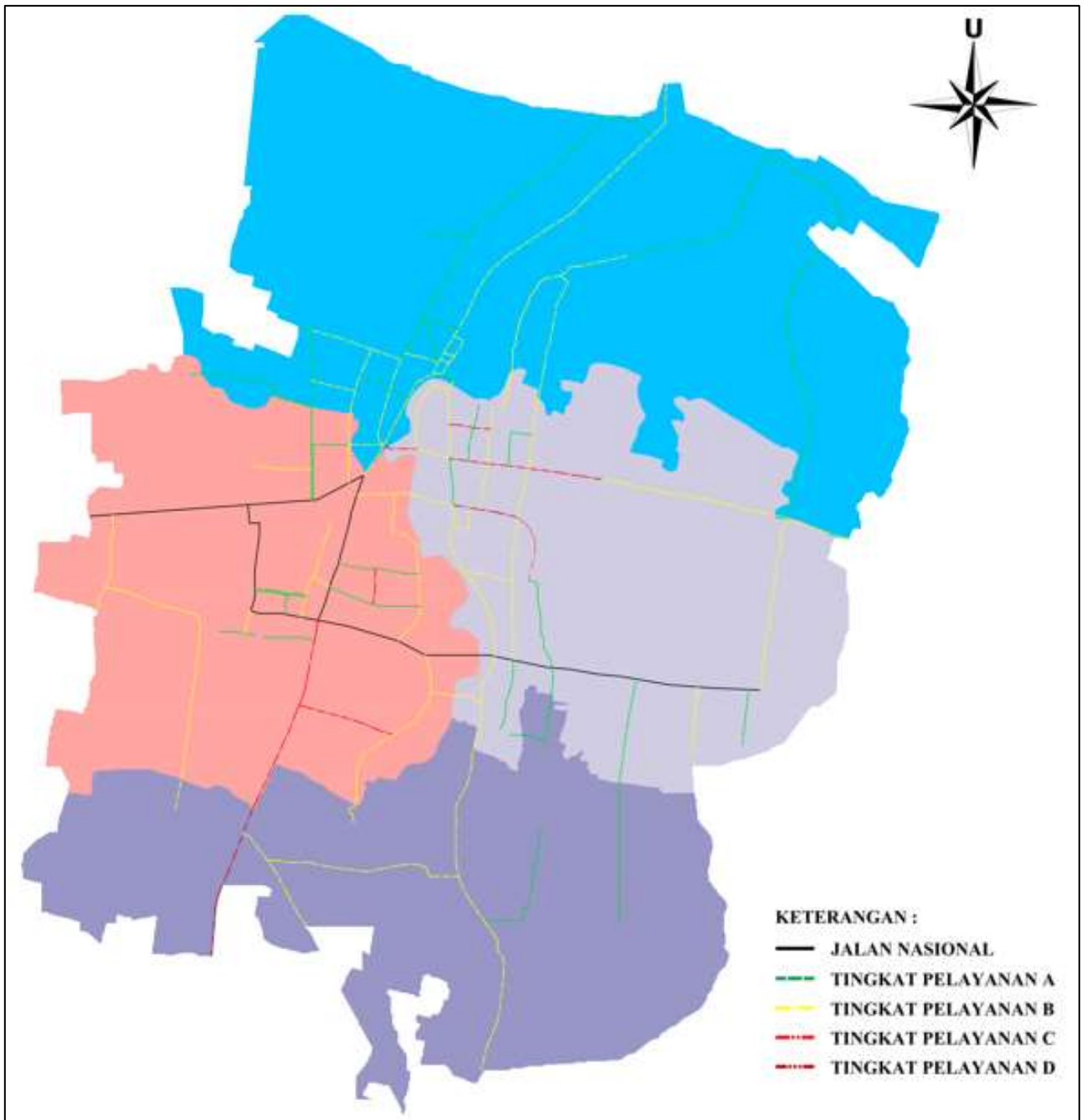
Tabel 2.104 Kategori Tingkat Pelayanan Jalan

| Tingkat Pelayanan | V/C Rasio |
|-------------------|--------------|
| A | 0,0 - 0,20 |
| B | 0,21 - 0,44 |
| C | 0,45 - 0,74 |
| D | 0,75 - 0,84 |
| E | 0,85 - 1, 00 |
| F | >1, 00 |

Sumber : Dinas Perhubungan Kota Pekalongan, 2021

Dari tabel Tingkat Pelayanan diatas, jalan – jalan yang memiliki tingkat pelayanan A, pada ruas tersebut kendaraan dapat memilih kecepatan yang dikehendaki. Ruas jalan yang memiliki tingkat pelayanan B, kendaraan dapat memilih kecepatannya namun kecepatan tersebut sedikit terbatas oleh arus lalu lintas. Ruas jalan yang memiliki tingkat pelayanan C kecepatannya dibatasi oleh arus lalu lintas. Ruas jalan yang memiliki tingkat pelayanan D arus mulai tidak stabil, kecepatan rendah, volume lalu lintas mendekati kapasitas ruas jalan yang ada. Ruas jalan yang memiliki tingkat pelayanan E, kecepatannya rendah volume sudah hampir sama dengan kapasitas yang ada, pada tingkat pelayanan ini ruas jalan bisa dikatan mengalami kemacetan. Ruas jalan yang memiliki tingkat pelayanan F, arus yang terhambat, kecepatan rendah, volume diatas kapasitas, sering terjadi kemacetan pada waktu yang cukup lama.

Peta tingkat pelayanan jalan di Kota Pekalongan disajikan dalam Gambar 2.48 berikut.



Gambar 2.48 Peta Tingkat Pelayanan Jalan di Kota Pekalongan

Sumber : Dinas Perhubungan Kota Pekalongan, 2021

Berdasarkan gambar diatas, kinerja ruas jalan di Kota Pekalongan yang diukur dari tingkat pelayanan disajikan dalam Tabel 2.105 berikut.

Tabel 2.105 Kinerja Ruas Jalan di Kota Pekalongan yang Diukur Dari Tingkat Pelayanan

| Tingkat Pelayanan A | Tingkat Pelayanan B | Tingkat Pelayanan C | Tingkat Pelayanan D |
|---------------------|---------------------|---------------------|---------------------|
| Jl. Ahmad Yani | Jl. Angkatan 45 | Jl. Bandung | Jl. Dr. Cipto |
| Jl. Asem Binatur | Jl. Angkatan 66 | Jl. Kalimantan | Jl. Gatot Subroto |
| Jl. Bahagia | Jl. Argopuro | Jl. Karya Bhakti | - |

| Tingkat Pelayanan A | Tingkat Pelayanan B | Tingkat Pelayanan C | Tingkat Pelayanan D |
|--------------------------|------------------------|---------------------|---------------------|
| Jl. Barito | Jl. Belimbing | Jl. Manggis | - |
| Jl. Cempaka | Jl. Cenderawasih | Jl. Melati | - |
| Jl. Hasanudin | Jl. Dharma Bhakti | Jl. P. Kemerdekaan | - |
| Jl. Indragiri | Jl. Diponegoro | Jl. Pintas Sapuro | - |
| Jl. Interchange Duwet | Jl. Dr. Kusuma Atmaja | Jl. Semarang | - |
| Jl. Jawa | Jl. Dr. Wahidin | Jl. Seruni | - |
| Jl. Jeruk | Jl. H. Agus Salim | Jl. Tondano | - |
| Jl. Kenanga | Jl. Hayam Wuruk | Jl. Urip Sumoharjo | - |
| Jl. KH. Hasyim Ashari | Jl. HOS Cokroaminoto | - | - |
| Jl. Ki Hajar Dewantara | Jl. Imam Bonjol | - | - |
| Jl. Kutilang | Jl. Irian | - | - |
| Jl. Labuan | Jl. Jetayu | - | - |
| Jl. Majapahit | Jl. Jlamprang | - | - |
| Jl. Mataram | Jl. Kemakmuran | - | - |
| Jl. Merak | Jl. KH. Ahmad Dahlan | - | - |
| Jl. Otto Iskandar Dinata | Jl. Ki Mangun Sarkoro | - | - |
| Jl. Pramuka | Jl. Kurinci | - | - |
| Jl. Raden Saleh | Jl. Letjen Suprpto | - | - |
| Jl. Samudera Pasai | Jl. Maninjau | - | - |
| Jl. Sumatera | Jl. Manunggal | - | - |
| Jl. Surabaya | Jl. Merpati / Parkit | - | - |
| Jl. Tentara Pelajar | Jl. Nusantara | - | - |
| Jl. Trikora | Jl. Parang Garuda Raya | - | - |
| Jl. Tritura | Jl. Patriot | - | - |
| - | Jl. Pattimura | - | - |
| - | Jl. Pelita III | - | - |
| - | Jl. Progo | - | - |
| - | Jl. R.A Kartini | - | - |
| - | Jl. Salak | - | - |
| - | Jl. Sulawesi | - | - |
| - | Jl. Sultan Agung | - | - |
| - | Jl. Sunan Ampel | - | - |
| - | Jl. Supriyadi | - | - |
| - | Jl. Tembus Hos Cokro - | - | - |
| - | Jl. Teratai | - | - |
| - | Jl. Truntum | - | - |
| - | Jl. Untung Suropati | - | - |
| - | Jl. Veteran | - | - |
| - | Jl. Wachid Hasyim | - | - |
| - | Jl. WR. Supratman | - | - |

Sumber : Dinas Perhubungan Kota Pekalongan, 2021

Hingga saat ini, lalu lintas regional dan lokal masih bercampur pada ruas-ruas jalan di wilayah Kota Pekalongan. Lalu lintas regional yang mendominasi adalah kendaraan barang dan penumpang (AKAP maupun AKDP) yang berdimensi besar maupun kendaraan pribadi yang masih memilih melewati jalur jalan nasional dibandingkan jalan tol trans Jawa.

Masih bercampurnya lalu lintas tersebut sangat berimplikasi bagi keamanan, ketertiban, kebersihan dan kenyamanan kota serta tata ruang kota. Dampak yang paling dirasakan adalah keamanan dan kenyamanan warga Kota Pekalongan dalam berlalu lintas karena bercampur dengan lalu lintas regional. Akibat lalu lintas yang bercampur, terutama kendaraan berdimensi besar, sebagian kawasan perdagangan dan jasa di wilayah Kota Pekalongan tidak bisa berkembang dengan optimal. Kondisi ini terutama terjadi pada koridor Jl. Jenderal Sudirman yang tidak berkembang. Salah satu sektor andalan Kota Pekalongan adalah perdagangan dan jasa. Dengan terbatasnya luas wilayah serta kawasan perdagangan dan jasa yang terbatas, Pemerintah Kota Pekalongan memiliki kesulitan dalam pengembangan kawasan perdagangan dan jasa di lokasi lain. Jika kawasan perdagangan dan jasa tidak bisa berkembang optimal tentunya akan berdampak juga bagi upaya-upaya pengembangan wilayah, khususnya peningkatan kesejahteraan masyarakat.

Oleh karena itu, salah satu upaya sistemik dalam mengatasi bercampurnya lalu lintas regional dan lokal di Kota Pekalongan adalah pembangunan jalan lingkar di Kota Pekalongan. Lebih tepatnya jalan lingkar Petanglong (Kota Pekalongan, Kabupaten Batang dan Kabupaten Pekalongan). Sesuai dengan Kebijakan Pengembangan Wilayah Provinsi Jawa Tengah, wilayah Petanglong, yang berpusat di Perkotaan Petanglong, merupakan salah satu wilayah Pengembangan di Jawa Tengah. Sesuai dengan RTRW Provinsi Jawa Tengah, perkotaan Petanglong merupakan salah satu kawasan strategis di Jawa Tengah. Jalan lingkar tersebut diharapkan berdampak bagi mengatasi permasalahan kemacetan dan keamanan lalu lintas, kebersihan dan kenyamanan kota, serta yang utama adalah optimalisasi tata ruang, di wilayah Kota Pekalongan khususnya, dan Kawasan Perkotaan Petanglong pada umumnya.

Dalam dimensi yang lain, mencontoh kasus di daerah lain, pembangunan jalan lingkar di Kota Petanglong dan/atau Kawasan Perkotaan Petanglong dapat dilakukan dengan konstruksi yang sekaligus dapat berfungsi sebagai tanggul penahan rob. Jika jalan lingkar tersebut dapat terwujud diharapkan dapat menjadi katalis bagi pengembangan wilayah Kota Pekalongan dan kawasan sekitarnya.

b. Angkutan Umum

Rasio izin trayek yang dikeluarkan Dinas Perhubungan Kota Pekalongan pada tahun 2016 sebesar 0,00028. Hal ini memiliki makna 2,8 izin per 10.000 penduduk. Pada tahun 2017 sebesar 0,00032 mengalami kenaikan atau 3,2 per 10.000 penduduk. Pada tahun 2018 sampai dengan tahun 2019 stagnan di angka 0,00032 atau 3,2 izin per 10.000 penduduk dan di tahun 2020 sedikit menurun di angka 0,00031 atau 3,1 izin per 10.000 penduduk.

Tabel 2.106 Perkembangan Rasio Izin Trayek di Kota Pekalongan Tahun 2016 – 2020

| Tahun | Jumlah izin trayek yang dikeluarkan | Jumlah penduduk | Rasio |
|-------|-------------------------------------|-----------------|---------|
| 2016 | 83 | 299.222 | 0,00028 |
| 2017 | 97 | 301.870 | 0,00032 |

| Tahun | Jumlah izin trayek yang dikeluarkan | Jumlah penduduk | Rasio |
|-------|-------------------------------------|-----------------|---------|
| 2018 | 97 | 304.477 | 0,00032 |
| 2019 | 97 | 307.097 | 0,00032 |
| 2020 | 95 | 307.150 | 0,00031 |

Sumber : Dinas Perhubungan Kota Pekalongan, 2021

Dalam rangka meningkatkan pelayanan kepada penumpang Antar Kota Antar Provinsi (AKAP) dan Antar Kota Dalam Provinsi (AKDP) serta angkutan regional, Kota Pekalongan memiliki 1 (satu) terminal tipe A yaitu Terminal Bus Kota Pekalongan yang berlokasi di Jl. Dr. Sutomo, dimana tahun 2017 menjadi kewenangan Pemerintah Pusat. Terminal ini menjadi terminal transit bagi bus yang hendak melanjutkan ke daerah lain maupun menjadi tujuan akhir para penumpang.

Berdasarkan SK Dirjen Perhubungan Darat No : SK.687/AJ/DRJD/2002 tentang Pedoman Teknis Penyelenggaraan Angkutan Penumpang Umum di Wilayah Perkotaan Dalam Trayek Tetap dan Teratur Faktor muat (*Load Factor*) merupakan perbandingan antara kapasitas terjual dan kapasitas tersedia untuk satu perjalanan yang dinyatakan dalam persen. Sedangkan standar yang ditetapkan oleh Departemen Perhubungan sesuai dengan Peraturan Pemerintah (PP) Nomor 41 Tahun 1993, untuk nilai *Load Factor* antara 70 persen - 110 persen. Jika nilai *Load Factor* lebih dari 110 persen maka penumpang akan merasakan kurang nyaman dalam menggunakan angkutan umum tersebut, jika nilai *Load Factor* kurang dari 70 persen menggambarkan bahwa angkutan umum tersebut kurang optimal dalam melayani pergerakan penumpang. Sedangkan standar nilai *Load Factor* yang ditetapkan oleh Surat Keputusan Direktorat Jenderal Perhubungan Darat No. 687 tahun 2002 adalah sebesar 70 persen. Di Kota Pekalongan *Load Factor* angkutan kota yang berkapasitas kurang lebih 12 penumpang dari tahun 2016 sampai dengan tahun 2020 berada dikisaran 30 persen sampai 41 persen. Kurang optimalnya angkutan kota dalam melayani pergerakan penumpang dikarenakan masyarakat sudah beralih menggunakan kendaraan pribadi terlebih lagi adanya angkutan *online*, sehingga load faktor angkutan kota kurang dari 70 persen.

Tabel 2.107 Faktor Muat (*Load Factor*) Angkutan Kota di Kota Pekalongan Tahun 2016 – 2020

| Indikator | Tahun | | | | |
|---|-------|------|------|------|------|
| | 2016 | 2017 | 2018 | 2019 | 2020 |
| Faktor Muat (<i>Load Factor</i>) (persen) | 30 | 33 | 35 | 37 | 41 |

Sumber : Dinas Perhubungan Kota Pekalongan, 2021

Berdasarkan Revisi RTRW Kota Pekalongan Tahun 2009-2029, pembangunan terminal penumpang Tipe C direncanakan akan dibangun secara bertahap mulai tahun 2023 sampai dengan tahun 2029. Adapun lokasi yang akan dibangun terminal penumpang Tipe C berada di Wilayah Kecamatan Pekalongan Timur dan Kecamatan Pekalongan Selatan.

Dari tahun 2017 sampai dengan 2020, jumlah penumpang yang melalui terminal pada tahun 2017 berjumlah 1.912.577 orang dan naik di tahun 2018 menjadi 1.938.614 orang, Pada tahun 2019 turun sebesar 1.876.174 orang dan kembali turun ditahun 2020 menjadi 771.497 orang. Penurunan ini selain karena

banyaknya masyarakat yang memilih bepergian menggunakan kendaraan pribadi, juga adanya pembatasan kegiatan masyarakat karena adanya pandemi COVID-19. Sedangkan otobis AKAP dan AKDP di tahun 2017 berjumlah 377.428 unit dan menurun di tahun 2018 menjadi 339.637 unit. Per tahun 2019, jumlah otobis berjumlah 294.470 unit dan tahun 2020 berjumlah 125.162 unit, sehingga dapat dikatakan bahwa persentase AKAP dan AKDP di Kota Pekalongan mengalami naik turun, sebagaimana disajikan dalam Tabel 2.108 berikut ini.

Tabel 2.108 Persentase Angkutan Darat AKAP dan AKDP Kota Pekalongan Tahun 2016 – 2020

| Indikator | Tahun | | | | |
|--|-------|-----------|-----------|-----------|---------|
| | 2016 | 2017 | 2018 | 2019 | 2020 |
| Jumlah Otobis AKAP AKDP | 600 | 377.428 | 339.637 | 294.470 | 125.162 |
| Jumlah Penumpang yang melalui terminal | n/a | 1.912.577 | 1.938.614 | 1.876.174 | 771.497 |
| Persentase Angkutan Darat | n/a | 19,8 | 17,6 | 15,7 | 16,2 |

Sumber : Dinas Perhubungan Kota Pekalongan, 2021

c. Kendaraan Laik Jalan

Berdasarkan Undang-Undang Nomor 22 Tahun 2009 tentang Lalu Lintas dan Angkutan Jalan, pengujian kendaraan bermotor adalah serangkaian kegiatan menguji dan/atau memeriksa bagian-bagian kendaraan bermotor, kereta gandengan, kereta tempelan dan kendaraan khusus dalam rangka pemenuhan terhadap persyaratan teknis dan laik jalan. Pengujian kendaraan bermotor yang dilakukan secara berkala terhadap setiap kendaraan bermotor, kereta gandengan, kereta tempelan dan kendaraan khusus. Kendaraan bermotor wajib uji yang selanjutnya disebut kendaraan bermotor adalah kendaraan yang wajib melakukan uji berkala berupa mobil penumpang umum, bus, mobil barang, kendaraan khusus, kereta gandengan dan kereta tempelan.

Kepemilikan KIR untuk kendaraan umum di Kota Pekalongan dari tahun 2016-2020 cenderung meningkat, meskipun pada tahun 2020 kembali menurun. Pada tahun 2016, jumlah kepemilikan KIR angkutan umum sebanyak 743 kendaraan. Tahun 2017 meningkat menjadi 800 kendaraan, namun pada tahun 2018 menurun menjadi 788 kendaraan dan kembali meningkat pada tahun 2019 sebesar 829 kendaraan dan menurun di tahun 2020 sebesar 817 kendaraan.

Tabel 2.109 Jumlah Kepemilikan KIR Angkutan Umum Kota Pekalongan Tahun 2016 – 2020

| Indikator | Tahun | | | | |
|---|-------|-------|-------|-------|-------|
| | 2016 | 2017 | 2018 | 2019 | 2020 |
| Jumlah kepemilikan KIR angkutan umum | 743 | 800 | 788 | 829 | 817 |
| Jumlah Kendaraan Wajib Uji yang melakukan Uji Kir | 3.785 | 3.902 | 4.002 | 4.166 | 4.267 |
| Persentase Kepemilikan KIR Angkutan Umum | 19,63 | 20,50 | 19,69 | 19,90 | 19,15 |

Sumber : Dinas Perhubungan Kota Pekalongan, 2021

Kelayakan dalam pengujian kelayakan kendaraan umum penting bagi keselamatan pengemudi dan para penumpang. Agar kelayakan kendaraan umum

dalam berkendara ada yang diujikan sehingga kelayakan kendaraan itu baik. Pengujian kendaraan itu antara lain pra uji kendaraan bermotor meliputi pemeriksaan dimensi kendaraan dan kelengkapan kendaraan; uji ketebalan asap (*Smoke Tester*) untuk kendaraan berbahan bakar solar; uji emisi gas buang (Co-Hc) untuk kendaraan berbahan bakar bensin; uji speedometer; pemeriksaan bagian bawah kendaraan dengan *Pit Lift* dan *Play Detector*; uji lampu utama; uji *side slip*; uji *axle load*; untuk kendaraan baru / rubah bentuk dan ganti buku dan uji rem. Selengkapnya mengenai lama uji kelayakan kendaraan umum disajikan dalam Tabel 2.110 berikut.

Tabel 2.110 Lama Pengujian Kelayakan Kendaraan Umum (KIR) di Kota Pekalongan Tahun 2016 – 2020

| Indikator | Tahun | | | | |
|------------------------|-------|------|------|------|------|
| | 2016 | 2017 | 2018 | 2019 | 2020 |
| Lama Pengujian (Menit) | 20 | 20 | 30 | 30 | 30 |

Sumber : Dinas Perhubungan Kota Pekalongan, 2021

Kota Pekalongan telah memiliki tempat pengujian yang representatif. Terletak di lingkungan Dinas Perhubungan. Sampai saat ini Kota Pekalongan hanya memiliki 1 (satu) tempat pengujian KIR. Adapun biaya pengujian kelayakan angkutan umum selama 2016-2020 tidak ada kenaikan yaitu Rp.40.000.

Tabel 2.111 Biaya Pengujian Kelayakan Angkutan Umum di Kota Pekalongan 2016 – 2020

| Indikator | Tahun | | | | |
|---|--------|--------|--------|--------|--------|
| | 2016 | 2017 | 2018 | 2019 | 2020 |
| Biaya pengujian kelayakan angkutan umum (Rp.) | 40.000 | 40.000 | 40.000 | 40.000 | 40.000 |

Sumber : Dinas Perhubungan Kota Pekalongan, 2021

d. Perparkiran

Dishub Kota Pekalongan hingga saat ini telah mengelola 424 titik parkir yang tersebar di Kota Pekalongan yang didominasi di Jalan Urip Sumoharjo dimana setiap titik parkir disesuaikan berdasarkan surat tugas oleh juru parkir yang ditunjuk yang difasilitasi dengan perlengkapan seperti rompi petugas, peluit, bendera dan sebagainya. Adapun titik parkir yang berpotensi penarikan retribusi terbesar di Kota Pekalongan yang mampu mendongkrak capaian retribusi parkir diantaranya berada di Jalan Hayam Wuruk, Jalan Hasanudin, Jalan Sultan Agung, Kawasan Sorogenen, serta Alun-Alun yang mampu menyumbang hingga 60 persen. selain mengelola retribusi parkir di tepi jalan umum (*on street*), Dishub Kota Pekalongan juga melakukan penarikan retribusi parkir *off street* (di luar badan jalan) seperti di Jalan Veteran depan RSUD Kraton dan trayek terminal serta parkir insidentil (biasanya saat digelar sebuah *event* kegiatan). Dalam mencapai target yang ditetapkan, Dishub Kota Pekalongan telah membentuk tim pembinaan dan pengawasan parkir yang terdiri dari unsur Subdenpom, Polres, Kejaksaan, Satpol PP, dan instansi terkait lainnya. Data penyelenggaraan parkir di Kota Pekalongan disajikan dalam Tabel 2.112 berikut.

Tabel 2.112 Persentase Penyelenggaraan Parkir Berizin di Kota Pekalongan 2016 – 2020

| Indikator | Tahun | | | | |
|---|-------|-------|-------|-------|-------|
| | 2016 | 2017 | 2018 | 2019 | 2020 |
| Jumlah parkir yang berizin | 326 | 344 | 361 | 418 | 419 |
| Jumlah potensi parkir yang belum berizin | 17 | 15 | 14 | 16 | 15 |
| Jumlah seluruh parkir | 343 | 359 | 375 | 434 | 434 |
| Persentase Penyelenggaraan Parkir Berizin | 95,04 | 95,82 | 96,27 | 96,31 | 96,54 |

Sumber : Dinas Perhubungan Kota Pekalongan, 2021

e. Fasilitas Perlengkapan Jalan

Dalam rangka mendukung keselamatan berlalu lintas di jalan raya maka dilakukan pemasangan fasilitas perlengkapan jalan di sepanjang jalan Kota Pekalongan. Fasilitas keselamatan lalu lintas ini berguna untuk memastikan keamanan para pengendara maupun para pejalan kaki. Fasilitas yang diperlukan bagi keselamatan berlalu lintas itu terdiri dari rambu lalu lintas, Rambu Pendahuluan Petunjuk Jalan (RPPJ), Alat Penunjuk Isyarat Lalu Lintas (APILL), guardrail dan marka jalan. Pemenuhan kebutuhan pemasangan fasilitas perlengkapan jalan di Kota Pekalongan terakut dengan banyaknya kerusakan fasilitas lalu lintas di lapangan serta banyaknya permintaan dari warga terkait permintaan fasilitas lalu lintas sehingga diperlukan penggantian fasilitas lalu lintas dilaksanakan secara bertahap dengan memperhatikan kebutuhan prioritas, kemampuan keuangan daerah dan perkembangan kasus *COVID-19* yang berdampak pada refocusing anggaran.

Tabel 2.113 Perkembangan Pemasangan Fasilitas Perlengkapan Jalan di Kota Pekalongan Tahun 2016 – 2020

| Indikator | Tahun | | | | |
|---|-------|-------|-------|------|-------|
| | 2016 | 2017 | 2018 | 2019 | 2020 |
| Jumlah Pemasangan Rambu lalu lintas Pada Tahun n | 21 | 95 | 141 | 2 | 33 |
| Jumlah Rambu lalu lintas yang Seharusnya Tersedia | 321 | 300 | 290 | 150 | 100 |
| Persentase Pemasangan Rambu lalu lintas | 6,54 | 31,67 | 48,62 | 1,33 | 33,00 |
| Jumlah Pemasangan Rambu Pendahuluan Petunjuk Jalan (RPPJ) Pada Tahun n | 0 | 0 | 5 | 0 | 0 |
| Jumlah Rambu Pendahuluan Petunjuk Jalan (RPPJ) yang Seharusnya Tersedia | 20 | 15 | 15 | 10 | 10 |
| Persentase Pemasangan Rambu Pendahuluan Petunjuk Jalan (RPPJ) | 0,00 | 0,00 | 33,33 | 0,00 | 0,00 |
| Jumlah Pemasangan Alat Penunjuk Isyarat Lalu Lintas (APILL) Pada Tahun n | 2 | 1 | 1 | 2 | 0 |
| Jumlah Alat Penunjuk Isyarat Lalu Lintas (APILL) yang Seharusnya Tersedia | 8 | 6 | 5 | 4 | 2 |

| Indikator | Tahun | | | | |
|---|----------------|----------------|----------------|----------------|----------------|
| | 2016 | 2017 | 2018 | 2019 | 2020 |
| Persentase Pemasangan Alat Penunjuk Isyarat Lalu Lintas (APILL) | 25,00 | 16,67 | 20,00 | 50,00 | 0,00 |
| Jumlah Pemasangan guardrail Pada Tahun n | 0 | 0 | 4 | 0 | 0 |
| Jumlah guardrail yang Seharusnya Tersedia | 14 | 14 | 14 | 10 | 10 |
| Persentase Pemasangan guardrail | 0,00 | 0,00 | 28,57 | 0,00 | 0,00 |
| Jumlah Pemasangan marka jalan Pada Tahun n | 27 lokasi | 20 lokasi | 25 lokasi | 13 lokasi | 12 lokasi |
| Jumlah marka jalan yang Seharusnya Tersedia | 150 ruas jalan | 150 ruas jalan | 150 ruas jalan | 150 ruas jalan | 150 ruas jalan |
| Persentase Pemasangan marka jalan | 18,00 | 13,33 | 16,67 | 8,67 | 8,00 |

Sumber : Dinas Perhubungan Kota Pekalongan, 2021

f. Perkeretaapian

Kota Pekalongan memiliki satu stasiun utama. Stasiun Besar Kota Pekalongan terletak di pusat pemerintahan Kota Pekalongan di Kecamatan Pekalongan Barat. Pengguna jasa angkutan darat seperti kereta api, sebagaimana disajikan dalam Tabel 2.114 berfluktuasi dari tahun 2016-2020. Pada tahun 2019 merupakan jumlah penumpang terbanyak yang menaiki kereta api melalui Stasiun Pekalongan yaitu sejumlah 863.851 penumpang. Perkembangan dari tahun 2016-2019 menunjukkan semakin banyaknya masyarakat yang memanfaatkan jasa layanan kereta api, khususnya yang datang maupun pergi dari Kota Pekalongan dan daerah sekitarnya. Namun terjadi penurunan drastis jumlah penumpang yang memanfaatkan jasa layanan kereta api pada tahun 2020 menjadi 271.920 orang, karena pandemi *COVID-19* membuat adanya larangan bepergian ke luar daerah.

Tabel 2.114 Banyaknya Penumpang Yang Naik Kereta Api Melalui Stasiun KA Pekalongan Tahun 2016 – 2020

| Tahun | Jumlah Penumpang yang Melalui Stasiun Pekalongan |
|-------|--|
| 2016 | 537.704 |
| 2017 | 585.215 |
| 2018 | 821.085 |
| 2019 | 863.851 |
| 2020 | 271.920 |

Sumber : Dinas Perhubungan Kota Pekalongan, 2021

Kota Pekalongan berada dibawah daerah operasi PT. Kereta Api Indonesia DAOP 4 Semarang. Panjang jalur operasional kereta api DAOP 4 Semarang adalah sepanjang 656 km, dimana jalur kereta sepanjang 6,85 km berada di wilayah Kota Pekalongan, dengan jumlah perlintasan sebidang sebanyak 10 perlintasan.

**Tabel 2.115 Jalur Perlintasan Kereta Api
di Kota Pekalongan Tahun 2016 – 2020**

| Indikator | Tahun | | | | |
|-------------------------------------|---------|---------|---------|---------|---------|
| | 2016 | 2017 | 2018 | 2019 | 2020 |
| Panjang Rel Kereta Api | 6,85 km | 6,85 km | 6,85 km | 6,85 km | 6,85 km |
| Jumlah Perlintasan Rel dengan jalan | 10 | 10 | 10 | 10 | 10 |
| Perlintasan Sebidang | 10 | 10 | 10 | 10 | 10 |
| Perlintasan Tidak Sebidang | - | - | - | - | - |
| Perlintasan Resmi | 9 | 9 | 10 | 10 | 10 |
| Perlintasan Tidak Resmi | - | - | - | - | - |

Sumber : Dinas Perhubungan Kota Pekalongan, 2021

g. Keselamatan Lalu Lintas

Angka kecelakaan secara umum menggambarkan kecelakaan total yang terjadi. Di dalam angka kecelakaan terdapat angka kematian yang menggambarkan kecelakaan yang korbannya sampai meninggal dunia. Meningkatnya jumlah penduduk, meningkatnya perkembangan kota, meningkatnya aktivitas masyarakat baik, ekonomi, sosial dan budaya, meningkatnya pendapatan masyarakat, dan meningkatnya jumlah kendaraan pada sistem lalu lintas jalan tak jarang menimbulkan kecelakaan lalu lintas. Data kecelakaan yang terjadi di Kota Pekalongan disajikan dalam Tabel 2.116 berikut.

**Tabel 2.116 Total Kecelakaan Rerata per km untuk 1 tahun
di Kota Pekalongan Tahun 2016 – 2020**

| Indikator | Tahun | | | | |
|--|--------|--------|--------|--------|--------|
| | 2016 | 2017 | 2018 | 2019 | 2020 |
| Panjang Jalan | 155,44 | 155,44 | 155,44 | 155,44 | 153,41 |
| Jumlah Kejadian Kecelakaan | 121 | 60 | 91 | 122 | 121 |
| Total Kecelakaan Rerata per km untuk 1 tahun | 0,78 | 0,39 | 0,59 | 0,78 | 0,79 |

Sumber : Dinas Perhubungan Kota Pekalongan, 2021

Berdasarkan tabel diatas frekuensi atau rata-rata kejadian kecelakaan per kilometer di Kota Pekalongan adalah 1 kejadian per tahunnya.

**Tabel 2.117 Angka Kematian akibat kecelakaan per 100.000 penduduk
di Kota Pekalongan Tahun 2016 – 2020**

| Indikator | Tahun | | | | |
|---|---------|---------|---------|---------|---------|
| | 2016 | 2017 | 2018 | 2019 | 2020 |
| Jumlah Korban Kecelakaan | 149 | 77 | 116 | 145 | 142 |
| Luka-luka | 113 | 54 | 86 | 117 | 134 |
| Meninggal Dunia | 36 | 23 | 30 | 28 | 8 |
| Jumlah Penduduk | 299.222 | 301.870 | 304.477 | 307.097 | 307.150 |
| Angka Kematian akibat kecelakaan per 100.000 penduduk | 12,03 | 7,62 | 9,85 | 9,12 | 2,60 |

Sumber : Dinas Perhubungan Kota Pekalongan, 2021

10. Komunikasi dan Informatika

Keterbukaan informasi kepada masyarakat merupakan tuntutan yang wajib dipenuhi oleh pemerintah daerah. Aplikasi yang dikembangkan selama ini aplikasi berbasis web. Melalui sistem informasi yang terintegrasi memudahkan masyarakat dalam mendapatkan informasi dan memudahkan bagi aparat dalam menyajikan informasi yang diinginkan oleh masyarakat. Pemerintah Kota Pekalongan telah membangun sistem informasi manajemen dalam memajukan pelayanan publik.

Keterbukaan informasi publik Perangkat Daerah menjadi indikator keberhasilan Pemerintah Kota Pekalongan dalam melayani masyarakat. Nilai Keterbukaan Informasi Publik Perangkat Daerah di Kota Pekalongan tahun 2020 disajikan dalam Tabel 2.118 berikut.

Tabel 2.118 Nilai Keterbukaan Informasi Publik Perangkat Daerah Kota Pekalongan di Tahun 2020

| Peringkat | Badan Publik | Skor | Keterangan |
|-----------|------------------------------|------|-------------------|
| 1 | BAPPEDA | 1000 | Informatif |
| 2 | BKPPD | 995 | Informatif |
| 3 | DPMPTSP | 980 | Informatif |
| 4 | DINSOS P2KB | 976 | Informatif |
| 5 | KECAMATAN PEKALONGAN BARAT | 970 | Informatif |
| 6 | DINKOMINFO | 950 | Informatif |
| 7 | RSUD BENDAN | 940 | Menuju Informatif |
| 8 | DPMPPA | 910 | Menuju Informatif |
| 9 | KESBANGPOL | 910 | Menuju Informatif |
| 10 | BPBD | 849 | Menuju Informatif |
| 11 | DINPERPA | 824 | Menuju Informatif |
| 12 | DLH | 809 | Menuju Informatif |
| 13 | DPUPR | 796 | Cukup Informatif |
| 14 | DINDAGKOP UKM | 769 | Cukup Informatif |
| 15 | DINPERINAKER | 769 | Cukup Informatif |
| 16 | DINPERKIM | 764 | Cukup Informatif |
| 17 | DINARPUS | 755 | Cukup Informatif |
| 18 | SATPOL PP | 682 | Cukup Informatif |
| 19 | DINDUKCAPIL | 677 | Cukup Informatif |
| 20 | DINKES | 664 | Cukup Informatif |
| 21 | KECAMATAN PEKALONGAN TIMUR | 642 | Cukup Informatif |
| 22 | KECAMATAN PEKALONGAN SELATAN | 610 | Cukup Informatif |
| 23 | DKP | 606 | Cukup Informatif |
| 24 | INSPEKTORAT | 600 | Cukup Informatif |
| 25 | KECAMATAN PEKALONGAN UTARA | 579 | Cukup Informatif |
| 26 | DINPARBUDPORA | 548 | Cukup Informatif |
| 27 | SETDA | 526 | Cukup Informatif |
| 28 | DINDIK | 516 | Cukup Informatif |
| 29 | SEKRETARIAT DPRD | 512 | Cukup Informatif |
| 30 | BKD | 455 | Kurang Informatif |
| 31 | DINHUB | 417 | Kurang Informatif |

Sumber : Dinas Kominfo Kota Pekalongan, 2021

Untuk menunjang informasi bagi masyarakat, Pemerintah Daerah memiliki web dengan portal <http://pekalongankota.go.id>. Berbagai Sistem Informasi Manajemen juga dikembangkan dalam rangka meningkatkan pelayanan publik kepada masyarakat, sebagaimana disajikan dalam Tabel 2.119 berikut.

Tabel 2.119 Jumlah Sistem Informasi Manajemen Pemerintah Daerah Tahun 2016 - 2020

| Indikator | Tahun | | | | |
|------------|-------|------|------|------|------|
| | 2016 | 2017 | 2018 | 2019 | 2020 |
| Jumlah SIM | 53 | 55 | 76 | 92 | 107 |

Sumber : Dinas Kominfo Kota Pekalongan, 2021

Setiap tahun Dinas Kominfo membangun dan mengembangkan SIM/aplikasi, baik yang digunakan untuk internal Pemerintah Kota Pekalongan maupun masyarakat. Salah satu SIM/aplikasi yang dibangun adalah SIM/aplikasi satu data terpadu yang diberi nama PUSAKA (Pusat Data Terpadu Kota Batik) dengan alamat <http://pusaka.pekalongankota.go.id>. SIM/aplikasi ini diharapkan dapat mengakomodir kebutuhan data yang bersifat *single data* sehingga dapat dijadikan pedoman.

Berkaitan dengan pemberdayaan komunitas dalam pemanfaatan teknologi informasi, telah dilakukan pemberdayaan komunitas melalui pelatihan intensif pada komunitas BKR, Wirausaha/Pelaku Usaha, KNPI, BKM, LPM, Guru TIK/BTIK/SMP/MTs, Blogger, Pecinta Internet Hebat, Animator, Vlog Kota PKL, Robotik, Puskomas, Pengelola Web Sekolah, Karang Taruna, Anti Hoax, Film, Himpaudi, Telecenter, MGMP Multipedia, Explore Pekalongan, Relawan TIK, KIM, dan Dewan TIK.

Dalam hal infrastruktur, dibutuhkan jaringan komunikasi sebagai media penyebar luasan data dan informasi. Jaringan komunikasi merupakan kumpulan terimal, tautan, dan titik koneksi yang saling terhubung untuk memungkinkan telekomunikasi di antara pengguna. Semakin banyaknya jumlah pengguna dan penyelenggara jaringan telekomunikasi melahirkan kebutuhan akan sebuah regulasi yang mengatur tata cara penyelenggaraan jaringan telekomunikasi secara benar dan sesuai. Di Indonesia, regulasi penyelenggaraan jaringan telekomunikasi ini merupakan seperangkat aturan dalam bentuk Peraturan Menteri Komunikasi dan Informatika Nomor 01/PER/M.KOMINFO/01/2010. Adapun jaringan telepon genggam antara lain Indihome (Telkom), Sentral Telkom, pabx, voip, CDMA, LAN, 4G. Jumlah menara yang terdaftar sampai akhir tahun 2018 hingga akhir tahun 2020 di Kota Pekalongan sebanyak 80 menara. Rasio jaringan komunikasi Kota pekalongan disajikan dalam Tabel 2.120 berikut.

Tabel 2.120 Rasio Jumlah Jaringan Komunikasi di Kota Pekalongan Tahun 2016 – 2020

| Indikator | Tahun | | | | |
|---------------------------|-------|------|------|------|------|
| | 2016 | 2017 | 2018 | 2019 | 2020 |
| Jaringan telepon genggam | 12 | 12 | 12 | 7 | 7 |
| Stasioner | 84 | 84 | 80 | 80 | 80 |
| Rasio jaringan komunikasi | 0,14 | 0,14 | 0,14 | 0,14 | 0,14 |

Sumber : Dinas Kominfo Kota Pekalongan, 2021

Keterangan : jaringan telepon genggam : Indihome (Telkom), Sentral Telkom, pabx, voip, CDMA, LAN, 4G.

Perkembangan surat kabar cetak di Kota Pekalongan tidak mengalami perubahan. Surat kabar yang terbit setiap pagi hari adalah lembaran tercetak yang

memuat laporan yang terjadi di masyarakat dengan ciri-ciri terbit secara periodik, bersifat umum, isinya termasa dan aktual mengenai apa saja dan dimana saja di seluruh dunia untuk diketahui pembaca. Surat kabar nasional yang beredar di Kota Pekalongan yang paling dikenal masyarakat antara lain Kompas, Sindo, Tempo dan Jawa Pos. Surat kabar lokal antara lain Radar, Wawasan, Suara Merdeka dan Kedaulatan Rakyat. Perkembangan jumlah surat kabar di Kota Pekalongan disajikan dalam Tabel 2.121 berikut.

Tabel 2.121 Jumlah Surat Kabar Nasional dan Lokal yang Masuk ke Daerah Tahun 2016-2020

| Indikator | Tahun | | | | |
|-------------|-------|------|------|------|------|
| | 2016 | 2017 | 2018 | 2019 | 2020 |
| Surat Kabar | 10 | 10 | 15 | 15 | 15 |

Sumber : Dinas Kominfo Kota Pekalongan, 2021

Berdasarkan Undang-Undang Nomor 32 tahun 2002 tentang Penyiaran, penyiaran adalah kegiatan pemancarluasan siaran melalui sarana pemancaran dan/atau sarana transmisi di darat, di laut atau di antariksa dengan menggunakan spektrum frekuensi radio melalui udara, kabel, dan/atau media lainnya untuk dapat diterima secara serentak dan bersamaan oleh masyarakat dengan perangkat penerima siaran. Penyiaran terbagi dua yakni penyiaran radio dan penyiaran televisi. Penyiaran radio di Kota Pekalongan berasal dari Kota Pekalongan, Kabupaten Pekalongan dan Kabupaten Batang. Adapun penyiaran televisi berasal dari Kota Tegal dan Kota Semarang. Perkembangan penyiaran radio dan televisi disajikan dalam Tabel 2.122 berikut.

Tabel 2.122 Jumlah Penyiaran Radio dan Televisi di Kota Pekalongan Tahun 2016-2020

| Indikator | Tahun | | | | |
|------------------------|-------|------|------|------|------|
| | 2016 | 2017 | 2018 | 2019 | 2020 |
| Jumlah Penyiaran Radio | 10 | 13 | 14 | 17 | 8 |
| Jumlah Penyiaran TV | 15 | 15 | 16 | 20 | 20 |

Sumber : Dinas Kominfo Kota Pekalongan, 2021

Jaringan tetap adalah suatu jaringan telepon yang melalui sebuah medium padat, baik melalui kabel logam atau serat optik. Layanan jaringan tetap di Indonesia dan di Kota Pekalongan khususnya, dilayani oleh PT. Telekomunikasi Indonesia, Tbk. Adapun jumlah satuan sambungan telepon sepanjang tahun 2016-2020 semakin menurun. Pada tahun 2016, jumlah pelanggan telepon tetap sebanyak 14.271 orang. Jumlah tersebut terus meningkat sampai tahun 2018 dengan jumlah pelanggan sebanyak 15.096 orang. Namun jumlah tersebut menurun secara signifikan di tahun 2019 menjadi 10.531 orang dan 11.254 orang di tahun 2020. Data selengkapnya disajikan dalam Tabel 2.123.

Tabel 2.123 Persentase Rumah Tangga Pelanggan Telepon Tetap di Kota Pekalongan 2016-2020

| Tahun | Jumlah Pelanggan Telepon Tetap | Jumlah RT | Persentase Pelanggan Telepon Tetap (persen) |
|-------|--------------------------------|-----------|---|
| 2016 | 14.271 | 74.313 | 19,20 |
| 2017 | 14.671 | 74.970 | 19,57 |
| 2018 | 15.096 | 75.618 | 19,96 |
| 2019 | 10.531 | 76.269 | 13,81 |

| Tahun | Jumlah Pelanggan Telepon Tetap | Jumlah RT | Persentase Pelanggan Telepon Tetap (persen) |
|-------|--------------------------------|-----------|---|
| 2020 | 11.254 | 84.296 | 13,35 |

Sumber : Kota Pekalongan Dalam Angka 2021, 2021

Untuk mewujudkan tata kelola pemerintahan yang bersih, efektif, transparan, dan akuntabel serta pelayanan publik yang berkualitas dan terpercaya, Pemerintah menerbitkan Peraturan Presiden Republik Indonesia Nomor 95 Tahun 2018 tentang Sistem Pemerintahan Berbasis Elektronik. Sistem Pemerintahan Berbasis Elektronik yang selanjutnya disingkat SPBE adalah penyelenggaraan pemerintahan yang memanfaatkan teknologi informasi dan komunikasi untuk memberikan layanan kepada Pengguna SPBE. Dalam penerapan SPBE, diperlukan tata kelola SPBE yang bertujuan untuk memastikan penerapan unsur-unsur SPBE secara terpadu, yang meliputi : Rencana Induk SPBE Nasional; Arsitektur SPBE; Peta Rencana SPBE; rencana dan anggaran SPBE; Proses Bisnis; data dan informasi; Infrastruktur SPBE; Aplikasi SPBE; Keamanan SPBE; dan Layanan SPBE.

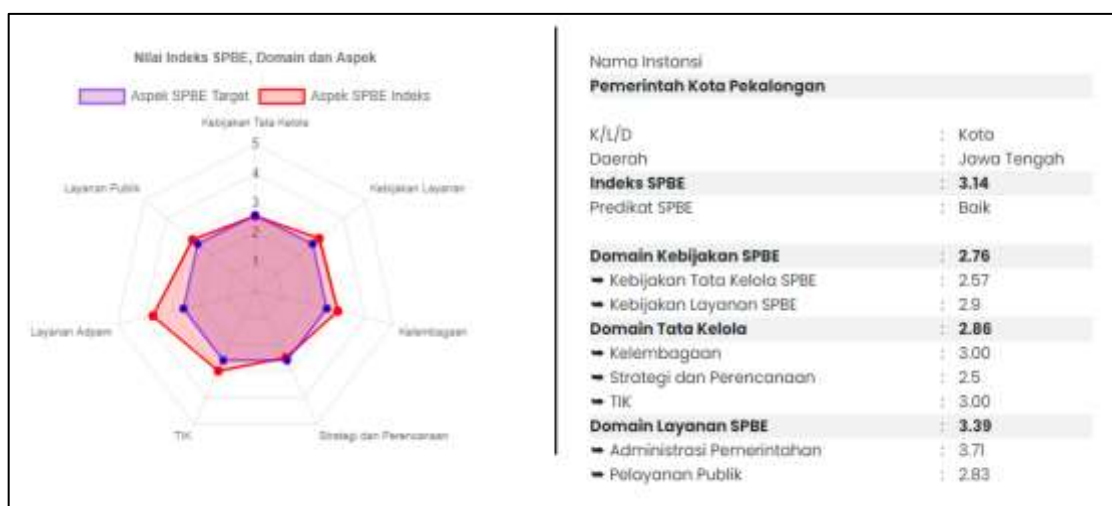
Penyusunan Arsitektur SPBE Nasional untuk periode tahun 2020-2024 diselesaikan paling lambat 6 (bulan) setelah RPJMN periode tahun 2020-2024, dan Arsitektur SPBE Pemerintah Daerah disusun untuk jangka waktu 5 (lima) tahun dengan berpedoman pada Arsitektur SPBE Nasional dan Rencana Pembangunan Jangka Menengah Daerah. Arsitektur SPBE Nasional memuat referensi arsitektur dan domain arsitektur, dimana referensi arsitektur mendeskripsikan komponen dasar arsitektur baku yang digunakan sebagai acuan untuk penyusunan setiap domain arsitektur. Domain arsitektur mendeskripsikan substansi arsitektur yang memuat :

- a) domain arsitektur Proses Bisnis;
- b) domain arsitektur Data dan Informasi;
- c) domain arsitektur Infrastruktur SPBE;
- d) domain arsitektur Aplikasi SPBE;
- e) domain arsitektur Keamanan SPBE; dan
- f) domain arsitektur Layanan SPBE.

Pada tahun 2019, SPBE Kota Pekalongan telah dievaluasi oleh Kementerian PAN dan RB dengan hasil sebagai berikut :

- Domain Kebijakan SPBE : 2,76
- Domain Tata Kelola : 2,86
- Domain Layanan SPBE : 3,39

Adapun indeks SPBE Kota Pekalongan tahun 2019 yaitu 3,14 dengan predikat "Baik". Informasi secara lengkap disajikan dalam Gambar 2.49 berikut.



Gambar 2.49 Indeks SPBE Kota Pekalongan Tahun 2019

Sumber : spbe.go.id, 2020

Tahun 2020 Kota Pekalongan tidak menjadi target survey dari Kemenpan, sehingga tidak ada penilaian, namun tahun selanjutnya akan diadakan penilaian mandiri tidak melalui Kemenpan.

11. Koperasi Usaha Kecil dan Menengah

a. Persentase Koperasi Aktif

Upaya pemberdayaan Koperasi & UMKM diharapkan untuk mewujudkan Koperasi dan MKM yang tangguh dan mandiri dengan mendorong penguatan kelembagaan kelompok masyarakat menjadi koperasi, pembinaan terhadap koperasi tidak aktif menjadi koperasi aktif, meningkatkan kualitas koperasi sesuai dengan peraturan yang berlaku, serta meningkatkan citra koperasi sebagai Soko Guru Perekonomian Indonesia dan lembaga ekonomi kerakyatan.

Jumlah Koperasi aktif di Kota Pekalongan terus mengalami peningkatan dari Tahun 2016 sampai Tahun 2020. Akan tetapi persentase koperasi aktif di Tahun 2017 mengalami penurunan dibandingkan Tahun 2016, hal ini disebabkan karena adanya penambahan jumlah total koperasi yang berasal dari pembentukan dan pendirian koperasi baru, akan tetapi tidak diikuti dengan pengurangan jumlah koperasi yang tidak aktif. Kondisi pada tahun 2018 masih sama dengan tahun 2017, kemudian terus meningkat di tahun 2019 dan 2020 menjadi 89,77 persen.

Tabel 2.124 Persentase Koperasi Aktif di Kota Pekalongan Tahun 2016 – 2020

| Tahun | Jumlah Koperasi Aktif | Jumlah seluruh Koperasi | Persentase koperasi aktif |
|-------|-----------------------|-------------------------|---------------------------|
| 2016 | 238 | 276 | 86,23 |
| 2017 | 235 | 280 | 83,93 |
| 2018 | 236 | 281 | 83,93 |
| 2019 | 237 | 281 | 84,34 |
| 2020 | 272 | 303 | 89,77 |

Sumber : Dindagkop dan UKM Kota Pekalongan, 2021

b. Jumlah UMKM

Usaha Mikro Kecil Menengah (UMKM) binaan Dindagkop dan UMKM Kota Pekalongan terdiri dari sektor industri, perdagangan, dan pedagang pasar-PK5. Jumlah UMKM di Kota Pekalongan selama kurun waktu 2016-2020 mengalami penurunan. Namun dalam perjalanannya, jumlah IMKM mengalami kenaikan dari tahun 2017 sampai 2020. Pada tahun 2017 berjumlah 19.820 UMKM, menurun cukup drastis dari tahun 2016 yaitu 23.681. Kemudian jumlahnya terus naik menjadi 23.233 UMKM di tahun 2020, namun jumlahnya masih lebih rendah dibandingkan tahun 2016.

Tabel 2.125 Jumlah UMKM di Kota Pekalongan Tahun 2016 - 2020

| Tahun | Komponen UMKM | | | | Jumlah |
|-------|--------------------|-------------------------|----------------|--------------------|--------|
| | Perdagangan (SIUP) | Industri Kecil Menengah | Pedagang Pasar | Pedagang Kaki Lima | |
| 2016 | 9.722 | 6.469 | 6.480 | 1.010 | 23.681 |
| 2017 | 7.840 | 4.570 | 6.400 | 1.010 | 19.820 |
| 2018 | 9.115 | 5.476 | 6.400 | 914 | 21.905 |
| 2019 | 9.314 | 6.152 | 6.600 | 914 | 22.980 |
| 2020 | 9.115 | 6.594 | 6.610 | 914 | 23.233 |

Sumber : Dindagkop dan UKM Kota Pekalongan, 2021

12. Penanaman Modal

Kegiatan penanaman modal di Kota Pekalongan sepanjang tahun 2016-2020 mengalami fluktuasi baik dari jumlah investor, jumlah nilai investasi, jumlah tenaga kerja yang terserap maupun rasio daya serap tenaga kerja selama lima tahun berturut-turut. Hal ini disajikan dalam Tabel 2.126 berikut.

Tabel 2.126 Jumlah Investor, Nilai Investasi dan Penyerapan Tenaga Kerja di Kota Pekalongan Tahun 2016 – 2020

| Uraian | Tahun | | | | |
|--|-------|-------|-------|----------|---------|
| | 2016 | 2017 | 2018 | 2019 | 2020 |
| Jumlah Investor (PMA/PMDN) | 385 | 304 | 202 | 745 | 181 |
| Jumlah Nilai Investasi (Rp. Milyar) | 460 | 233 | 175 | 3.294,76 | 196.116 |
| Jumlah Tenaga Kerja pada Perusahaan PMA/PMDN | 2.825 | 1.274 | 1.351 | 8.377 | 2.349 |
| Rasio Daya Serap Tenaga Kerja | 7,34 | 4,19 | 6,68 | 11,24 | 12,97 |

Sumber : DPMPTSP Kota Pekalongan, 2021

Dalam hal penyerapan tenaga kerja yang mampu diserap oleh kegiatan penanaman modal sepanjang 2016-2020, sepanjang lima tahun hanya pada tahun 2019 penyerapan tenaga kerja terbanyak yakni sebanyak 8.377 orang dengan rasio daya serap tenaga kerja terbesar sebesar 11,24. Adapun jumlah tenaga kerja terkecil yang diserap sepanjang lima tahun adalah tahun 2017 dengan jumlah tenaga kerja sebesar 1.274 orang dengan rasio daya serap tenaga kerjanya sebesar 4,19.

Tabel 2.127 Realisasi PMDN di Kota Pekalongan Tahun 2016 – 2020

| Uraian | Tahun | | | | |
|--|---------|---------|---------|----------|---------|
| | 2016 | 2017 | 2018 | 2019 | 2020 |
| Realisasi PMDN Tahun Evaluasi (Rp. Milyar) | 460,727 | 232,835 | 175,150 | 3.294,76 | 193,116 |

Sumber : DPMPTSP Kota Pekalongan, 2021

Tabel 2.127 menyajikan realisasi penanaman modal yang dilakukan oleh Penanaman Modal Dalam Negeri sepanjang tahun 2016-2020 atas realisasi PMDN tahun evaluasi, dimana realisasinya cenderung menurun. Pada tahun 2016, realisasi PMDN tahun evaluasi sebesar Rp.460,727 miliar. Tahun 2017 dan 2018 terus menurun menjadi Rp.175,150 miliar di tahun 2018. Kemudian meningkat signifikan di tahun 2019 sebesar Rp.3.294,76 miliar, dan kembali menurun di tahun 2020 sebesar Rp.193,116 miliar.

13. Kepemudaan dan Olahraga

Dalam rangka meningkatkan pembangunan bidang kepemudaan, pada tahun 2016 telah dilakukan kegiatan kepemudaan sebanyak 8 kegiatan utama yang bertujuan meningkatkan partisipasi pemuda dalam berorganisasi dan bermasyarakat. Pelaksanaan kegiatan kepemudaan tersebut difasilitasi melalui pembentukan organisasi kepemudaan, namun di tahun 2017–2020 kegiatan kepemudaan menjadi 8 kegiatan. Pada tahun 2019 terjadi penambahan organisasi kepemudaan sebanyak 26 organisasi sesuai yang tercatat di Disporapar Provinsi Jawa Tengah.

Tabel 2.128 Perkembangan Kepemudaan di Kota Pekalongan Tahun 2016-2020

| Uraian | Tahun | | | | |
|--|-------|------|------|------|------|
| | 2016 | 2017 | 2018 | 2019 | 2020 |
| Jumlah Organisasi Kepemudaan | 8 | 9 | 9 | 26 | 24 |
| Jumlah kegiatan Kepemudaan | 10 | 8 | 8 | 8 | 8 |
| Jumlah Gelanggang/Balai remaja (selain milik swasta) | 3 | 3 | 3 | 3 | 3 |

Sumber : Dinparbudpora Kota Pekalongan, 2021

Pada bidang keolahragaan, kinerja pembangunan diwadahi melalui organisasi olahraga dan sampai dengan tahun 2016 telah terbentuk 30 organisasi dalam bentuk Pengurus Cabang Olah Raga. Pada tahun 2019, jumlah organisasi olahraga menjadi 31 organisasi termasuk organisasi utama olahraga yakni KONI. Dalam kurun waktu tahun 2016 sampai dengan tahun 2020 jumlah kegiatan olahraga pada kisaran 5 sampai 8 kegiatan, dan jumlah lapangan olahraga masih tetap dan perlu ditingkatkan.

Tabel 2.129 Perkembangan Olahraga di Kota Pekalongan Tahun 2016-2020

| Uraian | Tahun | | | | |
|----------------------------|-------|------|------|------|------|
| | 2016 | 2017 | 2018 | 2019 | 2020 |
| Jumlah Organisasi Olahraga | 30 | 30 | 30 | 31 | 31 |
| Jumlah kegiatan Olahraga | 5 | 7 | 7 | 8 | 8 |
| Jumlah Lapangan Olahraga | 12 | 55 | 55 | 55 | 55 |

Sumber : Dinparbudpora Kota Pekalongan, 2021

14. Statistik

Kebutuhan akan menentukan keputusan merupakan hal yang sangat penting dengan harapan sajian data terkumpul, terkelola dan termanfaatkan secara akurat, terpadu dan dapat dipertanggungjawabkan dengan mudah terakses dan dibagipakaikan. Akan tetapi kondisi yang ada saat penyajian data sendiri-sendiri sehingga akan menjadi data tidak sempurna dan bias dalam memutuskan karena tidak saling terintegrasi. Mengintegrasikan data-data yang sudah adapun sangat sulit karena penyajiannya yang berbeda menjadi tumpang tindih yang sulit dipadukan dan merasa punya data dan saling menutup sendiri. maka terbitlah Peraturan Presiden Nomor 39/2019 tentang Satu Data Indonesia. Yang mendasari perubahan-perubahan dalam pengelolaan penyajian

Perubahan melalui pasal 37 ayat 6 disebutkan bahwa akses data di portal Satu Data Indonesia dilaksanakan oleh Walidata selaku pengguna data pada instansi pusat dan daerah. Dan pejabat pengelola informasi dan dokumentasi atau pejabat yang bertanggungjawab dibidang penyimpanan, pendokumentasian, penyediaan, atau pelayanan informasi kepada publik untuk pengguna data diluar instansi pusat dan daerah.

Di masa transisi saat ini penyelenggaraan urusan statistik Pemerintah Daerah selain rutinitas cetakan masih berkelanjutan menjadi kegiatan tersendiri juga sudah mengelola data terpadu dalam bentuk PDA (Pekalongan Dalam Angka) juga menyajikan data sektoral beralamatkan pusaka.pekalongankota.go.id yang masih proses dengan berpedoman pada pasal 37 ayat 6 tentang Admin data (pejabat pengelola informasi yang bertanggungjawab) dan Walidata selaku pengguna data.

kedepan isian oleh OPD yang menyajikan sebagai admin dan data akan disajikan sesuai kebutuhan.

15. Persandian

Perkembangan era teknologi informasi dan komunikasi telah berdampak pada perubahan-perubahan yang mendasar pada sebagaimana informasi diproses dan ditransmisikan, sehingga membawa paradigma baru pada persandian. Peran persandian tidak lagi hanya menyangkut kerahasiaan saja, tetapi juga menyangkut keamanan informasi.

Arah perubahan Paradigma penyelenggaraan persandian di Daerah, tidak hanya sekedar kirim berita, tidak hanya melayani Kepala Daerah, tidak hanya terbatas pada informasi rahasia, akan tetapi melaksanakan pengamanan informasi daerah melalui penyelenggaraan persandian, layanan terhadap kerahasiaan, keutuhan, ketersediaan dan nir sangkal atas informasi, penyediaan layanan *e-Government*, dan secara aktif meningkatkan kesadaran keamanan informasi di lingkungan Pemerintah Daerah.

Saat ini penyelenggaraan persandian dalam pengamanan informasi Pemerintah Daerah menetapkan pola hubungan komunikasi sandi antar perangkat daerah serta layanan keamanan informasi dengan menerapkan sertifikasi elektronik untuk melindungi sistem elektronik dan dokumen elektronik.

16. Kebudayaan

Pembangunan kebudayaan pada hakekatnya diarahkan pada upaya untuk mewujudkan ketahanan budaya. Ketahanan budaya sangat diperlukan, mengingat semakin pesatnya arus globalisasi akan membawa konsekuensi terjadinya ekspansi seni dan budaya global yang dapat mempengaruhi kelestarian budaya daerah, yang pada akhirnya akan berimplikasi kepada budaya nasional.

Guna mewujudkan ketahanan budaya, dalam kurun waktu 2016-2019 telah dilaksanakan berbagai kegiatan seni dan budaya. Meskipun jumlah sarana penyelenggaraan seni dan budaya cenderung tetap, tetapi jumlah penyelenggaraan festival seni dan budaya justru semakin meningkat. Semula berjumlah 42 *event* pada tahun 2018, menjadi 57 *event* di tahun 2019. Hal ini menunjukkan keberhasilan penguatan seni dan budaya serta minat masyarakat terhadap penyelenggaraan even tersebut. Namun di tahun 2020 dikarenakan adanya pandemi *COVID-19* penyelenggaraan festival seni dan budaya hanya ada 6 *event*.

Selain seni dan budaya, hal lain yang patut menjadi perhatian adalah pengelolaan cagar budaya. Meskipun merupakan kewenangan pemerintah pusat namun Pemerintah Kota Pekalongan telah memberikan kontribusi positif dengan melakukan identifikasi dan upaya pelestarian cagar budaya, seperti disajikan dalam Tabel 2.130 berikut.

Tabel 2.130 Perkembangan Seni, Budaya dan Permuseuman Kota Pekalongan Tahun 2016 - 2020

| Uraian | Tahun | | | | |
|--|-------|------|------|------|------|
| | 2016 | 2017 | 2018 | 2019 | 2020 |
| Jumlah penyelenggaraan festival seni dan budaya | 23 | 29 | 42 | 57 | 6 |
| Jumlah Sarana penyelenggaraan seni dan budaya | 4 | 4 | 4 | 4 | 4 |
| Jumlah Benda, Situs dan kawasan cagar budaya yang dilestarikan | 282 | 282 | 282 | 282 | 282 |

Sumber : Dinparbudpora Kota Pekalongan, 2021

Dalam upaya pelestarian budaya dan menjadikan Kota Pekalongan sebagai destinasi wisata, telah dilakukan berbagai upaya penyelenggaraan festival/seni untuk menciptakan *brand image* Kota Pekalongan sebagai *world city of batik* dan salah satu kota kreatif dunia. Di samping itu, seni budaya Pekalongan juga terus dilakukan pembinaan untuk dapat berkembang di masyarakat. Pada tahun 2020, dikarenakan pandemi *COVID-19* Pemerintah Kota Pekalongan hanya menyelenggarakan beberapa even seni dan budaya dengan total 6 *event* sebagaimana disajikan dalam Tabel 2.131 berikut.

Tabel 2.131 Penyelenggaraan Festival/ Pentas Seni/ Event di Kota Pekalongan Tahun 2020

| No. | Kegiatan | Waktu | Tempat |
|-----|------------------------------|-------------------|-----------------|
| 1 | Pekalongan Art Festival | 1 – 8 Sept 2020 | Kota Pekalongan |
| 2 | Festival Bubur Suro | 19 – 20 Sept 2020 | Kota Pekalongan |
| 3 | Kauman Art | 10 Okt 2020 | Kota Pekalongan |
| 4 | Pentas Peringatan Hari Batik | 1 Okt 2020 | Kota Pekalongan |
| 5 | Sadranan | 16 Nov 2020 | Kota Pekalongan |
| 6 | Pentas Wayang Kulit Virtual | 11- 13 Nov 2020 | Kota Pekalongan |

Sumber : Dinparbudpora Kota Pekalongan, 2021

Dari berbagai festival seni budaya yang diselenggarakan, jika dikelompokkan ada 17 jenis seni budaya sebagaimana tabel berikut. Pemerintah Kota Pekalongan bersama masyarakat berupaya melestarikan semua seni budaya yang ada dengan cara melakukan pembinaan, fasilitasi dan penyelenggaraan *event*. Sehingga pelestarian seni budaya dapat tercapai 100 persen.

Tabel 2.132 Seni Budaya Kota Pekalongan Tahun 2018-2020

| No | Tahun 2018 | Tahun 2019 | Tahun 2020 |
|----|------------------------|------------------------|------------------------|
| 1 | Simtuduror | Simtuduror | Simtuduror |
| 2 | Seni Musik | Seni Musik | Seni Musik |
| 3 | Sanggar Teater | Sanggar Teater | Sanggar Teater |
| 4 | Seni Tari | Seni Tari | Seni Tari |
| 5 | Seni Rakyat | Seni Rakyat | Seni Rakyat |
| 6 | Seni Karawitan | Seni Karawitan | Seni Karawitan |
| 7 | Perfilman | Perfilman | Perfilman |
| 8 | Komunitas Musik Rakyat | Komunitas Musik Rakyat | Komunitas Musik Rakyat |
| 9 | Orkes Melayu (Dangdut) | Orkes Melayu (Dangdut) | Orkes Melayu (Dangdut) |
| 10 | Samroh | Samroh | Samroh |
| 11 | Terbang Genjring/Jawan | Terbang Genjring/Jawan | Terbang Genjring/Jawan |
| 12 | Musik Keroncong | Musik Keroncong | Musik Keroncong |
| 13 | Reklame | Reklame | Reklame |
| 14 | Dekorasi | Dekorasi | Dekorasi |
| 15 | Seni Lukis | Seni Lukis | Seni Lukis |
| 16 | Kerajinan | Kerajinan | Kerajinan |
| 17 | Sastra | Sastra | Sastra |

Sumber : Dinparbudpora Kota Pekalongan, 2021

17. Perpustakaan

Perpustakaan sebagai salah satu sumber informasi masih diminati oleh berbagai kalangan, terutama oleh pelajar. Di Kota Pekalongan, jumlah pengunjung perpustakaan terbilang cukup tinggi meskipun angkanya fluktuatif. Pada tahun 2016 jumlah pengunjung perpustakaan sebanyak 87.849 orang, kemudian meningkat pada tahun 2017 menjadi 89.682 pengunjung. Pada tahun 2018 jumlahnya menurun lagi menjadi 83.068, tetapi pada tahun 2019 mengalami peningkatan menjadi 90.150. Dikarenakan kondisi pandemi *COVID-19* maka jumlah kunjungan menurun drastis menjadi 39.885. Salah satu penyebab menurunnya jumlah pengunjung tidak lepas dari kemudahan akses informasi dari berbagai media, termasuk media *online* yang saat ini sudah dalam genggaman. Berikut jumlah pengunjung perpustakaan mulai tahun 2016 sampai tahun 2020.

Tabel 2.133 Rasio Jumlah Pengunjung Perpustakaan Per Tahun di Kota Pekalongan Tahun 2016 – 2020

| Tahun | Jumlah Kunjungan Selama 1 Tahun | Jumlah Populasi yang Harus Dilayani | Rasio |
|-------|---------------------------------|-------------------------------------|-------|
| 2016 | 87.849 | 299.142 | 0,29 |
| 2017 | 89.682 | 268.070 | 0,33 |
| 2018 | 83.068 | 261.944 | 0,32 |
| 2019 | 90.150 | 261.944 | 0,34 |
| 2020 | 39.885 | 258.543 | 0,16 |

Sumber : Dinarpus Kota Pekalongan, 2021

Sementara itu jumlah perpustakaan di Kota Pekalongan relatif tetap. Hanya jumlah perpustakaan RW yang berkurang, dari 328 perpustakaan di tahun 2016, berkurang menjadi 105 di tahun 2017, di tahun 2019 dan 2020 kembali berkurang menjadi 94 dan 90. Hal ini dikarenakan banyak perpustakaan RW yang tidak aktif

karena berbagai faktor, diantaranya terkena dampak rob di wilayah utara dan di wilayah lain juga pengelola perpustakaan yang tidak aktif. Perkembangan perpustakaan di Kota Pekalongan disajikan dalam Tabel 2.134 berikut.

Tabel 2.134 Perkembangan Perpustakaan di Kota Pekalongan Tahun 2016 - 2020

| Uraian Data | Tahun | | | | |
|-----------------------------------|-------|------|------|------|------|
| | 2016 | 2017 | 2018 | 2019 | 2020 |
| Perpustakaan Umum Kota Pekalongan | 1 | 1 | 1 | 1 | 1 |
| Perpustakaan Keliling | 3 | 3 | 3 | 3 | 4 |
| Perpustakaan RW | 328 | 105 | 105 | 94 | 90 |
| Perpustakaan SD/MI | 77 | 77 | 77 | 77 | 77 |
| Perpustakaan SLTP | 34 | 34 | 34 | 34 | 34 |
| Perpustakaan SLTA | 23 | 23 | 23 | 23 | 23 |
| Perpustakaan Perguruan Tinggi | 6 | 6 | 6 | 6 | 6 |

Sumber : Dinarpus Kota Pekalongan, 2021

18. Kearsipan

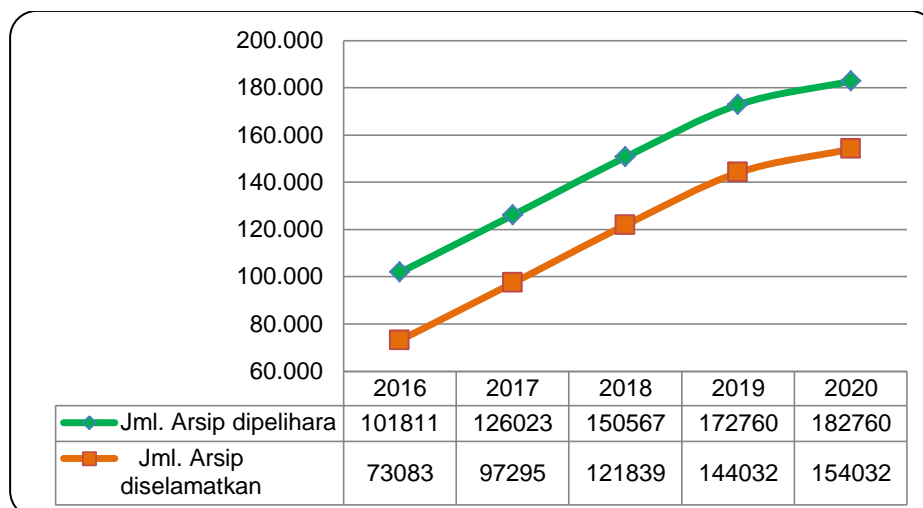
Pengelolaan kearsipan di lingkungan Perangkat Daerah (PD) Kota Pekalongan pada kurun waktu Tahun 2016 - 2020 sudah dilakukan secara baku sesuai dengan norma dan standar yang ada namun belum optimal. Pada tahun 2016 sampai tahun 2017 tidak ada penambahan PD yang mengelola arsip secara baku, stagnan di angka 22 OPD. Namun pada tahun 2018 Dinas Kearsipan dan Perpustakaan berupaya melakukan percepatan, salah satunya dengan cara melakukan sosialisasi dan pendampingan kepada PD sehingga dapat meningkatkan jumlah Perangkat Daerah yang mengelola arsip secara baku, dari 22 PD menjadi 49 PD seperti disajikan dalam Tabel 2.135 berikut.

Tabel 2.135 Pengelolaan Arsip Secara Baku di Kota Pekalongan Tahun 2016 – 2020

| Tahun | Jumlah PD | Jumlah PD yang Mengelola Arsip Secara Baku | Rasio |
|-------|-----------|--|-------|
| 2016 | 34 | 22 | 64,71 |
| 2017 | 66 | 22 | 33,33 |
| 2018 | 66 | 49 | 74,24 |
| 2019 | 66 | 49 | 74,24 |
| 2020 | 66 | 49 | 74,24 |

Sumber : Dinarpus Kota Pekalongan, 2021

Selain pengelolaan, penyelamatan arsip juga sama pentingnya. Tindakan ini dilakukan untuk menambah khazanah arsip statis di lembaga kearsipan sebagai upaya menyelamatkan arsip dari tindakan penyusutan yang tidak prosedural atau adanya pembiaran arsip dari lembaga pencipta arsip. Jumlah arsip yang dipelihara dan diselamatkan disajikan dalam Gambar 2.50 berikut.



Gambar 2.50 Jumlah Arsip yang Dipelihara dan Diselamatkan di Kota Pekalongan Tahun 2016 – 2020

Sumber : Dinarpus Kota Pekalongan, 2021

Adapun pelestarian arsip merupakan tindakan memperpanjang usia simpan arsip di lembaga kearsipan melalui kegiatan pemeliharaan, perawatan dan pengawetan arsip dari kerusakan yang disebabkan oleh faktor kimia, fisika, dan biota baik secara manual maupun mekanik. Grafik diatas menunjukkan bahwa arsip yang diselamatkan selama kurun waktu lima tahun terakhir yakni 2016-2020 mengalami peningkatan signifikan. Demikian juga arsip yang dilestarikan selama kurun waktu 2016-2020 terus mengalami peningkatan signifikan. Hal ini menunjukkan kesadaran bahwa dokumen penting layak diarsipkan.

Salah satu jenis arsip yang dikelola yaitu arsip statis. Arsip statis merupakan arsip yang tidak digunakan secara langsung dalam kegiatan sehari-hari suatu organisasi tetapi arsip tetap harus disimpan dan dikelola berdasarkan ketentuan dan peraturan yang ada dengan mempertimbangkan nilai guna arsip. Tidak banyak orang yang memanfaatkan. Pada tahun 2017, jumlah orang yang memanfaatkan arsip statis sebanyak 23 orang, pada tahun 2018 sebanyak 28 orang, pada tahun 2019 sebanyak 48 orang dan pada tahun 2020 sebanyak 50 orang.

Tabel 2.136 Pemanfaatan Arsip Statis Tahun 2017-2020

| Tahun | Jumlah Pengguna Arsip (orang) | | | Total (Orang) |
|-------|-------------------------------|-------------------|----------|---------------|
| | Masyarakat | Mahasiswa/Pelajar | Peneliti | |
| 2017 | 6 | 16 | 1 | 23 |
| 2018 | 7 | 20 | 1 | 28 |
| 2019 | 10 | 36 | 2 | 48 |
| 2020 | 7 | 42 | 1 | 50 |

Sumber : Dinarpus Kota Pekalongan, 2021

Dalam mengelola arsip, dibutuhkan sumber daya manusia kearsipan yang memiliki nilai kelayakan dan kualitas dalam profesionalisme dan kompetensi sesuai dengan standar yang berlaku. Seiring dengan peningkatan pelayanan publik, Pemerintah Kota Pekalongan berupaya meningkatkan jumlah arsiparis untuk mengelola kearsipan. Tercatat di tahun 2017 ada sebanyak 4 orang arsiparis, lalu berkurang menjadi 3 orang di tahun 2018 karena mengundurkan diri, dan bertambah 4 orang sehingga total sampai tahun 2020 adalah 7 orang. Dari ketujuh orang arsiparis tersebut, 1 orang tidak perlu uji kompetensi karena masih menggunakan

aturan lama, 1 orang tidak dapat mengikuti uji kompetensi karena berpendidikan SMA (untuk dapat mengikuti uji kompetensi, minimal berpendidikan D3), dan 5 orang belum memiliki sertifikat.

Tabel 2.137 Sertifikasi Kompetensi Kearsipan Tahun 2017-2020

| Tahun | Jumlah Arsiparis (orang) | Sertifikasi Kompetensi | Persentase |
|-------|--------------------------|------------------------|------------|
| 2017 | 4 | 0 | 0 |
| 2018 | 3 | 0 | 0 |
| 2019 | 3 | 0 | 0 |
| 2020 | 7 | 0 | 0 |

Sumber : Dinarpus Kota Pekalongan, 2021

2.3.3. Urusan Pemerintahan Pilihan

1. Kelautan dan Perikanan

Sektor kelautan dan perikanan masih merupakan potensi yang diandalkan Pemerintah Kota Pekalongan dilaksanakan oleh Dinas Kelautan dan Perikanan. Perikanan tangkap Kota Pekalongan memiliki potensi ekonomi strategis karena adanya fasilitas sebagai pusat pendaratan ikan, yaitu Tempat Pelelangan Ikan (TPI) yang sangat representatif.

Pencapaian produksi perikanan tangkap pada tahun 2020 hampir mencapai target yang diharapkan yaitu sebesar 90,76 persen dari target sebesar 15.300 ton, dengan realisasi 13.887 ton. Pencapaian Target budidaya ikan payau sebesar 1.200 ton dapat terpenuhi, dengan realisasi 7.173 ton (597,75 persen). Pencapaian produksi ikan air tawar pada tahun 2020 sebesar 91,7 ton dari target sebesar 83 ton, atau hanya tercapai 110,5 persen. Perkembangan produksi budidaya air payau dan budidaya air tawar mengalami kenaikan dari tahun 2019 ke 2020, namun untuk perikanan tangkap mengalami penurunan atau berkurang.

Secara lengkap Perkembangan Produksi Perikanan di Kota Pekalongan selama 5 (lima) tahun (tahun 2016-2020) disajikan dalam Tabel 2.138 berikut.

Tabel 2.138 Perkembangan Produksi Perikanan di Kota Pekalongan Tahun 2016- 2020 (kg)

| Uraian | Tahun | | | | |
|--------------------------------|--------|----------|----------|---------|--------|
| | 2016 | 2017 | 2018 | 2019 | 2020 |
| Ikan Tangkap | | | | | |
| a. Jumlah Produksi Ikan | 15.641 | 10.475 | 10.980 | 14.992 | 13.887 |
| b. Target Daerah | 15.000 | 15.300 | 15.300 | 15.300 | 15.300 |
| Persentase Produksi | 104,27 | 68,46 | 71,76 | 97,99 | 90,76 |
| Ikan Budidaya Air Payau | | | | | |
| a. Jumlah Produksi Ikan | 1.392 | 1.578,50 | 1.698,30 | 1.746,2 | 7.173 |
| b. Target Daerah | 745 | 1.200 | 1.200 | 1.200 | 1.200 |
| Persentase Produksi | 186,85 | 131,54 | 141,53 | 145,51 | 597,75 |
| Ikan Budidaya Air Tawar | | | | | |
| a. Jumlah Produksi Ikan | 110 | 46,7 | 46,90 | 11,3 | 91,7 |
| b. Target Daerah | 83 | 83 | 83 | 83 | 83 |
| Persentase Produksi | 132,53 | 56,27 | 56,51 | 13,61 | 110,5 |
| Jumlah Produksi (ton) | 17.143 | 12.100 | 12.725 | 16.750 | 21.152 |
| Target Produksi | 15.828 | 16.583 | 16.583 | 16.583 | 16.583 |

Sumber : DKP Kota Pekalongan, 2021

Konsumsi ikan di Kota Pekalongan perkapita di Kota Pekalongan dari tahun 2016-2020 secara kuantitas per kapita mengalami peningkatan. Dari tahun 2016 sampai tahun 2017 belum bisa mencapai target yang ditentukan yaitu 30 kg/kapita/tahun. Namun pada tahun 2018 sudah dapat melampaui target yaitu 31,60 kg/kapita/tahun dengan persentase 105,33 persen. Sedangkan untuk tahun 2019 jumlah konsumsi ikan mencapai 32,12 kg/kapita/tahun dengan persentase 107,07 persen dan meningkat pada tahun 2020 menjadi 32,64 kg/kapita/tahun dengan persentase 108,80 persen. Perkembangan konsumsi ikan di Kota Pekalongan disajikan dalam Tabel 2.139 berikut.

Tabel 2.139 Konsumsi Ikan di Kota Pekalongan Tahun 2016-2020 (kg/kapita/tahun)

| Tahun | Jumlah Konsumsi Ikan | Target Daerah | Persentase Konsumsi Ikan |
|-------|----------------------|---------------|--------------------------|
| 2016 | 25,2 | 30 | 84,00 |
| 2017 | 26,7 | 30 | 89,00 |
| 2018 | 31,6 | 30 | 105,33 |
| 2019 | 32,12 | 30 | 107,07 |
| 2020 | 32,64 | 30 | 108,80 |

Sumber : DKP Kota Pekalongan, 2021

Saat ini terdapat 6 (enam) kelompok nelayan yang telah berbadan hukum, yang kemudian pada tahun 2017 ditindaklanjuti dengan pembinaan berupa pemberian bantuan/hibah. Namun demikian pemberian bantuan/hibah harus mengacu kepada Permendagri Nomor 13 Tahun 2018 Pasal 6 ayat (6), dimana hibah diberikan dengan persyaratan telah terdaftar pada kementerian yang membidangi urusan hukum dan hak asasi manusia paling singkat 3 (tiga) tahun, kecuali ditentukan lain oleh peraturan perundang-undangan. Oleh karena itulah Pemerintah Kota Pekalongan tidak bisa memberikan bantuan kepada kelompok nelayan sejak tahun 2017 sampai tahun 2019.

Tabel 2.140 Cakupan Bina Kelompok Nelayan di Kota Pekalongan Tahun 2016-2020

| Tahun | Jumlah Kelompok Nelayan Mendapatkan Bantuan Pemda | Jumlah Kelompok Nelayan | Persentase Cakupan Bina Nelayan (%) |
|-------|---|-------------------------|-------------------------------------|
| 2016 | 1 | 34 | 2,94 |
| 2017 | 0 | 34 | 0,00 |
| 2018 | 0 | 35 | 0,00 |
| 2019 | 0 | 35 | 0,00 |
| 2020 | 4 | 36 | 11,11 |

Sumber : DKP Kota Pekalongan, 2021

Di sisi produksi perikanan, mulai tahun 2016 hingga tahun 2019 sempat mengalami penurunan, namun pada tahun 2019 mengalami peningkatan dari tahun 2018, yaitu 14.991 ton (tahun 2018 sebesar 10.980 ton) dan di tahun 2020 mengalami penurunan kembali menjadi 13.887 ton. Sedangkan jumlah produksi ikan kontribusi hasil kelompok nelayan mengalami penurunan, dari 471,82 ton di tahun 2016 menjadi 108,83 ton di tahun 2019. Penurunan di tahun 2019 dikarenakan beberapa kapal milik kelompok nelayan, seperti kapal Inka Mina, tidak melakukan operasional penangkapan ikan karena kapal sudah tidak layak jalan/operasional. Selain itu ada rencana untuk mengalihfungsikan kapal menjadi kapal pengangkut.

Secara lengkap data Produksi Ikan Kelompok Nelayan di Kota Pekalongan Tahun 2016-2020 disajikan dalam Tabel 2.141 berikut.

Tabel 2.141 Produksi Ikan Kelompok Nelayan di Kota Pekalongan Tahun 2016-2020 (ton)

| Tahun | Jumlah Produksi Ikan Kontribusi hasil Kelompok Nelayan | Jumlah Produksi Ikan di Daerah | Persentase Produksi Perikanan Kelompok Nelayan |
|-------|--|--------------------------------|--|
| 2016 | 471,82 | 15.641 | 3,02 |
| 2017 | 259,48 | 10.475 | 2,48 |
| 2018 | 145,96 | 10.980 | 1,33 |
| 2019 | 108,83 | 14.991 | 0,73 |
| 2020 | 155,62 | 13.887 | 1,12 |

Sumber : DKP Kota Pekalongan, 2021

Peran Pemerintah Kota Pekalongan meningkatkan persentase perikanan dari kelompok nelayan cukup besar melalui inisiasi Gemar Makan Ikan yang dicanangkan oleh Kementerian Kelautan dan Perikanan. Kondisi ini harus tetap dipertahankan sehingga akan terdapat kecenderungan yang semakin meningkat.

2. Pariwisata

Pengembangan kepariwisataan yang handal harus didukung dengan ketersediaan akomodasi yang memadai juga. Hotel sebagai sarana akomodasi utama dan penunjang utama di Kota Pekalongan penting dalam mewujudkan Kota Pekalongan sebagai kota jasa di masa depan, terutama pariwisata. Jumlah hotel di wilayah Kota Pekalongan mengalami penurunan jumlahnya dari 31 hotel pada tahun 2016 menjadi 28 hotel pada tahun 2017. Tahun 2018 jumlah hotel di Kota Pekalongan bertambah 2 sehingga menjadi 30 hotel. Kemudian pada tahun 2019 terdapat 2 hotel yang direnovasi sehingga jumlahnya menjadi 28 hotel. Pada tahun 2020, kedua hotel tersebut dibuka kembali sehingga jumlahnya menjadi 30 hotel. Kelas hotel di Kota Pekalongan pun beragam, mulai dari kelas melati, bintang 1 sampai bintang 3.

Sarana akomodasi lainnya yang menunjang pariwisata adalah restoran. Restoran sebagai sarana akomodasi penunjang berperan menarik minat wisatawan untuk menikmati kuliner Kota Pekalongan selain menyediakan kuliner nasional dan internasional yang selama ini telah dikenal oleh wisatawan itu sendiri. Perkembangan jumlah restoran juga dapat menggambarkan perkembangan kepariwisataan dan perekonomian di Kota Pekalongan. Jumlah restoran yang semula hanya 132 di tahun 2016, sekarang telah berkembang menjadi 150 restoran di tahun 2020. Sedangkan untuk jumlah kunjungan wisata sebesar 283.882 pada tahun 2020, turun sekitar 60 persen dari tahun 2019.

Tabel 2.142 Jumlah Hotel, Restoran dan Jumlah Kunjungan Wisata di Kota Pekalongan Tahun 2016 – 2020

| Tahun | Jumlah Hotel | Jumlah Restoran dan Rumah Makan | Jumlah Kunjungan Wisata |
|-------|--------------|---------------------------------|-------------------------|
| 2016 | 31 | 132 | 363.585 |
| 2017 | 28 | 137 | 387.417 |
| 2018 | 30 | 138 | 784.254 |
| 2019 | 28 | 152 | 720.816 |
| 2020 | 30 | 150 | 283.882 |

Sumber : Dinparbudpora Kota Pekalongan, 2021

Perkembangan pariwisata juga dapat dilihat dari tingkat okupansi hotel, dimana tahun 2018 dan 2019 tingkat okupansinya tidak signifikan. Untuk hotel kelas melati berada di angka 22 persen, hotel bintang 1 sebesar 18 persen, hotel bintang 2 sebesar 18 persen, dan hotel bintang 3 mengalami kenaikan dari 33 persen di tahun 2018 menjadi 36 persen di tahun 2019. Selengkapnya disajikan dalam Tabel 2.143 berikut.

Tabel 2.143 Tingkat Okupansi Hotel di Kota Pekalongan Tahun 2018-2019

| Kelas Hotel | Jumlah Hotel | Jumlah Kamar | Rata-rata Okupansi (%) | |
|-------------|--------------|--------------|------------------------|------|
| | | | 2018 | 2019 |
| Melati | 20 | 445 | 22 | 22 |
| Bintang 1 | 1 | 65 | 13 | 13 |
| Bintang 2 | 1 | 47 | 18 | 18 |
| Bintang 3 | 8 | 739 | 33 | 36 |

Sumber : Dinparbudpora Kota Pekalongan, 2021

Untuk memajukan pariwisata di Kota Pekalongan, pemerintah beserta masyarakat menyelenggarakan kegiatan budaya dan seni. Tujuannya selain mendongkrak jumlah wisatawan, juga untuk meningkatkan citra wisata Kota Pekalongan sebagai tujuan wisata di pantai Utara Pulau Jawa. Jumlah penyelenggaraan festival seni dan budaya disajikan dalam Tabel 2.144 berikut.

Tabel 2.144 Jumlah Penyelenggaraan Festival Seni dan Budaya di Kota Pekalongan Tahun 2016-2020

| Indikator | Tahun | | | | |
|------------------------|-------|------|------|------|------|
| | 2016 | 2017 | 2018 | 2019 | 2020 |
| Jumlah Penyelenggaraan | 23 | 35 | 42 | 57 | 6 |

Sumber : Dinparbudpora Kota Pekalongan, 2021

Daya tarik lain yang ditawarkan Kota Pekalongan adalah obyek wisata. Meskipun tidak memiliki banyak obyek wisata, namun cukup banyak pengunjung yang berwisata di Kota Pekalongan, antara lain di pantai Pasir Kencana, pantai Slamaran Indah, Museum Batik, Kampung Batik Kauman, Kampung Wisata Batik Pesindon dan Kampung Canting Landungsari. Obyek-obyek wisata tersebut yang menjadi andalan kepariwisataan di Kota Pekalongan. Bahkan Pemerintah Kota Pekalongan telah membangun Gapura Nusantara serta menata kawasan Alun-alun untuk menambah daya tarik wisata. Jumlah pengunjung wisata bahari mengalami penurunan. Salah satu penyebabnya adalah abrasi yang merusak kawasan pantai, adanya rob dan adanya pandemi COVID-19 di tahun 2020.

Sementara itu kunjungan di Museum Batik walaupun menurun, namun wisatawan dari mancanegara masih ada yang berkunjung. Hal ini menunjukkan bahwa minat wisatawan terhadap budaya batik Pekalongan masih cukup tinggi. Tetapi tidak demikian dengan kolam renang Tirta Sari, sejak tahun 2016 resmi ditutup karena tidak layak operasional.

Tabel 2.145 Jumlah Kunjungan Wisata dan Pendapatan Daerah dari Obyek Wisata di Kota Pekalongan Tahun 2016 – 2020

| No | Objek Wisata | 2016 | 2017 | 2018 | 2019 | 2020 |
|----|-------------------------|-------------|-------------|-------------|-------------|------------|
| 1 | Pasir Kencana | | | | | |
| | Pengunjung | | | | | |
| | 1). Wisman | 0 | 0 | 6 | 2 | 0 |
| | 2). Wisnus | 109.057 | 105.360 | 69.184 | 69.057 | 7.429 |
| | B. Pendapatan (Rp.) | 509.935.500 | 529.565.500 | 360.360.250 | 355.370.750 | 39.449.750 |
| 2 | Slambaran Indah | | | | | |
| | Pengunjung | | | | | |
| | 1). Wisman | 0 | 0 | 0 | 0 | 0 |
| | 2). Wisnus | 7.437 | 9.134 | 7.641 | 11.283 | 10.426 |
| | B. Pendapatan (Rp.) | 27.310.000 | 31.851.500 | 32.826.750 | 44.572.750 | 33.759.750 |
| 3 | Museum Batik | | | | | |
| | Pengunjung | | | | | |
| | 1). Wisman | 265 | 358 | 454 | 286 | 138 |
| | 2). Wisnus | 21.834 | 23.044 | 25.154 | 28.312 | 9.982 |
| | B. Pendapatan (Rp.) | 70.653.000 | 84.254.000 | 96.861.000 | 100.530.000 | 31.447.000 |
| 4 | Kolam Renang Tirta Sari | | | | | |
| | Pengunjung | | | | | |
| | 1). Wisman | 0 | 0 | 0 | 0 | 0 |
| | 2). Wisnus | 40.901 | 0 | 0 | 0 | 0 |
| | B. Pendapatan (Rp.) | 42.042.000 | 0 | 0 | 0 | 0 |

Sumber : Dinparbudpora Kota Pekalongan, 2021

3. Pertanian

Capaian pembangunan pertanian Kota Pekalongan dalam kurun waktu 2016-2020 menunjukkan perkembangan yang fluktuatif. Puncak produktifitas padi terjadi pada tahun 2017 sebesar 7,29 ton per hektar. Kemudian menurun cukup drastis di tahun-tahun berikutnya yaitu sebesar 6,36 ton per hektar di tahun 2018. Tahun 2019 sebesar 3,16 ton per hektar dan tahun 2020 menurun lagi pada posisi 2,92 ton per hektar. Produktivitas padi di Kota Pekalongan disajikan dalam Tabel 2.146 berikut.

Tabel 2.146 Produksi Padi di Kota Pekalongan Tahun 2016 – 2020

| Indikator | Tahun | | | | |
|--|-----------|-----------|-----------|----------|----------|
| | 2016 | 2017 | 2018 | 2019 | 2020 |
| Produksi tanaman padi (ton) | 11.793,00 | 12.425,00 | 10.077,00 | 5.131,09 | 4.769,19 |
| Luas areal tanaman padi (Ha) | 2.771,00 | 1.704,00 | 1.584 | 1.618,74 | 1.631,53 |
| Produktifitas padi per hektar (ton/Ha) | 4,25 | 7,29 | 6,36 | 3,16 | 2,92 |

Sumber : Dinperpa Kota Pekalongan, Kota Pekalongan Dalam Angka Tahun 2021, 2021

Untuk meningkatkan produksi pertanian, salah satu yang dilakukan oleh Pemerintah Kota Pekalongan adalah melakukan pembinaan kepada kelompok tani. Jumlah kelompok tani yang mendapat pembinaan dari Pemkot meningkat di tahun 2018, dari 67 kelompok tani pada tahun 2017 menjadi 80 kelompok tani di tahun 2018, 87 kelompok tani di tahun 2019 dan 88 kelompok tani di tahun 2020. Kelompok tani ini terdiri dari KRPL (Kawasan Rumah Pangan Lestari) sebanyak 28 kelompok, kelompok tani sebanyak 28 kelompok dan kelompok ternak sebanyak 24 kelompok.

**Tabel 2.147 Cakupan Bina Kelompok Petani
Kota Pekalongan Tahun 2016-2020**

| Indikator | Tahun | | | | |
|---------------------------------------|-------|------|-------|-------|-------|
| | 2016 | 2017 | 2018 | 2019 | 2020 |
| Kelompok tani mendapat bantuan Pemda | 0 | 3 | 28 | 40 | 40 |
| Jumlah kelompok tani | 66 | 67 | 80 | 87 | 88 |
| Cakupan bina kelompok petani (persen) | 0,00 | 4,48 | 35,00 | 45,98 | 45,45 |

Sumber : Dinperpa Kota Pekalongan, 2021

4. Perdagangan

Aktivitas perekonomian di Kota Pekalongan yang didominasi oleh aktivitas perdagangan produk unggulan yaitu batik dan perikanan, juga ditopang oleh keberadaan pasar rakyat dan toko modern. Sektor perdagangan dan koperasi sangat memberikan kontribusi secara agregat yang signifikan terhadap pertumbuhan ekonomi di Kota Pekalongan. Hal ini terbukti dengan semakin meningkatnya aktivitas perdagangan produk unggulan Kota Pekalongan diantaranya batik, ikan, tenun, konveksi dan aneka kerajinan lainnya berkembang dengan penuh inovasi dan kreativitas. Upaya Pemerintah dalam memfasilitasi dan menguatkan aktivitas usaha UMKM tersebut memberikan manfaat bagi keberlangsungan dan kepastian usaha UMKM, sehingga aktivitas bisnis UMKM Kota Pekalongan tetap terjaga dan mampu memenuhi pasar lokal, regional, nasional dan internasional.

Di samping didominasi aktivitas perdagangan produk unggulan yaitu batik dan perikanan juga ditopang oleh keberadaan pasar rakyat dan toko modern. Adapun jenis pasar rakyat dan toko modern seperti disajikan dalam Tabel 2.148 berikut.

**Tabel 2.148 Jenis Pasar dan Toko
di Kota Pekalongan Tahun 2016 – 2020**

| JenisPasar / Toko | 2016 | 2017 | 2018 | 2019 | 2020 |
|------------------------------|-------|-------|-------|-------|-------|
| Sentra Perdagangan Batik | 3 | 3 | 3 | 3 | 3 |
| PasarTradisional | 11 | 11 | 11 | 11 | 11 |
| - Toko | 247 | 247 | 74 | 74 | 74 |
| - Kios | 1.652 | 1.685 | 555 | 555 | 555 |
| Toko diluar Pasar Tradisonal | 2.726 | 2.726 | 2.726 | 2.726 | 2.726 |
| Toko Modern : | | | | | |
| - Minimarket | 26 | 41 | 42 | 43 | 53 |
| - Supermarket | 2 | 2 | 3 | 3 | 5 |
| - Department store | 4 | 4 | 3 | 3 | 4 |
| - Hypermarket | 2 | 2 | 1 | 1 | 1 |
| - Perkulakan | 0 | 0 | 0 | 0 | 0 |

Sumber : Dindagkop dan UKM Kota Pekalongan, 2021

Aktivitas perdagangan juga mencakup pedagang/usaha informal yang tidak kalah banyak dengan usaha formal. Pada tahun 2020, pedagang/usaha informal sebanyak 1.043 pedagang yang tersebar di titik-titik strategis di Kota Pekalongan sebagaimana disajikan dalam Tabel 2.149 berikut.

**Tabel 2.149 Jumlah Pedagang/Usaha Informal
di Kota Pekalongan Tahun 2020**

| No. | Lokasi | Jumlah |
|-----|----------------------|--------|
| 1 | Jl. Sultan Agung | 30 |
| 2 | Jl. Hasanudin | 6 |
| 3 | Jl. Urip Sumoharjo | 57 |
| 4 | Jl. Gatot Subroto | 61 |
| 5 | Jl. Kurinci | 23 |
| 6 | Jl. Kusuma Bangsa | 44 |
| 7 | Jl. Tentara Pelajar | 16 |
| 8 | Jl. Merak | 3 |
| 9 | Jl. WR. Supratman | 13 |
| 10 | Jl. Progo | 10 |
| 11 | Jl. Merpati | 16 |
| 12 | Jl. Mawar | 18 |
| 13 | Jl. Melati | 38 |
| 14 | Jl. Kepodang | 16 |
| 15 | Jl. Mataram | 50 |
| 16 | Alun-alun timur | 22 |
| 17 | Alun-alun utara | 30 |
| 18 | Alun-alun konveksi | 209 |
| 19 | SKLP | 82 |
| 20 | Tentara Pelajar | 18 |
| 21 | Jl. Veteran | 50 |
| 22 | Jl. Angkatan 45 | 6 |
| 23 | Resimen | 5 |
| 24 | Gajahmada | 9 |
| 25 | Jl. Ahmad Dahlan | 14 |
| 26 | JL. HOS cokroaminoto | 43 |
| 27 | Jl. RA Kartini | 24 |
| 28 | Jl. Wahid Hasyim | 15 |
| 29 | Jl. Agus Salim | 11 |
| 30 | Jl. Dr Wahidin | 16 |
| 31 | Jl. Cendrawasih | 36 |
| 32 | JL. Rajawali | 52 |
| | Total | 1.043 |

Sumber : Dindagkop dan UKM Kota Pekalongan (diolah), 2021

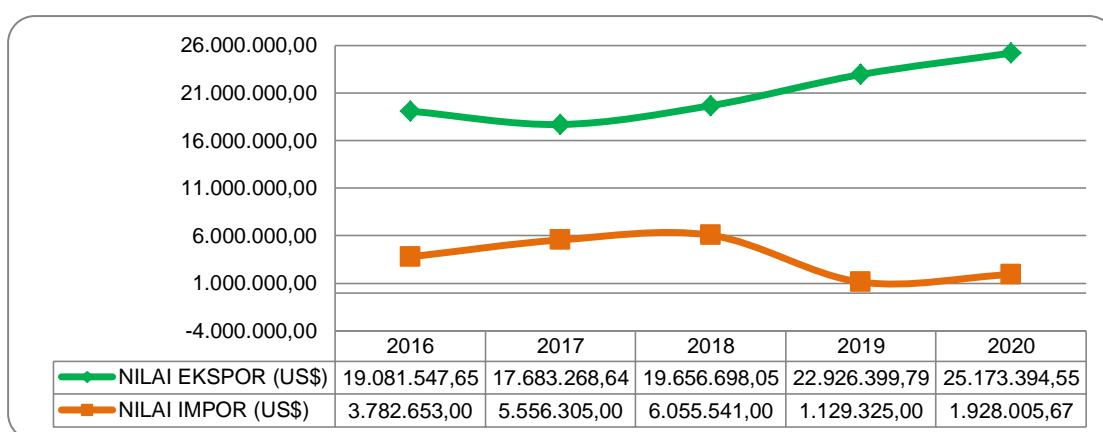
Dari sisi perdagangan, kontribusi di sektor perdagangan atas harga berlaku terus meroket dari tahun 2016 sampai tahun 2019. Pada tahun 2016 sebesar Rp.1,847 triliun dan terus naik sampai di angka Rp.2,370 triliun di tahun 2019. Begitu pula dengan kontribusi sektor perdagangan atas harga konstan yang terus naik, mulai dari Rp.1,407 triliun di tahun 2016 menjadi Rp.1,655 triliun di tahun 2019. Namun, pada tahun 2020 kontribusi sektor perdagangan atas harga berlaku dan atas harga konstan mengalami penurunan dibandingkan tahun 2019, masing-masing menjadi sebesar Rp. 2.289 triliun dan Rp. 1.578 triliun. Data selengkapnya disajikan dalam Tabel 2.150 berikut.

Tabel 2.150 Kontribusi Sektor Perdagangan terhadap PDRB di Kota Pekalongan Tahun 2016 – 2020

| No | Keterangan | 2016 | 2017 | 2018 | 2019 | 2020 | |
|----|------------|-----------------------------|--------------|--------------|---------------|---------------|---------------|
| 1 | ADHB | PDRB Total (Rp. Juta) | 8.507.535,11 | 9.274.261,81 | 10.089.284,87 | 10.873.976,04 | 10.818.530,64 |
| | | PDRB Perdagangan (Rp. Juta) | 1.847.835,00 | 2.019.945,16 | 2.195.304,05 | 2.370.293,83 | 2.289.121,10 |
| | | Kontribusi | 21,72 | 21,78 | 21,76 | 21,80 | 21,16 |
| 2 | ADHK 2010 | PDRB Total | 6.367.272,96 | 6.706.278,70 | 7.087.915,58 | 7.477.425,04 | 7.337.833,89 |
| | | PDRB Perdagangan (Rp. Juta) | 1.407.425,41 | 1.487.771,72 | 1.570.073,03 | 1.655.883,36 | 1.578.463,62 |
| | | Kontribusi | 22,10 | 22,18 | 22,15 | 22,15 | 21,51 |

Sumber : Kota Pekalongan Dalam Angka Tahun 2021, 2021

Kenaikan kontribusi sektor perdagangan tidak sejalan dengan perkembangan nilai ekspor yang cenderung naik dari tahun 2016 sampai 2020, meskipun sempat menurun di tahun 2017. Nilai ekspor semula 91,081 juta US\$ di tahun 2016, turun menjadi 17,683 juta US\$ di tahun 2017. Namun setelah itu terus naik menjadi 25,173 juta US\$ di tahun 2020. Sementara itu untuk impor terus ditekan, namun dalam perjalanannya mengalami fluktuasi dari tahun 2016-2020. Data selengkapnya disajikan dalam Gambar 2.51 berikut.



Gambar 2.51 Realisasi Nilai Ekspor dan Impor di Kota Pekalongan Tahun 2016 – 2020

Sumber : Dindagkop dan UKM Kota Pekalongan, 2021

5. Perindustrian

Kinerja pembangunan urusan perindustrian dapat tergambarkan dari capaian beberapa indikator, seperti kontribusi sektor industri terhadap PDRB; dan pertumbuhan industri.

a. Kondisi Umum Industri

Jumlah industri di Kota Pekalongan sejak Tahun 2016 hingga tahun 2020 terus mengalami perkembangan. Pada tahun 2016 terdapat 36 unit industri, tetapi pada tahun 2017 mengalami penurunan menjadi 20 unit dan di tahun 2018 penurunannya menjadi 14 unit, namun pada tahun 2019 mengalami peningkatan menjadi 89 unit dan di tahun 2020 menurun kembali menjadi 8 unit. Klasifikasi industri di Kota Pekalongan dari tahun 2016-2020 disajikan dalam Tabel 2.151 berikut.

Tabel 2.151 Klasifikasi Industri di Kota Pekalongan Tahun 2016-2020

| KLASIFIKASI INDUSTRI | JUMLAH UNIT INDUSTRI | | | | |
|-------------------------------------|----------------------|-----------|-----------|-----------|----------|
| | 2016 | 2017 | 2018 | 2019 | 2020 |
| Industri Logam Mesin & Kimia (ILMK) | 0 | 0 | 8 | 14 | 4 |
| Industri Aneka (IA) | 36 | 20 | 6 | 47 | 3 |
| Industri Hasil Pertanian (IHP) | 0 | 0 | 0 | 6 | 1 |
| JUMLAH | 36 | 20 | 14 | 89 | 8 |

Sumber : DPMPTSP Pekalongan, 2021

Jika dilihat dari nilai investasinya, industri di Kota Pekalongan mengalami perkembangan yang cukup baik seperti disajikan dalam Tabel 2.152 berikut.

Tabel 2.152 Nilai Investasi Industri di Kota Pekalongan Tahun 2016 - 2020

| KLASIFIKASI INDUSTRI | INVESTASI (Rp Juta) | | | | |
|-------------------------------------|---------------------|-----------------|---------------|------------------|-----------------|
| | 2016 | 2017 | 2018 | 2019 | 2020 |
| Industri Logam Mesin & Kimia (ILMK) | 0 | 0 | 933,00 | 9.412,03 | 955,00 |
| Industri Aneka (IA) | 13.779,40 | 9.683,00 | 11.682,00 | 69.483,30 | 7.184,00 |
| Industri Hasil Pertanian (IHP) | 0 | 0 | 0 | 2.721,41 | 1.450,00 |
| JUMLAH | 13.779,40 | 9.683,00 | 12.615 | 81.616,74 | 9.589,00 |

Sumber : DPMPTSP Kota Pekalongan, 2021

b. Industri Unggulan

Produk unggulan Kota Pekalongan adalah industri batik, pengolahan perikanan, teh, pertenunan ATM dan pertenunan ATBM. Dari kelima produk unggulan tersebut, batik, pakaian jadi dari tekstil dan pengolahan ikan merupakan kompetensi inti daerah yang memberikan kontribusi besar terhadap perekonomian Kota Pekalongan. Untuk kegiatan pengolahan ikan sepanjang tahun 2016-2020 jumlah industrinya cenderung stagnan. Berikut ini adalah profil industri unggulan di Kota Pekalongan.

Tabel 2.153 Jumlah IKM Produk Unggulan di Kota Pekalongan Tahun 2016-2020

| Jenis industri | 2016 | 2017 | 2018 | 2019 | 2020 |
|---|------|------|------|------|-------|
| Batik | 878 | 760 | 770 | 781 | 1.457 |
| Pakaian jadi dari tekstil | 606 | 913 | 913 | 953 | 941 |
| Pembekuan ikan | 6 | NA | NA | NA | NA |
| Pengalengan Ikan dan Biota Perairan Lainnya | 1 | 1 | 1 | 1 | 1 |
| Pengasapan Ikan dan Biota Perairan Lainnya | 53 | 22 | 22 | 23 | 26 |
| Penggaraman/Pengeringan Ikan | 25 | 5 | 5 | 9 | 38 |
| Pengolahan dan Pengawetan Ikan dan Biota Perairan Lainnya | 44 | 7 | 7 | 8 | 88 |
| Pengolahan Teh dan Kopi | 41 | 8 | 8 | 11 | 31 |
| Pertenunan | 151 | 31 | 31 | 34 | 33 |

Sumber : Dinperinaker, 2021

**Tabel 2.154 Jumlah Tenaga Kerja Produk Unggulan
di Kota Pekalongan Tahun 2016-2020**

| Jenis industri | 2016 | 2017 | 2018 | 2019 | 2020 |
|---|--------|--------|-------|-------|-------|
| Batik | 12.937 | 12.104 | 5.197 | 5.278 | 7.964 |
| Pakaian jadi dari tekstil | 6.751 | 5.630 | 5.849 | 6.047 | 6.600 |
| Pembekuan ikan | 50 | 30 | NA | NA | NA |
| Pengalengan Ikan dan Biota Perairan Lainnya | 396 | 396 | 477 | 477 | 583 |
| Pengasapan Ikan dan Biota Perairan Lainnya | 175 | 102 | 56 | 59 | 52 |
| Penggaraman/Pengeringan Ikan | 681 | 390 | 71 | 75 | 190 |
| Pengolahan dan Pengawetan Ikan dan Biota Perairan Lainnya | 639 | 380 | 58 | 58 | 227 |
| Pengolahan Teh dan Kopi | 1.478 | 450 | 1.066 | 1.174 | 1.834 |
| Pertununan | 4.055 | 760 | 595 | 595 | 466 |

Sumber : Dinperinaker Kota Pekalongan, 2021

**Tabel 2.155 Nilai Investasi (Rp. Juta) IKM Produk Unggulan
di Kota Pekalongan Tahun 2016-2020**

| Jenis industri | 2016 | 2017 | 2018 | 2019 | 2020 |
|---|--------|--------|------|--------|--------|
| Batik | 49.235 | 45.760 | n/a | n/a | 10.041 |
| Pakaian jadi dari tekstil | 33.540 | 25.750 | n/a | 12.573 | 2.098 |
| Pembekuan ikan | 406 | 215 | n/a | n/a | n/a |
| Pengalengan Ikan dan Biota Perairan Lainnya | 11.500 | 11.500 | n/a | n/a | n/a |
| Pengasapan Ikan dan Biota Perairan Lainnya | 278 | 210 | n/a | n/a | 14,2 |
| Penggaraman/Pengeringan Ikan | 1.218 | 560 | n/a | n/a | 135 |
| Pengolahan dan Pengawetan Ikan dan Biota Perairan Lainnya | 7.542 | 3.950 | n/a | n/a | 72.15 |
| Pengolahan Teh dan Kopi | 46.530 | 19.115 | n/a | n/a | 3.550 |
| Pertununan | 33.533 | 7.250 | n/a | n/a | n/a |

Sumber : Dinperinaker Kota Pekalongan, 2021

c. Kontribusi Sektor Industri Terhadap PDRB

Kontribusi sektor perindustrian terhadap PDRB sepanjang 2016-2020 terus meningkat baik berdasarkan ADHB. Pada tahun 2016 kontribusi sektor perindustrian ADHB sebesar Rp. 1.822.761,68 Juta (21,43 persen dari total PDRB), dan terus mengalami peningkatan di tahun 2020 menjadi Rp. 2.315.321,70 juta (21,40 persen dari total PDRB), meskipun secara persentase berfluktuasi. Peningkatan kinerja sektor perindustrian mampu menunjang aktivitas perekonomian Kota Pekalongan selain sektor perdagangan. Lapangan usaha industri pengolahan merupakan lapangan usaha yang memberikan kontribusi terbesar kedua terhadap PDRB Kota Pekalongan. Perkembangan kontribusi sektor perindustrian terhadap PDRB disajikan dalam Tabel 2.156.

Tabel 2.156 Kontribusi Sektor Perindustrian terhadap PDRB di Kota Pekalongan Tahun 2016 – 2020

| Keterangan | | 2016 | 2017 | 2018 | 2019 | 2020 |
|-------------|-------------------------------|--------------|--------------|---------------|---------------|---------------|
| ADHB | PDRB Total (Rp. Juta) | 8.507.535,11 | 9.274.261,81 | 10.089.284,87 | 10.873.976,04 | 10.818.530,64 |
| | PDRB Perindustrian (Rp. Juta) | 1.822.761,68 | 1.959.739,49 | 2.112.720,60 | 2.267.013,33 | 2.315.321,70 |
| | Kontribusi | 21,43 | 21,13 | 20,94 | 20,85 | 21,40 |
| ADHK (2010) | PDRB Total | 6.367.272,96 | 6.706.278,70 | 7.087.915,58 | 7.477.425,04 | 7.337.833,89 |
| | PDRB Perindustrian | 1.356.596,75 | 1.415.641,58 | 1.478.741,06 | 1.550.360,71 | 1.542.947,72 |
| | Kontribusi | 21,31 | 21,11 | 20,86 | 20,73 | 21,03 |

Sumber : Kota Pekalongan Dalam Angka Tahun 2021, 2021

2.3.4. Unsur Penunjang

1. Sekretariat Daerah

a. Kerjasama Daerah

Kerjasama daerah dilaksanakan sebagai sarana untuk lebih memantapkan hubungan dan keterikatan daerah yang satu dengan daerah yang lain, menyerasikan pembangunan daerah, mensinergikan potensi antar daerah dan/atau dengan pihak ketiga serta meningkatkan pertukaran pengetahuan, teknologi dan kapasitas fiskal. Bentuk kerjasama daerah yang dilakukan oleh Pemerintah Kota Pekalongan meliputi kerjasama daerah dengan Lembaga Pemerintah dan Non Pemerintah Dalam Negeri dan Perguruan Tinggi.

Tabel 2.157 Jumlah Kerjasama yang dilakukan Pemerintah Kota Pekalongan Tahun 2016 – 2020

| Tahun | 2016 | 2017 | 2018 | 2019 | 2020 |
|--------|------|------|------|------|------|
| Jumlah | 72 | 118 | 150 | 136 | 93 |

Sumber : Bagian Pemerintahan Setda, 2021

b. Reformasi Birokrasi

Reformasi birokrasi akan menjadi prasyarat dalam rangka peningkatan pelayanan kepada masyarakat yang harus semakin meningkat, sesuai dengan tuntutan dinamika global. Kepegawaian akan sangat terkait dengan reformasi birokrasi. Dalam rangka perwujudan *good governance* telah disusun *Road Map Reformasi Birokrasi 2010-2014* oleh pemerintah, yang harus dilaksanakan oleh pemerintah daerah. Reformasi birokrasi pada dasarnya merupakan proses menata-ulang, mengubah, memperbaiki, dan menyempurnakan birokrasi agar menjadi lebih baik (profesional, bersih, efisien, efektif, dan produktif). Dalam bahasa yang lain, reformasi birokrasi adalah upaya untuk melakukan perbaikan kinerja birokrasi dengan meningkatkan kualitas regulasi, efisiensi, efektivitas dan akuntabilitas seluruh aspek penyelenggaraan pemerintahan dan kualitas pelayanan kepada masyarakat, yang akan meningkatkan kepercayaan masyarakat kepada Pemerintah.

Pelaksanaan reformasi birokrasi di lingkungan Pemerintah Kota Pekalongan mencakup beberapa area perubahan yaitu :

- 1) Penataan dan penguatan organisasi, dilaksanakan melalui evaluasi kelembagaan PD.

- 2) Penataan tatalaksana, dilaksanakan melalui penyusunan Standar Operasional Prosedur (SOP), peningkatan Standar Manajemen Mutu (SMM)/Sertifikasi ISO.
- 3) Penataan sistem manajemen SDM aparatur, dilaksanakan melalui penyelenggaraan diklat aparatur, pengadaan CPNS Pemerintah Kota Pekalongan, tes kompetensi pejabat struktural, kenaikan pangkat bagi PNS di lingkungan Pemerintah Kota Pekalongan, dan peningkatan kualitas PNS melalui fasilitasi tugas/izin belajar.
- 4) Penguatan pengawasan dilaksanakan melalui pengawasan internal pada PD.
- 5) Penguatan Akuntabilitas Kinerja, dilaksanakan melalui implementasi Sistem Akuntabilitas Kinerja Instansi Pemerintah.
- 6) Peningkatan Kualitas Pelayanan Publik, dilakukan melalui penerbitan Peraturan Daerah Kota Pekalongan Nomor 6 tahun 2019 tentang Penyelenggaraan Pelayanan Publik.
- 7) Penataan peraturan perundang-undangan, dimana produk hukum Pemerintah Kota Pekalongan dapat diakses melalui alamat <https://jdih.pekalongankota.go.id>.
- 8) Pola pikir dan budaya kerja (manajemen perubahan), dilakukan melalui sosialisasi dan diklat TOT pengembangan budaya kerja, penerapan nilai-nilai budaya kerja dan etika PNS, serta pembentukan kelompok budaya kerja pada setiap PD.

Dalam rangka peningkatan pelayanan kepada masyarakat, telah dilakukan peningkatan SMM/sertifikasi ISO pada PD, terutama yang langsung berhubungan dengan masyarakat. Beberapa PD yang telah memperoleh sertifikasi ISO yaitu : 1) ISO 9001:2008 oleh Dinas Pendidikan Pemuda dan Olahraga; 2) ISO 9001:2008 di Dinas Kesehatan, Puskesmas dan Balai Kesehatan Paru Masyarakat (BKPM); 3) ISO 9001:2008 oleh Badan Penanaman Modal Pelayanan Perizinan Terpadu; 4) ISO 9001:2008 oleh Kantor Perpustakaan dan Arsip Daerah; 5) ISO 9001:2015 oleh Badan Perencanaan Pembangunan Daerah; 6) ISO 9001:2015 oleh Dinas Perindustrian dan Tenaga Kerja serta; 7) ISO 9001:2015 oleh Dinas Kependudukan dan Pencatatan Sipil.

Penguatan Akuntabilitas Kinerja terus dilaksanakan dengan peningkatan implementasi Sistem Akuntabilitas Kinerja Instansi Pemerintah. Dari tahun ke tahun Nilai Akuntabilitas Kota Pekalongan terus mengalami peningkatan, bahkan pada tahun 2018 mengalami lompatan 2 peringkat dari CC menjadi BB.

Pada Tahun 2020 hasil evaluasi menunjukkan bahwa Pemerintah Kota Pekalongan memperoleh nilai 73,07 atau predikat BB. Penilaian tersebut menunjukkan tingkat efektivitas dan efisiensi penggunaan anggaran dibandingkan dengan capaian kinerjanya, kualitas pembangunan budaya kinerja birokrasi dan penyelenggaraan pemerintahan yang berorientasi pada hasil di Pemerintah Kota Pekalongan sudah menunjukkan hasil yang sangat baik. Rincian penilaian SAKIP disajikan dalam Tabel 2.158 berikut.

Tabel 2.158 Nilai SAKIP Kota Pekalongan Tahun 2016 – 2020

| No | Komponen yang dinilai | Bobot | Nilai 2016 | Nilai 2017 | Nilai 2018 | Nilai 2019 | Nilai 2020 |
|----|-----------------------|-------|------------|------------|------------|------------|------------|
| 1 | Perencanaan Kinerja | 30 | 15,05 | 19,95 | 24,42 | 24,53 | 24,70 |
| 2 | Pengukuran Kinerja | 25 | 9,48 | 10,39 | 17,07 | 17,54 | 17,92 |
| 3 | Pelaporan Kinerja | 15 | 9,65 | 8,56 | 10,46 | 11,09 | 11,17 |

| No | Komponen yang dinilai | Bobot | Nilai 2016 | Nilai 2017 | Nilai 2018 | Nilai 2019 | Nilai 2020 |
|----|--------------------------------------|------------|--------------|--------------|--------------|--------------|--------------|
| 4 | Evaluasi Internal | 10 | 4,31 | 5,12 | 7,24 | 7,29 | 7,39 |
| 5 | Capaian Kinerja | 20 | 9,04 | 11,71 | 11,69 | 12,14 | 11,89 |
| | Nilai SAKIP | 100 | 47,53 | 55,73 | 70,88 | 72,59 | 73,07 |
| | Tingkat Akuntabilitas Kinerja | | C | C | CC | BB | BB |

Sumber : Bagian Organisasi Setda Kota Pekalongan, 2021

Upaya Pemerintah Kota Pekalongan untuk meningkatkan pelayanan kepada masyarakat, juga ditempuh dengan melaksanakan kajian terhadap kepuasan masyarakat terhadap Unit Pelayanan Publik (UPP). Survei Kepuasan Masyarakat adalah pengukuran secara komprehensif kegiatan tentang tingkat kepuasan masyarakat yang diperoleh dari hasil pengukuran atas pendapat masyarakat dalam memperoleh pelayanan dari penyelenggara pelayanan publik. Pada Tahun 2020 Survei Kepuasan Masyarakat Kota Pekalongan mendapat nilai 80,42 dengan kategori Baik. Hasil Survei Kepuasan Masyarakat pada Unit Pelayanan Publik di Kota Pekalongan Tahun 2020 disajikan dalam Tabel 2.159 berikut.

Tabel 2.159 Indeks Kepuasan Masyarakat pada Unit Pelayanan Publik di Kota Pekalongan Tahun 2020

| | Nama OPD | Nilai IKM | Keterangan |
|----|---|-----------|-------------|
| 1 | Dinas Pendidikan | 79,24 | Baik |
| 2 | Dinas Kesehatan | 82,18 | Baik |
| 3 | Rumah Sakit Umum Daerah Bendan | 85,68 | Baik |
| 4 | Dinas Pekerjaan Umum Dan Penataan Ruang | 77,42 | Baik |
| 5 | Dinas Perumahan Rakyat Dan Kawasan Permukiman | 75,76 | Kurang Baik |
| 6 | Satuan Polisi Pamong Praja | 85,59 | Baik |
| 7 | Badan Penanggulangan Bencana Daerah | 81,99 | Baik |
| 8 | Kantor Kesatuan Bangsa Dan Politik | 79,98 | Baik |
| 9 | Dinas Sosial, Pengendalian Penduduk Dan KB | 79,48 | Baik |
| 10 | Dinas Perindustrian Dan Tenaga Kerja | 79,53 | Baik |
| 11 | Dinas Pemberdayaan Masyarakat, Perempuan, Dan Perlindungan Anak | 83,19 | Baik |
| 12 | Dinas Pertanian Dan Pangan | 79,08 | Baik |
| 13 | Dinas Lingkungan Hidup | 75,91 | Kurang Baik |
| 14 | Dinas Kependudukan Dan Pencatatan Sipil | 79,44 | Baik |
| 15 | Dinas Perhubungan | 77,20 | Baik |
| 16 | Dinas Komunikasi Dan Informatika | 80,60 | Baik |
| 17 | Dinas Perdagangan, Koperasi Dan Usaha Kecil Dan Menengah | 75,99 | Kurang Baik |
| 18 | Dinas Penanaman Modal Dan Pelayanan Perijinan Satu Pintu | 86,18 | Baik |
| 19 | Dinas Pariwisata, Kebudayaan, Pemuda Dan Olah Raga | 78,75 | Baik |
| 20 | Dinas Kearsipan Dan Perpustakaan | 78,51 | Baik |
| 21 | Dinas Kelautan Dan Perikanan | 78,00 | Baik |
| 22 | Badan Kepegawaian, Pendidikan Dan Pelatihan Daerah | 83,98 | Baik |

| | Nama OPD | Nilai IKM | Keterangan |
|----|---|------------------|-------------------|
| 23 | Badan Keuangan Daerah | 78,63 | Baik |
| 24 | Badan Perencanaan Pembangunan, Penelitian Dan Pengembangan Daerah | 81,54 | Baik |
| 25 | Sekretariat DPRD | 78,61 | Baik |
| 26 | Inspektorat | 80,19 | Baik |
| 27 | Bagian Kesejahteraan Rakyat Setda | 78,15 | Baik |
| 28 | Bagian Protokol dan Kompim Setda | 84,67 | Baik |
| 29 | Bagian Organisasi Setda | 86,01 | Baik |
| 30 | Bagian Umum Setda | 81,89 | Baik |
| 31 | Bagian Hukum Setda | 84,23 | Baik |
| 32 | Bagian PBJ dan Minbang Setda | 80,38 | Baik |
| 33 | Bagian Perekonomian dan SDA Setda | 81,94 | Baik |
| 34 | Bagian Pemerintahan Setda | 85,12 | Baik |
| 35 | Kecamatan Pekalongan Utara | 80,80 | Baik |
| 36 | Kelurahan Kandang Panjang | 81,37 | Baik |
| 37 | Kelurahan Panjang Wetan | 79,95 | Baik |
| 38 | Kelurahan Panjang Baru | 81,08 | Baik |
| 39 | Kelurahan Krapyak | 77,32 | Baik |
| 40 | Kelurahan Padukuhan Kraton | 80,66 | Baik |
| 41 | Kelurahan Degayu | 80,88 | Baik |
| 42 | Kelurahan Bandengan | 80,07 | Baik |
| 43 | Kecamatan Pekalongan Selatan | 80,92 | Baik |
| 44 | Kelurahan Kuripan Kertoharjo | 81,62 | Baik |
| 45 | Kelurahan Kuripan Yosorejo | 87,17 | Baik |
| 46 | Kelurahan Jenggot | 79,13 | Baik |
| 47 | Kelurahan Buaran Kradenan | 77,02 | Baik |
| 48 | Kelurahan Banyurip | 79,52 | Baik |
| 49 | Kelurahan Soko Duwet | 80,53 | Baik |
| 50 | Kecamatan Pekalongan Barat | 79,60 | Baik |
| 51 | Kelurahan Medono | 78,14 | Baik |
| 52 | Kelurahan Podosugih | 80,37 | Baik |
| 53 | Kelurahan Pasir Kraton Kramat | 82,04 | Baik |
| 54 | Kelurahan Tirto | 81,09 | Baik |
| 55 | Kelurahan Sapuro Kebulen | 80,02 | Baik |
| 56 | Kelurahan Bendan Kergon | 79,16 | Baik |
| 57 | Kelurahan Pringrejo | 78,36 | Baik |
| 58 | Kecamatan Pekalongan Timur | 80,97 | Baik |
| 59 | Kelurahan Kauman | 83,22 | Baik |
| 60 | Kelurahan Poncol | 82,64 | Baik |
| 61 | Kelurahan Klego | 79,43 | Baik |
| 62 | Kelurahan Gamer | 78,93 | Baik |
| 63 | Kelurahan Noyontaansari | 80,85 | Baik |
| 64 | Kelurahan Setono | 80,16 | Baik |
| 65 | Kelurahan Kalibaros | 78,21 | Baik |
| | Rata-rata IKM Kota Pekalongan | 80,42 | Baik |

Sumber : Bagian Organisasi Setda Kota Pekalongan, 2021

Upaya-upaya yang dilakukan oleh Pemerintah Kota Pekalongan membuahkan hasil yang cukup memuaskan. Dari hasil penilaian Kemenpan RB tahun 2019, indeks reformasi birokrasi Kota Pekaongan yang dicapai adalah 68,97 dengan predikat “B”. Dengan nilai tersebut, Kota Pekalongan berada pada peringkat kedua se-Jawa Tengah setelah Kota Semarang. Adapun rincian komponen penilaian tersebut disajikan dalam Tabel 2.160 berikut.

Tabel 2.160 Komponen Penilaian Indeks Reformasi Birokrasi Kota Pekalongan Tahun 2018-2019

| No. | Komponen Penilaian | Bobot | Nilai | |
|-----|---|---------------|--------------|--------------|
| | | | 2018 | 2019 |
| I | Komponen Pengungkit | | | |
| 1 | Manajemen Perubahan | 5,00 | 2,33 | 2,47 |
| 2 | Penataan Peraturan Perundang-undangan | 5,00 | 1,46 | 1,62 |
| 3 | Penataan dan Penguatan Organisasi | 6,00 | 3,51 | 3,47 |
| 4 | Penataan Tatalaksana | 5,00 | 2,84 | 2,90 |
| 5 | Penataan Sistem Manajemen SDM | 15,00 | 12,11 | 10,52 |
| 6 | Penguatan Akuntabilitas | 6,00 | 5,08 | 5,07 |
| 7 | Penguatan Pengawasan | 12,00 | 5,15 | 5,62 |
| 8 | Peningkatan Kualitas Pelayanan Publik | 6,00 | 3,63 | 3,65 |
| | Total Komponen pengungkit (A) | 60,00 | 36,11 | 35,32 |
| II | Komponen Hasil | | | |
| 1 | Nilai Akuntabilitas Kinerja | 14,00 | 7,80 | 9,92 |
| 2 | Survei Internal Integritas Organisasi | 6,00 | 4,72 | 4,99 |
| 3 | Survei Eksternal Persepsi Korupsi | 7,00 | 6,16 | 6,74 |
| 4 | Opini BPK | 3,00 | 3,00 | 3,00 |
| 5 | Survei Eksternal Pelayanan Publik | 10,00 | 8,65 | 9,00 |
| | Total Komponen Hasil (B) | 40,00 | 30,33 | 33,65 |
| | Indeks Reformasi Birokrasi (A+B) | 100,00 | 66,44 | 68,97 |

Sumber : Bagian Organisasi Setda Kota Pekalongan, 2020

Tabel diatas menggambarkan bahwa pelaksanaan reformasi birokrasi telah didukung dengan komitmen yang tinggi dari pimpinan sehingga mampu mendorong terjadinya perubahan dalam tata kelola pemerintahan di lingkungan Pemerintah Kota Pekalongan.

Sesuai dengan Peraturan Menteri PANRB Nomor 26 Tahun 2020 Tentang Pedoman Evaluasi Pelaksanaan Reformasi Birokrasi, ada perubahan dalam komponen penilaian. Perubahan mendasar dari pedoman tersebut adalah penekanan pada hal-hal yang bersifat implementatif, kolaboratif, dan analisis yang holistik. Berdasarkan evaluasi yang telah dilaksanakan, kesimpulan hasil evaluasi disajikan dalam Tabel 2.161 berikut.

Tabel 2.161 Komponen Penilaian Indeks Reformasi Birokrasi Kota Pekalongan Tahun 2020

| No. | Komponen Penilaian | Bobot | 2020 |
|----------|---------------------------------|-------|-------|
| A | Komponen Pengungkit | | |
| | I. Pemenuhan | 20,00 | 14,41 |
| | II. Hasil Antara Area Perubahan | 10,00 | 6,08 |

| No. | Komponen Penilaian | Bobot | 2020 |
|--|--|---------------|--------------|
| | III. Reform | 30,00 | 18,88 |
| Total Komponen Pengungkit | | 60,00 | 39,37 |
| B | Komponen Hasil | | |
| 1. | Akuntabilitas Kinerja dan Keuangan | 10,00 | 8,08 |
| 2. | Kualitas Pelayanan Publik | 10,00 | 7,25 |
| 3. | Pemerintahan Yang Bersih dan Bebas KKN | 10,00 | 7,58 |
| 4. | Kinerja Organisasi | 10,00 | 6,63 |
| Total Komponen Hasil | | 40,00 | 29,54 |
| Indeks Reformasi Birokrasi (Pengungkit + Hasil) | | 100,00 | 68,91 |

Sumber : Hasil Evaluasi Pelaksanaan Reformasi Birokrasi Tahun 2020, 2021

2. Sekretariat DPRD

Sekretariat DPRD

Sekretariat DPRD adalah unsur penunjang kelancaran pelaksanaan tugas pokok dan fungsi serta wewenang DPRD. Sekretariat DPRD membantu pencapaian kinerja DPRD, dimana yang menjadi indikator kinerja yaitu penetapan Raperda (Rancangan Peraturan Daerah) menjadi Perda (Peraturan Daerah). Usulan Raperda yang masuk ke Program Pembentukan Peraturan Daerah (Propemperda) diupayakan untuk ditetapkan menjadi Perda. Pada tahun 2020, usulan Raperda yang masuk ke Propemperda sebanyak 15 Raperda yang terdiri dari 1 Raperda inisiatif dan 14 Raperda usulan Wali Kota.

Dalam pelaksanaan pembahasan Raperda, tidak semua usulan Raperda menjadi Perda. Sampai dengan akhir tahun 2020, jumlah Raperda yang berhasil ditetapkan menjadi Perda yaitu sebanyak 7 Perda, terdiri dari 1 Perda inisiatif dan 6 Perda usulan Wali Kota.

2.3.5. Unsur Pendukung

1. Perencanaan

Perencanaan Pembangunan Daerah adalah suatu proses penyusunan tahapan-tahapan kegiatan yang melibatkan berbagai unsur pemangku kepentingan di dalamnya, guna pemanfaatan dan pengalokasian sumber daya yang ada dalam rangka meningkatkan kesejahteraan sosial dalam suatu lingkungan wilayah/daerah dalam jangka waktu tertentu. Perencanaan pembangunan daerah sebagai satu kesatuan dalam sistem perencanaan pembangunan nasional dilaksanakan berdasarkan kondisi dan potensi yang dimiliki masing-masing daerah, sesuai dinamika perkembangan daerah dan nasional.

Perencanaan pembangunan daerah disusun secara berjenjang mulai dari Rencana Pembangunan Jangka Panjang Daerah (RPJPD) untuk periode 20 tahun, Rencana Pembangunan Jangka Menengah Daerah (RPJMD) untuk periode 5 tahun, dan Rencana Kerja Pemerintah Daerah (RKPD) untuk periode 1 tahun. Periode RPJPD Kota Pekalongan yakni tahun 2005-2025 yang ditetapkan dengan Peraturan Daerah Nomor 15 Tahun 2009, sebagaimana telah diubah dengan Peraturan Daerah Nomor 19 Tahun 2017. Sementara itu RPJMD tahun 2021-2026 yang saat ini sedang disusun merupakan RPJMD IV atas RPJPD Kota Pekalongan. Selanjutnya, dokumen RKPD sebagai perencanaan pembangunan tahunan disusun berdasarkan RPJMD.

Dalam menyusun dokumen perencanaan pembangunan, Bappeda Kota Pekalongan selalu berupaya tepat waktu sesuai dengan tahapan-tahapan yang ditentukan dalam Peraturan Menteri Dalam Negeri Nomor 86 Tahun 2017 tentang Tata Cara Perencanaan, Pengendalian Dan Evaluasi Pembangunan Daerah, Tata Cara Evaluasi Rancangan Peraturan Daerah Tentang Rencana Pembangunan Jangka Panjang Daerah Dan Rencana Pembangunan Jangka Menengah Daerah, Serta Tata Cara Perubahan Rencana Pembangunan Jangka Panjang Daerah, Rencana Pembangunan Jangka Menengah Daerah, Dan Rencana Kerja Pemerintah Daerah. Bahkan selalu berupaya melakukan percepatan-percepatan dari jadwal yang telah ditentukan.

Sebagai bentuk sinergitas dengan kebijakan Pusat dan Provinsi, dokumen perencanaan pembangunan daerah Kota Pekalongan disusun dengan memperhatikan RPJP, RPJMN, RKP, RPJPD Provinsi Jawa Tengah, RPJMD Provinsi Jawa Tengah, RKPD Provinsi Jawa Tengah, Peraturan Presiden, Peraturan Pemerintah, Peraturan Menteri, dan peraturan perundang-undangan yang berlaku lainnya.

2. Keuangan

Perwujudan pengelolaan keuangan daerah yang transparan dan akuntabel telah dilaksanakan melalui Sistem Informasi Pemerintahan Daerah (SIPD) dan mendasarkan pada Peraturan Pemerintah Nomor 12 Tahun 2019 tentang Pengelolaan Keuangan Daerah, Peraturan Pemerintah Nomor 71 Tahun 2010 tentang Standar Akuntansi Pemerintahan, Perda Kota Pekalongan Nomor 10 Tahun 2009 tentang Pengelolaan Keuangan Daerah Kota Pekalongan, Perda Kota Pekalongan Nomor 1 Tahun 2019 tentang Pengelolaan Barang Milik Daerah, serta Permendagri Nomor 77 Tahun 2020 tentang Pedoman Teknis Pengelolaan Keuangan Daerah. Pengelolaan keuangan daerah dilaksanakan dengan mengedepankan prinsip-prinsip akuntansi berbasis akrual, nilai historis, realistis, periodisitas, konsisten, pengungkapan lengkap dan penyajian wajar.

Optimalisasi pengelolaan aset daerah dilaksanakan dalam rangka meningkatkan pemanfaatan dan pendayagunaan aset daerah untuk mendukung peningkatan PAD. Untuk itu dilakukan optimalisasi penggunaan dan pemanfaatan aset daerah, *updating* data pengadaan dan mutasi, pengamanan aset, penghapusan dan pemindahtanganan Barang Milik Daerah (BMD), inventarisasi BMD, penyelesaian kasus/sengketa aset, pembinaan pengendalian dan pengawasan BMD serta penyusunan Daftar Kebutuhan Barang Milik Daerah (DKBMD) dan Daftar Kebutuhan Perubahan Barang Milik Daerah (DKPBMD).

Dari tahun 2010 sampai dengan tahun 2014, Pemerintah Kota Pekalongan belum mendapatkan opini Wajar Tanpa Pengecualian (WTP) dari Badan Pemeriksa Keuangan (BPK). Opini yang diterima adalah Wajar Dengan Pengecualian (WDP). Kondisi ini menuntut kerja bersama segenap elemen Pemerintah Kota Pekalongan agar dapat memperoleh Opini WTP pada tahun berikutnya. Upaya ini membuahkan hasil pada tahun 2016, 2017, 2018, 2019 dan 2020 dimana secara berturut-turut Pemerintah Kota Pekalongan mendapatkan opini Wajar Tanpa Pengecualian (WTP) dari BPK.

3. Kepegawaian

Dalam upaya menggerakkan roda pemerintahan untuk mewujudkan tata kelola pemerintahan yang baik (*good governance*), ASN (Aparatur Sipil Negara) menduduki peran yang sangat penting. Peran ASN dilaksanakan berdasarkan tugas dan fungsi

dengan level mulai dari tingkat pelaksana sampai eselon II (Pemerintah Kab/Kota), serta mempertimbangkan tingkat pendidikan.

Pada tahun 2019, jumlah ASN di lingkungan Pemerintah Kota Pekalongan sebanyak 3.142 orang, kemudian berkurang menjadi 2.956 orang di tahun 2020. Berkurangnya jumlah ASN dikarenakan adanya ASN yang pension dan beberapa meninggal dunia dikarenakan pandemi COVID-19.

Jumlah ASN menurut jabatan dan jenis kelamin disajikan dalam Tabel 2.162 berikut.

Tabel 2.162 Jumlah ASN Menurut Jabatan dan Jenis Kelamin di Kota Pekalongan Tahun 2019 – 2020

| Jabatan | 2019 | | | 2020 | | |
|---------------------|--------------|--------------|--------------|--------------|--------------|--------------|
| | Laki-laki | Perempuan | Jumlah | Laki-laki | Perempuan | Jumlah |
| Eselon II | 22 | 6 | 28 | 23 | 4 | 27 |
| Eselon III | 69 | 34 | 103 | 70 | 35 | 105 |
| Eselon IV | 216 | 156 | 372 | 207 | 154 | 361 |
| Fungsional Umum | 681 | 406 | 1.087 | 627 | 378 | 1.005 |
| Fungsional Tertentu | 538 | 1.014 | 1.552 | 511 | 947 | 1.458 |
| Jumlah Total | 1.526 | 1.616 | 3.142 | 1.438 | 1.518 | 2.956 |

Sumber : Kota Pekalongan Dalam Angka Tahun 2021, 2021

Sedangkan jumlah ASN menurut tingkat pendidikan dan jenis kelamin disajikan dalam Tabel 2.163 berikut.

Tabel 2.163 Jumlah ASN Menurut Tingkat Pendidikan dan Jenis Kelamin di Kota Pekalongan Tahun 2019 – 2020

| Jabatan | 2019 | | | 2020 | | |
|------------------------------|--------------|--------------|--------------|--------------|--------------|--------------|
| | Laki-laki | Perempuan | Jumlah | Laki-laki | Perempuan | Jumlah |
| Sarjana/ dokter/ Ph.d | 803 | 1.171 | 1.974 | 765 | 1.080 | 1.845 |
| Diploma III/ Sarjana Muda | 140 | 218 | 358 | 137 | 222 | 359 |
| Diploma I, II | 24 | 16 | 40 | 22 | 11 | 33 |
| SMA/ Sederajat | 383 | 202 | 858 | 342 | 174 | 516 |
| SLTP/ sederajat | 101 | 8 | 109 | 93 | 7 | 100 |
| SD | 75 | 1 | 76 | 61 | 0 | 61 |
| Jumlah Total | 1.526 | 1.616 | 3.142 | 1.438 | 1.518 | 2.956 |

Sumber : Kota Pekalongan Dalam Angka Tahun 2021, 2021

Upaya lain yang nantinya akan dilakukan yaitu dengan pengukuran indeks penerapan Sistem Merit, yaitu kebijakan dan manajemen ASN yang berdasarkan pada kualifikasi, kompetensi, dan kinerja, yang diberlakukan secara adil dan wajar dengan tanpa diskriminasi. Tujuan dari Sistem Merit antara lain :

- a. Melakukan rekrutmen, seleksi, dan promosi berdasarkan kompetensi yang terbuka dan adil dengan menyusun perencanaan SDM Aparatur secara berkelanjutan;
- b. Memperlakukan pegawai ASN secara adil dan setara;
- c. Mengelola pegawai ASN secara efektif dan efisien;

- d. Memberikan remunerasi yang setara untuk pekerjaan-pekerjaan yang setara dengan memperhatikan hasil kinerja;
- e. Memberikan penghargaan atas kinerja pegawai yang tinggi;
- f. Memberikan hukuman atas pelanggaran disiplin;
- g. Menjaga standar yang tinggi untuk integritas, perilaku, dan kepedulian untuk kepentingan masyarakat;
- h. Menerapkan pengisian jabatan dengan uji kompetensi sesuai standar kompetensi jabatan yang dipersyaratkan;
- i. Memberikan kesempatan untuk mengembangkan kompetensi kepada pegawai ASN;
- j. Melaksanakan manajemen kinerja pegawai untuk mencapai tujuan organisasi;
- k. Melindungi pegawai ASN dari intervensi politik dan tindakan kesewenang-wenangan;
- l. Memberikan perlindungan kepada pegawai.

Adapun indikator yang digunakan dalam pengukuran indeks penerapan Sistem Merit menurut Pasal 134 Ayat (2) PP No. 11 tahun 2017 yaitu :

- a. Seluruh jabatan sudah memiliki standar kompetensi jabatan;
- b. Perencanaan kebutuhan pegawai sesuai dengan beban kerja;
- c. Pelaksanaan seleksi dan promosi dilakukan secara terbuka;
- d. Memiliki manajemen karir yang terdiri dari perencanaan, pengembangan, pola karir, dan kelompok rencana suksesi yang diperoleh dari manajemen talenta;
- e. Memberikan penghargaan dan mengenakan sanksi berdasarkan pada penilaian kinerja yang objektif dan transparan;
- f. Menerapkan kode etik dan kode perilaku pegawai ASN;
- g. Merencanakan dan memberikan kesempatan pengembangan kompetensi sesuai hasil penilaian kinerja;
- h. Memberikan perlindungan kepada pegawai ASN dari tindakan penyalahgunaan wewenang; dan
- i. Memiliki sistem informasi berbasis kompetensi yang terintegrasi dan dapat diakses oleh seluruh pegawai ASN.

Pada tahun 2020, Indeks Sistem Merit Kota Pekalongan mencapai nilai 204 dengan metode penilaian mandiri (*self assessment*).

4. Pendidikan dan Pelatihan

Peningkatan kapasitas SDM aparatur merupakan upaya untuk mewujudkan profesionalisme dan mendukung peningkatan pelayanan publik, dilaksanakan melalui pengadaan CPNS; diklat formal (pengiriman tugas belajar dan pemberian izin belajar), diklat kader (bintek dan kursus), tes kompetensi (Quasi, PCAP, dan ujian kedinasan), kenaikan pangkat, pengangkatan dalam jabatan, penilaian prestasi kerja, pembinaan disiplin, pemberian penghargaan dan kesejahteraan, pemberhentian dan pensiun serta pemutakhiran data.

Pemerintah Kota Pekalongan juga telah memfasilitasi pelaksanaan diklat aparatur. Diklat tersebut meliputi diklat teknis, fungsional, kepemimpinan dan prajabatan. Secara umum terjadi kecenderungan perkembangan jumlah aparatur yang mengikuti diklat. Dengan semakin banyaknya aparatur yang telah mengikuti diklat, diharapkan dapat meningkatkan kinerja dan pelayanannya kepada masyarakat. Secara detail disajikan dalam Tabel 2.164 berikut.

**Tabel 2.164 Jumlah Diklat Aparatur
di Pemerintah Kota Pekalongan Tahun 2016 – 2020**

| Diklat | 2016 | 2017 | 2018 | 2019 | 2020 |
|--------------|------|------|------|------|------|
| Teknis | 250 | 455 | 350 | 366 | 151 |
| Fungsional | 206 | 231 | 285 | 166 | 75 |
| Kepemimpinan | 35 | 5 | 52 | 8 | 1 |
| Prajabatan | 65 | 2 | 3 | 251 | 0 |

Sumber : BKPPD Kota Pekalongan, 2021

Berdasarkan data di atas dapat dilihat bahwa untuk pelaksanaan diklat di Kota Pekalongan sangat fluktuatif disesuaikan dengan kebutuhan dan anggaran yang tersedia. Diklat prajabatan pada tahun 2019 mengalami kenaikan karena adanya pengangkatan CPNS pada tahun 2018 sejumlah 251 orang.

Di samping hal-hal tersebut di atas, dalam rangka pembinaan kepegawaian juga telah dilaksanakan pembinaan kepada aparatur yang akan memasuki masa pensiun/purna tugas. Dengan persiapan pensiun yang sebaik-baiknya diharapkan aparatur keseluruhan dapat bekerja dengan baik dalam memberikan pelayanan kepada masyarakat. Bentuk-bentuk pembinaan terhadap aparatur yang akan pensiun tersebut meliputi pemeriksaan kesehatan untuk mengetahui status kesehatan aparatur (*general check-up*) serta diklat persiapan pensiun/purna tugas. Hal ini didasarkan pada Undang–Undang Nomor 11 Tahun 1969 tentang Pensiun Pegawai dan Pensiun Janda/Duda Pegawai, Undang-Undang Nomor 5 Tahun 2014 tentang Aparatur Sipil Negara, Undang-Undang Nomor 23 Tahun 2014 tentang Pemerintahan Daerah, dan Peraturan Pemerintah Nomor 11 Tahun 2017 Tentang Manajemen Pegawai Negeri Sipil.

Jumlah ASN yang melakukan *general check-up* dan mengikuti diklat purna tugas terhitung fluktuatif, tergantung dari jumlah ASN yang akan memasuki masa pensiun. ASN yang melakukan *general check-up* tahun 2016 sebanyak 64 orang, tahun 2017 sebanyak 75 orang, tahun 2018 sebanyak 53 orang, tahun 2019 sebanyak 343 orang dan tahun 2020 sebanyak 11 orang. Sementara ASN yang mengikuti diklat purna tugas 2016 sebanyak 26 orang, tahun 2017 sebanyak 45 orang, tahun 2018 sebanyak 90 orang, tahun 2019 dan 2020 sebanyak 60 orang.

**Tabel 2.165 Jumlah Aparatur yang Melakukan General Check-up dan
Mengikuti Diklat Purna Tugas di Pemerintah Kota Pekalongan
Tahun 2016 – 2020**

| Jenis Pembinaan Memasuki Masa Pensiun | 2016 | 2017 | 2018 | 2019 | 2020 |
|---------------------------------------|------|------|------|------|------|
| General Check-Up | 64 | 75 | 53 | 343 | 11 |
| Diklat Purna Tugas | 26 | 45 | 90 | 60 | 60 |

Sumber : BKPPD Kota Pekalongan, 2021

5. Penelitian dan Pengembangan

Penelitian dan pengembangan memegang peranan penting sebagai problem solving permasalahan yang ada di daerah. Hal-hal yang berkaitan dengan penelitian dan pengembangan diharapkan dapat mendukung Pemerintah Daerah dalam proses perumusan kebijakan dalam upaya meningkatkan daya saing daerah. Kegiatan yang rutin dilaksanakan adalah Riset Unggulan Daerah (RUD) dan fasilitasi Riset Bersama (Risber). RUD merupakan kegiatan fasilitasi pembiayaan riset yang mengarah kepada isu aktual dan strategis Kota Pekalongan, sedangkan fasilitasi Riset Bersama

merupakan salah satu upaya pengambilan keputusan dan kebijakan publik berbasis fakta dan bukti ilmiah yaitu dengan memperluas mitra kerja sama di bidang penelitian dan pengkajian.

RUD dilaksanakan berdasarkan seleksi oleh tim reviewer terhadap proposal yang sudah masuk. Pada tahun 2020, telah ditetapkan 5 pemenang sebagai berikut :

1. Universitas Diponegoro, dengan judul “Studi Potensi dan Penentuan Sumur Resapan Sebagai Upaya Pengendalian Banjir di Kota Pekalongan Berbasis Sistem Informasi Geografis”;
2. Universitas Pekalongan, dengan judul “Strategi Mitigasi Pencegahan dan Penanggulangan COVID-19 : Optimalisasi Peran Pentahelix di Kota Pekalongan Berdasar Pendekatan Manajemen Penyakit Berbasis Wilayah”;
3. STIMIK Widya Pratama Pekalongan “Meningkatkan Peranan Aparatur Pemerintah Tingkat RT dan RW dalam Dashboard Eksekutif untuk Memudahkan Pemerintah Kota Pekalongan dalam Mengkoordinasi dan Memonitoring”;
4. Universitas Selamat Sri, dengan judul “Desain Pendidikan Agama dalam Keluarga Guna Membangun Problem Solving Anak”;
5. STIMIK Widya Pratama Pekalongan, dengan judul “Edukasi dan Mitigasi Bencana Banjir untuk Siaga Bencana di Kota Pekalongan”.

Riset Bersama dilaksanakan oleh perguruan tinggi atau lembaga penelitian melalui penunjukan langsung. Tema yang diusung dalam riset bersama berdasarkan usulan dari OPD atau kebijakan Pemerintah Kota Pekalongan sesuai dengan kebutuhan. Hasil riset bersama tahun 2019 antara lain sebagai berikut :

1. Tim Peneliti Poltekkes, dengan judul “Megono Kaleng Kuliner Tradisional Kota Pekalongan”;
2. CV. Monalisa Art, dengan judul “Studi Konsep Pengembangan Pekalongan Baru”;
3. CV. Tunas, dengan judul “Road Map Percepatan Pengembangan Pariwisata Kota Pekalongan”;
4. CV. Pijar Mulya Wasesa, dengan judul “Penelitian Analisis Investasi Penyertaan Modal Perumda Tirtayasa”.

2.3.6. Unsur Pengawasan

Pengawasan dilaksanakan untuk menjamin penyelenggaraan Pemerintahan Daerah berjalan secara efisien dan efektif sesuai dengan ketentuan peraturan perundang-undangan. Pelaksanaan pengawasan difokuskan pada pengawasan internal secara berkala pada beberapa objek pemeriksaan meliputi seluruh PD di lingkungan Pemerintah Kota Pekalongan. Tujuan ditetapkan Kebijakan Pengawasan Atas Penyelenggaraan Pemerintahan Daerah setiap tahun di lingkungan Pemerintah Kota Pekalongan adalah :

- (1) Mensinergikan pengawasan yang dilakukan oleh Inspektorat Jenderal Kementerian/Inspektorat Utama Lembaga Pemerintah Non Kementerian, Inspektorat Provinsi dan Inspektorat Kota;
- (2) Meningkatkan penjaminan mutu atas penyelenggaraan pemerintahan dan kepercayaan masyarakat atas pengawasan APIP;
- (3) Mewujudkan hasil pengawasan yang mendukung terselenggaranya program pemerintahan, pembangunan dan kemasyarakatan sesuai rencana berdasarkan ketentuan peraturan perundang-undangan.

Kebijakan pengawasan penyelenggaraan pemerintahan daerah dilakukan melalui Pengawasan umum dan teknis yang dilakukan dalam bentuk reviu, monitoring, evaluasi, pemeriksaan, dan bentuk pengawasan lainnya. Pemeriksaan reguler adalah pemeriksaan kinerja yang dilakukan secara komprehensif dengan ruang lingkup pemeriksaan pada aspek kebijakan daerah, kelembagaan, pegawai daerah, keuangan daerah dan barang daerah.

APIP melakukan penilaian kematangan/maturitas Sistem Pengendalian Intern Pemerintah (SPIP) pada OPD. Semakin tinggi maturitasnya semakin baik pula kualitas sistem pengendalian intern organisasi itu. Tingkat kematangan SPIP Kota Pekalongan dari tahun 2016 sampai 2020 terus meningkat, diawali dari level 2 sampai level 3 dengan rincian sebagaimana disajikan dalam Tabel 2.166 berikut.

Tabel 2.166 Tingkat Kematangan SPIP Kota Pekalongan Tahun 2016 – 2020

| Tingkat Maturitas SPIP | 2016 | 2017 | 2018 | 2019 | 2020 |
|------------------------|-----------------------------|------------------------|------------------------|---------------|---------------|
| Level | Level 2 infrastruktur penuh | Level 3 dengan catatan | Level 3 dengan catatan | Level 3 Penuh | Level 3 Penuh |

Sumber : Inspektorat Kota Pekalongan, 2021

2.3.7. Unsur Pemerintahan Umum

1. Kondusivitas Wilayah

Kondusivitas daerah di Kota Pekalongan selama kurun waktu 2016 – 2020 secara umum menunjukkan situasi yang aman dan tertib, meskipun masih terjadi gangguan keamanan dan ketertiban masyarakat, antara lain penganiayaan, pencurian, penipuan, dan narkoba. Pada tahun 2020 kasus tindak kejahatan narkoba dan psikotropika mengalami kenaikan. Selengkapnya disajikan dalam Tabel 2.167 berikut.

Tabel 2.167 Banyaknya Kasus Tindak Kejahatan yang Terjadi di Kota Pekalongan Tahun 2016 - 2020

| Tindak Kejahatan | 2016 | 2017 | 2018 | 2019 | 2020 |
|--------------------------|------|------|------|------|------|
| Pembunuhan | 0 | 0 | 1 | 0 | 2 |
| Pemeriksaan | 1 | 0 | 2 | 0 | 0 |
| Penganiayaan | 1 | 1 | 6 | 7 | 3 |
| Pencurian | 47 | 25 | 45 | 71 | 33 |
| Penipuan | 18 | 0 | 11 | 19 | 18 |
| Penadahan | 2 | 2 | 0 | 0 | 0 |
| Narkoba dan Psikotropika | 31 | 3 | 50 | 44 | 64 |

Sumber : Kesbangpol Kota Pekalongan, 2021

Kondusivitas wilayah juga dipengaruhi oleh terjadinya konflik sosial. Berbagai upaya preventif telah dilakukan dalam rangka mencegah potensi kerawanan sosial menjadi konflik sosial. Tabel 2.167 menunjukkan data konflik sosial di Kota Pekalongan dalam kurun waktu 2016-2020.

Tabel 2.168 Jumlah Kasus Konflik Sosial di Kota Pekalongan Tahun 2016 - 2020

| Uraian | 2016 | 2017 | 2018 | 2019 | 2020 |
|-----------------------------|------|------|------|------|------|
| Jumlah Kasus Konflik Sosial | 14 | 1 | 2 | 1 | 1 |

Sumber : Kesbangpol Kota Pekalongan, 2021

Berbagai upaya terus dilakukan dalam rangka tindakan preventif agar tidak muncul konflik sosial. Pengelolaan potensi konflik sosial dilakukan melalui Program Kemitraan dan Pengembangan Wawasan Kebangsaan, antara lain dengan kegiatan Peningkatan Toleransi Dan Kerukunan Dalam Kehidupan Beragama, Pembinaan Wawasan Kebangsaan Bagi Pelajar Dan Mahasiswa, Pembinaan Karakter Dan Penguatan Wawasan Kebangsaan Bagi Aparatur, Penyuluhan Pencegahan Penggunaan Narkoba Dikalangan Generasi Muda, Pengawasan Orang Asing, Sosialisasi Penanganan Konflik Sosial, dan Peningkatan Kapasitas Aparat Dalam Rangka Pelaksanaan Siskamswakarsa Di Daerah.

2. Politik

Kondisi politik Kota Pekalongan dapat digambarkan melalui pelaksanaan Pemilu Presiden, Pemilu Legislatif, serta Pemilukada yang berjalan tertib dan demokratis tanpa disertai pengerahan massa yang berujung tindakan anarkis. Pembinaan politik dilakukan setiap akan diselenggarakan pemilihan umum. Oleh karena itu pada tahun 2016 dan 2017 tidak dilakukan kegiatan pembinaan politik karena pada tahun tersebut tidak ada pemilihan umum di Kota Pekalongan.

Tabel 2.169 Jumlah Kegiatan Pembinaan Politik di Kota Pekalongan Tahun 2016-2020

| Kegiatan | Tahun | | | | |
|-----------------------------------|-------|------|------|------|------|
| | 2016 | 2017 | 2018 | 2019 | 2020 |
| Kegiatan pembinaan Politik Daerah | 0 | 0 | 32 | 32 | 38 |

Sumber : Kesbangpol Kota Pekalongan, 2021

Tingkat partisipasi politik ditunjukkan dengan partisipasi masyarakat dalam kegiatan Pemilu, baik Pemilu Presiden, Pemilu Kepala Daerah (Gubernur dan Wali Kota) dan Pemilu Legislatif. Pada tahun 2020 telah diadakan pemilihan Walikota dan Wakil Wali Kota Pekalongan dengan tingkat partisipasi di Kota Pekalongan sebesar 79,35 persen.

Tabel 2.170 Tingkat Partisipasi Politik di Kota Pekalongan Tahun 2016-2020

| JENIS PEMILIHAN UMUM | 2016 | 2017 | 2018 | 2019 | 2020 |
|--|------|------|-------|-------|-------|
| Pemilu Kepala Daerah (Wali Kota) (persen) | - | - | - | - | 79,35 |
| Pemilu Kepala Daerah (Gubernur) (persen) | - | - | 64,00 | - | - |
| Pemilu Presiden (persen) | - | - | - | 85,88 | - |
| Pemilu Legislatif (persen) | - | - | - | 85,51 | - |

Sumber : Kesbangpol Kota Pekalongan, 2021

3. Pembinaan terhadap LSM, Ormas dan OKP

Sebagai upaya pembinaan terhadap Lembaga Swadaya Masyarakat (LSM), Organisasi Kemasyarakatan (Ormas) dan Organisasi Kemasyarakatan Pemuda (OKP) selama kurun waktu 2016-2020 telah dilakukan kegiatan pendayagunaan potensi LSM, Ormas dan OKP. Kegiatan tersebut hanya dilaksanakan pada tahun 2016-2020 masing-masing sebanyak 1 kali pada tahun 2016, 2018 dan 2019. Sedangkan di tahun 2017 dilakukan sebanyak 2 kali dan 3 kali di tahun 2020.

Tabel 2.171 Jumlah Kegiatan Pembinaan Terhadap LSM, Ormas dan OKP Tahun 2016 – 2020

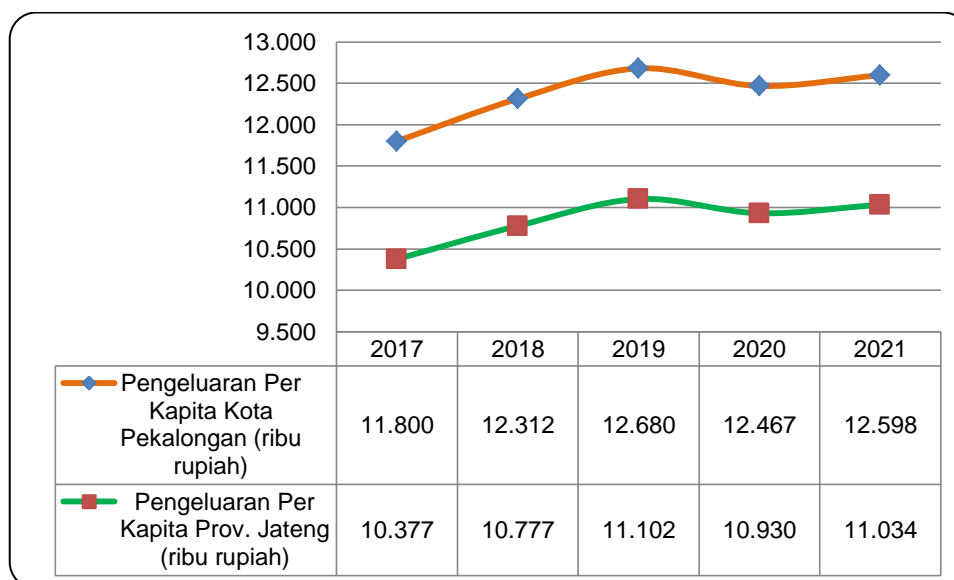
| Kegiatan | Tahun | | | | |
|--|-------|------|------|------|------|
| | 2016 | 2017 | 2018 | 2019 | 2020 |
| Kegiatan pembinaan terhadap LSM, Ormas dan OKP | 1 | 2 | 1 | 1 | 3 |

Sumber : Kesbangpol Kota Pekalongan, 2021

2.4. Aspek Daya Saing Daerah

2.4.1. Kemampuan Ekonomi Daerah

Salah satu indikator untuk mengukur kemampuan ekonomi suatu daerah adalah pengeluaran konsumsi per kapita yang disesuaikan. Indikator ini menunjukkan derajat daya beli masyarakat terhadap barang atau jasa. Kebutuhan makanan merupakan kebutuhan utama sehingga kecenderungan untuk memenuhi kebutuhan tersebut semakin meningkat.



Gambar 2.52 Pengeluaran Per Kapita Kota Pekalongan dan Provinsi Jateng Tahun 2017-2021

Sumber : www.jateng.bps.go.id, 2021

Kesejahteraan penduduk Kota Pekalongan terus meningkat sepanjang 2017-2021. Hal ini terlihat dari pengeluaran riil per kapita per tahun (dijadikan) Kota Pekalongan terus meningkat. Pada 2017 berada di angka Rp.11.800.000, dan di tahun 2018 naik hingga Rp.12.312.000. Pada tahun 2019 pengeluaran per kapita Kota Pekalongan mencapai Rp.12.680.000 dan menurun sebesar Rp. 12.467.000 di tahun 2020, kemudian meningkat kembali di angka Rp. 12.598.000 pada tahun 2021. Gambar 2.47 menjelaskan pengeluaran riil per kapita Kota Pekalongan dan Provinsi Jawa Tengah dari tahun 2017 sampai tahun 2021.

2.4.2. Fokus Fasilitas Wilayah

1. Rasio Panjang Jalan Per Jumlah Kendaraan

Rasio panjang jalan per jumlah kendaraan sangat dipengaruhi oleh banyaknya jumlah kendaraan. Di Kota Pekalongan, jumlah kendaraan cukup fluktuatif (baik kendaraan roda dua, roda tiga, dan roda empat/lebih), dimana sepanjang tahun 2016 sampai 2020 jumlahnya naik turun. Adapun penambahan panjang jalan raya baik jalan negara, jalan provinsi dan jalan kota secara agregat tidak mengalami pertumbuhan signifikan. Namun demikian rasionya tidak berubah signifikan. Kondisi selengkapnya disajikan dalam Tabel 2.172.

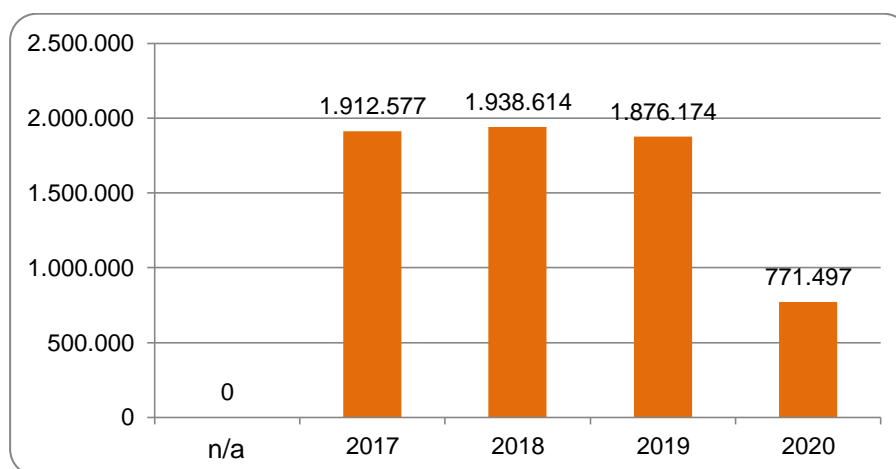
Tabel 2.172 Rasio Panjang Jalan Per Jumlah Kendaraan di Kota Pekalongan Tahun 2016-2020

| Tahun | Panjang Jalan (km) | Jumlah Kendaraan | Rasio Panjang Jalan Per Jumlah Kendaraan |
|-------|--------------------|------------------|--|
| 2016 | 155,44 | 182.944 | 0,0008 |
| 2017 | 155,44 | 147.135 | 0,0008 |
| 2018 | 155,44 | 157.332 | 0,0009 |
| 2019 | 155,44 | 163.989 | 0,0009 |
| 2020 | 153,41 | 173.114 | 0,0009 |

Sumber : Dinas Perhubungan Kota Pekalongan dan Kota Pekalongan dalam Angka 2021, 2021

2. Jumlah Orang yang Melalui Terminal Per Tahun

Di Kota Pekalongan terdapat terminal tipe A yang dapat dimanfaatkan sebagai terminal untuk bis antar kota antar provinsi, antar kota dalam provinsi dan dalam kota. Sejak diberlakukannya UU Nomor 23 Tahun 2014 tentang Pemerintah Daerah, kewenangan atas Terminal Type A ada di Pemerintah Pusat. Jumlah orang yang melalui terminal Kota Pekalongan mengalami peningkatan dari tahun 2017 sampai tahun 2018, yaitu dari 1.912.577 penumpang menjadi 1.938.614 penumpang. Namun pada tahun 2019 mengalami penurunan menjadi 1.876.174 penumpang. Kemudian mengalami penurunan jumlah penumpang yang cukup drastis di tahun 2020 menjadi 771.497 penumpang. Adapun perkembangannya disajikan dalam Gambar 2.53 berikut.

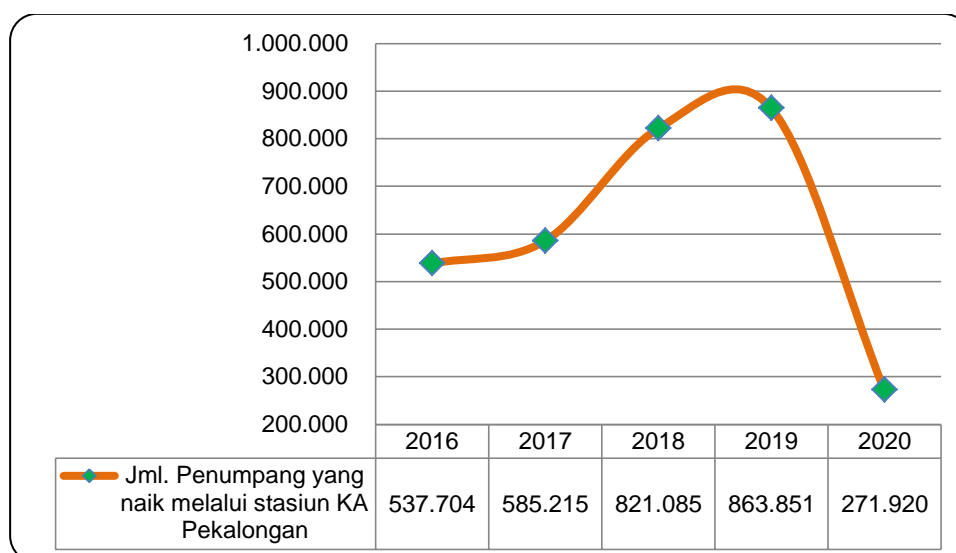


Gambar 2.53 Jumlah Penumpang yang Melalui Terminal Kota Pekalongan Tahun 2016-2020

Sumber : Dinas Perhubungan Kota Pekalongan, 2021

3. Jumlah Penumpang yang Naik Melalui Stasiun Kereta Api

Sebagai salah satu kota utama di Jawa Tengah, Kota Pekalongan memiliki peran strategis dalam meningkatkan perekonomiannya melalui kunjungan yang dilakukan orang luar daerah. Penggunaan moda transportasi darat seperti kereta api menjadi salah satu moda yang paling digemari karena lebih mudah, cepat dan memiliki ketepatan waktu lebih tinggi serta letak Stasiun Besar Pekalongan yang berada di kawasan pusat kota. Di samping itu, fasilitas hotel yang dekat dengan stasiun memudahkan penumpang mencari tempat beristirahat.



Gambar 2.54 Jumlah Penumpang yang Melalui Stasiun Kota Pekalongan Tahun 2016-2020

Sumber : Dinas Perhubungan Kota Pekalongan, 2021

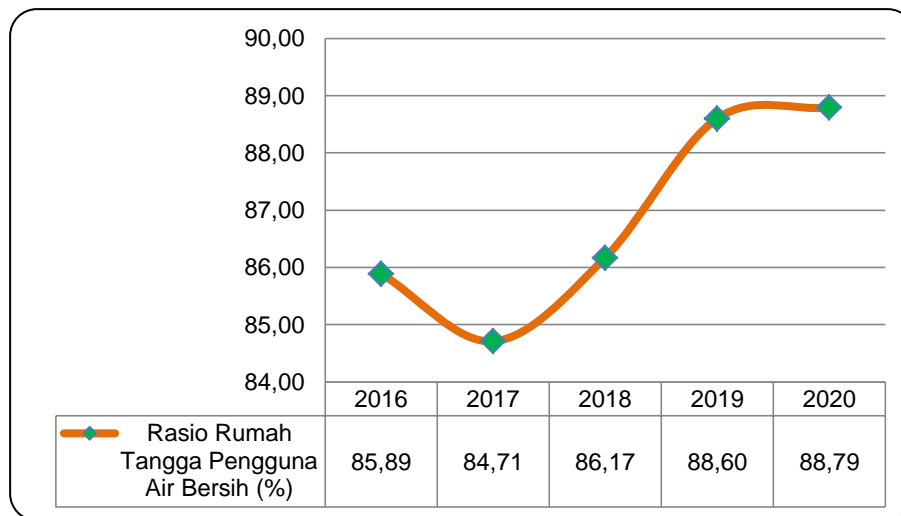
Jumlah penumpang yang melalui Stasiun Pekalongan terus mengalami peningkatan setiap tahunnya seperti yang disajikan dalam Gambar 2.54. Tahun 2016 jumlah orang yang naik melalui stasiun sebanyak 537.704 penumpang. Dalam kurun waktu 2016-2019 terus mengalami peningkatan sehingga jumlah penumpang yang naik melalui stasiun pada tahun 2019 sebanyak 863.851 penumpang. Namun jumlah penumpang menurun drastis di tahun 2020 sebanyak 271.920 penumpang. Hal ini disebabkan adanya larangan bepergian keluar daerah karena adanya pandemi COVID-19.

Kondisi seperti yang diuraikan di atas menggambarkan peranan moda transportasi kereta api yang saat ini lebih menjadi pilihan masyarakat yang menuju/dari Kota Pekalongan, dibandingkan angkutan umum lainnya yaitu yang menggunakan moda transportasi bus. Pengembangan moda transportasi bus agar lebih dapat berkompetisi ke depan, membutuhkan penyediaan prasarana jalan regional dengan kapasitas yang memadai sehingga perjalanan menjadi lancar serta membutuhkan dukungan fasilitas terminal bus, apalagi di Kota Pekalongan terdapat terminal tipe A yang mulai tahun 2017 menjadi kewenangan Pemerintah Pusat.

4. Persentase Rumah Tangga (RT) Pengguna Air Bersih

Dengan jumlah penduduk yang semakin bertambah, membawa konsekuensi meningkatnya kebutuhan air bersih di Kota Pekalongan. Dari tahun ke tahun rasio rumah tangga yang terlayani kebutuhan air bersih semakin bertambah, meskipun belum 100 persen terlayani. Pada tahun 2016, rumah tangga yang menggunakan air bersih sebanyak 85,89 persen, pada tahun 2017 menurun menjadi 84,17 persen, dan

meningkat dengan kondisi akhir di tahun 2018 sebesar 86,17 persen, 88,60 persen di tahun 2019 dan di tahun 2020 rasionya menjadi 88,79 persen. Data selengkapnya disajikan dalam Gambar 2.55 berikut.



Gambar 2.55 Persentase Rumah Tangga (RT) Pengguna Air Bersih di Kota Pekalongan Tahun 2016-2020

Sumber : Dinperkim Kota Pekalongan, 2021

Di Kota Pekalongan, layanan air bersih disediakan oleh PDAM dan Pamsimas. Pada tahun 2020, jumlah sambungan rumah (SR) yang menggunakan PDAM dengan air bawah tanah sebanyak 19.120 SR menurun dari 22.160 SR di tahun 2019, sedangkan jumlah sambungan rumah (SR) yang menggunakan Pamsimas dan sumur (Dana Alokasi Khusus) sebanyak 21.663 SR. Dengan demikian total SR yang menggunakan air bawah tanah pada tahun 2020 sebanyak 40.783 SR menurun dibanding tahun 2019 yaitu sebanyak 44.093 SR. Dengan jumlah penduduk Kota Pekalongan pada tahun 2020 sebanyak 307.150 jiwa, jika diasumsikan bahwa 1 SR digunakan untuk 5 orang maka total kebutuhan SR untuk seluruh penduduk yaitu sebanyak 61.430 SR. Sehingga persentase sambungan rumah (SR) yang menggunakan air bawah tanah pada tahun 2020 sebesar 66,39 persen. Data selengkapnya disajikan dalam Tabel 2.173 berikut.

Tabel 2.173 Penggunaan Air Tanah Untuk Kebutuhan Sambungan Rumah (SR) di Kota Pekalongan Tahun 2019-2020

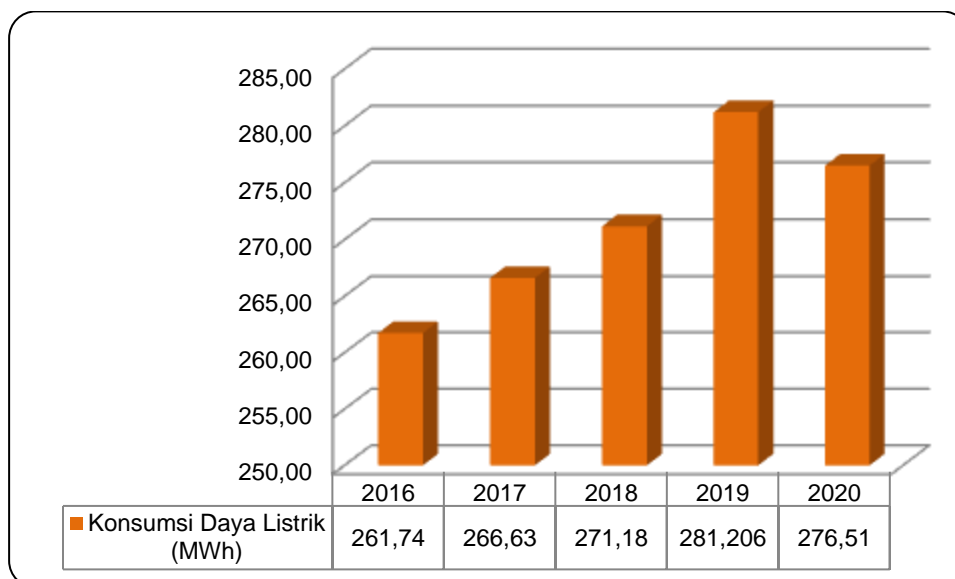
| Tahun | SR dari PDAM | SR dari PAMSIMAS dan Sumur | Jumlah SR pengguna air bawah tanah | Jumlah kebutuhan SR | Persentase penggunaan air tanah untuk kebutuhan sambungan rumah |
|-------|--------------|----------------------------|------------------------------------|---------------------|---|
| 2019 | 22.160 | 21.933 | 44.093 | 61.419 | 71,79 |
| 2020 | 19.120 | 21.663 | 40.783 | 61.430 | 66,39 |

Sumber : Dinperkim Kota Pekalongan (diolah), 2021

5. Rasio Ketersediaan Daya Listrik

Listrik di Kota Pekalongan disediakan oleh PT. PLN (Persero) sebagai perusahaan distribusi listrik di area pelayanan Pekalongan. Kebutuhan yang terus meningkat, meningkatkan konsumsi listrik masyarakat Kota Pekalongan dari tahun ke tahun. Kebutuhan listrik di Kota Pekalongan dari tahun ke tahun berfluktuasi. Konsumsi listrik selama lima tahun terus meningkat. Apabila tahun 2016 sebesar

261,74 MWh, maka pada akhir tahun 2020 sebesar 276,51 MWh. Berikut gambaran kebutuhan listrik Kota Pekalongan dari tahun 2016-2020.



Gambar 2.56 Ketersediaan Listrik di Kota Pekalongan Tahun 2016 – 2020

Sumber : Kota Pekalongan Dalam Angka Tahun 2021, 2021

6. Persentase Pengguna Listrik

Jumlah rumah tangga yang menggunakan listrik bertambah sepanjang tahun 2016-2020 sehingga meningkatkan konsumsi listrik di Kota Pekalongan. Jumlah pengguna listrik berdasarkan data BPS selama lima tahun terakhir menunjukkan bertambahnya jumlah pelanggan PLN, terdiri dari pelanggan rumah tangga dan pelanggan non rumah tangga seperti kantor, badan usaha atau pelanggan lain. Persentase jumlah pelanggan PLN pada tahun 2016 sebesar 112,86 persen. Jumlah tersebut terus naik hingga mencapai 121,44 persen pada tahun 2019. Secara lengkap disajikan dalam Tabel 2.174 berikut.

Tabel 2.174 Persentase RT yang menggunakan Listrik Kota Pekalongan Tahun 2016 – 2020

| Tahun | Jumlah Pengguna Listrik | Jumlah RT | Persentase Pengguna Listrik |
|-------|-------------------------|-----------|-----------------------------|
| 2016 | 83.868 | 74.313 | 112,86 |
| 2017 | 86.740 | 74.970 | 115,70 |
| 2018 | 89.686 | 75.618 | 118,60 |
| 2019 | 92.622 | 76.269 | 121,44 |
| 2020 | 95.313 | 84.296 | 113,07 |

Sumber : www.pekalongankota.bps.go.id, 2021

7. Jenis, Kelas, dan Jumlah Penginapan/ Hotel

Jumlah hotel di Kota Pekalongan saat ini cukup memadai. Tingkat okupansi tahun 2019 sebesar 75 persen, sangat memadai sebagai daerah tujuan wisata bagi Kota Pekalongan dan sekitarnya. Tabel dibawah ini menunjukkan bahwa sepanjang tahun 2017-2020 jumlah hotel berbintang, baik bintang 1, 2, dan 3 sebanyak 10 (sepuluh) hotel. Sedangkan hotel melati berjumlah 20 (dua puluh) hotel. Tersedianya berbagai pilihan hotel maka berpeluang bagi pengembangan kepariwisataan di

wilayah Kota Pekalongan dan sekitarnya. Karena tantangan kepariwisataan, di samping membutuhkan obyek dan daya tarik wisata maka kebutuhan utama lainnya adalah tersedianya akomodasi yang *representative* salah satunya yakni hotel.

Tabel 2.175 Jumlah dan Tipe Akomodasi Kota Pekalongan Tahun 2016-2020

| Akomodasi | 2016 | 2017 | 2018 | 2019 | 2020 |
|----------------------|------|------|------|------|------|
| Hotel Berbintang | 9 | 10 | 10 | 10 | 10 |
| Hotel Non Berbintang | 22 | 18 | 20 | 20 | 25 |

Sumber : Kota Pekalongan dalam Angka 2021, 2021

2.4.3. Fokus Iklim Investasi

1. Lama Proses Perijinan

Sesuai dengan Peraturan Presiden Nomor 24 tahun 2018 Penyelenggaraan Pelayanan Terpadu Satu Pintu adalah pelayanan terintegrasi dalam satu kesatuan proses dimulai dari tahap permohonan sampai dengan tahap penyelesaian produk pelayanan melalui satu pintu.

Penyelenggara PTSP di Kota Pekalongan adalah Pemerintah Kota Pekalongan yang bertujuan untuk : memberikan perlindungan dan kepastian hukum kepada masyarakat; memperpendek proses pelayanan; mewujudkan proses pelayanan yang cepat, mudah, murah, transparan, pasti dan terjangkau; mendekatkan dan memberikan pelayanan yang lebih luas kepada masyarakat.

Pemerintah Kota Pekalongan menetapkan Standar Operasi Prosedur (SOP) pelayanan pemberian izin dan lama proses permohonan izin, berbeda-beda sesuai dengan jenis izinnya. Sampai dengan tahun 2018, telah dibuka layanan perijinan untuk 83 jenis ijin, dimana lama proses perijinan bervariasi antara rentang waktu 2-12 menit. Dengan adanya SOP lamanya proses perijinan, Pemerintah Kota Pekalongan berupaya memberikan jaminan kepastian waktu proses perijinan.

2. Jumlah Perda yang Mendukung Iklim Usaha

Iklim investasi di suatu daerah sangat ditentukan kebijakan daerah yang mendukung pengembangan investasi/usaha. Kebijakan itu terutama dalam bentuk peraturan daerah yang terkait penciptaan iklim usaha yang kondusif. Paling tidak tercatat 16 Perda yang mendukung penciptaan iklim usaha kondusif di Kota Pekalongan tersebut, sebagaimana disajikan dalam Tabel 2.176 berikut.

Tabel 2.176 Peraturan Daerah yang Mendukung Iklim Usaha

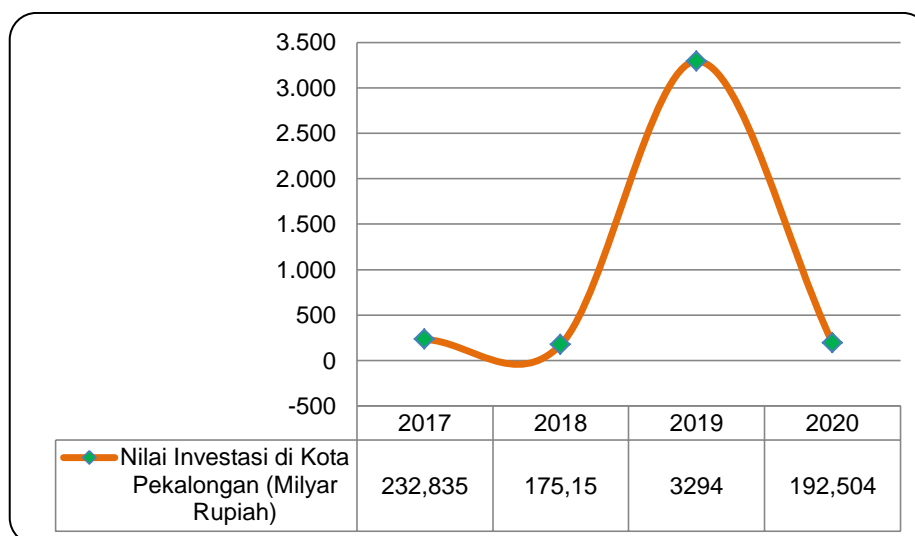
| No | Nomor Perda | Tahun | Tentang |
|----|-------------|-------|---|
| 1 | 3 | 2009 | Bangunan Gedung |
| 2 | 12 | 2011 | Pajak Reklame |
| 3 | 30 | 2011 | Rencana Tata Ruang Wilayah Kota Pekalongan Tahun 2009-2029 |
| 4 | 28 | 2011 | Rumah Pematangan Hewan Dan Retribusi Rumah Pematangan Hewan |
| 5 | 10 | 2011 | Pajak Sarang Burung Walet |
| 6 | 13 | 2012 | Kesehatan Hewan Dan Kesehatan Masyarakat Veteriner |
| 7 | 20 | 2012 | Perizinan Dan Sertifikat Bidang Kesehatan |
| 8 | 8 | 2012 | Penanaman Modal |

| No | Nomor Perda | Tahun | Tentang |
|----|-------------|-------|---|
| 9 | 15 | 2015 | Penyelenggaraan Rumah Kos |
| 10 | 13 | 2015 | Penyelenggaraan Perhubungan |
| 11 | 16 | 2015 | Penyelenggaraan Usaha Warung Internet |
| 12 | 11 | 2017 | Perubahan Atas Peraturan Daerah Nomor 12 Tahun 2012 Tentang Penyelenggaraan Ketenagakerjaan |
| 13 | 13 | 2018 | Tentang Penyelenggaraan Pelayanan Terpadu Satu Pintu |
| 14 | 1 | 2018 | Izin Usaha Industri |
| 15 | 7 | 2018 | Penyelenggaraan Pendidikan |
| 16 | 19 | 2019 | Retribusi Izin Mendirikan Bangunan |

Sumber : DPMPTSP Kota Pekalongan, 2021

3. Nilai Investasi

Pemerintah Kota Pekalongan terus mendukung upaya pencapaian realisasi investasi dari tahun ke tahun melalui berbagai kebijakan dan aturan. Dengan keterbatasan wilayah dan sumber daya alam, Kota Pekalongan juga berusaha menciptakan kondisi daerah yang pro investasi yaitu dengan menguatkan perekonomian di sektor jasa dan perdagangan sehingga pertumbuhan ekonomi dapat dirasakan oleh seluruh masyarakat di Kota Pekalongan. Dan berikut disajikan data perkembangan investasi di Kota Pekalongan.

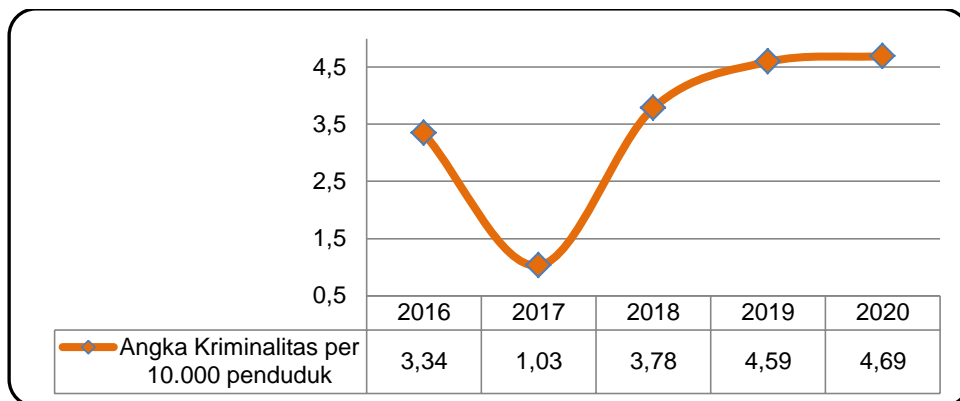


Gambar 2.57 Perkembangan Nilai Investasi di Kota Pekalongan Tahun 2017-2020

Sumber : DPMPTSP Kota Pekalongan, 2021

4. Angka Kriminalitas

Angka kriminalitas dihitung per 10.000 penduduk, dimana secara garis besar angka kriminalitas di Kota Pekalongan bersifat fluktuatif, mengalami naik turun sepanjang lima tahun terakhir seperti yang disajikan dalam Gambar 2.58 berikut.



Gambar 2.58 Rasio Angka Kriminalitas Per 10.000 Penduduk Kota Pekalongan Tahun 2016-2020

Sumber : Kesbangpol Kota Pekalongan, 2021

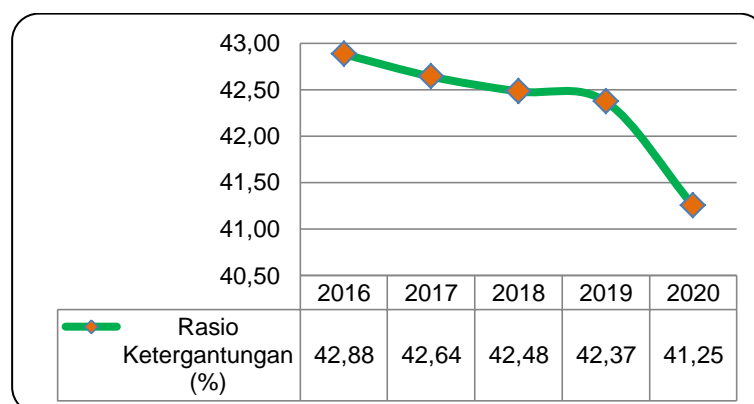
Meskipun demikian, kondusivitas di Kota Pekalongan masih terkendali sehingga masih menguntungkan bagi kehidupan masyarakat sehingga dapat lebih aman dan nyaman serta berimplikasi bagi pengembangan investasi.

2.4.4. Fokus Sumber Daya Manusia

1. Rasio Ketergantungan

Rasio ketergantungan merupakan perbandingan (persentase) penduduk usia 0-14 dan di atas 65 dibandingkan dengan penduduk usia kerja (15-64). Dalam kurun waktu 2016 – 2020 rasio ketergantungan Kota Pekalongan terus menurun. Pada tahun 2016 rasio ketergantungan penduduk di Kota Pekalongan sebesar 42,88 dan pada tahun 2020 menjadi 41,25.

Dengan kecenderungan angka yang semakin menurun menandakan beban yang harus ditanggung oleh usia produktif menjadi semakin sedikit. Kondisi ini sebenarnya merupakan fenomena umum yang terjadi secara nasional yaitu adanya bonus demografi. Bonus demografi ini harus dapat dimanfaatkan dengan sebaik-baiknya oleh para pemangku kepentingan sehingga dapat memberikan nilai tambah bagi pembangunan dan kesejahteraan masyarakat. Bonus demografi harus dikelola dengan baik agar tidak menjadi permasalahan ke depan. Data secara rinci disajikan dalam Gambar 2.59 berikut.



Gambar 2.59 Rasio Ketergantungan Penduduk di Kota Pekalongan Tahun 2016 – 2020

Sumber : Kota Pekalongan Dalam Angka 2021, 2021

2.4.5. Penguatan Sistem Inovasi Daerah

Sistem Inovasi Daerah merupakan suatu bentuk cara pandang/pendekatan pembangunan daerah yang dilakukan secara sistematis, inovatif, holistik, berkelanjutan, dengan lebih menekankan kerja kolaboratif antar stakeholders pembangunan daerah. Sistem Inovasi Daerah juga dapat dikatakan sebagai suatu kesatuan dari sehimpunan pelaku pembangunan, kelembagaan (termasuk kebijakan), hubungan interaksi dan proses produktif yang mempengaruhi arah perkembangan dan kecepatan inovasi dan difusi inovasi, termasuk teknologi, dan praktek baik/terbaik serta proses pembelajarannya.

Dalam mengoptimalkan pelaksanaan Sistem Inovasi Daerah, Pemerintah Pusat mengeluarkan Peraturan Pemerintah Nomor 38 Tahun 2017 Tentang Inovasi Daerah. Peraturan tersebut menjadi dasar bagi Pemerintah Daerah dalam mendorong Sistem Inovasi Daerah yang ada di daerahnya, sehingga terbentuk keselarasan dalam pelaksanaan Sistem Inovasi Daerah oleh Pemerintah Pusat maupun Pemerintah Daerah.

Sebagaimana tercantum dalam Peraturan Pemerintah Nomor 38 Tahun 2017, yang dimaksud inovasi daerah adalah semua bentuk pembaharuan dalam penyelenggaraan Pemerintahan Daerah. Tujuan dari Inovasi Daerah tersebut adalah untuk meningkatkan kinerja Penyelenggaraan Pemerintahan Daerah. Adapun bentuk inovasi daerah menurut Peraturan Pemerintah dimaksud yaitu inovasi tata kelola Pemerintahan Daerah, inovasi Pelayanan Publik, dan/atau Inovasi Daerah lainnya sesuai dengan Urusan Pemerintahan yang menjadi kewenangan Daerah. Berikut inovasi yang dilakukan oleh Pemerintah Kota Pekalongan dalam hal tata kelola pemerintahan dan pelayanan publik.

1. Inovasi Tata Kelola Pemerintah Daerah

Dalam hal inovasi tata kelola Pemerintah Daerah, Pemerintah Kota Pekalongan telah menggunakan teknologi informasi dan komunikasi (TIK) dalam membangun dan mengembangkan tata kelola yang efektif, efisien, transparan dan akuntabel, atau lebih dikenal dengan istilah *e-Government*. Infrastruktur jaringan (disebut Batiknet) serta berbagai aplikasi telah dibangun sejak tahun 2008 dan terus dikembangkan hingga sekarang. Hampir semua unit kerja di lingkungan Pemerintah Kota Pekalongan terkoneksi jaringan Batiknet, baik menggunakan serat optik maupun radio *wireless*. Lebih dari 50 SIM (Sistem Informasi Manajemen)/aplikasi telah dibangun guna mendukung tata kelola yang lebih baik.

Pada tahun 2018, beberapa SIM/aplikasi dibangun/dikembangkan sebagai bentuk inovasi tata kelola, antara lain sebagai berikut :

- a. Penambahan fitur peta lokasi pada SIMRAL (SIM Perencanaan, Penganggaran, Pelaporan dan Evaluasi). Hal ini bertujuan untuk menentukan lokasi yang akan menjadi objek pembangunan, misalnya lokasi pembangunan jalan. Dengan adanya fitur ini diharapkan dapat meminimalisir penyimpangan antara perencanaan dengan realisasi di lapangan.
- b. Penambahan fitur evaluasi pada SIMRAL. Fitur ini berfungsi untuk mendukung SAKIP (Sistem Akuntabilitas Kinerja Instansi Pemerintahan), dimana sistem ini merupakan integrasi dari sistem perencanaan, sistem penganggaran dan sistem pelaporan kinerja, yang selaras dengan pelaksanaan sistem akuntabilitas keuangan.
- c. Pembangunan aplikasi *Pekalongan Smart Creative City*. Aplikasi ini berbasis android, berisikan berbagai macam aplikasi yang telah dibangun sebelumnya (baik aplikasi untuk internal Pemerintah Kota Pekalongan maupun aplikasi untuk layanan publik), serta fitur-fitur baru yang dikembangkan. Dengan aplikasi *Pekalongan Smart Creative City* ini semua informasi yang berkaitan dengan Kota Pekalongan dapat diakses dengan lebih cepat dan lebih mudah.

- d. Pembangunan aplikasi PUSAKA. Aplikasi ini merupakan salah satu wujud dari pengelolaan satu data terpadu Kota Pekalongan. Dengan SIM/aplikasi diharapkan dapat menjadi portal pengelolaan satu data terpadu, sehingga tidak ada lagi perbedaan data atas jenis data yang sama. Selain itu, data yang ada nantinya akan dapat diolah dan diintegrasikan.
- e. Integrasi data pendidikan. Integrasi ini mencakup data pendidikan Kota, Kemenag, dan data kependudukan. Tujuannya adalah untuk memudahkan pengelolaan data siswa yang merupakan penduduk Kota Pekalongan, sebagai data dasar untuk perencanaan pembangunan bidang pendidikan, misalnya pemberian beasiswa agar tepat sasaran.

Inovasi tata kelola lainnya adalah pengendalian administrasi kegiatan, yaitu dengan membubuhkan paraf pengendali program (Kepala Bidang) di lembar A2. Hal ini dilakukan sebagai tindak lanjut atas hasil evaluasi tahun sebelumnya, dimana Kepala Bidang tidak melakukan pengecekan terhadap administrasi kegiatan, yang secara otomatis tidak dapat mengendalikan program sepenuhnya. Atas dasar itulah maka mulai tahun 2019 Kepala Bidang sebagai pengendali program harus membubuhkan paraf sebagai bukti telah mengecek administrasi kegiatan.

2. Inovasi Pelayanan Publik

Pemerintah Daerah mempunyai kewajiban untuk menyelenggarakan pelayanan publik yang prima dan dituntut untuk terus melahirkan inovasi-inovasi. Begitu halnya dengan Pemerintah Kota Pekalongan yang berupaya membuat inovasi-inovasi untuk pelayanan publik dalam beberapa tahun terakhir, antara lain sebagai berikut :

- a. P21 (Puskesmas 21) atau Pusdalul (Puskesmas Buka Sampai Dalu). Pemerintah Kota Pekalongan melalui Dinas Kesehatan telah membuka beberapa Puskesmas sampai jam 21.00 atau jam 9 malam, diantaranya Puskesmas Tirto, Puskesmas Noyontaan, Puskesmas Jenggot dan Puskesmas Dukuh. Layanan ini sudah dimulai tahun 2017 dan masih berlangsung hingga sekarang. Hal ini dilakukan untuk melayani masyarakat yang membutuhkan layanan kesehatan pada malam hari.
- b. Layanan kependudukan dan pencatatan sipil (dukcapil) dibuka 6 hari (senin-sabtu). Pada dasarnya hari kerja Dinas Kependudukan dan Pencatatan Sipil hanya 5 hari kerja (Senin-Jumat). Namun demikian layanan kependudukan dan pencatatan sipil dibuka sampai hari Sabtu. Hal ini dilakukan untuk meningkatkan pelayanan kepada masyarakat serta upaya percepatan untuk mencapai target kinerja Dindukcapil.
- c. Aplikasi *Pekalongan Smart Creative City* berbasis android. Aplikasi ini tidak hanya memuat layanan untuk internal Pemerintah Kota Pekalongan, tetapi juga menyediakan portal layanan informasi publik seperti kesehatan, pendidikan, SPBU, ATM dan Bank, kuliner, property, hotel dsb. Dengan layanan ini masyarakat dimudahkan dengan ketersediaan berbagai informasi dalam satu aplikasi.
- d. SMS LBA (*Location Based Advertising*). Merupakan metode pengiriman SMS dengan memanfaatkan informasi lokasi keberadaan telepon seluler sesuai cakupan BTS provider. Inovasi ini dilakukan dalam rangka merespon adanya jalan Tol Trans Jawa yang melintasi Kota Pekalongan dimana para pengendara tidak lagi masuk ke Kota Pekalongan. Untuk menarik minat para pengendara tersebut, digunakan SMS LBA berisi berbagai informasi yang disebarkan kepada pengguna ponsel sebelum masuk Kota Pekalongan. Dengan strategi ini diharapkan para pengguna jalan akan transit di Kota Pekalongan untuk menikmati wisata dan berbagai layanan lainnya.

- e. Sistem Informasi Kodifikasi Regulasi Perizinan Terpadu (SIKAREP) adalah sebuah sistem informasi penunjang pelayanan publik yang digunakan di DPMPTSP Kota Pekalongan yang bertujuan untuk mempermudah bagi pemohon izin yang ingin mengetahui tentang regulasi-regulasi produk pelayanan perizinan. Sikarep sangat membantu pemohon izin untuk mengetahui regulasi tanpa harus bertanya kepada petugas informasi. karena SIKAREP didesain mudah untuk digunakan oleh user (*user friendly*). Bahkan pemohon izin yang ingin menggunakan SIKAREP tidak harus datang ke kantor DPMPTSP untuk mengoperasikanya karena SIKAREP sudah dapat diakses melalui koneksi internet di alamat berikut :sikarep.pekalongankota.go.id sehingga SIKAREP dapat diakses dimana saja bahkan bisa menggunakan smartpone selama masih terkoneksi dengan internet.
- f. PETROC [*PEKALONGAN TRADING ONLINE CREATIVITY*] LAYANAN CYBER UMKM. Perkembangan *Online Marketing* di Indonesia sangat cepat. Perubahan gaya hidup masyarakat, telah menggeser pola jual beli di pasar konvensional. Masyarakat yang semula melakukan transaksi jual beli di pasar Konvensional, kini telah banyak beralih ke pasar dunia maya (*Online*). Beberapa pasar elektronik di Jakarta melakukan penutupan kios-kiosnya. Banyak pasar yang tutup dikarenakan penjualannya menurun. Ada juga butik batik asal Pekalongan yang terpaksa menutup beberapa tokonya di Jakarta. Selama mudik lebaran 2016, penjualan di pasar batik Grosir Setono mengalami penurunan yang sangat drastis. Penjualan menurun hingga 30 persen dibanding tahun sebelumnya. Melihat kemungkinan bertambah buruknya iklim perekonomian di Pekalongan, terutama dari sektor UMKM, Dindagkop Kota Pekalongan berinisiatif membuat layanan khusus UMKM. Layanan tersebut berupa edukasi dan transformasi cara berjualan. Dari yang semula berjualan secara konvensional, dialihkan menjadi berjualan *Online*. Layanan Cyber UMKM ini diberi nama PETROC (*Pekalongan Trading Online Creativity*). Dindagkop Kota Pekalongan membuat tim layanan, yang bertugas memberikan wawasan, pembelajaran tentang Internet Marketing.
- g. DAYA LEKAT (*swaDAYA LElang masyaraKAT*). Pudarnya “Sambatan” atau yang disebut juga gotong-royong merupakan latar belakang munculnya inovasi swadaya lelang masyarakat sebagai wadah untuk melestarikan budaya gotong-royong agar tetap terjaga yang beriringan dengan program pengentasan kemiskinan. Dimana program tetap berjalan dan gotong royong masyarakat dapat dibangkitkan kembali, karena roh dari pemberdayaan ialah gotong royong. *Output* dari pelaksanaan lelang swadaya antara lain; terbangunnya budaya swadaya dimana pelaksana kegiatan ialah lembaga masyarakat yang berhasil mengajukan swadaya tertinggi, karena besarnya nilai swadaya masyarakat merupakan salah satu indikator potensi pembangunan di Kelurahan; terjaganya nilai kebersamaan atau gotong-royong; membangun masyarakat yang lebih sejahtera, mampu, mandiri secara sinergi, partisipatif dan terpadu berdasarkan nilai-nilai religiusitas; pengelolaan pasca kegiatan, karena masyarakat merasa ikut terlibat dalam pembangunan. Sehingga ikut serta dalam merawat atau menjaga hasil pembangunan yang telah dilaksanakan; Efisiensi dana pemerintah dan luasnya jangkauan pembangunan berbasis masyarakat, dengan adanya swadaya masyarakat ikut berperan dalam menambah volume kegiatan.
- h. SIMPATIKK adalah Sistem Teknologi Informasi dan Komunikasi (TIK) secara *Online* (Jaringan Internet dan Intranet) untuk menyelenggarakan pelayanan administrasi kepada warga kelurahan yang diintegrasikan dengan pelayanan di kecamatan dan dengan data base kependudukan (E-KTP) di Dindukcapil serta menggunakan teknologi dan tata kelola Tanda Tangan Elektronik. SIMPATIKK

terselenggara bekerjasama dengan Dinkominfo Kota Pekalongan sebagai dinas teknis.

- i. Keterbukaan Informasi Publik (KIP) merupakan hak bagi semua masyarakat Indonesia. Berkaitan dengan hal tersebut untuk mempermudah pemohon informasi tidak harus data dengan mengisi lewat *online* aplikasi ppid.pekalongankota.go.id lalu mengisi Pemohon Informasi. Dalam hal pemohon informasi tidak dibatasi dan proses pelaksanaan sudah diatur dalam Perwal Nomor 555/126 Tahun 2017. Semua permohonan informasi akan diproses asal tanda dukung KTP dalam bentuk scanning sama dengan pemohon. Adapun kemudahan lainnya akan disediakan member yang telah membutuhkan aplikasi ini, agar lebih cepat dan mudah. Selain dari sisi pengguna juga dari sisi penyedia informasi untuk OPD Kota PEkalongan dan jajarannya agar selalu mengisi data informasi yang telah ditetapkan sebagai standar penyedia informasi lewat user dan login pengisian yang telah didaftarkan. Adapun monitoring evaluasi yang dilakukan setiap semester sekali untuk dilakukan evaluasi oleh Lembaga PPID yang terdiri dari Wali Kota (penanggungjawab Dinkominfo), Lembaga Pattiro, Perguruan Tinggi dan LSM. Diadakan desk bagi yang belum mengisi informasi yang harus dipenuhi agar informasi selalu update dan tercukupi. Dari proses kerja penyedia informasi dan pengguna informasi, aplikasi ini terhubung ke tapd.pekalongankota.go.id (merupakan Transparansi Pengelolaan Anggaran) Proses permohonan informasi setiap tahap bisa dilacak sehingga pemohon mengetahui secara langsung surat berjalan. Selain itu sistem juga terhubung dengan twitter @kiprovjateng, twitter @pkl_diskominfo dan twitter @pemkotpkl juga dengan website pekalongankota.go.id.
- j. PAPERLESS OFFICE. Istilah kantor berhubungan dengan kertas dan berkas, sehingga di zaman serba elektronik perlu memanfaatkan elektronik sebagai sarana yang tidak harus membutuhkan kertas banyak dan tenaga kurir banyak. Untuk itu disusunlah *e-paperless* sebagai surat sekali klik berjalan sampai ke sasaran lewat media elektronik berbasis android. Tentunya ada surat masuk dan surat keluar. Surat masuk diterima agendaris lalu ke Kepala Unit kemudian di disposisi kembali ke agendaris dan dibagikan ke alamat tujuan. Sedangkan surat keluar membuat surat lalu digandakan/dicopi untuk di cap basah lalu dibuatkan tanda terima dan dikirim sesuai alamat, hal ini bisa memakan berhari-hari apalagi yang jauh alamatnya sehingga proses ini selain memakan waktu banyak juga pemborosan kertas otomatis anggaran (dalam bentuk kertas, tinta disposisi dan biaya transport). Semua itu sudah dirancang sesuai dengan aturan yang sudah berlaku sehingga tidak mempersulit operator yang pemula surat diterima atau belum akan terlihat warna tulisan dan dimanapun berada selaku pimpinan yang mendisposisi surat akan mendistribusikan/memerintahkan kebawahnya untuk menindaklanjuti yang hanya makan waktu hitungan detik sekali klik asal surat sudah terbaca. Demikian Kota Pekalongan sudah menerapkan dan keunggulan lainnya unit kerja dan Kepala atau pejabat dibawahnya sudah *by job* dan *by name* yang terintegrasi langsung dengan database SIMPEG (Sistem Informasi Manajemen Kepegawaian) sehingga apabila sudah dilantik sehingga pejabat yang menduduki sudah berganti nama sesuai dengan kondisi pejabat yang baru.
- k. iPekalongankota (Perpustakaan Digital Berbasis Media Sosial). Di era globalisasi, informasi telah menjadi kebutuhan utama dalam kehidupan manusia. Pemanfaatannya telah merambah ke seluruh aspek kehidupan tidak terkecuali di bidang perpustakaan yang penyampaiannya telah sedemikian canggihnya sebagai dampak dari perkembangan teknologi informasi. Penerapan aplikasi multimedia pada teknologi informasi memungkinkan pengguna perpustakaan mendapat informasi yang diperlukannya dalam bentuk informasi maya (*virtual*

information) secara mudah dan cepat tanpa batasan ruang serta waktu. iPekalongankota perpustakaan digital berbasis media sosial menjawab kebutuhan masyarakat akan kebutuhan informasi. Diluncurkan pada bulan april tahun 2018 oleh Wali Kota pekalongan sampai dengan saat ini aplikasi sudah sangat berkembang. Beberapa keunggulan iPekalongan adalah :

1. Buku digital gratis;
 2. Aplikasi berbasis android & dekstop sehingga *user friendly*;
 3. Metode 2 arah penyampaian informasi, karena setiap anggota dapat berinteraksi;
 4. Menunjang koleksi perpustakaan sekolah;
 5. Penerbitan karya tulis dalam bentuk digital;
 6. Menyelamatkan infromasi konten lokal daerah.
- I. Aplikasi Pendaftaran BeMO (Bendan Mobile). Peningkatan jumlah pengguna jasa kesehatan di RSUD Bendan Kota Pekalongan selalu menunjukkan tren kenaikan dari tahun 2009 hingga tahun 2018, hal ini disebabkan oleh tingkat kepuasan pasien rawat jalan yang meningkat setiap tahun. Dengan adanya peningkatan jumlah pasien perlu diimbangi dengan peningkatan kualitas pelayanan rawat jalan, hal ini perlu dilakukan untuk memberikan peforma pelayanan yang baik dan memudahkan pelayanan,baik dari pelayanan kesehatan,pelayanan adminisrasi dan pelayanan penunjang lainnya. Sejak awal berdiri pelayann rawat jalan meningkat berbagai kualitas pelayanan,mula dari penambahan dokter speialis, peningkatan kompetensi tenaga medis, peningkatan administrasi dll. Seiring dengan berjalannya waktu, berbagai masalah dalam pelayanan mulai timbul, sebagai contoh pada pendaftaran pasien rawat jalan yang menggunakan nomor antrian konvensional, ternyata menimbulkan banyak permasalahan seperti psien harus antri pada dini hari untukmendapatkan nomer pendaftaran hari berikutnya, adanya calo nomer antrian yang merugikan pasien. Dengan adanya permasalahannya tersebut,pihak manajemen RSUD Bendan menghadirkan inovasi peayanan pendaftaran rawat jalan via SMS yang diharapkan dapat menyelesaikan masalah, seiring perkembangan jalan, sistem SMS dikembangkan menjadi pelayanan berbasis Android, dimana pelayanan ini akan memberikan informasi tambahan yang lengkap, seperti nomor antrian, riwayatperiksa, jadwal dokter yang real time, dan bisa daftar di rumah, pasien cukup melakukan pendaftaran dan cetak SEP BPJS Kesehatan, karena semua telah dilakukan secara *online*.

3. Inovasi Daerah Lainnya

Pemerintah Kota Pekalongan tidak hanya dituntut menciptakan inovasi dalam hal tata kelola dan pelayanan publik, tetapi juga harus bisa mendorong masyarakat untuk turut serta dalam menciptakan inovasi-inovasi yang bermanfaat. Salah satu upaya yang dilakukan adalah dengan menyelenggarakan lomba Krenova (Kreativitas dan Inovasi Masyarakat) yang diadakan setiap tahun. Pada tahun 2020, terdapat 5 (lima) pemenang Krenova sebagaimana disajikan dalam Tabel 2.177 berikut.

Tabel 2.177 Inovasi Daerah Lainnya

| No. | Judul Inovasi | Nama Pengusul | Inovasi yang diusulkan |
|-----|---|---------------|--|
| 1. | Kran Air Cuci Tangan Tangkal COVID-19 (Kran Air Robotic Menggunakan Sistim Sensor Ultrasonik) | Benni Ismail | Inovasi yang diciptakan dalam menghadapi masa pandemi COVID-19 dengan membuat Kran Air Cuci Tangan tanpa harus menyentuh kran, tetapi cukup menggunakan sistem sensor ultrasonik |

| No. | Judul Inovasi | Nama Pengusul | Inovasi yang diusulkan |
|-----|--|-----------------------------|---|
| 2. | Pertanian Apung sebagai Alternatif Budidaya Pertanian dan Ekowisata Terpadu Pada Lahan Terdampak Banjir dan Rob di Kampung Iklim RW 09 Kelurahan Gamer Kota Pekalongan | Pokja Proklim Gamer | Inovasi yang diciptakan dalam pemanfaatan lahan terdampak banjir untuk Budidaya Pertanian Apung dan Ekowisata terpadu yang dapat menciptakan lokasi wisata baru di Kota Pekalongan |
| 3. | Kaori-dama: Si Penyejuk Mata Bikin Harum Ruangan (sebuah inovasi Florikultura dengan memanfaatkan limbah serbuk kayu) | Fla Gardenia | Inovasi yang diciptakan dalam menggabungkan konsep tanaman hias yang bisa digunakan untuk mengharumkan ruangan dan menggunakan limbah serbuk kayu yang dibentuk pot sebagai tempatnya |
| 4. | "Sablak" Menurunkan Sisa Tembakau Akhir Proses di Area Giling di Kelompok 4 | PT. Urip Sugiharto | Inovasi yang diciptakan dalam proses pelintingan rokok untuk mengurangi tembakau yang terbuang |
| 5. | Tas Recycle | Afni Dhia Aqmarina, S.I.Kom | Inovasi yang diciptakan dalam memanfaatkan limbah plastik menjadi tas dengan didahului proses pemanasan plastik untuk menghilangkan bakteri yang menempel |

Sumber : jarlitbangnov.pekalongankota.go.id, 2021

4. Daya Dukung Inovasi Daerah

Dalam mengembangkan inovasi daerah, tidak hanya Pemerintah yang berperan, tetapi juga dibutuhkan *stakeholder* lain untuk mendorong percepatan inovasi. Salah satu hal yang paling mendasar lahirnya inovasi daerah adalah kapasitas sumber daya manusia yang mumpuni. Untuk itulah dibutuhkan peran perguruan tinggi selaku lembaga pendidikan sekaligus pengembang inovasi.

Di Kota Pekalongan, terdapat perguruan tinggi antara lain Universitas Pekalongan (Unikal), Institut Agama Islam Negeri (IAIN) Pekalongan, Politeknik Kesehatan Kementerian Kesehatan Semarang dengan Program Studi Keperawatan di Pekalongan, Sekolah Tinggi Manajemen Informatika dan Komputer (STMIK) Widya Pratama Pekalongan, Akademi Kebidanan Harapan Ibu Pekalongan dan Akademi Komunitas Negeri Kota Pekalongan dengan total lebih dari 1.000 (seribu) orang yang lulus setiap tahunnya, baik lulusan Diploma, Sarjana maupun Magister.

Tabel 2.178 Jumlah Lulusan Perguruan Tinggi di Kota Pekalongan

| No. | Nama Perguruan Tinggi | Periode Wisuda | Jumlah Lulusan (orang) | | | Jumlah |
|-----|------------------------|----------------|------------------------|-----|----|--------|
| | | | D3 | S1 | S2 | |
| 1. | Universitas Pekalongan | September 2020 | 32 | 642 | - | 674 |
| 2. | STMIK Widya Pratama | Oktober 2020 | 66 | 296 | - | 362 |
| 3. | Akbid Harapan Ibu | November 2020 | 12 | - | - | 12 |
| 4. | AKN | Oktober 2020 | 38 | - | - | 38 |
| 5. | IAIN Pekalongan | Desember 2020 | 12 | 658 | 35 | 705 |

Sumber : Berbagai sumber (diolah), 2021

Selain berperan menciptakan SDM yang berdaya saing, perguruan tinggi juga didorong untuk menciptakan inovasi. Oleh karena itu beberapa perguruan tinggi di Kota Pekalongan membangun pusat inovasi sebagaimana disajikan dalam Tabel 2.179 berikut.

Tabel 2.179 Pusat Inovasi yang Dimiliki Perguruan Tinggi di Kota Pekalongan

| No | Perguruan Tinggi | Nama Pusat Inovasi |
|----|--------------------------------------|-----------------------------------|
| 1. | Universitas Pekalongan | Pusat Inovasi dan Teknologi (PIT) |
| 2. | STIMIK Widya Pratama | Tidak Ada |
| 3. | IAIN Pekalongan | Tidak Ada |
| 4. | Poltekkes Semarang Prodi Keperawatan | Tidak Ada |
| 5. | AKBID Harapan Ibu | Tidak Ada |

Sumber : Bappeda Kota Pekalongan, 2021

2.5. Evaluasi Kinerja Pemerintah Daerah Sampai Dengan Tahun 2020

Berdasarkan Pasal 306 Ayat (3) Permendagri No. 86 Tahun 2017 bahwa hasil evaluasi RKPD kabupaten/kota digunakan sebagai bahan bagi penyusunan RKPD kabupaten/kota untuk tahun berikutnya. Idealnya, penyusunan Rancangan Awal RKPD Tahun 2023 memperhatikan hasil evaluasi RKPD triwulan III tahun 2021. Namun pada triwulan III belum bisa memperoleh hasil capaian IKD (Indikator Kinerja Daerah) dikarenakan hasil capaian baru diperoleh pada triwulan IV. Oleh karena itu, hasil evaluasi IKD yang disajikan adalah hasil evaluasi tahun 2020.

2.5.1. Hasil Evaluasi Indikator Kinerja Daerah Sampai Dengan Tahun 2020

Evaluasi capaian indikator kinerja RPJMD tahun 2020 ditunjukkan dengan capaian Indikator Kinerja Utama dan Indikator Program yang terbagi atas Aspek Kesejahteraan Masyarakat, Aspek Pelayanan Umum dan Aspek Daya Saing Daerah.

Pada evaluasi tersebut, status pencapaian kinerja yang dijabarkan dalam Evaluasi Hasil RPJMD terdiri dari 4 kategori, yaitu tercapai, akan tercapai, belum tercapai dan belum tersedia data. Rekapitulasi capaian Indikator Kinerja Utama Daerah RPJMD Kota Pekalongan Tahun 2016 – 2021 di tahun 2020 dari 111 indikator, sebanyak :

- 42 indikator tercapai (37,84 persen),
- 25 indikator akan tercapai (22,52 persen),
- 41 indikator belum tercapai (36,93 persen), dan
- 3 indikator belum tersedia data (2,70 persen).

Tabel 2.180 Capaian Indikator Kinerja Daerah (IKD) Kota Pekalongan Tahun 2020

| No. | Aspek | Satuan | Target Akhir RPJMD | Kondisi Kinerja pada Awal RPJMD | Realisasi Tahun 2019 | Tahun 2020 | | Realisasi Capaian RPJMD sd 2020 | persen capaian target RPJMD | Status Ketercapaian Terhadap Target Akhir RPJMD |
|---------------------------------------|--|--------|--------------------|---------------------------------|----------------------|----------------------------|----------------------|---------------------------------|-----------------------------|---|
| | | | | | | Target Perubahan RKPD 2020 | Realisasi Tahun 2020 | | | |
| 1 | 2 | 3 | 4 | 5 | 6 | 7 | 8 | 9 | 10 | 11 |
| Aspek Kesejahteraan Masyarakat | | | | | | | | | | |
| 1 | IPM | Indeks | 76,90 | 71,53 | 74,77 | 76,12 | 74,98 | 74,98 | 97,50 | Akan Tercapai |
| 2 | Indeks Gini | Indeks | 0,34 | 0,34 | 0,305 | 0,34 | 0,31 | 0,31 | 108,28 | Tercapai |
| 3 | Inflasi | Persen | 3 ± 1 | 3,46 | 2,76 | 3 ± 1 | 2,36 | 2,36 | 118,00 | Tercapai |
| 4 | Pertumbuhan Ekonomi | Persen | 6,00 | 5,36 | 5,5 | 2,65 | -1,87 | -1,87 | -31,17 | Belum Tercapai |
| 5 | Pertumbuhan PDRB sektor Industri pengolahan | Persen | 5,10 | 3,99 | 4,84 | 2,21 | -0,48 | -0,48 | -9,41 | Belum Tercapai |
| 6 | Pertumbuhan PDRB sektor perdagangan dan jasa | Persen | 5,80 | 3,62 | 5,72 | 2,53 | -4,37 | -4,37 | -75,34 | Belum Tercapai |
| 7 | Harapan Lama Sekolah (expected Years Of Schooling) | Tahun | 13,21 | 11,93 | 12,83 | 13,10 | 12,84 | 12,84 | 97,20 | Akan Tercapai |
| 8 | Angka Kemiskinan | Persen | 5,14 | 8,02 | 6,6 | 8,75 | 7,17 | 7,17 | 71,69 | Belum Tercapai |
| 9 | Konflik Sosial | Kasus | - | 34,00 | 1,00 | 0,00 | 1,00 | 1,00 | < target | Belum Tercapai |
| 10 | Angka Partisipasi Sekolah | Persen | 99,00 | - | 97,13 | 98,00 | 96,99 | 96,99 | 97,97 | Akan Tercapai |
| 11 | Persentase penyelenggaraan pendidikan berakreditasi A | Persen | 60,00 | - | 49,16 | 49,16 | 48,64 | 48,64 | 81,07 | Belum Tercapai |
| 12 | Usia Harapan Hidup (UHH) | Tahun | 74,41 | 74,09 | 74,28 | 74,36 | 74,38 | 74,38 | 99,96 | Akan Tercapai |
| 13 | Tingkat Pengangguran Terbuka (TPT) | Persen | 3,50 | 5,42 | 5,77 | 5,00 | 7,02 | 7,02 | 49,86 | Belum Tercapai |
| 14 | Persentase Penurunan PMKS | Persen | 41,68 | - | 12,83 | 9,62 | 14,01 | 52,56 | 126,11 | Tercapai |
| 15 | Persentase luas wilayah genangan banjir dan rob | Persen | 9,04 | 42,43 | 23,36 | 9,30 | 38,23 | 38,23 | 23,64 | Belum Tercapai |
| 16 | Persentase kawasan permukiman kumuh | Persen | 0,00 | - | 0,39 | 0,39 | 0,21 | 0,21 | < target | Akan Tercapai |
| 17 | Persentase penurunan kasus konflik sosial | Persen | 20,00 | - | 50,00 | 16,67 | 0,00 | 0,00 | > target | Belum Tercapai |
| 18 | Persentase Implementasi pendidikan keagamaan dan pendidikan karakter | Persen | 65,00 | - | 83,67 | 60,00 | 100,00 | 100,00 | 153,85 | Tercapai |
| 19 | Persentase seni budaya yang dilestarikan | Persen | 100,00 | - | 100,00 | 100,00 | 100,00 | 100,00 | 100,00 | Tercapai |
| 20 | persentase peningkatan penyelenggaraan event | Persen | 100,00 | 16,00 | 183,87 | 0,00 | 80,65 | 80,65 | 80,65 | Belum Tercapai |
| Aspek Pelayanan Umum | | | | | | | | | | |
| 1 | Angka Partisipasi Sekolah Jenjang PAUD/TK | Persen | 70,00 | - | 70,00 | 67,50 | 60,28 | 60,28 | 86,11 | Belum Tercapai |
| 2 | Angka Partisipasi Sekolah Jenjang DIKDAS | Persen | 100,00 | - | 100,00 | 100,00 | 102,65 | 102,65 | 102,65 | Tercapai |
| 3 | Persentase Penyelenggaraan PAUD Berakreditasi A | Persen | 5,50 | - | 5,50 | 9,00 | 9,09 | 9,09 | 165,29 | Tercapai |

| No. | Aspek | Satuan | Target Akhir RPJMD | Kondisi Kinerja pada Awal RPJMD | Realisasi Tahun 2019 | Tahun 2020 | | Realisasi Capaian RPJMD sd 2020 | persen capaian target RPJMD | Status Ketercapaian Terhadap Target Akhir RPJMD |
|-----|--|---------------|--------------------|---------------------------------|----------------------|----------------------------|----------------------|---------------------------------|-----------------------------|---|
| | | | | | | Target Perubahan RKPD 2020 | Realisasi Tahun 2020 | | | |
| 1 | 2 | 3 | 4 | 5 | 6 | 7 | 8 | 9 | 10 | 11 |
| 4 | Persentase Penyelenggaraan Pendidikan Dasar Berakreditasi A | Persen | 85,00 | - | 85,00 | 68,45 | 69,57 | 69,57 | 81,84 | Belum Tercapai |
| 5 | Persentase implementasi pendidikan karakter di sekolah | Persen | 30,00 | - | 30,00 | 20,00 | 100,00 | 100,00 | 333,33 | Tercapai |
| 6 | Persentase implementasi pendidikan keagamaan di sekolah | Persen | 100,00 | 100,00 | 100,00 | 100,00 | 100,00 | 100,00 | 100,00 | Tercapai |
| 7 | Angka Kenakalan Pelajar | Per 100 Siswa | 2,00 | - | n/a | 3,00 | n/a | n/a | n/a | Belum Tersedia Data |
| 8 | AKI | Persen | 102,00 | - | 101,30 | 102,00 | 152,41 | 152,41 | 66,92 | Belum Tercapai |
| 9 | AKB | Persen | 9,60 | - | 11,99 | 9,60 | 8,81 | 8,81 | 109,02 | Tercapai |
| 10 | AKABA | Persen | 12,25 | 12,50 | 16,04 | 12,30 | 10,84 | 10,84 | 113,03 | Tercapai |
| 11 | Tingkat Kemandirian BLUD Rumah Sakit | Persen | 71,70 | - | 79,74 | 71,50 | 107,62 | 107,62 | 150,10 | Tercapai |
| 12 | BOR (Bed Occupation Rate) | Persen | 80,00 | - | 57,36 | 78,00 | 57,66 | 57,66 | 72,08 | Belum Tercapai |
| 13 | NDR (Net Death Rate) | Persen | ≤ 20/1000 pasien | - | 18,04 | ≤ 21/1000 pasien | 32,67 | 32,67 | 61,22 | Belum Tercapai |
| 14 | GDR (Gross Death Rate) | Persen | ≤ 40/1000 pasien | - | 47,36 | ≤ 41/1000 pasien | 54,57 | 54,57 | 76,97 | Belum Tercapai |
| 15 | ALOS | Hari | 6-9 | - | 3,92 | 6-9 | 4,14 | 4,14 | > target | Tercapai |
| 16 | Ketersediaan Sarpras Pengendali Banjir dan Rob | Persen | 43 unit | - | 86,96 | 81,40 | 88,37 | 38,00 | 88,37 | Akan Tercapai |
| 17 | Persentase kawasan strategis yang tertata (Jetayu, Kampung Pecinan, Kampung Arab, Batas Kota, Pati Unus) | Persen | 100,00 | 14,29 | 78,57 | 85,70 | 92,86 | 92,86 | 92,86 | Akan Tercapai |
| 18 | Persentase ketersediaan drainase lingkungan | Persen | 47,46 | - | 26,79 | 47,15 | 30,14 | 30,14 | 63,51 | Belum Tercapai |
| 19 | Rasio akses air minum terhadap jumlah penduduk | Persen | 95,99 | - | 88,60 | 83,95 | 88,79 | 88,79 | 92,50 | Akan Tercapai |
| 20 | Cakupan layanan pengelolaan limbah domestik | Persen | 97,33 | - | 99,26 | 95,99 | 99,32 | 99,32 | 102,04 | Tercapai |
| 21 | Cakupan jalan lingkungan dalam kondisi mantap | Persen | 87,75 | - | 69,56 | 75,29 | 86,86 | 86,86 | 98,99 | Akan Tercapai |
| 22 | Rasio Rumah Layak Huni | Persen | 98,74 | - | 96,93 | 97,29 | 97,30 | 97,30 | 98,54 | Akan Tercapai |
| 23 | Berkurangnya pelanggaran perda | Kasus | 500,00 | - | 1.382 | 1.000 | 1782,00 | 1782,00 | 28,06 | Belum Tercapai |
| 24 | Waktu respon penanganan kebakaran | Menit | 15,00 | - | 15,50 | 15,00 | 15,00 | 15,00 | 100,00 | Tercapai |
| 25 | Persentase korban bencana yang ditangani | Persen | 80,00 | - | 100,00 | 80,00 | 31,95 | 31,95 | 39,93 | Belum Tercapai |

| No. | Aspek | Satuan | Target Akhir RPJMD | Kondisi Kinerja pada Awal RPJMD | Realisasi Tahun 2019 | Tahun 2020 | | Realisasi Capaian RPJMD sd 2020 | persen capaian target RPJMD | Status Ketercapaian Terhadap Target Akhir RPJMD |
|-----|---|---------|---|--|----------------------|----------------------------|----------------------|---------------------------------|-----------------------------|---|
| | | | | | | Target Perubahan RKPD 2020 | Realisasi Tahun 2020 | | | |
| 1 | 2 | 3 | 4 | 5 | 6 | 7 | 8 | 9 | 10 | 11 |
| 26 | Persentase potensi kerawanan sosial yang dibina | Persen | 100,00 | - | 100,00 | 100,00 | 100,00 | 100,00 | 100,00 | Tercapai |
| 27 | Presentase tingkat partisipasi politik masyarakat | Persen | tingkat partisipasi mengikuti target KPU Kota Pekalongan dalam penyelenggaraan Pilgub, pilpres, dan pilwalkot | tingkat partisipasi pemilu pada pilwalkot, pilgub, rata2 pilpres dan pilleg pada periode sblmnya | 85,88 | 77,50 | 79,35 | 79,35 | 102,39 | Tercapai |
| 28 | Persentase PMKS Tertangani | Persen | 41,68 | - | 7,29 | 6,95 | 8,56 | 47,44 | 113,81 | Tercapai |
| 29 | Tingkat Partisipasi Angkatan Kerja | Persen | 69,64 | - | 72,32 | 69,26 | 66,45 | 66,45 | 95,42 | Akan Tercapai |
| 30 | Indeks Pemberdayaan Gender (IDG) | Indeks | 64,58 | - | 60,95 | 64,48 | 58,29 | 58,29 | 90,26 | Belum Tercapai |
| 31 | Predikat Kota Layak Anak | Pratama | Pratama | - | Madya | Pratama | Madya | Madya | > target | Tercapai |
| 32 | Konsumsi pangan penduduk sesuai dengan Pola Pangan Harapan | Skor | 92,50 | - | 91,13 | 76,02 | 83,00 | 83,00 | 89,73 | Belum Tercapai |
| 33 | Peningkatan produksi tanaman pangan kg (Persen per tahun) | Persen | 3,00 | - | -8,00 | 3,00 | 11,54 | 11,54 | 384,54 | Tercapai |
| 34 | Indeks Kualitas Air | Indeks | 43,48 | - | 46,00 | 43,47 | 35,33 | 35,33 | 81,26 | Belum Tercapai |
| 35 | Indeks kualitas Udara | Indeks | 99,29 | - | 99,05 | 99,29 | 79,96 | 79,96 | 80,53 | Belum Tercapai |
| 36 | Indeks kualitas Tutupan Lahan | Indeks | 23,90 | - | 23,50 | 23,80 | 23,60 | 23,60 | 98,74 | Akan Tercapai |
| 37 | Cakupan Layanan Persampahan | Persen | 93,43 | - | 65,84 | 89,74 | 76,07 | 76,07 | 81,42 | Akan Tercapai |
| 38 | Tertib hukum lingkungan | Persen | 30,00 | - | 20,82 | 25,00 | 25,17 | 25,17 | 83,89 | Belum Tercapai |
| 39 | Tingkat cakupan layanan administrasi kependudukan | Persen | 87,00 | - | 79,38 | 80,13 | 81,39 | 81,39 | 93,55 | Akan Tercapai |
| 40 | Persentase Swadaya Masyarakat dalam pembangunan berbasis masyarakat | Persen | 10,00 | - | 15,02 | 10,00 | 25,27 | 25,27 | 252,70 | Tercapai |
| 41 | Persentase akseptor KB | Persen | 66,00 | - | 65,06 | 64,00 | 69,02 | 69,02 | 104,58 | Tercapai |

| No. | Aspek | Satuan | Target Akhir RPJMD | Kondisi Kinerja pada Awal RPJMD | Realisasi Tahun 2019 | Tahun 2020 | | Realisasi Capaian RPJMD sd 2020 | persen capaian target RPJMD | Status Ketercapaian Terhadap Target Akhir RPJMD |
|-----|---|------------|---------------------|---------------------------------|----------------------|----------------------------|----------------------|---------------------------------|-----------------------------|---|
| | | | | | | Target Perubahan RKPD 2020 | Realisasi Tahun 2020 | | | |
| 1 | 2 | 3 | 4 | 5 | 6 | 7 | 8 | 9 | 10 | 11 |
| 42 | Kapasitas Jalan Perkotaan (satuan mobil penumpang per jam) | | 37,150 | - | 39.992 | 37.150 | 39.992,36 | 39.992,36 | 107,65 | Tercapai |
| 43 | Skor Nilai dalam penghargaan WTN | Skor | > 85 | - | >85 | > 85 | > 85 | > 85 | >85 | Tercapai |
| 44 | Persentase teknologi informasi yang dikembangkan dan dimanfaatkan oleh komunitas | Persen | 100,00 | - | 100,00 | 100,00 | 100,00 | 100,00 | 100,00 | Tercapai |
| 45 | cakupan komunitas yang berdaya dan memanfaatkan teknologi informasi | Kelompok | 30,00 | - | 21,00 | 23,00 | 23,00 | 23,00 | 76,67 | Belum Tercapai |
| 46 | Cakupan OPD dengan nilai KIP Kategori "Cukup Informatif/ Baik" | Persen | 52,63 | - | 67,74 | 42,11 | 93,55 | 93,55 | 177,75 | Tercapai |
| 47 | Persentase peningkatan jumlah pengguna aplikasi berbasis komunitas | Persen | 100,00 | - | 70,00 | 63,64 | 100,00 | 100,00 | 100,00 | Tercapai |
| 48 | Nilai modal usaha UMKM dari koperasi (Rp. Trilyun) | Rp Trilyun | 9,43 | - | 8,79 | 9,16 | 7,22 | 7,22 | 76,54 | Belum Tercapai |
| 49 | Persentase UMKM menerima KUP/ KUR | Persen | 60,27 | - | 99,39 | 56,81 | 69,82 | 69,82 | 115,85 | Tercapai |
| 50 | Persentase capaian target investasi | Persen | 1,95 triliun | - | 256,02 | 88,53 | 264,18 | 5,15 | 264,18 | Tercapai |
| 51 | Persentase ketersediaan sarana budaya | Persen | 2,69 | - | 2,15 | 2,15 | 2,47 | 2,47 | 91,79 | Akan Tercapai |
| 52 | Persentase peningkatan kelompok budaya | Persen | 125 kel di thn 2021 | 83 kel di 2015 | 129,60 | 96,00 | 47,20 | 59,00 | 47,20 | Belum Tercapai |
| 53 | Kenaikan kunjungan Perpustakaan | Persen | 2,00 | - | 7,60 | 2,00 | -46,79 | -46,79 | -44,79 | Belum Tercapai |
| 54 | Persentase OPD+Kelurahan yang tertib administrasi kearsipan | Persen | 36,36 | - | NA | 34,85 | 35,38 | 35,38 | 97,31 | Akan Tercapai |
| 55 | Tingkat partisipasi pemuda dalam pembangunan | Persen | 1,42 | - | 0,39 | 1,42 | 1,04 | 1,04 | 73,51 | Belum Tercapai |
| 56 | Prestasi olahraga tingkat provinsi (peringkat secara umum semua cabang) | Jumlah | 31,00 | - | 16,00 | 0,00 | 0,00 | 0,00 | 0,00 | Belum Tercapai |
| 57 | Persentase capaian target pendapatan daerah bersumber dari TPI sebesar Rp. 5,5 Miliar | Persen | 5,5 M | 4,2 M di tahun 2015 | 37,73 | 90,91 | 96,46 | 5,30 | 96,36 | Akan Tercapai |
| 58 | Kunjungan wisata per tahun | Orang | 550.000,00 | - | 720.816 | 250.000 | 281.858,00 | 281.858,00 | 51,25 | Belum Tercapai |
| 59 | Peningkatan Produksi Pangan Hewani kg (Persen per tahun) | Persen | 5,00 | - | 6,96 | 4,00 | -35,98 | -35,98 | -719,60 | Belum Tercapai |
| 60 | Pertumbuhan IKM Batik | IKM | 800,00 | - | 780,00 | 790,00 | 790,00 | 790,00 | 98,75 | Akan Tercapai |
| 61 | Persentase capaian target 1 pasar sesuai kriteria SNI | Persen | 100,00 | - | - | 0 | 100,00 | 100,00 | 100,00 | Tercapai |

| No. | Aspek | Satuan | Target Akhir RPJMD | Kondisi Kinerja pada Awal RPJMD | Realisasi Tahun 2019 | Tahun 2020 | | Realisasi Capaian RPJMD sd 2020 | persen capaian target RPJMD | Status Ketercapaian Terhadap Target Akhir RPJMD |
|-------------------------|---|-----------|--------------------|---------------------------------|----------------------|----------------------------|----------------------|---------------------------------|-----------------------------|---|
| | | | | | | Target Perubahan RKPD 2020 | Realisasi Tahun 2020 | | | |
| 1 | 2 | 3 | 4 | 5 | 6 | 7 | 8 | 9 | 10 | 11 |
| 62 | Persentase Program RKPD selaras dengan RPJMD | Persen | 100,00 | - | 100,00 | 100,00 | 100,00 | 100,00 | 100,00 | Tercapai |
| 63 | Pelaporan Keuangan Daerah Berkualitas | Persen | 100,00 | - | 100,00 | 100,00 | 100,00 | 100,00 | 100,00 | Tercapai |
| 64 | Persentase peningkatan PAD | Persen | 10,00 | - | 40,17 | 10,00 | 50,66 | 50,66 | 506,58 | Tercapai |
| 65 | Persentase Perangkat Daerah yang memiliki Indeks Profesionalitas Pegawai minimal 80 | Persen | 100,00 | - | 60,54 | 60,54 | n/a | n/a | n/a | Belum Tersedia Data |
| 66 | Persentase pemanfaatan hasil penelitian dalam perencanaan pembangunan | Persen | 50,00 | - | 54,55 | 45,00 | 80,00 | 80,00 | 160,00 | Tercapai |
| 67 | Kategori evaluasi AKIP | Grade | BB | C | BB | B | BB | BB | 100,00 | Tercapai |
| 68 | Tingkat kematangan implementasi SPIP | Skor | 3,50 | - | 3,02 | 3,00 | 3,02 | 3,02 | 86,29 | Belum Tercapai |
| 69 | Opini BPK atas LKD | Opini | WTP | WDP | WTP | WTP | WTP | WTP | 100,00 | Tercapai |
| 70 | Persentase PD dengan IKM Baik | Persen | 100,00 | n/a | 93,94 | 96,77 | 95,38 | 95,38 | 95,38 | Akan Tercapai |
| 71 | Persentase OPD dengan Nilai Keterbukaan Informasi Publik kategori Baik (Informatif) | Persen | 100,00 | - | 67,74 | 78,95 | 38,71 | 38,71 | 38,71 | Belum Tercapai |
| 72 | Efektivitas Pelaksanaan APBD Kota Pekalongan | Persen | 98,75 | - | NA | 98,50 | 99,37 | 99,37 | 100,63 | Tercapai |
| 73 | Level Kapabilitas APIP | Kategori | 4 DC | - | 3,00 | 3,00 | 3,00 | 3,00 | 75,00 | Belum Tercapai |
| 74 | Tingkat implementasi SPIP Hasil Self Assesment | Skor | 4,00 | - | 3,20 | 3,50 | 3,50 | 3,50 | 87,50 | Belum Tercapai |
| 75 | Persentase OPD yang memenuhi kriteria WBK | Persen | 64,52 | - | 35,48 | 48,39 | 41,94 | 41,94 | 65,00 | Belum Tercapai |
| 76 | Persentase pelayanan agenda kerja DPRD | Persen | 100,00 | - | 100 | 100,00 | 100,00 | 100,00 | 100,00 | Tercapai |
| Aspek Daya Saing | | | | | | | | | | |
| 1 | Nilai produksi perikanan tangkap | Rp Milyar | 183,33 | - | 116,63 | 172,99 | 176,84 | 176,84 | 96,46 | Akan Tercapai |
| 2 | Nilai produksi perikanan budidaya | Rp Milyar | 24,36 | - | 21,89 | 8,41 | 30,78 | 30,78 | 126,37 | Tercapai |
| 3 | nilai ekspor perdagangan (Juta US \$) | Juta US\$ | 19,58 | - | 22,92 | 19,19 | 25,42 | 25,42 | 129,83 | Tercapai |
| 4 | Persentase penurunan Luas Genangan | Persen | 78,70 | - | 24,01 | 49,82 | -63,67 | -63,67 | -80,90 | Belum Tercapai |
| 5 | Persentase lingkungan permukiman yang berkualitas | Persen | 100,00 | - | 99,61 | 99,61 | 99,79 | 99,79 | 99,79 | Akan Tercapai |
| 6 | Persentase terhubungnya pusat-pusat kegiatan | Persen | 100,00 | 94,94 | 96,64 | 98,61 | 97,00 | 97,00 | 97,00 | Akan Tercapai |
| 7 | Persentase pemenuhan ruang publik yang ramah lingkungan | Persen | 100,00 | - | 63,64 | 81,82 | 81,82 | 81,82 | 81,82 | Belum Tercapai |
| 8 | Persentase jalan kota dalam keadaan mantap | Persen | 78,48 | - | 84,06 | 77,58 | 80,03 | 80,03 | 101,98 | Tercapai |

| No. | Aspek | Satuan | Target Akhir RPJMD | Kondisi Kinerja pada Awal RPJMD | Realisasi Tahun 2019 | Tahun 2020 | | Realisasi Capaian RPJMD sd 2020 | persen capaian target RPJMD | Status Ketercapaian Terhadap Target Akhir RPJMD |
|-----|---|--------|--------------------|---------------------------------|----------------------|----------------------------|----------------------|---------------------------------|-----------------------------|---|
| | | | | | | Target Perubahan RKPD 2020 | Realisasi Tahun 2020 | | | |
| 1 | 2 | 3 | 4 | 5 | 6 | 7 | 8 | 9 | 10 | 11 |
| 9 | Rasio Kapasitas Jalan (VC Ratio) | Indeks | 0,73 | 0,87 | 0,45 | 0,75 | 0,36 | 0,36 | 202,78 | Tercapai |
| 10 | Persentase pemenuhan sarana prasarana pada ruang publik kreatif (taman bahagia) | Persen | 100,00 | - | 71,43 | 80,00 | 82,86 | 82,86 | 82,86 | Belum Tercapai |
| 11 | Cakupan Layanan Sarpras Permukiman Perkotaan | Persen | 93,63 | - | 88,17 | 88,17 | 90,74 | 90,74 | 96,92 | Akan Tercapai |
| 12 | Indeks Kualitas Lingkungan Hidup | Indeks | 52,76 | - | 52,92 | 52,72 | 50,84 | 50,84 | 96,36 | Akan Tercapai |
| 13 | Persentase sekolah menuju Level 4 Standar Nasional Pendidikan | Persen | 54,00 | - | 93,08 | 40,00 | n/a | n/a | n/a | Belum Tersedia Data |
| 14 | Indeks Profesionalitas ASN | Indeks | 86,00 | - | 60,54 | 60,54 | 50,80 | 50,80 | 59,07 | Belum Tercapai |
| 15 | Indeks Reformasi Birokrasi | Indeks | 85,00 | 70,88 | 68,97 | 78,00 | 68,91 | 68,91 | 81,07 | Belum Tercapai |

Sumber : Bappeda Kota Pekalongan, 2021

2.5.2. Hasil Evaluasi Indikator Kinerja Utama Sampai Dengan Tahun 2020

1. URUSAN PENDIDIKAN

Tabel 2.181 Capaian Indikator Urusan Pendidikan Kota Pekalongan Tahun 2020

| No. | Aspek | Satuan | Target Akhir RPJMD | Kondisi Kinerja pada Awal RPJMD | Realisasi Tahun 2019 | Tahun 2020 | | Realisasi Capaian RPJMD sd 2020 | Persen capaian target RPJMD | Status Ketercapaian Terhadap Target Akhir RPJMD |
|--------------------------|--|--------|--------------------|---------------------------------|----------------------|----------------------------|----------------------|---------------------------------|-----------------------------|---|
| | | | | | | Target Perubahan RKPD 2020 | Realisasi Tahun 2020 | | | |
| 1 | 2 | 3 | 4 | 5 | 6 | 7 | 8 | 9 | 10 | 11 |
| Urusan Pendidikan | | | | | | | | | | |
| 1 | APS 3-6 tahun | Persen | 68,50 | - | 91,44 | 68,00 | 85,28 | 85,28 | 124,50 | Tercapai |
| 2 | APK PAUD | Persen | 62,50 | - | 69,64 | 62,00 | 60,28 | 60,28 | 96,44 | Akan Tercapai |
| 3 | APM PAUD | Persen | 70,00 | - | 64,10 | 65,00 | 58,37 | 58,37 | 83,39 | Belum Tercapai |
| 4 | APS 5-6 tahun | Persen | 80,00 | - | 99,16 | 78,00 | 105,81 | 105,81 | 132,26 | Tercapai |
| 5 | APK TK/RA | Persen | 81,00 | - | 81,16 | 78,00 | 71,70 | 71,70 | 88,52 | Belum Tercapai |
| 6 | APM TK/RA | Persen | 80,00 | - | 34,49 | 77,00 | 37,26 | 37,26 | 46,58 | Belum Tercapai |
| 7 | APS 7-12 tahun | Persen | 100,00 | - | 98,67 | 100,00 | 103,79 | 103,79 | 103,79 | Tercapai |
| 8 | APK SD/MI | Persen | 100,00 | - | 98,32 | 100,00 | 101,31 | 101,31 | 101,31 | Tercapai |
| 9 | APM SD/MI | Persen | 96,00 | - | 79,03 | 95,50 | 82,93 | 82,93 | 86,39 | Belum Tercapai |
| 10 | APS 13-15 tahun | Persen | 100,00 | - | 97,69 | 100,00 | 103,67 | 103,67 | 103,67 | Tercapai |
| 11 | APK SMP/MTs | Persen | 100,00 | - | 106,27 | 100,00 | 105,44 | 105,44 | 105,44 | Tercapai |
| 12 | APM SMP/MTs | Persen | 77,50 | - | 61,14 | 77,00 | 61,04 | 61,04 | 78,76 | Belum Tercapai |
| 13 | Angka Partisipasi PNF (non PAUD) | Persen | 29,00 | - | 306,69 | 25,00 | 0,33 | 0,33 | 1,14 | Belum Tercapai |
| 14 | Angka Partisipasi Kesetaraan | Persen | 45,00 | - | 239,63 | 40,00 | 81,78 | 81,78 | 181,73 | Tercapai |
| 15 | Rasio Partisipasi ATS pada Pendidikan Kesetaraan | Persen | 95,00 | - | 3,67 | 90,00 | 93,86 | 93,86 | 98,80 | Akan Tercapai |
| 16 | Angka Partisipasi LKP | Persen | 30,00 | - | NA | 25,00 | n/a | n/a | n/a | Belum Tersedia Data |
| 17 | Angka Partisipasi PKBM | Persen | 12,00 | - | NA | 9,00 | n/a | n/a | n/a | Belum Tersedia Data |
| 18 | Angka Melek Huruf | Persen | 100,00 | - | 99,98 | 99,50 | 99,98 | 99,98 | 99,98 | Akan Tercapai |

| No. | Aspek | Satuan | Target Akhir RPJMD | Kondisi Kinerja pada Awal RPJMD | Realisasi Tahun 2019 | Tahun 2020 | | Realisasi Capaian RPJMD sd 2020 | Persen capaian target RPJMD | Status Ketercapaian Terhadap Target Akhir RPJMD |
|-----|---|--------|--------------------|---------------------------------|----------------------|----------------------------|----------------------|---------------------------------|-----------------------------|---|
| | | | | | | Target Perubahan RKPD 2020 | Realisasi Tahun 2020 | | | |
| 1 | 2 | 3 | 4 | 5 | 6 | 7 | 8 | 9 | 10 | 11 |
| 19 | Rasio Ketercukupan Guru (sekolah negeri dan swasta) (SD) | Persen | SD : 95 Persen | - | 90,81 | SD : 90 Persen | 91,05 | 91,05 | 95,84 | Akan Tercapai |
| 20 | Rasio Ketercukupan Guru (sekolah negeri dan swasta) (SMP) | Persen | SMP : 100 Persen | - | 86,41 | SMP : 97,5 Persen | 98,15 | 98,15 | 98,15 | Akan Tercapai |
| 21 | Rasio Ketercukupan Guru (sekolah negeri dan swasta) (TK) | Persen | TK : 100 Persen | - | 104,97 | TK : 100 Persen | 109,80 | 109,80 | 109,80 | Tercapai |
| 22 | Rasio Ketercukupan Tenaga Kependidikan (sekolah negeri) (SD) | Persen | SD : 50 Persen | - | 3,76 | SD : 30 Persen | 64,08 | 64,08 | 128,17 | Tercapai |
| 23 | Rasio Ketercukupan Tenaga Kependidikan (sekolah negeri) (SMP) | Persen | SMP : 80 Persen | - | 57,35 | SMP : 70 Persen | 144,12 | 144,12 | 180,15 | Tercapai |
| 24 | Rasio Ketercukupan Tenaga Kependidikan (sekolah negeri) (TK) | Persen | TK : 60 Persen | - | n/a | TK : 40 Persen | 100,00 | 100,00 | 166,67 | Tercapai |
| 25 | Persentase pendidik/guru jenjang TK/RA, SD/MI dan SMP/MTs berijazah S1/DIV | Persen | 100,00 | - | 91,20 | 95,00 | 91,99 | 91,99 | 91,99 | Akan Tercapai |
| 26 | Persentase pendidik/guru bersertifikat profesi pendidik | Persen | 62,00 | - | 52,71 | 60,00 | 50,47 | 50,47 | 81,41 | Belum Tercapai |
| 27 | Rasio kepala sekolah yang memenuhi kualifikasi | Persen | 75,00 | - | 32,51 | 50,00 | 62,14 | 62,14 | 82,86 | Belum Tercapai |
| 28 | Rasio tenaga kependidikan yang memenuhi kualifikasi | Persen | 75,00 | - | 71,01 | 50,00 | 73,21 | 73,21 | 97,61 | Akan Tercapai |
| 29 | Persentase ketersediaan data dan informasi pendidikan yang dibutuhkan | Persen | 100,00 | - | 100,00 | 100,00 | 100,00 | 100,00 | 100,00 | Tercapai |
| 30 | Persentase satuan pendidikan yang terfasilitasi peningkatan kapasitas manajemen | Persen | 100,00 | - | 100,00 | 100,00 | 100,00 | 100,00 | 100,00 | Tercapai |
| 31 | Angka Putus Sekolah SD/MI | Persen | 0,03 | - | 0,12 | 0,04 | 0,29 | 0,29 | 976,36 | Tercapai |
| 32 | Angka Putus Sekolah SMP/MTs | Persen | 0,08 | - | 0,46 | 0,09 | 0,97 | 0,97 | 1213,59 | Tercapai |
| 33 | Persentase Lulusan SD/MI yang melanjutkan ke SMP/MTs | Persen | 100,00 | - | 104,78 | 100,00 | 102,79 | 102,79 | 102,79 | Tercapai |
| 34 | Persentase Lulusan SMP/MTs yang melanjutkan ke SMA/SMK/MA | Persen | 100,00 | - | 101,25 | 100,00 | 102,44 | 102,44 | 102,44 | Tercapai |

| No. | Aspek | Satuan | Target Akhir RPJMD | Kondisi Kinerja pada Awal RPJMD | Realisasi Tahun 2019 | Tahun 2020 | | Realisasi Capaian RPJMD sd 2020 | Persen capaian target RPJMD | Status Ketercapaian Terhadap Target Akhir RPJMD |
|-----|---|--------|--------------------|---------------------------------|----------------------|----------------------------|----------------------|---------------------------------|-----------------------------|---|
| | | | | | | Target Perubahan RKPD 2020 | Realisasi Tahun 2020 | | | |
| 1 | 2 | 3 | 4 | 5 | 6 | 7 | 8 | 9 | 10 | 11 |
| 35 | Rasio Pertumbuhan Daya Tampung Dikdas dan PAUD formal | Persen | 100,00 | - | 870,73 | 100,00 | -69,67 | -69,67 | -69,67 | Tercapai |
| 36 | Rasio Ketersediaan Ruang Kelas TK/RA | Persen | 75,00 | - | 62,77 | 70,00 | 71,13 | 71,13 | 94,84 | Akan Tercapai |
| 37 | Rasio Ketersediaan Ruang Kelas Dikdas | Persen | 100,00 | - | 107,49 | 100,00 | 113,72 | 113,72 | 113,72 | Tercapai |
| 38 | Rata-rata Kelengkapan Jumlah sarana dan prasarana pembelajaran dan pendukung | Persen | 70,00 | - | 65,44 | 67,50 | 72,83 | 72,83 | 104,04 | Tercapai |
| 39 | Rasio Kondisi sarana dan prasarana layak pakai | Persen | 90,00 | - | 85,86 | 80,00 | 99,71 | 99,71 | 110,78 | Tercapai |
| 40 | Angka Lulus Jenjang Dikdas | Persen | 100,00 | - | 100,00 | 100,00 | 100,00 | 100,00 | 100,00 | Tercapai |
| 41 | Nilai Rata-rata UN SD/MI | Nilai | 77,00 | - | 69,69 | 0,00 | 0,00 | 0,00 | 100,00 | Tercapai |
| 42 | Nilai Rata-rata UN SMP/MTs | Nilai | 65,00 | - | 59,02 | 0,00 | 0,00 | 0,00 | 100,00 | Tercapai |
| 43 | Persentase Sekolah Jenjang dikdas yang terfasilitasi Penilaian Akreditasi | Persen | 100,00 | - | 100,00 | 100,00 | 100,00 | 100,00 | 100,00 | Tercapai |
| 44 | Angka sekolah Jenjang Dikdas penyelenggara pendidikan Inklusi | Indeks | 3,30 | - | 2,67 | 3,30 | 2,72 | 2,72 | 82,35 | Belum Tercapai |
| 45 | Persentase sekolah Jenjang Dikdas yang terfasilitasi pembinaan oleh pengawas | Persen | 100,00 | - | 100,00 | 100,00 | 100,00 | 100,00 | 100,00 | Tercapai |
| 46 | Persentase Sekolah Jenjang PAUD yang menerapkan model Pendidikan Keagamaan | Persen | 90,00 | - | 100,00 | 85,00 | 100,00 | 100,00 | 111,11 | Tercapai |
| 47 | Persentase Sekolah Jenjang PAUD yang menerapkan model pembentukan karakter yang melibatkan peran aktif wali murid | Persen | 100,00 | - | 100,00 | 100,00 | 100,00 | 100,00 | 100,00 | Tercapai |
| 48 | Rasio Siswa Jenjang PAUD yang mengikuti pembelajaran di TPQ/madin | Persen | 10,00 | - | n/a | 15,00 | n/a | n/a | n/a | Belum Tersedia Data |
| 49 | Persentase Satuan Pendidikan Jenjang PAUD yang terfasilitasi dalam Kegiatan Lomba dan Apresiasi | Persen | 100,00 | - | 100,00 | 100,00 | 100,00 | 100,00 | 100,00 | Tercapai |
| 50 | Persentase Satuan Pendidikan PAUD&PNF yang terfasilitasi penilaian akreditasi | Persen | 100,00 | - | 100,00 | 100,00 | 100,00 | 100,00 | 100,00 | Tercapai |

| No. | Aspek | Satuan | Target Akhir RPJMD | Kondisi Kinerja pada Awal RPJMD | Realisasi Tahun 2019 | Tahun 2020 | | Realisasi Capaian RPJMD sd 2020 | Persen capaian target RPJMD | Status Ketercapaian Terhadap Target Akhir RPJMD |
|-----|---|--------|--------------------|---------------------------------|----------------------|----------------------------|----------------------|---------------------------------|-----------------------------|---|
| | | | | | | Target Perubahan RKPD 2020 | Realisasi Tahun 2020 | | | |
| 1 | 2 | 3 | 4 | 5 | 6 | 7 | 8 | 9 | 10 | 11 |
| 51 | Persentase satuan pendidikan PAUD & PNF yang terfasilitasi pembinaan oleh Pengawas/penilik | Persen | 95,00 | - | 100,00 | 94,00 | 100,00 | 100,00 | 105,26 | Tercapai |
| 52 | Persentase organisasi mitra PAUD & PNF yang terfasilitasi pemberdayaan | Persen | 100,00 | - | 100,00 | 100,00 | 100,00 | 100,00 | 100,00 | Tercapai |
| 53 | Persentase Satuan Pendidikan PAUD & PNF yang terfasilitasi lomba dan apresiasi | Persen | 100,00 | - | 100,00 | 100,00 | 100,00 | 100,00 | 100,00 | Tercapai |
| 54 | Persentase Siswa Muslim Kelas VI SD yang berijazah BTQ | Persen | 100,00 | - | 71,87 | 100,00 | 100,00 | 100,00 | 100,00 | Tercapai |
| 55 | Persentase Sekolah Jenjang Dikdas yang menerapkan model Pendidikan Keagamaan | Persen | 60,00 | - | 100,00 | 40,00 | 100,00 | 100,00 | 166,67 | Tercapai |
| 56 | Persentase Sekolah Jenjang Dikdas yang menerapkan model pembentukan karakter yang melibatkan peran aktif wali murid | Persen | 30,00 | - | 100,00 | 20,00 | 100,00 | 100,00 | 333,33 | Tercapai |
| 57 | Rasio Siswa Jenjang Dikdas yang mengikuti pembelajaran di TPQ/Madin | Rasio | 70,00 | - | n/a | 60,00 | n/a | n/a | n/a | Belum Tersedia Data |
| 58 | Persentase Sekolah Jenjang Dikdas yang terfasilitasi dalam kegiatan lomba dan apresiasi bagi siswa | Persen | 100,00 | - | 100,00 | 100,00 | 100,00 | 100,00 | 100,00 | Tercapai |
| 59 | Rasio siswa jenjang Dikdas yang terfasilitasi kegiatan kepramukaan | Rasio | 100,00 | - | 100,00 | 100,00 | 100,00 | 100,00 | 100,00 | Tercapai |

Penjelasan pada 9 (sembilan) indikator yang belum tercapai statusnya terhadap capaian akhir RPJMD di tahun 2021

- a. Indikator APM PAUD, masih belum tercapai karena masih banyak anak usia jenjang PAUD yang sudah bersekolah di SD dan MI,
- b. Indikator APK TK/RA masih belum tercapai karena Dampak Pandemi COVID-19.
- c. Indikator APM TK/RA disebabkan masih banyak anak usia 5- 6 tahun yang sudah/tidak bersekolah di TK/RA tapi juga sekolah di lembaga lain.
- d. Indikator APM SD/MI disebabkan masih banyak siswa SD MI yang berusia kurang dari 7 tahun SD dan MI dan anak usia 12 tahun sdh ada di SMP/MTS.
- e. Indikator APM SMP/MTs disebabkan karena masih banyak siswa SD MI yang berusia kurang 13 tahun pada SMP dan MTs dan anak usia 15 tahun yg sudah lulus SMP/MTs di SMA, SMK, MA.
- f. Indikator Angka Partisipasi PNF (non PAUD) karena pada masa Pandemi COVID-19 menyebabkan banyak LKP yang tidak bisa melaksanakan pelatihan.
- g. Indikator Persentase pendidik/guru bersertifikat profesi pendidik yang belum tercapai karena kuota peserta sertifikasi dari pusat tidak sebanding dengan jumlah

| No. | Aspek | Satuan | Target Akhir RPJMD | Kondisi Kinerja pada Awal RPJMD | Realisasi Tahun 2019 | Tahun 2020 | | Realisasi Capaian RPJMD sd 2020 | Persen capaian target RPJMD | Status Ketercapaian Terhadap Target Akhir RPJMD |
|-----|---|--------|--------------------|---------------------------------|----------------------|----------------------------|----------------------|---------------------------------|-----------------------------|---|
| | | | | | | Target Perubahan RKPD 2020 | Realisasi Tahun 2020 | | | |
| 1 | 2 | 3 | 4 | 5 | 6 | 7 | 8 | 9 | 10 | 11 |
| | pendidik bersertifikasi yang pensiun. | | | | | | | | | |
| | h. Indikator Rasio kepala sekolah yang memenuhi kualifikasi belum mencapai target karena dampak pandemi COVID-19. | | | | | | | | | |
| | i. Indikator Angka sekolah Jenjang Dikdas penyelenggara pendidikan Inklusi masih belum memenuhi target karena adanya pandemi COVID-19, rencana membuka satu satu lagi sekolah yg memberi layanan inklusi batal. | | | | | | | | | |

Sumber : Bappeda Kota Pekalongan, 2021

2. URUSAN KESEHATAN

Tabel 2.182 Capaian Indikator Urusan Kesehatan Kota Pekalongan Tahun 2020

| No. | Aspek | Satuan | Target Akhir RPJMD | Kondisi Kinerja pada Awal RPJMD | Realisasi Tahun 2019 | Tahun 2020 | | Realisasi Capaian RPJMD sd 2020 | Persen capaian target RPJMD | Status Ketercapaian Terhadap Target Akhir RPJMD |
|-------------------------|---|--------|--------------------|---------------------------------|----------------------|----------------------------|----------------------|---------------------------------|-----------------------------|---|
| | | | | | | Target Perubahan RKPD 2020 | Realisasi Tahun 2020 | | | |
| 1 | 2 | 3 | 4 | 5 | 6 | 7 | 8 | 9 | 10 | 11 |
| Urusan Kesehatan | | | | | | | | | | |
| 1 | Persentase sarana pelayanan kefarmasian yg memenuhi standar | Persen | 95,00 | - | 88,70 | 95,00 | 89,71 | 89,71 | 94,43 | Akan Tercapai |
| 2 | Persentase temuan makanan berbahaya | Persen | 3,00 | - | 4,56 | 3,50 | 0,92 | 0,92 | 327,00 | Tercapai |
| 3 | Persentase kasus balita gizi buruk | Persen | 0,05 | 13,00 | 0,05 | 0,05 | 0,07 | 0,07 | 75,02 | Belum Tercapai |
| 4 | Persentase ibu hamil KEK | Persen | < 13,5 | 22,30 | 13,33 | < 13,6 | 13,22 | 13,22 | 102,12 | Tercapai |
| 5 | Persentase bayi usia < 6 bulan yang mendapat ASI Eksklusif | Persen | 50,00 | - | 57,20 | 47,00 | 53,40 | 53,40 | 106,81 | Tercapai |
| 6 | Persentase puskesmas yang terakreditasi minimal utama | Persen | 100,00 | - | 42,86 | 42,86 | 42,86 | 42,86 | 42,86 | Belum Tercapai |
| 7 | Persentase RS yang terakreditasi minimal utama | Persen | 100,00 | - | 55,56 | 55,56 | 55,56 | 55,56 | 55,56 | Belum Tercapai |
| 8 | Persentase sarana kesehatan lainnya yang terakreditasi | Persen | 50,00 | n/a | 0,00 | 25,00 | n/a | n/a | n/a | Belum Tersedia Data |

| No. | Aspek | Satuan | Target Akhir RPJMD | Kondisi Kinerja pada Awal RPJMD | Realisasi Tahun 2019 | Tahun 2020 | | Realisasi Capaian RPJMD sd 2020 | Persen capaian target RPJMD | Status Ketercapaian Terhadap Target Akhir RPJMD |
|-----|--|--------|--------------------|---------------------------------|----------------------|----------------------------|----------------------|---------------------------------|-----------------------------|---|
| | | | | | | Target Perubahan RKPD 2020 | Realisasi Tahun 2020 | | | |
| 1 | 2 | 3 | 4 | 5 | 6 | 7 | 8 | 9 | 10 | 11 |
| 9 | Angka Kesakitan DBD per 10.000 penduduk | Indeks | <2 | - | 1,82 | <2 | 2,71 | 2,71 | 73,88 | Belum Tercapai |
| 10 | Cakupan pelayanan penderita TB (SPM) | Persen | 100,00 | - | 100,00 | 100,00 | 78,43 | 78,43 | 78,43 | Belum Tercapai |
| 11 | Cakupan pelayanan penderita HIV AIDS (SPM) | Persen | 100,00 | - | 100,00 | 100,00 | 100,00 | 100,00 | 100,00 | Tercapai |
| 12 | Cakupan Imunisasi Dasar Lengkap pada bayi | Persen | 99,00 | - | 93,89 | 98,00 | 90,02 | 90,02 | 90,93 | Akan Tercapai |
| 13 | Cakupan pelayanan kesehatan penderita Hipertensi (SPM) | Persen | 100,00 | - | 29,91 | 100,00 | 27,10 | 27,10 | 27,10 | Belum Tercapai |
| 14 | Cakupan pelayanan kesehatan usia produktif (SPM) | Persen | 100,00 | - | 16,69 | 100,00 | 28,57 | 28,57 | 28,57 | Belum Tercapai |
| 15 | Cakupan pelayanan kesehatan Diabetes Melitus (SPM) | Persen | 100,00 | - | 96,34 | 100,00 | 100,00 | 100,00 | 100,00 | Tercapai |
| 16 | Cakupan pelayanan Kesehatan Jiwa (SPM) | Persen | 100,00 | - | 69,68 | 100,00 | 100,00 | 100,00 | 100,00 | Tercapai |
| 17 | Tingkat kemandirian BLUD Puskesmas | Persen | 50,00 | - | 103,32 | 45,00 | 103,25 | 103,25 | 206,50 | Tercapai |
| 18 | Tingkat kemandirian BLUD BKPM | Persen | 30,00 | - | 97,43 | 0,00 | 0,00 | 0,00 | 100,00 | Tercapai |
| 19 | Tingkat kemandirian BLUD PSPJ | Persen | 25,00 | - | 99,29 | 23,00 | 72,90 | 72,90 | 291,61 | Tercapai |
| 20 | Cakupan Kelurahan Open Defecation Free (ODF) | Persen | 59,26 | - | 77,78 | 55,56 | 77,78 | 77,78 | 131,25 | Tercapai |
| 21 | Persentase kualitas air minum pada penyelenggara air minum | Persen | 84,00 | - | 82,99 | 81,00 | 82,21 | 82,21 | 97,87 | Akan Tercapai |
| 22 | Persentase Tempat Pengolahan Makanan (TPM) yg memenuhi syarat kesehatan | Persen | 98,00 | - | 92,10 | 96,00 | 92,02 | 92,02 | 93,90 | Akan Tercapai |
| 23 | Persentase Pembinaan kesehatan kerja pada pekerja sektor formal dan informal | Persen | 40,00 | - | 41,37 | 37,00 | 41,48 | 41,48 | 103,70 | Tercapai |
| 24 | Persentase pembinaan kesehatan olah raga pada anak SD | Persen | 40,00 | - | 33,33 | 0,00 | 0,00 | 0,00 | 100,00 | Tercapai |
| 25 | Cakupan pelayanan kesehatan ibu hamil (SPM) | Persen | 100,00 | 98,00 | 97,73 | 100,00 | 98,22 | 98,22 | 98,22 | Akan Tercapai |
| 26 | Cakupan pelayanan kesehatan ibu bersalin (SPM) | Persen | 100,00 | 99,98 | 100,00 | 100,00 | 100,00 | 100,00 | 100,00 | Tercapai |

| No. | Aspek | Satuan | Target Akhir RPJMD | Kondisi Kinerja pada Awal RPJMD | Realisasi Tahun 2019 | Tahun 2020 | | Realisasi Capaian RPJMD sd 2020 | Persen capaian target RPJMD | Status Ketercapaian Terhadap Target Akhir RPJMD |
|-----|--|--------|--------------------|---------------------------------|----------------------|----------------------------|----------------------|---------------------------------|-----------------------------|---|
| | | | | | | Target Perubahan RKPD 2020 | Realisasi Tahun 2020 | | | |
| 1 | 2 | 3 | 4 | 5 | 6 | 7 | 8 | 9 | 10 | 11 |
| 27 | Cakupan pelayanan kesehatan bayi baru lahir (SPM) | Persen | 100,00 | 99,10 | 99,88 | 100,00 | 99,59 | 99,59 | 99,59 | Akan Tercapai |
| 28 | Cakupan pelayanan kesehatan balita (SPM) | Persen | 100,00 | 94,50 | 94,81 | 100,00 | 88,39 | 88,39 | 88,39 | Belum Tercapai |
| 29 | Cakupan pelayanan kesehatan pada remaja | Persen | 100,00 | 100,00 | 100,00 | 100,00 | 0,00 | 0,00 | 100,00 | Tercapai |
| 30 | Cakupan pelayanan kesehatan lansia (SPM) | Persen | 65,00 | 58,70 | 100,00 | 64,90 | 70,57 | 70,57 | 108,57 | Tercapai |
| 31 | Cakupan penduduk yg mempunyai jaminan kesehatan | Persen | 95,00 | - | 80,08 | 81,00 | 77,15 | 77,15 | 81,21 | Belum Tercapai |
| 32 | Persentase puskesmas yang memenuhi standar puskesmas | Persen | 95,00 | - | 100,00 | 95,00 | 100,00 | 100,00 | 105,26 | Tercapai |
| 33 | Persentase ketersediaan obat di Puskesmas dan BKPM | Persen | 100,00 | - | 94,61 | 100,00 | 83,91 | 83,91 | 83,91 | Belum Tercapai |
| 34 | Persentase peningkatan jumlah produksi Obat Asli Indonesia | Persen | 18,00 | - | 27,00 | 16,00 | 6,88 | 6,88 | 38,24 | Belum Tercapai |
| 35 | Persentase peningkatan jumlah varian produk obat asli Indonesia | Persen | 18,00 | - | 15,56 | 16,00 | 5,77 | 5,77 | 32,05 | Belum Tercapai |
| 36 | Cakupan Posyandu strata mandiri | Persen | 30,00 | - | 24,33 | 24,64 | 24,40 | 24,40 | 81,32 | Belum Tercapai |
| 37 | Cakupan pelayanan kesehatan pada usia pendidikan dasar (SPM) | Persen | 100,00 | - | 99,29 | 100,00 | 52,54 | 52,54 | 52,54 | Belum Tercapai |
| 38 | Persentase ketersediaan data dan informasi kesehatan yang dibutuhkan | Persen | 100,00 | - | 100,00 | 100,00 | 100,00 | 100,00 | 100,00 | Tercapai |
| 39 | Persentase satuan kesehatan yang terfasilitasi peningkatan kapasitas manajemen | Persen | 100,00 | - | 100,00 | 100,00 | 100,00 | 100,00 | 100,00 | Tercapai |
| 40 | Persentase penanganan BBLR 1500 gr - 2500 gr | Persen | 100,00 | - | 93,18 | 99,00 | 95,42 | 95,42 | 95,42 | Akan Tercapai |
| 41 | Persentase kematian ibu bersalin yang disebabkan oleh pendarahan | Persen | ≤ 1 | - | 4,29 | ≤ 1 | 4,00 | 4,00 | 25,00 | Belum Tercapai |
| 42 | Persentase kematian ibu bersalin yang disebabkan oleh pre-eklampsia | Persen | ≤ 30 | - | 0,45 | ≤ 30 | 1,15 | 1,15 | 196,17 | Tercapai |
| 43 | Persentase kematian ibu bersalin yang disebabkan oleh sepsis | Persen | ≤ 0,2 | - | 0,00 | ≤ 0,2 | 0,00 | 0,00 | > target | Tercapai |

| No. | Aspek | Satuan | Target Akhir RPJMD | Kondisi Kinerja pada Awal RPJMD | Realisasi Tahun 2019 | Tahun 2020 | | Realisasi Capaian RPJMD sd 2020 | Persen capaian target RPJMD | Status Ketercapaian Terhadap Target Akhir RPJMD |
|-----|--|--------|--------------------|---------------------------------|----------------------|----------------------------|----------------------|---------------------------------|-----------------------------|---|
| | | | | | | Target Perubahan RKPD 2020 | Realisasi Tahun 2020 | | | |
| 1 | 2 | 3 | 4 | 5 | 6 | 7 | 8 | 9 | 10 | 11 |
| 44 | Persentase sarana dan prasarana pelayanan kesehatan RS | Persen | 100,00 | - | 96,97 | 98,00 | 100,00 | 100,00 | 100,00 | Tercapai |
| 45 | Rata-rata waktu tunggu pelayanan obat jadi kurang dari sama dengan 30 menit | Menit | 30,00 | - | 28,38 | 35,00 | 27,09 | 27,09 | 110,74 | Tercapai |
| 46 | Rata-rata waktu tunggu pelayanan obat racikan kurang dari sama dengan 60 menit | Menit | 50,00 | - | 48,39 | 52,00 | 43,15 | 43,15 | 115,89 | Tercapai |
| 47 | Skor Akreditasi RS | Skor | Terakreditasi | - | Terakreditasi Snars | Reakreditasi | Terakreditasi SNARS | Terakreditasi SNARS | Terakreditasi snars | Belum Tercapai |
| 48 | Persentase perawat yang bersertifikasi BTCLS (basic trauma cardiac life saving) dan bidan yang bersertifikasi PPGDON (penanganan penderita gawat darurat obstetric dan neonatus) | Persen | 100,00 | - | 100,00 | 100,00 | 100,00 | 100,00 | 100,00 | Tercapai |

Pada urusan kesehatan ini, 16 dari 48 Indikator capaian masih kurang dari 80 Persen dari target akhir RPJMD, sehingga kemungkinan belum tercapai pada akhir tahun RPJMD di Tahun 2021. Indikator tersebut antara lain :

- a. Persentase kasus balita gizi buruk, yang dikarenakan pandemi penyelenggaraan posyandu banyak yang tutup, sehingga pemantauan tumbuh kembang bayi dan gizi menjadi kurang.
- b. Persentase puskesmas yang terakreditasi minimal utama, yang disebabkan belum ada fasilitasi akreditasi untuk fasyankes lainnya dan adanya Surat Edaran dari Direktorat Jenderal Pelayanan Kesehatan Nomor : HK.02.02/VI/0885/2020 tentang Pemberitahuan Penangguhan Penyelenggaraan Survei Akreditasi Puskesmas, Klinik Pratama dan Laboratorium.
- c. Persentase RS yang terakreditasi minimal utama, yang disebabkan adanya Surat Edaran dari Direktorat Jenderal Pelayanan Kesehatan Nomor : HK.02.02/VI/0885/2020 tentang Pemberitahuan Penangguhan Penyelenggaraan Survei Akreditasi Puskesmas, Klinik Pratama dan Laboratorium.
- d. Angka Kesakitan DBD per 10.000 penduduk karena kondisi/cuaca yang tidak stabil yang mengakibatkan banyak genangan air, sehingga dapat menjadi tempat bertelur nyamuk aedes aegypti
- e. Cakupan pelayanan penderita TB (SPM), karena dampak pandemi Covid yang menyebabkan penundaan penyuluhan TBC oleh kader TB maupun petugas P2 puskesmas di wilayah kerja kesehatan yang ketat.
- f. Cakupan pelayanan kesehatan penderita Hipertensi (SPM) karena adanya perubahan formulasi dari Kementerian dalam penetapan target sasaran, yang semula berdasarkan penetapan data dasar dari data tahun 2019, namun berubah menjadi data riil berdasarkan survey Riskesdas.
- g. Cakupan pelayanan kesehatan usia produktif (SPM) , yang disebabkan pandemi COVID-19, penundaan posbindu PTM.

| No. | Aspek | Satuan | Target Akhir RPJMD | Kondisi Kinerja pada Awal RPJMD | Realisasi Tahun 2019 | Tahun 2020 | | Realisasi Capaian RPJMD sd 2020 | Persen capaian target RPJMD | Status Ketercapaian Terhadap Target Akhir RPJMD |
|-----|---|--------|--------------------|---------------------------------|----------------------|----------------------------|----------------------|---------------------------------|-----------------------------|---|
| | | | | | | Target Perubahan RKPD 2020 | Realisasi Tahun 2020 | | | |
| 1 | 2 | 3 | 4 | 5 | 6 | 7 | 8 | 9 | 10 | 11 |
| | <p>h. Cakupan pelayanan kesehatan balita (SPM), yang disebabkan pandemi <i>COVID-19</i>, penundaan posbindu PTM.</p> <p>i. Cakupan penduduk yg mempunyai jaminan kesehatan, yang disebabkan keikutsertaan jaminan kesehatan penduduk yang berkurang karena kemampuan pembayaran iuran jaminan kesehatan.</p> <p>j. Persentase ketersediaan obat di Puskesmas dan BKPM, yang disebabkan karena beberapa item obat tidak diadakan pada tahun 2020, terdapat obat dropping dari provinsi kadaluarsa di tahun 2020, dan sejumlah obat tidak dapat dipenuhi oleh penyedia di pengadaan tahun 2020.</p> <p>k. Persentase peningkatan jumlah produksi Obat Asli Indonesia, yang disebabkan dampak pandemi <i>COVID-19</i> yang mengakibatkan jumlah permintaan jumlah produksi Jamu berkurang.</p> <p>l. Persentase peningkatan jumlah varian produk obat asli Indonesia, yang disebabkan terdapat varian baru masih dalam tahap penelitian formulasi awal.</p> <p>m. Cakupan Posyandu strata mandiri, yang belum tercapai namun masih <i>on track</i> dalam kerangka target RPJMD.</p> <p>n. Cakupan pelayanan kesehatan pada usia pendidikan dasar (SPM), karena ada anak-anak yang tidak diijinkan berangkat ke sekolah oleh orangtuanya untuk imunisasi karena masih kondisi pandemi sehingga capaiannya tidak dapat memenuhi target.</p> <p>o. Persentase kematian ibu bersalin yang disebabkan oleh pendarahan tidak memenuhi target karena Ada 2 pasien bersalin yang meninggal. Keduanya suspek <i>COVID-19</i>. Satu dirujuk ke RS Karyadi, tetapi karena di RS Karyadi ruang perawatan <i>COVID-19</i> penuh, akhirnya dikembalikan ke RS Bendan, dan 1 orang karena kekurangan ventilator khusus Covid di RS Bendan.</p> <p>p. Skor Akreditasi RS, yang belum tercapai disebabkan tidak adanya akreditasi karena pandemi <i>COVID-19</i>.</p> | | | | | | | | | |

Sumber : Bappeda Kota Pekalongan, 2021

3. URUSAN PEKERJAAN UMUM DAN PENATAAN RUANG

Tabel 2.183 Capaian Indikator Urusan Pekerjaan Umum dan Penataan Ruang Kota Pekalongan Tahun 2020

| No. | Aspek | Satuan | Target Akhir RPJMD | Kondisi Kinerja pada Awal RPJMD | Realisasi Tahun 2019 | Tahun 2020 | | Realisasi Capaian RPJMD sd 2020 | Persen capaian target RPJMD | Status Ketercapaian Terhadap Target Akhir RPJMD |
|---|---|--------|--------------------|---------------------------------|----------------------|----------------------------|----------------------|---------------------------------|-----------------------------|---|
| | | | | | | Target Perubahan RKPD 2020 | Realisasi Tahun 2020 | | | |
| 1 | 2 | 3 | 4 | 5 | 6 | 7 | 8 | 9 | 10 | 11 |
| Urusan Pekerjaan Umum dan Penataan Ruang | | | | | | | | | | |
| 1 | persentase progres tahapan pembangunan Jalan akses ke jalan tol | Persen | 100,00 | 5,00 | 91,42 | 100,00 | 100,00 | 100,00 | 100,00 | Tercapai |
| 2 | Persentase sarpras pengendali banjir dalam kondisi baik | Persen | 94,74 | n/a | 90,00 | 94,44 | 90,00 | 90,00 | 95,00 | Akan Tercapai |
| 3 | persentase titik lampu yang telah bermeterisasi dan LED | Persen | 40,00 | n/a | 33,23 | 36,00 | 43,98 | 43,98 | 109,94 | Tercapai |
| 4 | Komponen ruang publik kreatif (taman bahagia) yang ditingkatkan sarana prasarananya | Persen | 100,00 | - | 71,43 | 80,00 | 82,86 | 82,86 | 82,86 | Belum Tercapai |
| 5 | Peningkatan sarpras lokasi makam | Persen | 100,00 | - | 33,33 | 67,00 | 67,00 | 67,00 | 67,00 | Belum Tercapai |
| 6 | Persentase peningkatan jumlah bangunan ber-IMB | Persen | 16,286 unit | n/a | 4,14 | 4,50 | 2,18 | 15125,00 | 92,87 | Akan Tercapai |
| 7 | Persentase jembatan dalam kondisi baik | Persen | 92,21 | - | 89,31 | 92,21 | 89,31 | 89,31 | 96,86 | Akan Tercapai |
| 8 | Persentase Trotoir dalam kondisi baik | Persen | 12,18 | - | 12,02 | 12,02 | 12,02 | 12,02 | 98,69 | Akan Tercapai |
| 9 | Persentase Saluran Pematas Jalan dalam kondisi baik | Persen | 42,62 | - | 42,37 | 42,40 | 42,53 | 42,53 | 99,79 | Akan Tercapai |
| 10 | Fasilitas perencanaan bangunan gedung | Persen | 100,00 | - | 60,00 | 0,00 | 0,00 | 0,00 | 100,00 | Tercapai |
| 11 | Fasilitas pembangunan bangunan gedung | Persen | 100,00 | - | 100,00 | 100,00 | 100,00 | 100,00 | 100,00 | Tercapai |
| 12 | persentase jaringan irigasi yang dipelihara | Persen | 78,26 | - | n/a | 77,33 | 78,47 | 78,47 | 100,27 | Tercapai |
| 13 | Persentase drainase primer dalam kondisi baik | Persen | 70,14 | - | 58,90 | 62,05 | 62,40 | 62,40 | 88,96 | Belum Tercapai |

Pada urusan Pekerjaan Umum dan Penataan Ruang, terdapat 3 indikator yang belum mencapai target akhir RPJMD, antara lain : Komponen ruang publik kreatif (taman bahagia) yang ditingkatkan sarana prasarananya, Peningkatan sarpras lokasi makam, Persentase drainase primer dalam kondisi baik. Namun demikian, ketiga indikator tersebut masih *on the track* mengingat pelaksanaan sisa target direncanakan akan dilaksanakan pada Tahun 2021.

Sumber : Bappeda Kota Pekalongan, 2021

4. URUSAN PERUMAHAN DAN KAWASAN PERMUKIMAN

Tabel 2.184 Capaian Indikator Urusan Perumahan dan Kawasan Permukiman Kota Pekalongan Tahun 2020

| No. | Aspek | Satuan | Target Akhir RPJMD | Kondisi Kinerja pada Awal RPJMD | Realisasi Tahun 2019 | Tahun 2020 | | Realisasi Capaian RPJMD sd 2020 | Persen capaian target RPJMD | Status Ketercapaian Terhadap Target Akhir RPJMD |
|--|---|--------|--------------------|---------------------------------|----------------------|----------------------------|----------------------|---------------------------------|-----------------------------|---|
| | | | | | | Target Perubahan RKPD 2020 | Realisasi Tahun 2020 | | | |
| 1 | 2 | 3 | 4 | 5 | 6 | 7 | 8 | 9 | 10 | 11 |
| Urusan Perumahan dan Kawasan Permukiman | | | | | | | | | | |
| 1 | Rasio Rumah Tidak Layak Huni | Persen | 1,26 | - | 3,07 | 2,71 | 2,70 | 2,70 | 46,71 | Belum Tercapai |
| 2 | Persentase perumahan MBR yang menyediakan fasum fasos | Persen | 100,00 | - | 62,73 | 50,00 | 79,50 | 79,50 | 79,50 | Belum Tercapai |
| 3 | Rasio panjang jalan lingkungan yang terlayani drainase | Persen | 87,75 | - | 72,04 | 75,29 | 72,05 | 72,05 | 82,11 | Belum Tercapai |
| 4 | Cakupan jalan dan jembatan permukiman dalam kondisi baik | Persen | 47,46 | - | 69,56 | 47,15 | 81,44 | 81,44 | 171,59 | Tercapai |
| 5 | Persentase penduduk yang mengakses air bersih yang terlindungi dengan perpipaan | Persen | 95,99 | - | 83,33 | 83,95 | 88,79 | 88,79 | 92,50 | Akan Tercapai |
| 6 | Cakupan akses sanitasi | Persen | 97,33 | - | 99,32 | 95,99 | 96,59 | 96,59 | 99,24 | Akan Tercapai |

Pada urusan Perumahan dan Permukiman, terdapat 3 indikator yang belum tercapai, yaitu :

- 2 (dua) diantaranya Persentase perumahan MBR yang menyediakan fasum fasos dan Rasio panjang jalan lingkungan yang terlayani drainase, masih on the track dengan rencana pencapaian target akhir RPJMD karena pelaksanaan sisa target di tahun 2021.
- Namun demikian, untuk target Rasio Rumah Tidak Layak Huni masih cukup jauh dari Target Akhir RPJMD karena pada pelaksanaan tergantung intervensi kebijakan Pusat (DAK) dan pada Tahun 2020 anggaran tersebut terkena refocusing.

Sumber : Bappeda Kota Pekalongan, 2021

5. URUSAN KETENTRAMAN, KETERTIBAN UMUM DAN LINMAS

Tabel 2.185 Capaian Indikator Urusan Ketentraman, Ketertiban Umum dan Linmas Kota Pekalongan Tahun 2020

| No. | Aspek | Satuan | Target Akhir RPJMD | Kondisi Kinerja pada Awal RPJMD | Realisasi Tahun 2019 | Tahun 2020 | | Realisasi Capaian RPJMD sd 2020 | Persen capaian target RPJMD | Status Ketercapaian Terhadap Target Akhir RPJMD |
|---|---|--------|--------------------|---------------------------------|----------------------|----------------------------|----------------------|---------------------------------|-----------------------------|---|
| | | | | | | Target Perubahan RKPD 2020 | Realisasi Tahun 2020 | | | |
| 1 | 2 | 3 | 4 | 5 | 6 | 7 | 8 | 9 | 10 | 11 |
| Urusan Ketentraman, Ketertiban Umum dan Linmas | | | | | | | | | | |
| 1 | Cakupan Kelompok Sasaran Tibum yang dibina | Persen | 100,00 | - | 44,44 | 29,00 | 18,52 | 18,52 | 18,52 | Belum Tercapai |
| 2 | persentase pemilih pemula yang terdidik politik | Persen | 21,11 | - | 17,47 | 17,12 | 17,21 | 17,21 | 81,52 | Belum Tercapai |
| 3 | Persentase Informasi Barang Cukai Ilegal yang dikoordinasikan untuk ditangani | Persen | 100,00 | - | 100,00 | 100,00 | 100,00 | 100,00 | 100,00 | Tercapai |
| 4 | Persentase Penanganan Kedaruratan Sipil Non Kebakaran | Persen | 100,00 | - | 100,00 | 100,00 | 100,00 | 100,00 | 100,00 | Tercapai |
| 5 | Persentase penanganan bencana kebakaran sesuai dengan SPM | Persen | 100,00 | - | 100,00 | 100,00 | 100,00 | 100,00 | 100,00 | Tercapai |
| 6 | Persentase penyelesaian pelanggaran perda yang dilaporkan | Persen | 100,00 | - | 99,35 | 100,00 | 98,71 | 98,71 | 98,71 | Akan Tercapai |
| 7 | Persentase Penanganan kerawanan/konflik sosial | Persen | 100,00 | - | 100,00 | 100,00 | 100,00 | 100,00 | 100,00 | Tercapai |
| 8 | Persentase penurunan kasus narkoba | Persen | 23,08 | n/a | 12,00 | 23,53 | 11,76 | 11,76 | 50,97 | Belum Tercapai |
| 9 | persentase korban bencana alam yang ditangani | Persen | 75,00 | - | 100,00 | 75,00 | 31,95 | 31,95 | 42,60 | Belum Tercapai |
| 10 | peningkatan peran serta lembaga masyarakat/komunitas masyarakat tanggap bencana | Persen | 33,33 | - | 83,33 | 33,33 | 66,67 | 66,67 | 200,02 | Tercapai |

Pada urusan Ketentraman dan Ketertiban Umum, terdapat 4 indikator yang belum tercapai.

- Cakupan Kelompok Sasaran Tibum yang dibina, yang disebabkan pembinaan tibum tranmas terkendala penertiban tibum.
- persentase pemilih pemula yang terdidik politik, yang terhambat penyelenggaraan karena memenuhi prokes COVID-19 membatasi kerumunan.
- Persentase penurunan kasus narkoba, belum tercapai namun masih *on track* dalam kerangka target RPJMD.
- persentase korban bencana alam yang ditangani belum tercapai karena Korban bencana banjir dan rob yang tidak mau mengungsi tidak dihitung sebagai capaian penanganan korban bencana.

Sumber : Bappeda Kota Pekalongan, 2021

6. URUSAN SOSIAL

Tabel 2.186 Capaian Indikator Urusan Sosial Kota Pekalongan Tahun 2020

| No. | Aspek | Satuan | Target Akhir RPJMD | Kondisi Kinerja pada Awal RPJMD | Realisasi Tahun 2019 | Tahun 2020 | | Realisasi Capaian RPJMD sd 2020 | Persen capaian target RPJMD | Status Ketercapaian Terhadap Target Akhir RPJMD |
|----------------------|---|--------|--------------------|---------------------------------|----------------------|----------------------------|----------------------|---------------------------------|-----------------------------|---|
| | | | | | | Target Perubahan RKPD 2020 | Realisasi Tahun 2020 | | | |
| 1 | 2 | 3 | 4 | 5 | 6 | 7 | 8 | 9 | 10 | 11 |
| Urusan Sosial | | | | | | | | | | |
| 1 | Persentase Keluarga Miskin yang diberdayakan | Persen | 1,66 | - | 1,30 | 1,50 | 1,57 | 1,57 | 94,63 | Akan Tercapai |
| 2 | Persentase PMKS yang mendapat pelayanan rehabilitasi , perlindungan dan jaminan sosial | Persen | 37,02 | - | 39,35 | 30,22 | 46,72 | 46,72 | 126,20 | Tercapai |
| 3 | Persentase korban bencana pada saat dan setelah tanggap darurat bencana yang mendapat perlindungan dan jaminan sosial (SPM) | Persen | 100,00 | - | 100,00 | 100,00 | 100,00 | 100,00 | 100,00 | Tercapai |
| 4 | Persentase kelembagaan kesejahteraan sosial yang aktif | Persen | 75,00 | - | 75,00 | 66,67 | 75,00 | 75,00 | 100,00 | Tercapai |

Sumber : Bappeda Kota Pekalongan, 2021

7. URUSAN TENAGA KERJA

Tabel 2.187 Capaian Indikator Urusan Tenaga Kerja Kota Pekalongan Tahun 2020

| No. | Aspek | Satuan | Target Akhir RPJMD | Kondisi Kinerja pada Awal RPJMD | Realisasi Tahun 2019 | Tahun 2020 | | Realisasi Capaian RPJMD sd 2020 | Persen capaian target RPJMD | Status Ketercapaian Terhadap Target Akhir RPJMD |
|----------------------------|--|--------|--------------------|---------------------------------|----------------------|----------------------------|----------------------|---------------------------------|-----------------------------|---|
| | | | | | | Target Perubahan RKPD 2020 | Realisasi Tahun 2020 | | | |
| 1 | 2 | 3 | 4 | 5 | 6 | 7 | 8 | 9 | 10 | 11 |
| Urusan Tenaga Kerja | | | | | | | | | | |
| 1 | Cakupan tenaga kerja yang berkompeten | Orang | 800,00 | - | 1200,00 | 560,00 | 528,00 | 528,00 | 66,00 | Belum Tercapai |
| 2 | Persentase Wirausaha yang mandiri dan produktif yang masih melanjutkan usaha | Persen | 50,00 | - | 82,93 | 45,00 | 87,23 | 87,23 | 174,47 | Tercapai |
| 3 | Persentase tenaga siap pakai yang ditempatkan | Persen | 70,00 | - | 66,25 | 51,43 | 68,00 | 68,00 | 97,14 | Akan Tercapai |
| 4 | Persentase tenaga kerja yang ditempatkan | Persen | 75,00 | - | 65,00 | 0,00 | 0,00 | 0,00 | 100,00 | Tercapai |

| No. | Aspek | Satuan | Target Akhir RPJMD | Kondisi Kinerja pada Awal RPJMD | Realisasi Tahun 2019 | Tahun 2020 | | Realisasi Capaian RPJMD sd 2020 | Persen capaian target RPJMD | Status Ketercapaian Terhadap Target Akhir RPJMD |
|-----|--|--------|--------------------|---------------------------------|----------------------|----------------------------|----------------------|---------------------------------|-----------------------------|---|
| | | | | | | Target Perubahan RKPD 2020 | Realisasi Tahun 2020 | | | |
| 1 | 2 | 3 | 4 | 5 | 6 | 7 | 8 | 9 | 10 | 11 |
| 5 | Persentase kasus perselisihan hubungan industrial yang diselesaikan dengan perjanjian bersama | Persen | 55,00 | - | 75,00 | 54,00 | 60,00 | 60,00 | 109,09 | Tercapai |
| 6 | Rasio kenaikan upah minimum | Persen | 8,74 | - | 8,03 | 8,73 | 8,66 | 8,66 | 99,05 | Akan Tercapai |
| 7 | Rasio jumlah sarana hubungan industrial LKS Bipartit yang terbentuk di perusahaan | Persen | 50,00 | - | 47,80 | 43,00 | 45,83 | 45,83 | 91,67 | Akan Tercapai |
| 8 | Rasio jumlah sarana hubungan industrial peraturan Perusahaan / perjanjian kerja bersama yang dibuat perusahaan | Persen | 47,00 | - | 46,00 | 42,00 | 43,56 | 43,56 | 92,67 | Akan Tercapai |

Pada urusan Tenaga Kerja masih terdapat 1 indikator yang belum tercapai terhadap target akhir RPJMD, yakni pada indikator Cakupan tenaga kerja yang berkompeten . Namun demikian pencapaiannya namun masih *on track* dalam kerangka target RPJMD.

Sumber : Bappeda Kota Pekalongan, 2021

8. URUSAN PEMBERDAYAAN PEREMPUAN DAN PERLINDUNGAN ANAK

Tabel 2.188 Capaian Indikator Urusan Pemberdayaan Perempuan dan Perlindungan Anak Kota Pekalongan Tahun 2020

| No. | Aspek | Satuan | Target Akhir RPJMD | Kondisi Kinerja pada Awal RPJMD | Realisasi Tahun 2019 | Tahun 2020 | | Realisasi Capaian RPJMD sd 2020 | Persen capaian target RPJMD | Status Ketercapaian Terhadap Target Akhir RPJMD |
|---|--|--------|--------------------|---------------------------------|----------------------|----------------------------|----------------------|---------------------------------|-----------------------------|---|
| | | | | | | Target Perubahan RKPD 2020 | Realisasi Tahun 2020 | | | |
| 1 | 2 | 3 | 4 | 5 | 6 | 7 | 8 | 9 | 10 | 11 |
| Urusan Pemberdayaan Perempuan dan Perlindungan Anak | | | | | | | | | | |
| 1 | Persentase kegiatan perangkat daerah yang sudah responsif gender | Persen | 100,00 | - | 96,77 | 77,42 | 90,32 | 90,32 | 90,32 | Akan Tercapai |
| 2 | Persentase kampung layak anak | Persen | 100,00 | - | 25,00 | 50,00 | 50,00 | 50,00 | 50,00 | Belum Tercapai |
| 3 | Cakupan penanganan korban kekerasan berbasis gender dan anak | Persen | 100,00 | - | 100,00 | 100,00 | 100,00 | 100,00 | 100,00 | Tercapai |
| <p>Pada urusan Pemberdayaan Perempuan dan Perlindungan Anak masih terdapat 1 indikator yang belum tercapai terhadap target akhir RPJMD, yakni pada indikator presentase kampung layak anak. Namun demikian pencapaiannya namun masih <i>on track</i> dalam kerangka target RPJMD.</p> | | | | | | | | | | |

Sumber : Bappeda Kota Pekalongan, 2021

9. URUSAN PANGAN

Tabel 2.189 Capaian Indikator Urusan Pangan Kota Pekalongan Tahun 2020

| No. | Aspek | Satuan | Target Akhir RPJMD | Kondisi Kinerja pada Awal RPJMD | Realisasi Tahun 2019 | Tahun 2020 | | Realisasi Capaian RPJMD sd 2020 | Persen capaian target RPJMD | Status Ketercapaian Terhadap Target Akhir RPJMD |
|----------------------|---|--------|--------------------|---------------------------------|----------------------|----------------------------|----------------------|---------------------------------|-----------------------------|---|
| | | | | | | Target Perubahan RKPD 2020 | Realisasi Tahun 2020 | | | |
| 1 | 2 | 3 | 4 | 5 | 6 | 7 | 8 | 9 | 10 | 11 |
| Urusan Pangan | | | | | | | | | | |
| 1 | Indeks capaian skor pola pangan harapan ketersediaan pangan | Skor | 90,20 | - | 91,31 | 77,16 | 92,01 | 92,01 | 102,01 | Tercapai |

Sumber : Bappeda Kota Pekalongan, 2021

10. URUSAN PERTANAHAN

Tabel 2.190 Capaian Indikator Urusan Pertanahan Kota Pekalongan Tahun 2020

| No. | Aspek | Satuan | Target Akhir RPJMD | Kondisi Kinerja pada Awal RPJMD | Realisasi Tahun 2019 | Tahun 2020 | | Realisasi Capaian RPJMD sd 2020 | Persen capaian target RPJMD | Status Ketercapaian Terhadap Target Akhir RPJMD |
|--------------------------|---|--------|--------------------|---------------------------------|----------------------|----------------------------|----------------------|---------------------------------|-----------------------------|---|
| | | | | | | Target Perubahan RKPD 2020 | Realisasi Tahun 2020 | | | |
| 1 | 2 | 3 | 4 | 5 | 6 | 7 | 8 | 9 | 10 | 11 |
| Urusan Pertanahan | | | | | | | | | | |
| 1 | persentase kepemilikan sertifikat tanah pemkot untuk infrastruktur kota | Persen | 75,00 | 55,22 | 79,60 | 75,00 | 71,40 | 71,40 | 95,20 | Akan Tercapai |

Sumber : Bappeda Kota Pekalongan, 2021

11. URUSAN LINGKUNGAN HIDUP

Tabel 2.191 Capaian Indikator Urusan Lingkungan Hidup Kota Pekalongan Tahun 2020

| No. | Aspek | Satuan | Target Akhir RPJMD | Kondisi Kinerja pada Awal RPJMD | Realisasi Tahun 2019 | Tahun 2020 | | Realisasi Capaian RPJMD sd 2020 | Persen capaian target RPJMD | Status Ketercapaian Terhadap Target Akhir RPJMD |
|--------------------------------|--|--------|--------------------|---------------------------------|----------------------|----------------------------|----------------------|---------------------------------|-----------------------------|---|
| | | | | | | Target Perubahan RKPD 2020 | Realisasi Tahun 2020 | | | |
| 1 | 2 | 3 | 4 | 5 | 6 | 7 | 8 | 9 | 10 | 11 |
| Urusan Lingkungan Hidup | | | | | | | | | | |
| 1 | Persentase sampah terangkut ke TPA | Persen | 72,00 | 69,05 | 79,15 | 74,00 | 92,53 | 92,53 | 77,82 | Akan Tercapai |
| 2 | Persentase sampah terkelola di TPS3R | Persen | 43,00 | 30,95 | 20,85 | 26,00 | 7,47 | 7,47 | 17,38 | Belum Tercapai |
| 3 | Persentase capaian target 801 usaha dan/atau kegiatan terolah limbahnya | Persen | 100,00 | - | 75,00 | 87,00 | 43,58 | 43,58 | 43,58 | Belum Tercapai |
| 4 | persentase kenaikan jenis informasi publik tentang Informasi Sumber Daya Alam dan Lingkungan Hidup | Persen | 100,00 | - | 80,00 | 90,00 | 100,00 | 100,00 | 100,00 | Tercapai |
| 5 | Persentase peningkatan pemberdayaan komunitas yang dalam peningkatan kualitas lingkungan hidup | Persen | 100,00 | - | 90,00 | 92,00 | 100,00 | 100,00 | 100,00 | Tercapai |
| 6 | Persentase peningkatan jumlah ruang terbuka hijau (RTH) | Persen | 0,10 | - | n/a | 0,10 | 0,00 | 0,00 | 0,00 | Belum Tercapai |

| No. | Aspek | Satuan | Target Akhir RPJMD | Kondisi Kinerja pada Awal RPJMD | Realisasi Tahun 2019 | Tahun 2020 | | Realisasi Capaian RPJMD sd 2020 | Persen capaian target RPJMD | Status Ketercapaian Terhadap Target Akhir RPJMD |
|-----|---|--------|---------------------------|---------------------------------|----------------------|----------------------------|----------------------|---------------------------------|-----------------------------|---|
| | | | | | | Target Perubahan RKPD 2020 | Realisasi Tahun 2020 | | | |
| 1 | 2 | 3 | 4 | 5 | 6 | 7 | 8 | 9 | 10 | 11 |
| 7 | Persentase Luasan Ruang Terbuka Hijau | Persen | 18,90 | 18,30 | 8,23 | 18,80 | 18,70 | 18,70 | 98,94 | Akan Tercapai |
| 8 | Persentase usaha / kegiatan yang mentaati persyaratan administratif dan teknis aspek lingkungan | Persen | 100,00 | - | 65,00 | 80,00 | 86,21 | 86,21 | 86,21 | Belum Tercapai |
| 9 | Persentase pengaduan masyarakat yang telah terselesaikan | Persen | 90,00 | - | 80,00 | 85,00 | 83,33 | 83,33 | 92,59 | Akan Tercapai |
| 10 | Persentase capaian target jumlah ABT yang terawasi | Persen | 100 Persen (70 titik ABT) | - | 72,00 | 85,71 | 285,71 | 285,71 | 285,71 | Tercapai |
| 11 | Persentase target capaian kampung iklim di Tahun 2021 | Persen | 100 Persen (4 kampung) | - | 74,00 | 75,00 | 266,67 | 266,67 | 266,67 | Tercapai |
| 12 | Cakupan pemantauan kualitas udara di perumahan, industri dan fasilitas umum | Persen | 100 Persen (24 titik) | - | 66,67 | 83,30 | 83,33 | 83,33 | 83,33 | Belum Tercapai |

Pada urusan lingkungan hidup, terdapat 5 (lima) indikator yang belum tercapai targetnya terhadap target akhir RPJMD, antara lain :

- Persentase sampah terkelola di TPS3R, disebabkan kesadaran pengelolaan sampah di TPS3R yang masih rendah.
- Persentase capaian target 801 usaha dan/atau kegiatan terolah limbahnya, disebabkan saat pentargetan RPJMD direncanakan akan dibangun 6 lokasi IPAL komunal dari APBD dan DAK. Namun sampai dengan tahun 2020 hanya terbangun 2 lokasi karena keterbatasan anggaran.
- Persentase peningkatan jumlah ruang terbuka hijau (RTH) karena penetapan target terlalu tinggi sehingga pencapaian sangat sulit.
- Persentase usaha / kegiatan yang mentaati persyaratan administratif dan teknis aspek lingkungan, belum tercapai namun masih *on track* dalam kerangka target RPJMD.
- Cakupan pemantauan kualitas udara di perumahan, industri dan fasilitas umum, Belum tercapai namun masih *on track* dalam kerangka target RPJMD.

Sumber : Bappeda Kota Pekalongan, 2021

12. URUSAN ADMINISTRASI KEPENDUDUKAN DAN PENCATATAN SIPIL

Tabel 2.192 Capaian Indikator Urusan Administrasi Kependudukan dan Pencatatan Sipil Kota Pekalongan Tahun 2020

| No. | Aspek | Satuan | Target Akhir RPJMD | Kondisi Kinerja pada Awal RPJMD | Realisasi Tahun 2019 | Tahun 2020 | | Realisasi Capaian RPJMD sd 2020 | Persen capaian target RPJMD | Status Ketercapaian Terhadap Target Akhir RPJMD |
|--|--|----------------------|--------------------|---------------------------------|----------------------|----------------------------|----------------------|---------------------------------|-----------------------------|---|
| | | | | | | Target Perubahan RKPD 2020 | Realisasi Tahun 2020 | | | |
| 1 | 2 | 3 | 4 | 5 | 6 | 7 | 8 | 9 | 10 | 11 |
| Urusan Administrasi Kependudukan dan Pencatatan Sipil | | | | | | | | | | |
| 1 | OPD yang memanfaatkan data kependudukan | Perangkat Daerah | 26,00 | - | 1,00 | 13,00 | 1,00 | 1,00 | 3,85 | Belum Tercapai |
| 2 | Stakeholder yang berkoordinasi dalam pemanfaatan data kependudukan | Pemangku Kepentingan | 78,00 | - | 26,00 | 26,00 | 26,00 | 26,00 | 33,33 | Belum Tercapai |
| 3 | Cakupan penerbitan KTP | Persen | 95,00 | - | 97,76 | 94,00 | 97,73 | 97,73 | 102,88 | Tercapai |
| 4 | Cakupan penerbitan KK | Persen | 98,00 | - | 91,27 | 97,50 | 93,14 | 93,14 | 95,04 | Akan Tercapai |
| 5 | Cakupan penerbitan kutipan akta kelahiran | Persen | 75,00 | - | 52,14 | 55,00 | 53,81 | 53,81 | 71,75 | Belum Tercapai |
| 6 | Cakupan penerbitan kutipan akta kematian | Persen | 80,00 | - | 75,94 | 75,00 | 80,87 | 80,87 | 101,09 | Tercapai |
| <p>Pada urusan Administrasi Kependudukan dan pencatatan sipil terdapat 3 (tiga) indikator yang statusnya masuk dalam kategori belum tercapai terhadap Target Akhir RPJMD, antara lain :</p> <p>a. OPD yang memanfaatkan data kependudukan, disebabkan penetapan target awal terlalu tinggi sehingga menemui kesulitan dalam pencapaian target.</p> <p>b. Stakeholder yang berkoordinasi dalam pemanfaatan data kependudukan, disebabkan pemanfaatan data kependudukan harus seijin Kemendagri sehingga kesulitan dilaksanakan intervensi.</p> <p>c. Cakupan penerbitan kutipan akta kelahiran, kesulitan intervensi penambahan akta kelahiran bagi penduduk dewasa yang belum memiliki akta kelahiran.</p> | | | | | | | | | | |

Sumber : Bappeda Kota Pekalongan, 2021

13. URUSAN PEMBERDAYAAN MASYARAKAT DAN DESA

Tabel 2.193 Capaian Indikator Urusan Pemberdayaan Masyarakat dan Desa Kota Pekalongan Tahun 2020

| No. | Aspek | Satuan | Target Akhir RPJMD | Kondisi Kinerja pada Awal RPJMD | Realisasi Tahun 2019 | Tahun 2020 | | Realisasi Capaian RPJMD sd 2020 | Persen capaian target RPJMD | Status Ketercapaian Terhadap Target Akhir RPJMD |
|---|---|--------|--------------------|---------------------------------|----------------------|----------------------------|----------------------|---------------------------------|-----------------------------|---|
| | | | | | | Target Perubahan RKPD 2020 | Realisasi Tahun 2020 | | | |
| 1 | 2 | 3 | 4 | 5 | 6 | 7 | 8 | 9 | 10 | 11 |
| Urusan Pemberdayaan Masyarakat dan Desa | | | | | | | | | | |
| 1 | Persentase kelurahan yang terfasilitasi kegiatan pemberdayaan | Persen | 100,00 | - | 100,00 | 100,00 | 100,00 | 100,00 | 100,00 | Tercapai |
| 2 | Persentase peningkatan keberdayaan masyarakat | Persen | 100,00 | - | 33,33 | 66,67 | 66,67 | 66,67 | 66,67 | Belum Tercapai |
| 3 | persentase kinerja kelembagaan masyarakat | Persen | 100,00 | - | 100,00 | 100,00 | 100,00 | 100,00 | 100,00 | Tercapai |
| <p>Pada urusan Pemberdayaan Masyarakat dan Desa masih terdapat 1 indikator yang belum tercapai terhadap target akhir RPJMD, yakni pada indikator Persentase peningkatan keberdayaan masyarakat. Namun demikian pencapaiannya namun masih <i>on track</i> dalam kerangka target RPJMD.</p> | | | | | | | | | | |

Sumber : Bappeda Kota Pekalongan, 2021

14. URUSAN PENGENDALIAN PENDUDUK DAN KELUARGA BERENCANA

Tabel 2.194 Capaian Indikator Urusan Pengendalian Penduduk dan Keluarga Berencana Kota Pekalongan Tahun 2020

| No. | Aspek | Satuan | Target Akhir RPJMD | Kondisi Kinerja pada Awal RPJMD | Realisasi Tahun 2019 | Tahun 2020 | | Realisasi Capaian RPJMD sd 2020 | Persen capaian target RPJMD | Status Ketercapaian Terhadap Target Akhir RPJMD |
|--|---|--------|--------------------|---------------------------------|----------------------|----------------------------|----------------------|---------------------------------|-----------------------------|---|
| | | | | | | Target Perubahan RKPD 2020 | Realisasi Tahun 2020 | | | |
| 1 | 2 | 3 | 4 | 5 | 6 | 7 | 8 | 9 | 10 | 11 |
| Urusan Pengendalian Penduduk dan Keluarga Berencana | | | | | | | | | | |
| 1 | Persentase kepesertaan KB MKJP berdasarkan pemutakhiran basis data keluarga Indonesia | Persen | 66,00 | n/a | 20,51 | 22,00 | 19,30 | 19,30 | 29,25 | Belum Tercapai |
| 2 | Persentase capaian target penurunan kasus perkawinan dibawah umur 20 th menjadi 250 kasus | Persen | 100,00 | n/a | 69,33 | 88,89 | 101,11 | 101,11 | 101,11 | Tercapai |

| No. | Aspek | Satuan | Target Akhir RPJMD | Kondisi Kinerja pada Awal RPJMD | Realisasi Tahun 2019 | Tahun 2020 | | Realisasi Capaian RPJMD sd 2020 | Persen capaian target RPJMD | Status Ketercapaian Terhadap Target Akhir RPJMD |
|---|-------|--------|--------------------|---------------------------------|----------------------|----------------------------|----------------------|---------------------------------|-----------------------------|---|
| | | | | | | Target Perubahan RKPD 2020 | Realisasi Tahun 2020 | | | |
| 1 | 2 | 3 | 4 | 5 | 6 | 7 | 8 | 9 | 10 | 11 |
| <p>Pada urusan Pengendalian Penduduk dan Keluarga Berencana masih terdapat 1 indikator yang belum tercapai terhadap target akhir RPJMD, yakni pada indikator Persentase kepesertaan KB MKJP berdasarkan pemutakhiran basis data keluarga Indonesia. Hal ini disebabkan adanya pandemi COVID-19 menyebabkan pembatasan pelayanan MKJP di puskesmas dan di bidan mandiri.</p> | | | | | | | | | | |

Sumber : Bappeda Kota Pekalongan, 2021

15. URUSAN PERHUBUNGAN

Tabel 2.195 Capaian Indikator Urusan Perhubungan Kota Pekalongan Tahun 2020

| No. | Aspek | Satuan | Target Akhir RPJMD | Kondisi Kinerja pada Awal RPJMD | Realisasi Tahun 2019 | Tahun 2020 | | Realisasi Capaian RPJMD sd 2020 | Persen capaian target RPJMD | Status Ketercapaian Terhadap Target Akhir RPJMD |
|---------------------------|---|--------|--------------------|---------------------------------|----------------------|----------------------------|----------------------|---------------------------------|-----------------------------|---|
| | | | | | | Target Perubahan RKPD 2020 | Realisasi Tahun 2020 | | | |
| 1 | 2 | 3 | 4 | 5 | 6 | 7 | 8 | 9 | 10 | 11 |
| Urusan Perhubungan | | | | | | | | | | |
| 1 | Persentase peningkatan fasilitas LLAJ | Persen | 100,00 | - | 95,41 | 89,72 | 97,08 | 97,08 | 97,08 | Akan Tercapai |
| 2 | Ketersediaan angkutan umum | Persen | 20,95 | - | 17,97 | 18,84 | 22,69 | 22,69 | 108,30 | Tercapai |
| 3 | Persentase kendaraan wajib uji yang melakukan uji berkala | Persen | 92,40 | - | 84,52 | 92,34 | 83,21 | 83,21 | 90,05 | Akan Tercapai |
| 4 | Persentase peningkatan kasawan tertib lalulintas (KTL) | Persen | 100,00 | - | 100,00 | 88,89 | 100,00 | 100,00 | 100,00 | Tercapai |

Sumber : Bappeda Kota Pekalongan, 2021

16. URUSAN KOMUNIKASI DAN INFORMATIKA

Tabel 2.196 Capaian Indikator Urusan Komunikasi dan Informatika Kota Pekalongan Tahun 2020

| No. | Aspek | Satuan | Target Akhir RPJMD | Kondisi Kinerja pada Awal RPJMD | Realisasi Tahun 2019 | Tahun 2020 | | Realisasi Capaian RPJMD sd 2020 | Persen capaian target RPJMD | Status Ketercapaian Terhadap Target Akhir RPJMD |
|--|---|--------|--------------------|---------------------------------|----------------------|----------------------------|----------------------|---------------------------------|-----------------------------|---|
| | | | | | | Target Perubahan RKPD 2020 | Realisasi Tahun 2020 | | | |
| 1 | 2 | 3 | 4 | 5 | 6 | 7 | 8 | 9 | 10 | 11 |
| Urusan Komunikasi dan Informatika | | | | | | | | | | |
| 1 | Persentase OPD, Kelurahan dan Kecamatan dalam layanan infrastruktur dan JaringanTIK/ Fiber Optik (FO) | Persen | 100,00 | - | 93,27 | 96,67 | 93,94 | 93,94 | 93,94 | Akan Tercapai |
| 2 | Persentase Cakupan dalam layanan infrastruktur dan JaringanTIK/ Fiber Optik (FO) Klaster Kesehatan (Puskesmas, RS, Pustudll) | Persen | 37,78 | - | 65,91 | 35,56 | 88,24 | 88,24 | 233,55 | Tercapai |
| 3 | Persentase Cakupan layanan infrastruktur dan JaringanTIK/ Fiber Optik (FO) Klaster Pendidikan (Sekolah negeri, smp, sd, tk) | Persen | 27,84 | - | 20,00 | 24,74 | 24,74 | 24,74 | 88,86 | Belum Tercapai |
| 4 | Persentase OPD yang menjalankan layanannya dengan menggunakan Aplikasi/ Sistem Informasi | Persen | 100,00 | - | 87,10 | 93,55 | 100,00 | 100,00 | 100,00 | Tercapai |
| 5 | Persentase kelompok masyarakat mendapatkan capacity building TIK untuk mendukung kegiatan sosial ekonomi | Persen | 100,00 | - | 41,84 | 76,67 | 100,00 | 100,00 | 100,00 | Tercapai |
| 6 | Persentase OPD / Urusan Pemerintahan/ Sektor Pembangunan yang tercakup dalam layanan Diseminasi Informasi dan Komunikasi Publik | Persen | 100,00 | - | 100,00 | 88,37 | 100,00 | 100,00 | 100,00 | Tercapai |
| 7 | Persentase Kelurahan yang memiliki / mengembangkan Sumber Daya Komunikasi Publik Sebagai Jejaring Diseminasi Informasi dan Komunikasi Publik. | Persen | 66,67 | - | 71,43 | 62,96 | 74,07 | 74,07 | 111,10 | Tercapai |
| 8 | Persentase OPD Menerapkan KIP dengan Kategori "Cukup Informatif/ Baik" | Persen | 38,10 | - | 67,74 | 28,57 | 93,55 | 93,55 | 245,53 | Tercapai |
| 9 | Persentase OPD yang melakukan Pengelolaan Pengaduan / Aspirasi Masyarakat | Persen | 100,00 | - | 100,00 | 100,00 | 100,00 | 100,00 | 100,00 | Tercapai |

| No. | Aspek | Satuan | Target Akhir RPJMD | Kondisi Kinerja pada Awal RPJMD | Realisasi Tahun 2019 | Tahun 2020 | | Realisasi Capaian RPJMD sd 2020 | Persen capaian target RPJMD | Status Ketercapaian Terhadap Target Akhir RPJMD |
|--|-------|--------|--------------------|---------------------------------|----------------------|----------------------------|----------------------|---------------------------------|-----------------------------|---|
| | | | | | | Target Perubahan RKPD 2020 | Realisasi Tahun 2020 | | | |
| 1 | 2 | 3 | 4 | 5 | 6 | 7 | 8 | 9 | 10 | 11 |
| <p>Pada urusan Komunikasi dan Informatika masih terdapat 1 indikator yang belum tercapai terhadap target akhir RPJMD, yakni pada indikator Persentase Cakupan layanan infrastruktur dan Jaringan TIK/ Fiber Optik (FO) Klaster Pendidikan (Sekolah negeri, smp, sd, tk). Namun demikian, pencapaiannya namun masih <i>on track</i> dalam kerangka target RPJMD</p> | | | | | | | | | | |

Sumber : Bappeda Kota Pekalongan, 2021

17. URUSAN KOPERASI, USAHA KECIL DAN MENENGAH

Tabel 2.197 Capaian Indikator Urusan Koperasi, Usaha Kecil dan Menengah Kota Pekalongan Tahun 2020

| No. | Aspek | Satuan | Target Akhir RPJMD | Kondisi Kinerja pada Awal RPJMD | Realisasi Tahun 2019 | Tahun 2020 | | Realisasi Capaian RPJMD sd 2020 | Persen capaian target RPJMD | Status Ketercapaian Terhadap Target Akhir RPJMD |
|--|---|--------|--------------------|---------------------------------|----------------------|----------------------------|----------------------|---------------------------------|-----------------------------|---|
| | | | | | | Target Perubahan RKPD 2020 | Realisasi Tahun 2020 | | | |
| 1 | 2 | 3 | 4 | 5 | 6 | 7 | 8 | 9 | 10 | 11 |
| Urusan Koperasi, Usaha Kecil dan Menengah | | | | | | | | | | |
| 1 | UMKM penerima KUP / KUR (Kredit Usaha Produktif / Kredit Usaha Rakyat) dan jenis pembiayaan lainnya | UMKM | 15.000 | 570,00 | 22.653,00 | 14.000 | 31.603,00 | 31.603,00 | 210,69 | Tercapai |
| 2 | UMKM yang difasilitasi pengembangan usaha dan jaringan kemitraan | UMKM | 895,00 | 115,00 | 150 | 0 | 20,00 | 20,00 | 47,49 | Belum Tercapai |
| 3 | Kenaikan jumlah UMKM | UMKM | 24.888 | 22.934,00 | 22.983 | 24.642 | 23.233 | 23.233,00 | 93,35 | Akan Tercapai |
| 4 | Persentase koperasi/unit simpan pinjam/ syariah yang sehat dan cukup sehat | Persen | 100,00 | 81,11 | 79,29 | 96,67 | 73,00 | 73,00 | 73,00 | Belum Tercapai |
| 5 | Persentase koperasi aktif | Persen | 99,18 | - | 84,38 | 98,76 | 89,77 | 89,77 | 90,51 | Akan Tercapai |
| <p>Pada urusan koperasi, usaha kecil dan menengah terdapat 2 (dua) indikator yang kemungkinan belum memenuhi target akhir RPJMD, yaitu :</p> <p>a. UMKM yang difasilitasi pengembangan usaha dan jaringan kemitraan, yang disebabkan pengaruh <i>COVID-19</i></p> <p>b. Persentase koperasi/unit simpan pinjam/ syariah yang sehat dan cukup sehat, yang disebabkan Berdasarkan peraturan Deputi Bidang Pengawasan Kemenkop dan UKM RI Nomor : 06/PER/DEP/IV/2016 tentang penilaian kesehatan koperasi simpan pinjam dan unit simpan pinjam, terjadi kenaikan skor pada kelompok cukup sehat, semula skor 60 s/d 80 menjadi 66 s/d 80. jadi yang tadinya kategori koperasi cukup sehat menjadi kategori dalam pengawasan</p> | | | | | | | | | | |

Sumber : Bappeda Kota Pekalongan, 2021

18. URUSAN PENANAMAN MODAL

Tabel 2.198 Capaian Indikator Urusan Penanaman Modal Kota Pekalongan Tahun 2020

| No. | Aspek | Satuan | Target Akhir RPJMD | Kondisi Kinerja pada Awal RPJMD | Realisasi Tahun 2019 | Tahun 2020 | | Realisasi Capaian RPJMD sd 2020 | Persen capaian target RPJMD | Status Ketercapaian Terhadap Target Akhir RPJMD |
|--|--|---------------|--------------------|---------------------------------|----------------------|----------------------------|----------------------|---------------------------------|-----------------------------|---|
| | | | | | | Target Perubahan RKPD 2020 | Realisasi Tahun 2020 | | | |
| 1 | 2 | 3 | 4 | 5 | 6 | 7 | 8 | 9 | 10 | 11 |
| Urusan Penanaman Modal | | | | | | | | | | |
| 1 | Kepeminatan (Lol) kerjasama atau kemitraan antara UMK dengan UMB | Buah | 85,00 | - | 68,00 | 0,00 | 0,00 | 0,00 | 80,00 | Belum Tercapai |
| 2 | Nilai investasi per tahun (milyar) | Milyar Rupiah | 223,70 | - | 3294,76 | 200,10 | 193,10 | 193,10 | 86,32 | Belum Tercapai |
| 3 | Persentase Penyelesaian Perizinan sesuai Standar Pelayanan | Persen | 95,00 | - | 83,45 | 85,00 | 97,27 | 97,27 | 102,39 | Tercapai |
| <p>Pada urusan Penanaman Modal, terdapat 2 (dua) indikator yang kemungkinan belum memenuhi target pada akhir tahun RPJMD, yakni :</p> <p>a. Kepeminatan (Lol) kerjasama atau kemitraan antara UMK dengan UMB.</p> <p>b. Nilai investasi per tahun (milyar).</p> <p>Hal ini disebabkan dampak pandemi yang sangat kuat terhadap urusan penanaman modal.</p> | | | | | | | | | | |

Sumber : Bappeda Kota Pekalongan, 2021

19. URUSAN KEBUDAYAAN

Tabel 2.199 Capaian Indikator Urusan Kebudayaan Kota Pekalongan Tahun 2020

| No. | Aspek | Satuan | Target Akhir RPJMD | Kondisi Kinerja pada Awal RPJMD | Realisasi Tahun 2019 | Tahun 2020 | | Realisasi Capaian RPJMD sd 2020 | Persen capaian target RPJMD | Status Ketercapaian Terhadap Target Akhir RPJMD |
|--------------------------|---|--------|--------------------|---------------------------------|----------------------|----------------------------|----------------------|---------------------------------|-----------------------------|---|
| | | | | | | Target Perubahan RKPD 2020 | Realisasi Tahun 2020 | | | |
| 1 | 2 | 3 | 4 | 5 | 6 | 7 | 8 | 9 | 10 | 11 |
| Urusan Kebudayaan | | | | | | | | | | |
| 1 | Event kesenian dan kebudayaan yang disiapkan skala nasional | Event | 12,00 | - | 2,00 | 2,00 | 1,00 | 5,00 | 41,67 | Belum Tercapai |
| 2 | Event kesenian yang difasilitasi | Event | 42,00 | - | 21,00 | 7,00 | 6,00 | 40,00 | 95,24 | Akan Tercapai |

| No. | Aspek | Satuan | Target Akhir RPJMD | Kondisi Kinerja pada Awal RPJMD | Realisasi Tahun 2019 | Tahun 2020 | | Realisasi Capaian RPJMD sd 2020 | Persen capaian target RPJMD | Status Ketercapaian Terhadap Target Akhir RPJMD |
|-----|--|-----------|--------------------|---------------------------------|----------------------|----------------------------|----------------------|---------------------------------|-----------------------------|---|
| | | | | | | Target Perubahan RKPD 2020 | Realisasi Tahun 2020 | | | |
| 1 | 2 | 3 | 4 | 5 | 6 | 7 | 8 | 9 | 10 | 11 |
| 3 | Komunitas/sanggar kesenian yang difasilitasi | Komunitas | 30,00 | - | 100,00 | 5,00 | 59,00 | 165,00 | 550,00 | Tercapai |
| 4 | Persentase pengunjung museum batik | Persen | 4,86 | - | 3,96 | 4,83 | 6,68 | 6,68 | 137,38 | Tercapai |

Pada urusan kebudayaan masih terdapat 1 indikator yang belum tercapai terhadap target akhir RPJMD, yakni pada indikator *Event* kesenian dan kebudayaan yang disiapkan skala nasional). Hal ini disebabkan karena pengaruh adanya pandemi yang mensyaratkan pemenuhan terhadap protocol kesehatan pencegahan penyebaran virus melalui pengurangan kerumunan.

Sumber : Bappeda Kota Pekalongan, 2021

20. URUSAN PERPUSTAKAAN

Tabel 2.200 Capaian Indikator Urusan Perpustakaan Kota Pekalongan Tahun 2020

| No. | Aspek | Satuan | Target Akhir RPJMD | Kondisi Kinerja pada Awal RPJMD | Realisasi Tahun 2019 | Tahun 2020 | | Realisasi Capaian RPJMD sd 2020 | Persen capaian target RPJMD | Status Ketercapaian Terhadap Target Akhir RPJMD |
|----------------------------|--|--------|--------------------|---------------------------------|----------------------|----------------------------|----------------------|---------------------------------|-----------------------------|---|
| | | | | | | Target Perubahan RKPD 2020 | Realisasi Tahun 2020 | | | |
| 1 | 2 | 3 | 4 | 5 | 6 | 7 | 8 | 9 | 10 | 11 |
| Urusan Perpustakaan | | | | | | | | | | |
| 1 | Rasio Pengunjung Perpustakaan per tahun (penduduk usia 5-60 thn) | Indeks | 27,00 | - | 36,21 | 14,00 | 15,40 | 15,40 | 57,04 | Belum Tercapai |
| 2 | Persentase perpustakaan kelurahan yang aktif | Persen | 25,93 | - | 11,11 | 18,52 | 7,41 | 7,41 | 28,57 | Belum Tercapai |

Kedua indikator pada urusan perpustakaan masih cukup jauh capaiannya terhadap target akhir RPJMD. Hal ini sangat disebabkan pengaruh adanya pandemi yang membatasi kerumunan untuk mengurangi resiko penyebaran *COVID-19* sehingga pengunjung perpustakaan secara fisik jauh berkurang. Namun demikian, telah dilakukan usaha pengadaan perpustakaan secara digital untuk menggantikan sementara perpustakaan secara fisik.

Sumber : Bappeda Kota Pekalongan, 2021

21. URUSAN KEARSIPAN

Tabel 2.201 Capaian Indikator Urusan Kearsipan Kota Pekalongan Tahun 2020

| No. | Aspek | Satuan | Target Akhir RPJMD | Kondisi Kinerja pada Awal RPJMD | Realisasi Tahun 2019 | Tahun 2020 | | Realisasi Capaian RPJMD sd 2020 | Persen capaian target RPJMD | Status Ketercapaian Terhadap Target Akhir RPJMD |
|---|---|--------|--------------------|---------------------------------|----------------------|----------------------------|----------------------|---------------------------------|-----------------------------|---|
| | | | | | | Target Perubahan RKPD 2020 | Realisasi Tahun 2020 | | | |
| 1 | 2 | 3 | 4 | 5 | 6 | 7 | 8 | 9 | 10 | 11 |
| Urusan Kearsipan | | | | | | | | | | |
| 1 | Persentase Pembinaan Kearsipan yang ditindaklanjuti | Persen | 69,70 | - | 33,30 | 57,58 | 60,00 | 60,00 | 86,08 | Belum Tercapai |
| 2 | Persentase jumlah OPD yang dilakukan audit | Persen | 63,16 | - | 53,33 | 34,84 | 35,38 | 35,38 | 56,02 | Belum Tercapai |
| 3 | Arsip yang dilestarikan (statis) | Arsip | 11.000 | - | 9.296,00 | 10.000,00 | 18.496 | 18.496,00 | 168,15 | Tercapai |
| 2 (dua) dari 3 (tiga) indikator pada urusan Kearsipan belum tercapai. 1 (satu) indikator yakni Persentase Pembinaan Kearsipan yang ditindaklanjuti, masih on the track dengan target akhir RPJMD. Namun demikian, pada indikator Persentase jumlah OPD yang dilakukan audit, capaian terpengaruh dampak pandemi COVID-19. | | | | | | | | | | |

Sumber : Bappeda Kota Pekalongan, 2021

22. URUSAN KEPEMUDAAN DAN OLAHRAGA

Tabel 2.202 Capaian Indikator Urusan Kepemudaan dan Olahraga Kota Pekalongan Tahun 2020

| No. | Aspek | Satuan | Target Akhir RPJMD | Kondisi Kinerja pada Awal RPJMD | Realisasi Tahun 2019 | Tahun 2020 | | Realisasi Capaian RPJMD sd 2020 | Persen capaian target RPJMD | Status Ketercapaian Terhadap Target Akhir RPJMD |
|---------------------------------------|--|--------------|--------------------|---------------------------------|----------------------|----------------------------|----------------------|---------------------------------|-----------------------------|---|
| | | | | | | Target Perubahan RKPD 2020 | Realisasi Tahun 2020 | | | |
| 1 | 2 | 3 | 4 | 5 | 6 | 7 | 8 | 9 | 10 | 11 |
| Urusan Kepemudaan dan Olahraga | | | | | | | | | | |
| 1 | Persentase anggota organisasi kepemudaan yang dibina | Persen | 85,71 | - | 26,67 | 36,36 | 106,67 | 106,67 | 124,44 | Tercapai |
| 2 | Prestasi olahraga tingkat provinsi (Medali) | Orang | 113,00 | - | 22,00 | 0,00 | 0,00 | 51,00 | 45,13 | Belum Tercapai |
| 3 | Prestasi olahraga tingkat nasional (Medali) | Orang | 14,00 | - | 1,00 | 0,00 | 0,00 | 3,00 | 21,43 | Belum Tercapai |
| 4 | Peningkatan <i>event</i> olahraga tk Provinsi dan Nasional | <i>Event</i> | 14,00 | - | 1,00 | 0,00 | 0,00 | 1,00 | 7,14 | Belum Tercapai |

| No. | Aspek | Satuan | Target Akhir RPJMD | Kondisi Kinerja pada Awal RPJMD | Realisasi Tahun 2019 | Tahun 2020 | | Realisasi Capaian RPJMD sd 2020 | Persen capaian target RPJMD | Status Ketercapaian Terhadap Target Akhir RPJMD |
|--|---|--------|--------------------|---------------------------------|----------------------|----------------------------|----------------------|---------------------------------|-----------------------------|---|
| | | | | | | Target Perubahan RKPD 2020 | Realisasi Tahun 2020 | | | |
| 1 | 2 | 3 | 4 | 5 | 6 | 7 | 8 | 9 | 10 | 11 |
| 5 | Persentase ketersediaan sarpras Olahraga sesuai jenis cabor | Persen | 45,00 | - | 42,86 | 40,00 | 46,15 | 46,15 | 102,56 | Tercapai |
| <p>Pada urusan Kepemudaan dan Olahraga terdapat 3 (tiga) indikator yang Status Ketercapaian Terhadap Target Akhir RPJMDnya belum tercapai terhadap Target Akhir RPJMD. Penyebab belum tercapai ketiga indikator tersebut adalah terjadinya pandemi yang mengakibatkan penundaan berbagai kejuaran olahraga tingkat kota, provinsi, nasional.</p> | | | | | | | | | | |

Sumber : Bappeda Kota Pekalongan, 2021

23. URUSAN STATISTIK

Tabel 2.203 Capaian Indikator Urusan Statistik Kota Pekalongan Tahun 2020

| No. | Aspek | Satuan | Target Akhir RPJMD | Kondisi Kinerja pada Awal RPJMD | Realisasi Tahun 2019 | Tahun 2020 | | Realisasi Capaian RPJMD sd 2020 | Persen capaian target RPJMD | Status Ketercapaian Terhadap Target Akhir RPJMD |
|-------------------------|--|--------|--------------------|---------------------------------|----------------------|----------------------------|----------------------|---------------------------------|-----------------------------|---|
| | | | | | | Target Perubahan RKPD 2020 | Realisasi Tahun 2020 | | | |
| 1 | 2 | 3 | 4 | 5 | 6 | 7 | 8 | 9 | 10 | 11 |
| Urusan Statistik | | | | | | | | | | |
| 1 | Persentase data statistik sektoral yang tersusun | Persen | 100,00 | 100,00 | 100,00 | 100,00 | 100,00 | 100,00 | 100,00 | Tercapai |

Sumber : Bappeda Kota Pekalongan, 2021

24. URUSAN PERSANDIAN

Tabel 2.204 Capaian Indikator Urusan Persandian Kota Pekalongan Tahun 2020

| No. | Aspek | Satuan | Target Akhir RPJMD | Kondisi Kinerja pada Awal RPJMD | Realisasi Tahun 2019 | Tahun 2020 | | Realisasi Capaian RPJMD sd 2020 | Persen capaian target RPJMD | Status Ketercapaian Terhadap Target Akhir RPJMD |
|--------------------------|---|--------|--------------------|---------------------------------|----------------------|----------------------------|----------------------|---------------------------------|-----------------------------|---|
| | | | | | | Target Perubahan RKPD 2020 | Realisasi Tahun 2020 | | | |
| 1 | 2 | 3 | 4 | 5 | 6 | 7 | 8 | 9 | 10 | 11 |
| Urusan Persandian | | | | | | | | | | |
| 1 | Persentase berita daerah yang lancar, aman dan terjaga kerahasiaannya | Persen | 100,00 | - | 100,00 | 100,00 | 100,00 | 100,00 | 100,00 | Tercapai |

Sumber : Bappeda Kota Pekalongan, 2021

25. URUSAN PERIKANAN DAN KELAUTAN

Tabel 2.205 Capaian Indikator Urusan Perikanan dan Kelautan Kota Pekalongan Tahun 2020

| No. | Aspek | Satuan | Target Akhir RPJMD | Kondisi Kinerja pada Awal RPJMD | Realisasi Tahun 2019 | Tahun 2020 | | Realisasi Capaian RPJMD sd 2020 | Persen capaian target RPJMD | Status Ketercapaian Terhadap Target Akhir RPJMD |
|--------------------------------------|--|------------|--------------------|---------------------------------|----------------------|----------------------------|----------------------|---------------------------------|-----------------------------|---|
| | | | | | | Target Perubahan RKPD 2020 | Realisasi Tahun 2020 | | | |
| 1 | 2 | 3 | 4 | 5 | 6 | 7 | 8 | 9 | 10 | 11 |
| Urusan Perikanan dan Kelautan | | | | | | | | | | |
| 1 | Peningkatan nilai produksi perikanan tangkap | Persen | 209 M | 187 M di Tahun 2015 | 13,23 | 1,95 | -0,41 | 176,84 | 84,61 | Akan Tercapai |
| 2 | Peningkatan Pendapatan Daerah bersumber dari TPI | Rp. Milyar | 5,5 M | 4,2 M | 13,23 | 1,95 | -0,41 | 5,30 | 96,36 | Akan Tercapai |
| 3 | Nelayan yang dibina | Persen | 888 orang | 600 orang | 11,83 | 8,00 | 14,64 | 963,00 | 108,45 | Tercapai |
| 4 | Peningkatan produksi perikanan budidaya | Persen | 1870,00 | 1382 ton | 0,70 | 0,00 | -53,97 | 809,03 | 43,26 | Belum Tercapai |
| 5 | peningkatan konsumsi makan ikan | Persen | 28 kg/kpt/tahun | 22,3 kg/kpt/tahun | 12,73 | 6,00 | 8,10 | 33,64 | 179,89 | Tercapai |
| 6 | persentase pembudidaya yang dibina | Persen | 644 orang | 230 orang | 30,00 | 30,00 | 29,81 | 1181,00 | 183,39 | Tercapai |
| 7 | Peningkatan tenant dan non tenant | persen | 24 tenant | 6 tenant | 57,00 | 50,00 | 50,00 | 30,00 | 125,00 | Tercapai |

| No. | Aspek | Satuan | Target Akhir RPJMD | Kondisi Kinerja pada Awal RPJMD | Realisasi Tahun 2019 | Tahun 2020 | | Realisasi Capaian RPJMD sd 2020 | Persen capaian target RPJMD | Status Ketercapaian Terhadap Target Akhir RPJMD |
|--|-------|--------|--------------------|---------------------------------|----------------------|----------------------------|----------------------|---------------------------------|-----------------------------|---|
| | | | | | | Target Perubahan RKPD 2020 | Realisasi Tahun 2020 | | | |
| 1 | 2 | 3 | 4 | 5 | 6 | 7 | 8 | 9 | 10 | 11 |
| <p>Pada urusan Perikanan dan Kelautan terdapat 1 (satu) indikator yang Status Ketercapaian Terhadap Target Akhir RPJMD terhadap target akhir belum tercapai. Indikator tersebut adalah peningkatan produksi perikanan yang capaiannya baru mencapai 43,26 Persen dari target akhir RPJMD. Hal ini disebabkan produksi perikanan budidaya yang sulit meningkat karena faktor alam (banjir hujan dibulan februari dan rob di bulan mei, juni, oktober, november, desember) serta dampak pembangunan tanggul pada tambak.</p> | | | | | | | | | | |

Sumber : Bappeda Kota Pekalongan, 2021

26. URUSAN PARIWISATA

Tabel 2.206 Capaian Indikator Urusan Pariwisata Kota Pekalongan Tahun 2020

| No. | Aspek | Satuan | Target Akhir RPJMD | Kondisi Kinerja pada Awal RPJMD | Realisasi Tahun 2019 | Tahun 2020 | | Realisasi Capaian RPJMD sd 2020 | Persen capaian target RPJMD | Status Ketercapaian Terhadap Target Akhir RPJMD |
|---|---|--------|--------------------|---------------------------------|----------------------|----------------------------|----------------------|---------------------------------|-----------------------------|---|
| | | | | | | Target Perubahan RKPD 2020 | Realisasi Tahun 2020 | | | |
| 1 | 2 | 3 | 4 | 5 | 6 | 7 | 8 | 9 | 10 | 11 |
| Urusan Pariwisata | | | | | | | | | | |
| 1 | persentase destinasi wisata yang berkembang | Persen | 100,00 | 100,00 | 100,00 | 100,00 | 100,00 | 100,00 | 100,00 | Tercapai |
| 2 | Persentase pelaku pariwisata yang terbina | Persen | 1,85 | 100,00 | 1,55 | 1,69 | 0,60 | 0,60 | 32,19 | Belum Tercapai |
| 3 | Persentase destinasi pariwisata yang dipromosikan | Persen | 100,00 | n/a | 25,00 | 25,00 | 25,00 | 25,00 | 25,00 | Belum Tercapai |
| <p>2 (dua) dari 3 (tiga) indikator pada urusan Pariwisata belum mencapai target akhir RPJMD. Penyebab terjadi belum tercapainya indikator tersebut adalah pandemi COVID-19 yang sangat mempengaruhi usaha di sektor pariwisata.</p> | | | | | | | | | | |

Sumber : Bappeda Kota Pekalongan, 2021

27. URUSAN PERTANIAN

Tabel 2.207 Capaian Indikator Urusan Pertanian Kota Pekalongan Tahun 2020

| No. | Aspek | Satuan | Target Akhir RPJMD | Kondisi Kinerja pada Awal RPJMD | Realisasi Tahun 2019 | Tahun 2020 | | Realisasi Capaian RPJMD sd 2020 | Persen capaian target RPJMD | Status Ketercapaian Terhadap Target Akhir RPJMD |
|--|--|--------|--------------------|---------------------------------|----------------------|----------------------------|----------------------|---------------------------------|-----------------------------|---|
| | | | | | | Target Perubahan RKPD 2020 | Realisasi Tahun 2020 | | | |
| 1 | 2 | 3 | 4 | 5 | 6 | 7 | 8 | 9 | 10 | 11 |
| Urusan Pertanian | | | | | | | | | | |
| 1 | Persentase kenaikan nilai produksi peternakan | Persen | 4,00 | - | 6,96 | 4,00 | -2,68 | -2,68 | -67,07 | Belum Tercapai |
| 2 | Persentase Peningkatan Layanan Pemotongan Hewan di RPH | Persen | 5,00 | - | -34,00 | 3,00 | -3,85 | -3,85 | -77,02 | Belum Tercapai |
| 3 | Kejadian Penyakit Hewan Menular Strategis | kasus | 2.400,00 | - | 0,00 | 2.400,00 | 2.432,00 | 2.432,00 | 98,68 | Akan Tercapai |
| 4 | Persentase kenaikan kelas kelompok tani | Persen | 25,00 | - | 21,00 | 0,00 | 0,00 | 0,00 | 0,00 | Belum Tercapai |
| 5 | Persentase peningkatan produksi padi | Persen | 10,00 | - | -8,00 | 3,00 | 11,54 | 11,54 | 115,36 | Tercapai |
| <p>Pada urusan pertanian terdapat 3 (tiga) indikator yang belum tercapai, yang antara lain disebabkan :</p> <ol style="list-style-type: none"> Persentase kenaikan nilai produksi peternakan karena nilai produksi peternakan menurun cukup drastis pada jenis ternak yang bernilai tinggi (daging), sehingga total nilai produksi terlihat menurun signifikan. Persentase Peningkatan Layanan Pemotongan Hewan di RPH karena permintaan pemotongan hewan ternak turun signifikan (daya beli daging turun) pengaruh pandemi covid. Persentase kenaikan kelas kelompok tani, yang disebabkan oleh dampak pandemi COVID-19. | | | | | | | | | | |

Sumber : Bappeda Kota Pekalongan, 2021

28. URUSAN PERINDUSTRIAN

Tabel 2.208 Capaian Indikator Urusan Perindustrian Kota Pekalongan Tahun 2020

| No. | Aspek | Satuan | Target Akhir RPJMD | Kondisi Kinerja pada Awal RPJMD | Realisasi Tahun 2019 | Tahun 2020 | | Realisasi Capaian RPJMD sd 2020 | Persen capaian target RPJMD | Status Ketercapaian Terhadap Target Akhir RPJMD |
|--|--|--------|--------------------|---------------------------------|----------------------|----------------------------|----------------------|---------------------------------|-----------------------------|---|
| | | | | | | Target Perubahan RKPD 2020 | Realisasi Tahun 2020 | | | |
| 1 | 2 | 3 | 4 | 5 | 6 | 7 | 8 | 9 | 10 | 11 |
| Urusan Perindustrian | | | | | | | | | | |
| 1 | Pelaku IKM Batik Baru | IKM | 10,00 | - | 10,00 | 10,00 | 10,00 | 10,00 | 100,00 | Tercapai |
| 2 | Persentase IKM dalam LIK | Persen | 100,00 | - | 0,00 | 15,00 | 80,00 | 80,00 | 80,00 | Belum Tercapai |
| 3 | Produk Hukum Rencana Induk Pembangunan Industri Daerah | perda | 1,00 | - | 1,00 | 0,00 | 0,00 | 1,00 | 100,00 | Tercapai |
| 4 | Peningkatan Jumlah IKM Terlatih Peningkatan SDM Teknologi Industri | IKM | 255,00 | - | 75,00 | 30,00 | 30,00 | 205,00 | 80,39 | Belum Tercapai |
| Pada urusan perindustrian, 2 (dua) indikator belum tercapai yakni Persentase IKM dalam LIK dan Peningkatan Jumlah IKM Terlatih Peningkatan SDM Teknologi Industri, namun demikian capaian tersebut masih on the track dengan target akhir RPJMD. | | | | | | | | | | |

Sumber : Bappeda Kota Pekalongan, 2021

29. URUSAN PERDAGANGAN

Tabel 2.209 Capaian Indikator Urusan Perdagangan Kota Pekalongan Tahun 2020

| No. | Aspek | Satuan | Target Akhir RPJMD | Kondisi Kinerja pada Awal RPJMD | Realisasi Tahun 2019 | Tahun 2020 | | Realisasi Capaian RPJMD sd 2020 | Persen capaian target RPJMD | Status Ketercapaian Terhadap Target Akhir RPJMD |
|---------------------------|--|--------------|--------------------|---------------------------------|----------------------|----------------------------|----------------------|---------------------------------|-----------------------------|---|
| | | | | | | Target Perubahan RKPD 2020 | Realisasi Tahun 2020 | | | |
| 1 | 2 | 3 | 4 | 5 | 6 | 7 | 8 | 9 | 10 | 11 |
| Urusan Perdagangan | | | | | | | | | | |
| 1 | Peningkatan jumlah UTP yang ditera ulang | Persen | 100,00 | - | 58,19 | 97,00 | 68,96 | 68,96 | 68,96 | Belum Tercapai |
| 2 | persentase peningkatan obyek sasaran pengawasan barang beredar | Persen | 100,00 | - | 100,00 | 94,68 | 101,06 | 101,06 | 101,06 | Tercapai |
| 3 | Eksportir di Kota Pekalongan | pelaku usaha | 18,00 | 12,00 | 21,00 | 17,00 | 21,00 | 21,00 | 116,67 | Tercapai |

| No. | Aspek | Satuan | Target Akhir RPJMD | Kondisi Kinerja pada Awal RPJMD | Realisasi Tahun 2019 | Tahun 2020 | | Realisasi Capaian RPJMD sd 2020 | Persen capaian target RPJMD | Status Ketercapaian Terhadap Target Akhir RPJMD |
|-----|---|---------|--------------------|---------------------------------|----------------------|----------------------------|----------------------|---------------------------------|-----------------------------|---|
| | | | | | | Target Perubahan RKPD 2020 | Realisasi Tahun 2020 | | | |
| 1 | 2 | 3 | 4 | 5 | 6 | 7 | 8 | 9 | 10 | 11 |
| 4 | Pelaku usaha yang difasilitasi sarana promosi melalui even pameran | UMKM | 72,00 | - | 16,00 | 3,00 | 3,00 | 3,00 | 4,17 | Belum Tercapai |
| 5 | Pelaku usaha yang difasilitasi sarana promosi Pekalongan Batik Night Market | UMKM | 300,00 | 10,00 | 60,00 | 0,00 | 0,00 | 60,00 | 20,00 | Belum Tercapai |
| 6 | Pelaku usaha yang difasilitasi sarana promosi melalui E-Marketplace | UMKM | 70,00 | - | 70,00 | 70,00 | 70,00 | 70,00 | 100,00 | Tercapai |
| 7 | Kawasan tertib PK5 | kawasan | 7,00 | 6,00 | 7,00 | 7,00 | 7,00 | 7,00 | 100,00 | Tercapai |
| 8 | Persentase pemenuhan persyaratan teknis SNI Pasar Rakyat | Persen | 30,77 | - | 26,57 | 27,27 | 27,27 | 27,27 | 88,63 | Belum Tercapai |

Pada urusan perdagangan, terdapat 4 (empat) indikator yang belum tercapai. 3 (tiga) diantaranya disebabkan karena dampak pandemi, yakni:

- Peningkatan jumlah UTTP yang ditera ulang.
- Pelaku usaha yang difasilitasi sarana promosi melalui even pameran.
- Pelaku usaha yang difasilitasi sarana promosi Pekalongan Batik Night Market.

1 (satu) indikator yakni Persentase pemenuhan persyaratan teknis SNI Pasar Rakyat, belum tercapai terhadap target namun masih on the track dalam kerangka pencapaian target akhir RPJMD.

Sumber : Bappeda Kota Pekalongan, 2021

30. URUSAN PERENCANAAN

Tabel 2.210 Capaian Indikator Urusan Perencanaan Kota Pekalongan Tahun 2020

| No. | Aspek | Satuan | Target Akhir RPJMD | Kondisi Kinerja pada Awal RPJMD | Realisasi Tahun 2019 | Tahun 2020 | | Realisasi Capaian RPJMD sd 2020 | Persen capaian target RPJMD | Status Ketercapaian Terhadap Target Akhir RPJMD |
|---------------------------|---|--------|--------------------|---------------------------------|----------------------|----------------------------|----------------------|---------------------------------|-----------------------------|---|
| | | | | | | Target Perubahan RKPD 2020 | Realisasi Tahun 2020 | | | |
| 1 | 2 | 3 | 4 | 5 | 6 | 7 | 8 | 9 | 10 | 11 |
| Urusan Perencanaan | | | | | | | | | | |
| 1 | Persentase pemanfaatan data/informasi dalam perencanaan | Persen | 100,00 | - | 112,72 | 0,00 | 0,00 | 112,72 | 112,72 | Tercapai |

| No. | Aspek | Satuan | Target Akhir RPJMD | Kondisi Kinerja pada Awal RPJMD | Realisasi Tahun 2019 | Tahun 2020 | | Realisasi Capaian RPJMD sd 2020 | Persen capaian target RPJMD | Status Ketercapaian Terhadap Target Akhir RPJMD |
|-----|---|--------|--------------------|---------------------------------|----------------------|----------------------------|----------------------|---------------------------------|-----------------------------|---|
| | | | | | | Target Perubahan RKPD 2020 | Realisasi Tahun 2020 | | | |
| 1 | 2 | 3 | 4 | 5 | 6 | 7 | 8 | 9 | 10 | 11 |
| 2 | Penyusunan dokumen perencanaan Tahunan Tepat Waktu | Persen | 100,00 | - | 100,00 | 100,00 | 100,00 | 100,00 | 100,00 | Tercapai |
| 3 | Penyusunan Dokumen Evaluasi Triwulanan Tepat Waktu | Persen | 100,00 | - | 100,00 | 100,00 | 100,00 | 100,00 | 100,00 | Tercapai |
| 4 | persentase ketersediaan dokumen perencanaan pembangunan bidang ekonomi | Persen | 100,00 | - | 100,00 | 100,00 | 100,00 | 100,00 | 100,00 | Tercapai |
| 5 | Persentase ketersediaan dokumen Perencanaan Bidang infrastruktur Wilayah, Perumahan Rakyat dan kawasan permukiman | Persen | 100,00 | - | 89,00 | 100,00 | 100,00 | 100,00 | 100,00 | Tercapai |
| 6 | Persentase ketersediaan dokumen Perencanaan Bidang Pemsosbud | Persen | 100,00 | - | 100,00 | 100,00 | 100,00 | 100,00 | 100,00 | Tercapai |

Sumber : Bappeda Kota Pekalongan, 2021

31. URUSAN KEUANGAN

Tabel 2.211 Capaian Indikator Urusan Keuangan Kota Pekalongan Tahun 2020

| No. | Aspek | Satuan | Target Akhir RPJMD | Kondisi Kinerja pada Awal RPJMD | Realisasi Tahun 2019 | Tahun 2020 | | Realisasi Capaian RPJMD sd 2020 | Persen capaian target RPJMD | Status Ketercapaian Terhadap Target Akhir RPJMD |
|------------------------|--|--------|--------------------|---------------------------------|----------------------|----------------------------|----------------------|---------------------------------|-----------------------------|---|
| | | | | | | Target Perubahan RKPD 2020 | Realisasi Tahun 2020 | | | |
| 1 | 2 | 3 | 4 | 5 | 6 | 7 | 8 | 9 | 10 | 11 |
| Urusan Keuangan | | | | | | | | | | |
| 1 | Persentase Peningkatan potensi pendapatan | Persen | 4,50 | - | 4,90 | 4,00 | 22,73 | 22,73 | 505,15 | Tercapai |
| 2 | persentase kepemilikan sertifikat tanah pemkot | Persen | 64,50 | - | 62,07 | 63,00 | 37,82 | 37,82 | 58,63 | Belum Tercapai |
| 3 | Persentase OPD yang menyelesaikan Laporan Aset Tetap | Persen | 100,00 | - | 100,00 | 100,00 | 100,00 | 100,00 | 100,00 | Tercapai |
| 4 | Persentase OPD yang menyelesaikan laporan Persediaan | Persen | 100,00 | - | 100,00 | 100,00 | 100,00 | 100,00 | 100,00 | Tercapai |
| 5 | Ketersediaan Perda dan Perwal APBD yang tepat waktu | Persen | 100,00 | - | 100,00 | 100,00 | 100,00 | 100,00 | 100,00 | Tercapai |

| No. | Aspek | Satuan | Target Akhir RPJMD | Kondisi Kinerja pada Awal RPJMD | Realisasi Tahun 2019 | Tahun 2020 | | Realisasi Capaian RPJMD sd 2020 | Persen capaian target RPJMD | Status Ketercapaian Terhadap Target Akhir RPJMD |
|-----|--|--------|--------------------|---------------------------------|----------------------|----------------------------|----------------------|---------------------------------|-----------------------------|---|
| | | | | | | Target Perubahan RKPD 2020 | Realisasi Tahun 2020 | | | |
| 1 | 2 | 3 | 4 | 5 | 6 | 7 | 8 | 9 | 10 | 11 |
| 6 | Persentase Penyaluran Hibah dan Bansos | Persen | 100,00 | - | 100,00 | 100,00 | 100,00 | 100,00 | 100,00 | Tercapai |
| 7 | Persentase OPD yang menerapkan pelaporan keuangan berbasis SAP | Persen | 100,00 | - | 100,00 | 100,00 | 100,00 | 100,00 | 100,00 | Tercapai |
| 8 | Persentase Pencapaian Target Pendapatan Pajak | Persen | 100,00 | - | 108,92 | 100,00 | 100,00 | 100,00 | 100,00 | Tercapai |
| 9 | Persentase Pencapaian Target Pendapatan Retribusi | Persen | 100,00 | - | 27,71 | 100,00 | 100,00 | 100,00 | 100,00 | Tercapai |
| 10 | Persentase Penerbitan SP2D atas pengajuan SPM dari OPD | Persen | 100,00 | - | 100,00 | 100,00 | 100,00 | 100,00 | 100,00 | Tercapai |
| 11 | Persentase Pencairan SP2D atas penerbitan SP2D | Persen | 100,00 | - | 100,00 | 100,00 | 100,00 | 100,00 | 100,00 | Tercapai |

Pada urusan keuangan terdapat 1 (satu) indikator yang kemungkinan pada akhir tahun RPJMD belum mencapai target yang diharapkan. Indikator tersebut adalah persentase kepemilikan sertifikat tanah pemkot. Hal ini disebabkan Pensertifikatan tanah milik Pemerintah Kota Pekalongan yang belum bersertifikat sejumlah 1959 bidang akan diselesaikan secara bertahap. Saat ini sudah dilakukan pengukuran tetapi masih proses pembuatan sertifikat.

Sumber : Bappeda Kota Pekalongan, 2021

32. URUSAN KEPEGAWAIAN DAN DIKLAT

Tabel 2.212 Capaian Indikator Urusan Kepegawaian dan Diklat Kota Pekalongan Tahun 2020

| No. | Aspek | Satuan | Target Akhir RPJMD | Kondisi Kinerja pada Awal RPJMD | Realisasi Tahun 2019 | Tahun 2020 | | Realisasi Capaian RPJMD sd 2020 | Persen capaian target RPJMD | Status Ketercapaian Terhadap Target Akhir RPJMD |
|--------------------------------------|--|--------|--------------------|---------------------------------|----------------------|----------------------------|----------------------|---------------------------------|-----------------------------|---|
| | | | | | | Target Perubahan RKPD 2020 | Realisasi Tahun 2020 | | | |
| 1 | 2 | 3 | 4 | 5 | 6 | 7 | 8 | 9 | 10 | 11 |
| Urusan Kepegawaian dan Diklat | | | | | | | | | | |
| 1 | Persentase PNS yang memiliki Kompetensi | Persen | 28,00 | - | 27,95 | 3,96 | 11,00 | 11,00 | 39,29 | Belum Tercapai |
| 2 | Persentase PNS tugas belajar dan ijin belajar | Persen | 32,53 | - | 0,62 | 1,38 | 1,23 | 1,23 | 3,77 | Belum Tercapai |
| 3 | Tingkat kepuasan PNS terhadap administrasi kepegawaian | Persen | 25,00 | - | 23,00 | 28,00 | 40,05 | 40,05 | 160,19 | Tercapai |

| No. | Aspek | Satuan | Target Akhir RPJMD | Kondisi Kinerja pada Awal RPJMD | Realisasi Tahun 2019 | Tahun 2020 | | Realisasi Capaian RPJMD sd 2020 | Persen capaian target RPJMD | Status Ketercapaian Terhadap Target Akhir RPJMD |
|-----|---|--------|--------------------|---------------------------------|----------------------|----------------------------|----------------------|---------------------------------|-----------------------------|---|
| | | | | | | Target Perubahan RKPD 2020 | Realisasi Tahun 2020 | | | |
| 1 | 2 | 3 | 4 | 5 | 6 | 7 | 8 | 9 | 10 | 11 |
| 4 | Persentase Ketersediaan data PNS | Persen | 100,00 | - | 100,00 | 100,00 | 100,60 | 100,60 | 100,60 | Tercapai |
| 5 | Persentase Kesesuaian Kompetensi dengan Jabatan | Persen | 78,00 | - | 81,05 | 83,20 | 72,63 | 72,63 | 93,12 | Akan Tercapai |
| 6 | Persentase PNS berkembang karier | Persen | 40,00 | - | 36,96 | 13,17 | 36,00 | 36,00 | 90,00 | Akan Tercapai |

Pada urusan kepegawaian dan diklat, terdapat 2 (dua) indikator yang belum tercapai, yang antara lain disebabkan :

- Persentase PNS yang memiliki Kompetensi, yang disebabkan dampak Pandemi menyebabkan pelaksanaan diklat kompetensi sulit dilakukan.
- Persentase PNS tugas belajar dan ijin belajar, yang dikarenakan adanya regulasi yang mensyaratkan PNS untuk meningkatkan pendidikan terutama jabatan fungsional.

Sumber : Bappeda Kota Pekalongan, 2021

33. URUSAN PENELITIAN DAN PENGEMBANGAN

Tabel 2.213 Capaian Indikator Urusan Penelitian dan Pengembangan Kota Pekalongan Tahun 2020

| No. | Aspek | Satuan | Target Akhir RPJMD | Kondisi Kinerja pada Awal RPJMD | Realisasi Tahun 2019 | Tahun 2020 | | Realisasi Capaian RPJMD sd 2020 | Persen capaian target RPJMD | Status Ketercapaian Terhadap Target Akhir RPJMD |
|---|---|--------|--------------------|---------------------------------|----------------------|----------------------------|----------------------|---------------------------------|-----------------------------|---|
| | | | | | | Target Perubahan RKPD 2020 | Realisasi Tahun 2020 | | | |
| 1 | 2 | 3 | 4 | 5 | 6 | 7 | 8 | 9 | 10 | 11 |
| Urusan Penelitian dan Pengembangan | | | | | | | | | | |
| 1 | Persentase kesesuaian penelitian dengan arah kebijakan selama periode RPJMD | Persen | 60,00 | - | 82,00 | 60,00 | 80,00 | 80,00 | 133,33 | Tercapai |
| 2 | Persentase PD yang difasilitasi dalam inovasi daerah | Persen | 95,00 | - | 100,00 | 0,00 | 100,00 | 100,00 | 105,26 | Tercapai |

Sumber : Bappeda Kota Pekalongan, 2021

34. URUSAN FUNGSI LAIN

Tabel 2.214 Capaian Indikator Urusan Fungsi Lain Kota Pekalongan Tahun 2020

| No. | Aspek | Satuan | Target Akhir RPJMD | Kondisi Kinerja pada Awal RPJMD | Realisasi Tahun 2019 | Tahun 2020 | | Realisasi Capaian RPJMD sd 2020 | Persen capaian target RPJMD | Status Ketercapaian Terhadap Target Akhir RPJMD |
|---------------------------|---|--------|--------------------|---------------------------------|----------------------|----------------------------|----------------------|---------------------------------|-----------------------------|---|
| | | | | | | Target Perubahan RKPD 2020 | Realisasi Tahun 2020 | | | |
| 1 | 2 | 3 | 4 | 5 | 6 | 7 | 8 | 9 | 10 | 11 |
| Urusan Fungsi Lain | | | | | | | | | | |
| 1 | Persentase penyelesaian kasus-kasus / pengaduan masyarakat pada Wilayah Irbanwil I | Persen | 100,00 | - | 100,00 | 100,00 | 100,00 | 100,00 | 100,00 | Tercapai |
| 2 | Persentase penyelesaian kasus-kasus / pengaduan masyarakat pada Wilayah Irbanwil II | Persen | 100,00 | - | 100,00 | 100,00 | 100,00 | 100,00 | 100,00 | Tercapai |
| 3 | persentase perda inisiatif yang diterbitkan | Persen | 100,00 | - | 100,00 | 100,00 | 100,00 | 100,00 | 100,00 | Tercapai |
| 4 | Persentase Raperda menjadi Peraturan Daerah yang berasal dari eksekutif | Persen | 100,00 | - | 155,56 | 100,00 | 111,11 | 111,11 | 111,11 | Tercapai |
| 5 | Ketentuan Cukai yang telah disosialisasikan | Persen | 100,00 | - | 100,00 | 100,00 | 100,00 | 100,00 | 100,00 | Tercapai |
| 6 | Rata-rata nilai persepsi kinerja unit pelayanan | Indeks | 88,00 | - | 82,21 | 85,00 | 80,42 | 80,42 | 91,39 | Akan Tercapai |
| 7 | Persentase PD yang melaksanakan evaluasi kelembagaan | Persen | 25,80 | - | 87,50 | 6,50 | 100,00 | 100,00 | 387,60 | Tercapai |
| 8 | Nilai Komponen Pelaporan Kinerja pada Evaluasi AKIP Kota | Nilai | 15,00 | - | 11,09 | 14,00 | 11,17 | 11,17 | 93,08 | Akan Tercapai |
| 9 | Persentase Capaian Target Pengawasan Internal pada Wilayah Irbanwil I | Persen | 100,00 | - | 100,00 | 100,00 | 100,92 | 100,92 | 100,92 | Tercapai |
| 10 | Persentase Capaian Target Pengawasan Internal pada Wilayah Irbanwil II | Persen | 100,00 | - | 100,00 | 100,00 | 100,93 | 100,93 | 100,93 | Tercapai |
| 11 | Tingkat kinerja bidang pemerintahan Wilayah Barat | Persen | 100,00 | - | 100,00 | 100,00 | 100,00 | 100,00 | 100,00 | Tercapai |
| 12 | Tingkat kinerja bidang pembangunan Wilayah Barat | Persen | 100,00 | - | 100,00 | 100,00 | 100,00 | 100,00 | 100,00 | Tercapai |
| 13 | Tingkat kinerja bidang pembinaan kemasyarakatan Wilayah Barat | Persen | 100,00 | - | 100,00 | 100,00 | 100,00 | 100,00 | 100,00 | Tercapai |
| 14 | Tingkat kinerja bidang pemerintahan Wilayah Timur | Persen | 100,00 | - | 100,00 | 100,00 | 100,00 | 100,00 | 100,00 | Tercapai |

| No. | Aspek | Satuan | Target Akhir RPJMD | Kondisi Kinerja pada Awal RPJMD | Realisasi Tahun 2019 | Tahun 2020 | | Realisasi Capaian RPJMD sd 2020 | Persen capaian target RPJMD | Status Ketercapaian Terhadap Target Akhir RPJMD |
|-----|---|--------|--------------------|---------------------------------|----------------------|----------------------------|----------------------|---------------------------------|-----------------------------|---|
| | | | | | | Target Perubahan RKPD 2020 | Realisasi Tahun 2020 | | | |
| 1 | 2 | 3 | 4 | 5 | 6 | 7 | 8 | 9 | 10 | 11 |
| 15 | Tingkat kinerja bidang pembangunan Wilayah Timur | Persen | 100,00 | - | 100,00 | 100,00 | 100,00 | 100,00 | 100,00 | Tercapai |
| 16 | Tingkat kinerja bidang pembinaan kemasyarakatan Wilayah Timur | Persen | 100,00 | - | 100,00 | 100,00 | 100,00 | 100,00 | 100,00 | Tercapai |
| 17 | Tingkat kinerja bidang pemerintahan Wilayah Selatan | Persen | 100,00 | - | 100,00 | 100,00 | 100,00 | 100,00 | 100,00 | Tercapai |
| 18 | Tingkat kinerja bidang pembangunan Wilayah Selatan | Persen | 100,00 | - | 100,00 | 100,00 | 100,00 | 100,00 | 100,00 | Tercapai |
| 19 | Tingkat kinerja bidang pembinaan kemasyarakatan Wilayah Selatan | Persen | 100,00 | - | 100,00 | 100,00 | 85,26 | 85,26 | 85,26 | Belum Tercapai |
| 20 | Tingkat kinerja bidang pemerintahan Wilayah Utara | Persen | 100,00 | - | 100,00 | 100,00 | 100,00 | 100,00 | 100,00 | Tercapai |
| 21 | Tingkat kinerja bidang pembangunan Wilayah Utara | Persen | 100,00 | - | 100,00 | 100,00 | 100,00 | 100,00 | 100,00 | Tercapai |
| 22 | Tingkat kinerja bidang pembinaan kemasyarakatan Wilayah Utara | Persen | 100,00 | - | 100,00 | 100,00 | 52,08 | 52,08 | 52,08 | Belum Tercapai |
| 23 | Persentase OPD yang menyelenggarakan SPIP level berkembang | Persen | 100,00 | - | 61,29 | 77,42 | 80,65 | 80,65 | 80,65 | Belum Tercapai |
| 24 | Persentase OPD dengan hasil evaluasi pembangunan ZI minimal B | Persen | 80,65 | - | 54,84 | 64,52 | 67,74 | 67,74 | 84,00 | Belum Tercapai |
| 25 | Persentase pengaduan masyarakat bidang hukum yang tertangani | Persen | 80,00 | - | 100,00 | 72,00 | 100,00 | 100,00 | 125,00 | Tercapai |
| 26 | Persentase rekomendasi kebijakan bidang Perekonomian yang terealisasi | Persen | 100,00 | - | 100,00 | 100,00 | 100,00 | 100,00 | 100,00 | Tercapai |
| 27 | Jumlah sektor ekonomi kreatif yang dikembangkan | | 7,00 | - | 2,00 | 1,00 | 6,00 | 6,00 | 85,71 | Belum Tercapai |
| 28 | Persentase kegiatan strategis bidang perindustrian, perdagangan, koperasi-UKM, Perusda, Pertanian, Perikanan, Kelautan, Ketahanan pangan yang dikordinasikan pelaksanaannya | Persen | 100,00 | - | 100,00 | 100,00 | 100,00 | 100,00 | 100,00 | Tercapai |

| No. | Aspek | Satuan | Target Akhir RPJMD | Kondisi Kinerja pada Awal RPJMD | Realisasi Tahun 2019 | Tahun 2020 | | Realisasi Capaian RPJMD sd 2020 | Persen capaian target RPJMD | Status Ketercapaian Terhadap Target Akhir RPJMD |
|-----|---|--------|--------------------|---------------------------------|----------------------|----------------------------|----------------------|---------------------------------|-----------------------------|---|
| | | | | | | Target Perubahan RKPD 2020 | Realisasi Tahun 2020 | | | |
| 1 | 2 | 3 | 4 | 5 | 6 | 7 | 8 | 9 | 10 | 11 |
| 29 | Persentase medical general check up | Persen | 100,00 | - | 0,00 | 100,00 | 0,00 | 0,00 | 0,00 | Belum Tercapai |
| 30 | Nilai LPPD | indeks | 3,23 | - | 3,23 | 3,05 | n/a | n/a | n/a | Belum Tersedia Data |
| 31 | Persentase efektivitas kerjasama daerah | Persen | 100,00 | - | 100,00 | 100,00 | 100,00 | 100,00 | 100,00 | Tercapai |
| 32 | Persentase realisasi patok batas wilayah | Persen | 100,00 | - | 51,40 | 67,00 | 92,52 | 92,52 | 92,52 | Akan Tercapai |
| 33 | Persentase kegiatan yang dilaksanakan | Persen | 100,00 | - | 99,57 | 100,00 | 99,37 | 99,37 | 99,37 | Akan Tercapai |
| 34 | Persentase Keberhasilan Pengadaan Barang/Jasa | Persen | 100,00 | - | 95,29 | 100,00 | 100,00 | 100,00 | 100,00 | Tercapai |
| 35 | Persentase OPD tertib pelaporan pelaksanaan APBD | Persen | 100,00 | - | 100,00 | 100,00 | 100,00 | 100,00 | 100,00 | Tercapai |
| 36 | Persentase penyelenggara pendidikan keagamaan yang mendapatkan sertifikat/ syahadah | Persen | 100,00 | - | 99,07 | 95,00 | 100,00 | 100,00 | 100,00 | Tercapai |
| 37 | Persentase capaian fasilitasi lembaga sosial kemasyarakatan | Persen | 100,00 | - | 100,00 | 95,00 | 100,00 | 100,00 | 100,00 | Tercapai |
| 38 | Persentase capaian fasilitasi pemberdayaan masyarakat | Persen | 95,00 | - | 100,00 | 90,00 | 100,00 | 100,00 | 105,26 | Tercapai |
| 39 | Persentase kerjasama informasi dengan mas media yang efektif | Persen | 100,00 | - | 94,84 | 100,00 | 100,00 | 100,00 | 100,00 | Tercapai |
| 40 | Persentase pelayanan keprotokoleran dan kehumasan | Persen | 100,00 | - | 50,00 | 100,00 | 100,00 | 100,00 | 100,00 | Tercapai |
| 41 | Persentase Capaian target pemenuhan infrastruktur KPA-Kapabilitas APIP | Persen | 80,00 | - | 64,24 | 70,00 | 70,00 | 70,00 | 87,50 | Belum Tercapai |
| 42 | Persentase penyelesaian TLHP APF | Persen | 85,00 | - | 89,61 | 85,00 | 90,02 | 90,02 | 105,91 | Tercapai |
| 43 | Persentase Perda yang ditetapkan | Persen | 100,00 | - | 27,00 | 100,00 | 46,67 | 46,67 | 46,67 | Belum Tercapai |

Pada urusan Fungsi lain, terdapat 8 (delapan) indikator yang belum tercapai, antara lain

- Tingkat kinerja bidang pembinaan kemasyarakatan Wilayah Selatan, karena Pandemi kegiatan senam tidak dilaksanakan dikarenakan akan menimbulkan kerumunan.
- Tingkat kinerja bidang pembinaan kemasyarakatan Wilayah Utara, yang disebabkan Pandemi kegiatan senam tidak dilaksanakan dikarenakan akan menimbulkan kerumunan.
- Persentase OPD yang menyelenggarakan SPIP level berkembang, belum tercapai namun masih *on track* dalam kerangka target RPJMD.

| No. | Aspek | Satuan | Target Akhir RPJMD | Kondisi Kinerja pada Awal RPJMD | Realisasi Tahun 2019 | Tahun 2020 | | Realisasi Capaian RPJMD sd 2020 | Persen capaian target RPJMD | Status Ketercapaian Terhadap Target Akhir RPJMD |
|---|-------|--------|--------------------|---------------------------------|----------------------|----------------------------|----------------------|---------------------------------|-----------------------------|---|
| | | | | | | Target Perubahan RKPD 2020 | Realisasi Tahun 2020 | | | |
| 1 | 2 | 3 | 4 | 5 | 6 | 7 | 8 | 9 | 10 | 11 |
| d. Persentase OPD dengan hasil evaluasi pembangunan ZI minimal B, belum tercapai namun masih on track dalam kerangka target RPJMD. e. Jumlah sektor ekonomi kreatif yang dikembangkan, belum tercapai namun masih on track dalam kerangka target RPJMD f. Persentase medical general check up, beberapa penyakit yang memerlukan perawatan medis tertentu telah ditanggung oleh BPJS sehingga anggaran tidak terealisasi g. Persentase Capaian target pemenuhan infrastruktur KPA-Kapabilitas APIP, belum tercapai namun masih on track dalam kerangka target RPJMD h. Persentase Perda yang ditetapkan, yang disebabkan dampak pandemi COVID-19. | | | | | | | | | | |

Sumber : Bappeda Kota Pekalongan, 2021

35. URUSAN RUTIN

Tabel 2.215 Capaian Indikator Urusan Rutin Kota Pekalongan Tahun 2020

| No. | Aspek | Satuan | Target Akhir RPJMD | Kondisi Kinerja pada Awal RPJMD | Realisasi Tahun 2019 | Tahun 2020 | | Realisasi Capaian RPJMD sd 2020 | Persen capaian target RPJMD | Status Ketercapaian Terhadap Target Akhir RPJMD |
|---------------------|--|--------|--------------------|---------------------------------|----------------------|----------------------------|----------------------|---------------------------------|-----------------------------|---|
| | | | | | | Target Perubahan RKPD 2020 | Realisasi Tahun 2020 | | | |
| 1 | 2 | 3 | 4 | 5 | 6 | 7 | 8 | 9 | 10 | 11 |
| Urusan Rutin | | | | | | | | | | |
| 1 | Persentase pelaksanaan surat menyurat, sumber daya air dan listrik, ATK, cetak dan penggandaan makan minum serta rapat koordinasi dan konsultasi | Persen | 100,00 | 0,00 | 100,00 | 100,00 | 100,00 | 100,00 | 100,00 | Tercapai |
| 2 | Persentase pelaksanaan pemeliharaan gedung/kantor, kendaraan dinas operasional, pengadaan dan pemeliharaan peralatan kantor dan rumah tangga | Persen | 100,00 | 0,00 | 100,00 | 100,00 | 100,00 | 100,00 | 100,00 | Tercapai |
| 3 | Persentase kehadiran aparatur | Persen | 100,00 | 0,00 | 90,00 | 90,00 | 100,00 | 100,00 | 100,00 | Tercapai |
| 4 | Persentase ketersediaan laporan capaian kinerja | persen | 100,00 | 0,00 | 100,00 | 100,00 | 100,00 | 100,00 | 100,00 | Tercapai |
| 5 | Persentase capaian aparatur berkompeten | Persen | 100,00 | - | 100,00 | 100,00 | 100,00 | 100,00 | 100,00 | Tercapai |

| No. | Aspek | Satuan | Target Akhir RPJMD | Kondisi Kinerja pada Awal RPJMD | Realisasi Tahun 2019 | Tahun 2020 | | Realisasi Capaian RPJMD sd 2020 | Persen capaian target RPJMD | Status Ketercapaian Terhadap Target Akhir RPJMD |
|-----|-------------------------|--------|--------------------|---------------------------------|----------------------|----------------------------|----------------------|---------------------------------|-----------------------------|---|
| | | | | | | Target Perubahan RKPD 2020 | Realisasi Tahun 2020 | | | |
| 1 | 2 | 3 | 4 | 5 | 6 | 7 | 8 | 9 | 10 | 11 |
| 6 | Pengaduan yang diterima | kasus | 0,00 | - | - | 0,00 | 0,00 | 0,00 | 100,00 | Tercapai |

Sumber : Bappeda Kota Pekalongan, 2021

2.5.3. Hasil Evaluasi Standar Pelayanan Minimal (SPM) Tahun 2020

2.5.3.1. Urusan Pendidikan

Berdasarkan Peraturan Menteri Pendidikan dan Kebudayaan Nomor 32 Tahun 2018 tentang Standar Teknis Pelayanan Minimal Bidang Pendidikan, Jenis Pelayanan Dasar Urusan Pendidikan Kabupaten/Kota meliputi :

1. Pendidikan Dasar;
2. Pendidikan Kesetaraan; dan
3. Pendidikan Anak Usia Dini.

Pada tahun 2020, ketiga indikator SPM Bidang Pendidikan tidak tercapai. Hal ini dikarenakan :

1. Pada Pendidikan Dasar, jumlah penduduk kota Pekalongan usia 7 – 15 tahun mendapatkan layanan Pendidikan Dasar (Dikdas) yaitu sebanyak 41.886 orang dari target yang seharusnya 43.648 orang atau sebesar 89,79 persen. Karena banyak orang tua siswa yang menyekolahkan anaknya di sekolah luar kota dan juga tidak sedikit penduduk Kota Pekalongan yang berdomisili di luar kota dan menyekolahkan anaknya di luar kota juga;
2. Pada Pendidikan Kesetaraan, Jumlah penduduk kota Pekalongan usia 7 – 18 tahun yang belum mendapatkan pendidikan formal dan mendapatkan layanan pendidikan kesetaraan yaitu sebanyak 1.678 orang dari target yang seharusnya 6.582 orang atau sebesar 25,49 persen. Disebabkan belum adanya pendampingan khusus bagi Anak Tidak Sekolah (ATS) sehingga mempunyai motivasi untuk bersekolah, dan juga tidak adanya proses pembelajaran tatap muka;
3. Pada Pendidikan Anak Usia Dini, Pada tahun 2020 jumlah penduduk kota Pekalongan usia 5 – 6 tahun mendapatkan layanan Pendidikan Anak Usia Dini (PAUD) yaitu sebanyak 10.045 orang dari target yang seharusnya 10.439 orang atau sebesar 96,23 persen. Karena banyak orang tua utamanya yang tidak mampu tidak menyekolahkan anaknya di PAUD.

Hasil pencapaian SPM Bidang Pendidikan Tahun 2020 disajikan dalam Tabel 2.216 berikut.

Tabel 2.216 Capaian SPM Bidang Pendidikan di Kota Pekalongan Tahun 2020

| No | Jenis Pelayanan Dasar | Indikator | Target | Capaian | Tercapai/ Tidak Tercapai |
|----|---------------------------|---|------------|--------------|--------------------------------|
| 1 | Pendidikan Dasar | Jumlah Warga Negara Usia 7-15 Tahun yang berpartisipasi dalam pendidikan dasar(SD/MI, SMP/MTs) | 100 persen | 89,79 persen | Tidak Tercapai |
| 2 | Pendidikan Kesetaraan | Jumlah Warga Negara Usia 7-18 Tahun yang belum menyelesaikan pendidikan dasar dan atau menengah yang berpartisipasi dalam pendidikan kesetaraan | 100 persen | 25,49 persen | Tidak Tercapai |
| 3 | Pendidikan Anak Usia Dini | Jumlah Warga Negara Usia 5-6 Tahun yang berpartisipasi dalam pendidikan PAUD | 100 persen | 96,23 persen | Tidak Tercapai |

Sumber : Laporan Penerapan Standar Pelayanan Minimal Tahun 2020, 2021

2.5.3.2. Urusan Kesehatan

Berdasarkan Peraturan Menteri Kesehatan Nomor 4 Tahun 2019 tentang Standar Teknis Pemenuhan Mutu Pelayanan Dasar pada Standar Pelayanan Minimal Bidang Kesehatan, jenis pelayanan dasar urusan kesehatan meliputi :

1. Pelayanan Kesehatan Ibu Hamil;
2. Pelayanan Kesehatan Ibu Bersalin;
3. Pelayanan Kesehatan Bayi Baru Lahir;
4. Pelayanan Kesehatan Balita;
5. Pelayanan Kesehatan pada Usia Pendidikan Dasar;
6. Pelayanan Kesehatan pada Usia Produktif;
7. Pelayanan Kesehatan pada Usia Lanjut;
8. Pelayanan Kesehatan Penderita Hipertensi;
9. Pelayanan Kesehatan Penderita Diabetes Melitus;
10. Pelayanan Kesehatan Orang dengan Gangguan Jiwa berat;
11. Pelayanan Kesehatan Orang terduga Tuberkolosis; dan
12. Pelayanan Kesehatan Orang dengan risiko terinfeksi virus yang melemahkan daya tahan tubuh manusia (*Human Immunodeficiency Virus*).

Hasil capaian SPM Bidang Kesehatan Tahun 2020 disajikan dalam Tabel 2.217 berikut.

Tabel 2.217 Capaian SPM Bidang Kesehatan di Kota Pekalongan Tahun 2020

| No | Jenis Pelayanan Dasar | Indikator | Target | Capaian | Tercapai/ Tidak Tercapai |
|----|--|--|------------|--------------|--------------------------------|
| 1 | Pelayanan Kesehatan Ibu Hamil | Persentase pelayanan ibu hamil mendapat pelayanan kesehatan ibu hamil | 100 persen | 98,22 persen | Tidak Tercapai |
| 2 | Pelayanan Kesehatan Ibu Bersalin | Persentase pelayanan ibu bersalin mendapat pelayanan persalinan | 100 persen | 100 persen | Tercapai |
| 3 | Pelayanan Kesehatan Bayi Baru Lahir | Persentase pelayanan bayi baru lahir mendapat pelayanan bayi baru lahir | 100 persen | 99,59 persen | Tidak Tercapai |
| 4 | Pelayanan Kesehatan Balita | Cakupan Pelayanan Kesehatan Balita sesuai standard | 100 persen | 88,39 persen | Tidak Tercapai |
| 5 | Pelayanan Kesehatan pada Usia Pendidikan Dasar | Persentase anak usia pendidikan dasar yang mendapat pelayanan kesehatan sesuai standard | 100 persen | 52,54 persen | Tidak Tercapai |
| 6 | Pelayanan Kesehatan pada Usia Produktif | Persentase orang usia 15-59 tahun yang mendapat skrining kesehatan sesuai standard | 100 persen | 28,57 persen | Tidak Tercapai |
| 7 | Pelayanan Kesehatan pada Usia Lanjut | Persentase warga negara usia 60 tahun keatas yang mendapatkan skrining kesehatan sesuai standard | 100 persen | 70,57 persen | Tidak Tercapai |
| 8 | Pelayanan Kesehatan Penderita Hipertensi | Persentase penderita Hipertensi yang mendapat pelayanan kesehatan sesuai standard | 100 persen | 27,1 persen | Tidak Tercapai |
| 9 | Pelayanan Kesehatan Penderita Diabetes Melitus | Persentase penderita Diabetes Melitus yang mendapat pelayanan kesehatan sesuai standard | 100 persen | 100 persen | Tercapai |

| No | Jenis Pelayanan Dasar | Indikator | Target | Capaian | Tercapai/ Tidak Tercapai |
|----|---|---|------------|--------------|--------------------------------|
| 10 | Pelayanan Kesehatan pada Orang dengan Gangguan Jiwa Berat | Persentase Orang dengan Gangguan Jiwa (ODGJ) Berat yang mendapat pelayanan kesehatan jiwa sesuai standard | 100 persen | 100 persen | Tercapai |
| 11 | Pelayanan Kesehatan pada Orang terduga Tuberculosis (Tb) | Persentase Orang terduga TBC yang mendapat pelayanan TBC sesuai standard | 100 persen | 78,43 persen | Tidak Tercapai |
| 12 | Pelayanan Kesehatan pada Orang terinfeksi virus HIV/AIDS | Persentase Orang dengan risiko terinfeksi HIV mendapatkan pelayanan deteksi dini HIV sesuai standard | 100 persen | 100 persen | Tercapai |

Sumber : Laporan Penerapan Standar Pelayanan Minimal Tahun 2020, 2021

Dari ke 12 indikator tersebut, sebanyak 4 indikator mencapai target, dan sebanyak 8 indikator tidak mencapai target. Hal ini dikarenakan :

1. Pada pelayanan kesehatan ibu hamil, Jumlah ibu hamil yang mendapatkan layanan kesehatan sebanyak 6.122 orang atau sebesar 98,22 persen. Belum tercapai dikarenakan adanya kasus kematian pada ibu hamil dan ada beberapa ibu hamil yang pindah tempat tinggal;
2. Pada pelayanan kesehatan bayi baru lahir, jumlah bayi baru lahir yang mendapatkan layanan kesehatan sebanyak 5.881 orang atau sebesar 99,59 persen dikarenakan adanya kasus kematian pada bayi;
3. Pada pelayanan kesehatan Balita, jumlah balita yang mendapatkan layanan kesehatan sebanyak 22.614 orang atau sebesar 88,39 persen. Hal ini dikarenakan selama masa pandemi COVID-19 Posyandu banyak yang tutup sehingga banyak balita yang tidak mendapatkan pelayanan kesehatan balita;
4. Pelayanan kesehatan pada usia pendidikan dasar, jumlah warga negara pada usia pendidikan dasar yang mendapatkan layanan kesehatan sebanyak 23.280 orang atau sebesar 52,54 persen. Hal ini disebabkan karena sekolah libur selama pandemi sehingga tidak semua siswa hadir atau diijinkan hadir saat pemeriksaan;
5. Pelayanan kesehatan pada usia produktif, jumlah warga negara pada usia produktif yang mendapatkan layanan kesehatan sebanyak 59.357 orang atau sebesar 28,57 persen. Ini disebabkan karena beberapa hal, diantaranya :
 - a. Pelayanan kesehatan usia produktif di masa pandemi, Posbindu PTM baru diijinkan mulai akhir Juli 2020, bulan September dihentikan lagi dan baru dimulai akhir bulan Oktober 2020 dan tidak semua Posbindu tetapi hanya Posbindu yang mampu menerapkan protokol kesehatan yang diijinkan melaksanakan kegiatan;
 - b. Target sasaran untuk pelayanan kesehatan/skrining kesehatan usia produktif terlalu tinggi;
 - c. Bahan pemeriksaan untuk usia produktif untuk gula darah belum mencukupi.
6. Pelayanan kesehatan pada usia lanjut, jumlah warga negara pada usia lanjut yang mendapatkan layanan kesehatan sebanyak 19.563 orang atau sebesar 70,57 persen. Hal ini dikarenakan masa Pandemi poksila tidak dibuka;
7. Pada pelayanan kesehatan penderita hipertensi, jumlah warga negara penderita hipertensi yang mendapatkan layanan kesehatan sebanyak 20.834 orang atau sebesar 27,10 persen. Hal ini dikarenakan adanya perubahan definisi operasional dari sasaran pelayanan kesehatan penderita hipertensi yang semula 6 persen dikalikan jumlah penduduk ≥ 15 tahun menjadi 32,2 persen dikalikan jumlah penduduk ≥ 15 tahun sehingga menyebabkan sasarannya terlalu tinggi. Selain itu kegiatan Posbindu PTM

untuk deteksi dini faktor resiko penyakit hipertensi, baru diijinkan mulai/buka akhir Juli 2020, dihentikan lagi pada September dan Oktober 2020 mulai kembali akhir Oktober 2020. Tidak semua Posbindu PTM mulai kegiatan, tetapi hanya Posbindu PTM yang mampu menerapkan protokol kesehatan yang diijinkan mulai kegiatan;

8. Pada pelayanan kesehatan orang terduga tuberkulosis, jumlah warga negara terduga tuberkulosis yang mendapatkan layanan kesehatan sebanyak 4.228 orang atau sebesar 78,43 persen. Hal ini dikarenakan kader kesehatan tidak dapat bekerja secara optimal dan penyuluhan kesehatan terkait tuberkulosis terhentisaat adanya pandemi COVID-19.

2.5.5.3. Urusan Pekerjaan Umum

Berdasarkan Peraturan Menteri Pekerjaan Umum dan Perumahan Rakyat Nomor 29/PRT/M/2018 tentang Standar Teknis Pelayanan Dasar Pada Standar Pelayanan Minimal Pekerjaan Umum dan Perumahan Rakyat, jenis pelayanan dasar Urusan Pekerjaan Umum Kabupaten/Kota meliputi :

1. Penyediaan Kebutuhan pokok air minum sehari-hari; dan
2. Penyediaan Pelayanan Pengolahan air limbah domestik.

Hasil Capaian Indikator SPM Bidang Pekerjaan Umum tahun 2020 disajikan dalam Tabel 2.218 berikut.

Tabel 2.218 Capaian SPM Bidang Pekerjaan Umum di Kota Pekalongan Tahun 2020

| No | Jenis Pelayanan Dasar | Indikator | Target | Capaian | Tercapai/ Tidak Tercapai |
|----|---|--|------------|------------|--------------------------------|
| 1 | Penyediaan Kebutuhan pokok air minum sehari-hari | Jumlah Warga Negara yang memperoleh kebutuhan pokok air minum sehari-hari | 100 persen | 100 persen | Tercapai |
| 2 | Penyediaan Pelayanan Pengolahan air limbah domestik | Jumlah Warga Negara yang memperoleh layanan pengolahan air limbah domestik | 100 persen | 100 persen | Tercapai |

Sumber : Laporan Penerapan Standar Pelayanan Minimal Tahun 2020, 2021

Kedua indikator tersebut dapat mencapai target yang ditentukan yaitu sejumlah 31.321 KK untuk Penyediaan Kebutuhan pokok air minum sehari-hari dan sejumlah 60.627 KK untuk Penyediaan Pelayanan Pengolahan air limbah domestik air minum.

2.5.5.4. Urusan Perumahan Rakyat

Berdasarkan Peraturan Menteri Pekerjaan Umum dan Perumahan Rakyat Nomor 29/PRT/M/2018 tentang Standar Teknis Pelayanan Dasar Pada Standar Pelayanan Minimal Pekerjaan Umum dan Perumahan Rakyat, jenis pelayanan dasar Perumahan Rakyat Kabupaten/Kota meliputi :

1. Penyediaan dan rehabilitasi rumah yang layak huni bagi korban bencana kab/kota; dan
2. Fasilitasi penyediaan rumah yang layak huni bagi masyarakat yang terkena relokasi program Pemerintah Daerah Kabupaten/Kota.

Hasil Capaian Indikator SPM Bidang Perumahan Rakyat tahun 2020 disajikan dalam Tabel 2.219 berikut.

Tabel 2.219 Capaian SPM Bidang Perumahan Rakyat di Kota Pekalongan Tahun 2020

| No | Jenis Pelayanan Dasar | Indikator | Target | Capaian | Tercapai/ Tidak Tercapai |
|----|--|--|------------|------------|--------------------------------|
| 1 | Penyediaan dan rehabilitasi rumah yang layak huni bagi korban bencana kab/kota | Jumlah Warga Negara korban bencana yang memperoleh rumah layak huni | 100 persen | 100 persen | Tercapai |
| 2 | Fasilitasi penyediaan rumah yang layak huni bagi masyarakat yang terkena relokasi program Pemerintah Daerah Kabupaten/Kota | Jumlah Warga Negara yang terkena relokasi akibat program Pemerintah Daerah Kabupaten/Kota yang memperoleh fasilitas penyediaan rumah yang layak huni | 100 persen | 100 persen | Tercapai |

Sumber : Laporan Penerapan Standar Pelayanan Minimal Tahun 2020, 2021

Kedua indikator tersebut mencapai target karena untuk Penyediaan dan Rehabilitasi rumah yang layak huni bagi korban Bencana Kab/Kota dapat dipenuhi yaitu sejumlah 66 orang, dan untuk fasilitas penyediaan rumah yang layak huni bagi masyarakat yang terkena relokasi program Pemerintah Dearah Kab/Kota sejumlah 16 orang juga terpenuhi (relokasi warga yang berada di bantaran sungai di Kelurahan Krapyak).

2.5.5.5. Urusan Ketentraman, Ketertiban Umum dan Perlindungan Masyarakat

Berdasarkan Peraturan Menteri Dalam Negeri Nomor 101 Tahun 2018 tentang Standar Teknis Pelayanan Dasar Pada Standar Pelayanan Minimal Sub Urusan Bencana Daerah Kabupaten/Kota, Peraturan Menteri Dalam Negeri Nomor 114 Tahun 2018 tentang Standar Teknis Pelayanan Dasar Pada Standar Pelayanan Minimal Sub Urusan Kebakaran Daerah Kabupaten/Kota dan Peraturan Menteri Dalam Negeri Nomor 121 Tahun 2018 tentang Standar Teknis Mutu Pelayanan Dasar Sub Urusan Ketentraman dan Ketertiban Umum di Provinsi, Kabupaten/Kota, jenis pelayanan dasar Urusan Ketentraman, Ketertiban umum dan Perlindungan Masyarakat kabupaten/kota meliputi :

1. Pelayanan Ketentraman dan ketertiban umum;
2. Pelayanan Informasi rawan bencana;
3. Pelayanan pencegahan dan kesiapsiagaan terhadap bencana;
4. Pelayanan penyelamatan dan evakuasi korban bencana; dan
5. Pelayanan penyelamatan dan evakuasi korban kebakaran.

Hasil Capaian Indikator SPM Bidang Ketentraman, Ketertiban Umum dan Perlindungan Masyarakat Tahun 2020 disajikan dalam Tabel 2.220 berikut.

Tabel 2.220 Capaian SPM Bidang Ketentraman, Ketertiban Umum dan Perlindungan Masyarakat di Kota Pekalongan Tahun 2020

| No | Jenis Pelayanan Dasar | Indikator | Target | Pencapaian | Tercapai/ Tidak Tercapai |
|----|---|---|------------|------------|--------------------------------|
| 1 | Pelayanan Ketentraman dan ketertiban umum | Jumlah Warga Negara yang memperoleh layanan akibat dari penegakan hukum Perda dan Perkada | 100 persen | 100 persen | Tercapai |
| 2 | Pelayanan Informasi rawan bencana | Jumlah Warga Negara yang memperoleh layanan informasi rawan bencana | 100 persen | 100 persen | Tercapai |

| No | Jenis Pelayanan Dasar | Indikator | Target | Pencapaian | Tercapai/ Tidak Tercapai |
|----|---|---|------------|-------------|--------------------------|
| 3 | Pelayanan pencegahan dan kesiapsiagaan terhadap bencana | Jumlah warga Negara yang memperoleh layanan pencegahan dan kesiapsiagaan terhadap bencana | 100 persen | 8,43 persen | Tidak Tercapai |
| 4 | Pelayanan penyelamatan dan evakuasi korban bencana | Jumlah warga Negara yang memperoleh layanan penyelamatan dan evakuasi korban bencana | 100 persen | 2,69 persen | Tidak Tercapai |
| 5 | Pelayanan penyelamatan dan evakuasi korban kebakaran | Jumlah warga Negara yang memperoleh layanan penyelamatan dan evakuasi korban kebakaran | 100 persen | 100 persen | Tercapai |

Sumber : Laporan Penerapan Standar Pelayanan Minimal Tahun 2020, 2021

Dari kelima indikator tersebut, 3 indikator mencapai target dan 2 indikator tidak mencapai target, dikarenakan :

1. Pelayanan pencegahan dan kesiapsiagaan terhadap bencana, jumlah warga negara yang memperoleh layanan pencegahan dan kesiapsiagaan terhadap bencana (jumlah warga negara yang menjadi korban bencana daerah kabupaten/kota) sebanyak 26.306 orang atau sebesar 8,43 persen, terdiri dari :
 - a. Korban/terdampak banjir sebanyak 15.054 orang;
 - b. Korban/terdampak gelombang pasang/ abrasi sebanyak 9.158 orang;
 - c. Korban/terdampak angin puting beliung/ angin kencang/ cuaca ekstrem sebanyak 2.094 orang.
2. Pelayanan penyelamatan dan evakuasi korban bencana, jumlah warga negara yang memperoleh layanan penyelamatan dan evakuasi korban bencana (jumlah warga negara yang memperoleh layanan penyelamatan dan evakuasi korban bencana tingkat kab/kota), hanya sebanyak 8.404 orang yang bersedia untuk dievakuasi dan diungsikan ke posko pengungsian orang atau sebesar 2,69 persen.

2.5.5.6. Urusan Sosial

Berdasarkan Peraturan Menteri Sosial Nomor 9 Tahun 2018 tentang Standar Teknis Pelayanan Dasar pada Standar Pelayanan Minimal Bidang Sosial di Daerah Provinsi dan di Daerah Kabupaten/Kota, jenis pelayanan dasar Urusan Sosial Kabupaten/Kota meliputi:

1. Rehabilitasi sosial dasar penyandang disabilitas terlantar di luar panti;
2. Rehabilitasi sosial dasar anak terlantar di luar panti;
3. Rehabilitasi sosial dasar lanjut usia terlantar di luar panti;
4. Rehabilitasi sosial dasar tuna sosial khususnya gelandangan dan pengemis di luar panti;
5. Perlindungan dan jaminan sosial pada saat tanggap & paska bencana bagi korban bencana kab/kota.

Hasil Capaian Indikator SPM Bidang Sosial Tahun 2020 disajikan dalam Tabel 2.221 berikut.

Tabel 2.221 Capaian SPM Bidang Sosial di Kota Pekalongan Tahun 2020

| No | Jenis Pelayanan Dasar | Indikator | Target | Pencapaian | Tercapai/Tidak Tercapai |
|----|--|--|------------|------------|-------------------------|
| 1 | Rehabilitasi sosial dasar penyandang disabilitas telantar di luar panti | Jumlah Warga Negara penyandang disabilitas yang memperoleh rehabilitasi sosial di luar panti | 100 persen | 100 persen | Tercapai |
| 2 | Rehabilitasi sosial dasar anak terlantar di luar panti | Jumlah anak telantar yang memperoleh rehabilitasi sosial di luar panti | 100 persen | 100 persen | Tercapai |
| 3 | Rehabilitasi sosial dasar lanjut usia terlantar di luar panti | Jumlah Warga Negara lanjut usia terlantar yang memperoleh rehabilitasi sosial di luar panti | 100 persen | 100 persen | Tercapai |
| 4 | Rehabilitasi sosial dasar tuna sosial khususnya gelandangan dan pengemis di luar panti | Jumlah Warga Negara/gelandangan dan pengemis yang memperoleh rehabilitasi sosial dasar tuna sosial di luar panti | 100 persen | 100 persen | Tercapai |
| 5 | Perlindungan dan jaminan sosial pada saat tanggap & paska bencana bagi korban bencana kab/kota | Jumlah warga negara korban bencana kab/kota yang memperoleh perlindungan dan jaminan sosial | 100 persen | 100 persen | Tercapai |

Sumber : Laporan Penerapan Standar Pelayanan Minimal Tahun 2020, 2021

Dari kelima indikator tersebut, semua dapat tercapai sesuai target 100 persen.

2.5.4. Hasil Evaluasi *Sustainable Development Goals* (SDG's) Tahun 2020

Agenda 2030 untuk Pembangunan Berkelanjutan (*The 2030 Agenda for Sustainable Development* atau SDGs) adalah kesepakatan pembangunan baru yang mendorong perubahan-perubahan yang bergeser ke arah pembangunan berkelanjutan yang berdasarkan hak asasi manusia dan kesetaraan untuk mendorong pembangunan sosial, ekonomi dan lingkungan hidup. Di Indonesia, SDG's ditetapkan melalui Peraturan Presiden Nomor 59 Tahun 2017 tentang Pelaksanaan Pencapaian Tujuan Pembangunan Berkelanjutan. Dokumen Metadata Indikator TPB/SDG's Indonesia dibagi dalam 4 (empat) dokumen besar yang tidak terpisahkan, yaitu : Pilar Pembangunan Sosial; Pilar Pembangunan Ekonomi; Pilar Pembangunan Lingkungan; dan Pilar Pembangunan Hukum dan Tata Kelola.

2.5.4.1. Pilar Pembangunan Sosial

Pada Pilar Pembangunan Sosial, terdiri dari 5 *goals* 47 target dan 77 indikator. Namun demikian indikator yang sudah terintegrasi dalam dokumen perencanaan Kota Pekalongan adalah sebanyak 65 indikator sebagaimana disajikan dalam Tabel 2.222 berikut.

**Tabel 2.222 Capaian SDG's Pilar Pembangunan Sosial
di Kota Pekalongan Tahun 2020**

| Kode Indikator | Indikator Nasional | Indikator Provinsi | Indikator Kab/ Kota | Sumber Data | Satuan | Target dan Capaian Tahun 2020 | | Keterangan |
|---|--|--|---|---------------|--------|-------------------------------|---------|--|
| | | | | | | Target | Capaian | |
| (1) | (2) | (3) | (4) | (5) | (6) | (7) | (8) | (9) |
| TUJUAN 1: MENGAKHIRI SEGALA BENTUK KEMISKINAN | | | | | | | | |
| Target 1.2 Pada tahun 2030, mengurangi setidaknya setengah proporsi laki-laki, perempuan dan anak-anak dari semua usia, yang hidup dalam kemiskinan di semua dimensi, sesuai dengan definisi nasional. | | | | | | | | |
| 1.2.1* | Persentase penduduk yang hidup di bawah garis kemiskinan nasional, menurut jenis kelamin dan kelompok umur | Persentase penduduk yang hidup di bawah garis kemiskinan nasional, menurut jenis kelamin dan kelompok umur | Angka Kemiskinan | BPS | persen | 5,70 | 7,17 | Tidak Tercapai |
| Target 1.3 Menerapkan secara nasional sistem dan upaya perlindungan sosial yang tepat bagi semua, termasuk kelompok yang paling miskin, dan pada tahun 2030 mencapai cakupan substansial bagi kelompok miskin dan rentan. | | | | | | | | |
| 1.3.1 (a) | Proporsi peserta jaminan kesehatan melalui SJSN Bidang Kesehatan | Proporsi penduduk miskin non kuota yang mempunyai jaminan pelayanan kesehatan | Cakupan penduduk yang mempunyai jaminan kesehatan | DINKES | persen | 85 | 77,15 | Tidak Tercapai |
| 1.3.1 (b) | Proporsi peserta program jaminan sosial bidang ketenagakerjaan | Proporsi peserta program jaminan sosial bidang ketenagakerjaan | Proporsi peserta program jaminan sosial bidang ketenagakerjaan | DINPER INAKER | persen | | NA | Untuk indikator tersebut belum bisa disajikan karena harus dikonfirmasi ke BPJS Ketenagakerjaan dulu, sedangkan BPJS mulai tahun 2018 pendataan peserta Jamsostek digabung dengan pendataan peserta yang non tenaga kerja sehingga kesulitan untuk memilah-milah |
| 1.3.2 (c) | Persentase penyandang disabilitas yang miskin dan rentan yang terpenuhi hak dasarnya dan inklusivitas | Persentase penyandang disabilitas miskin | Persentase penyandang disabilitas yang miskin dan rentan yang terpenuhi hak dasarnya dan inklusivitas | DINSOS P2KB | persen | PM | 0,18 | Tidak ada target tetapi data tersedia |
| 1.3.1 (d) | Jumlah rumah tangga yang mendapatkan bantuan tunai bersyarat/ Prgram Keluarga Harapan | Jumlah rumah tangga yang mendapatkan bantuan tunai bersyarat/ Prgram Keluarga Harapan | Jumlah rumah tangga yang mendapatkan bantuan tunai bersyarat/ Prgram Keluarga Harapan | DINSOS P2KB | KPM | PM | 10.695 | Tidak ada target tetapi data tersedia |
| Target 1.4 Pada tahun 2030, menjamin bahwa semua laki-laki dan perempuan, khususnya masyarakat miskin dan rentan, memiliki hak yang sama terhadap sumber daya ekonomi, serta akses terhadap pelayanan dasar, kepemilikan dan kontrol atas tanah dan bentuk kepemilikan lain, warisan, sumber daya alam, teknologi baru, dan jasa keuangan yang tepat, termasuk keuangan mikro. | | | | | | | | |
| 1.4.1 (a) | Persentase perempuan pernah kawin umur 15-49 | Persentase perempuan pernah kawin umur 15-49 | Cakupan persalinan di fasilitas | DINKES | persen | 100 | 100 | Tercapai |

| Kode Indikator | Indikator Nasional | Indikator Provinsi | Indikator Kab/ Kota | Sumber Data | Satuan | Target dan Capaian Tahun 2020 | | Keterangan |
|----------------|--|--|---|--------------|--------|-------------------------------|---------|---------------------------------------|
| | | | | | | Target | Capaian | |
| (1) | (2) | (3) | (4) | (5) | (6) | (7) | (8) | (9) |
| | tahun yang prosesnya melahirkan terakhirnya di fasilitas kesehatan | tahun yang prosesnya melahirkan terakhirnya di fasilitas kesehatan | pelayanan kesehatan | | | | | |
| 1.4.1 (b) | Persentase anak umur 12-23 bulan yang menerima imunisasi dasar lengkap | Persentase anak umur 12-23 bulan yang menerima imunisasi dasar lengkap | Cakupan imunisasi dasar lengkap | DINKES | persen | 100 persen | 90,02 | Tidak Tercapai |
| 1.4.1 (c) | Prevalensi Penggunaan metode Kontrasepsi (CPR) semua cara pada pasangan Usia Subur (PUS) usia 15-49 tahun yang berstatus kawin | Prevalensi Penggunaan metode Kontrasepsi (CPR) semua cara pada pasangan Usia Subur (PUS) usia 15-49 tahun yang berstatus kawin | CPR/ Peserta KB Aktif | DINSOS P2KB | persen | 64 | 67,35 | Tercapai |
| 1.4.1 (d) | Persentase rumah tangga yang memiliki akses terhadap air minum layak dan berkelanjutan | Persentase rumah tangga yang memiliki akses terhadap air minum layak dan berkelanjutan | Cakupan Pelayanan air minum: - Perdesaan - Perkotaan | DINPER KIM | persen | 93,99 | 97,09 | Tercapai |
| 1.4.1 (e) | Persentase rumah tangga yang memiliki akses terhadap layanan sanitasi layak dan berkelanjutan | Persentase rumah tangga yang memiliki akses terhadap layanan sanitasi layak dan berkelanjutan | Cakupan Pelayanan Sanitasi | DINPER KIM | persen | 95,99 | 91,72 | Tidak Tercapai |
| 1.4.1 (f) | Persentase rumah tangga kumuh perkotaan | Persentase rumah tangga kumuh perkotaan | Persentase kawasan permukiman kumuh yang tertangani | DINPER KIM | persen | 1,77 | 3,79 | Tercapai |
| 1.4.1 (g) | Angka Partisipasi Murni (APM) SD/ MI/ sederajat | Angka Partisipasi Murni (APM) SD/ MI/ sederajat | Angka Partisipasi Murni (APM) SD/ MI/ sederajat | DINDIK | persen | 95,5 | 82,93 | Tidak Tercapai |
| 1.4.1 (h) | Angka Partisipasi Murni (APM) SMP/ MTs/ sederajat | Angka Partisipasi Murni (APM) SMP/ MTs/ sederajat | Angka Partisipasi Murni (APM) SMP/ MTs/ sederajat | DINDIK | persen | 77,5 | 60,89 | Tidak Tercapai |
| 1.4.1 (i) | Angka Partisipasi Murni (APM) SMA/ MA/ sederajat | Angka Partisipasi Murni (APM) SMA/ MA/ sederajat | Angka Partisipasi Murni (APM) SMA/ MA/ sederajat | BPS | persen | PM | 55,58 | Tidak ada target tetapi data tersedia |
| 1.4.1 (j) | Persentase penduduk umur 0-17 tahun dengan kepemilikan akta kelahiran | Persentase penduduk umur 0-17 tahun dengan kepemilikan akta kelahiran | Cakupan penerbitan kutipan akta kelahiran | DINDUK CAPIL | persen | 55 | 53,81 | Tidak Tercapai |
| 1.4.1 (k) | Persentase rumah tangga miskin dan rentan yang sumber penerangan utamanya listrik-listrik baik dari PLN dan bukan PLN | Persentase rumah tangga miskin dan rentan yang sumber penerangan utamanya listrik-listrik baik dari PLN dan bukan PLN | Persentase rumah tangga miskin dan rentan yang sumber penerangan utamanya listrik-listrik baik dari PLN dan bukan PLN | BPS | persen | | NA | Data tidak tersedia |

| Kode Indikator | Indikator Nasional | Indikator Provinsi | Indikator Kab/ Kota | Sumber Data | Satuan | Target dan Capaian Tahun 2020 | | Keterangan |
|--|--|--|--|-------------|---------|-------------------------------|----------------|---|
| | | | | | | Target | Capaian | |
| (1) | (2) | (3) | (4) | (5) | (6) | (7) | (8) | (9) |
| Target 1.5 Pada tahun 2030, membangun ketahanan masyarakat miskin dan mereka yang berada dalam kondisi rentan, dan mengurangi kerentanan mereka terhadap kejadian ekstrim terkait iklim dan guncangan ekonomi, sosial, lingkungan, dan bencana. | | | | | | | | |
| 1.5.1 (e) | Indeks risiko bencana pada pusat-pusat pertumbuhan yang berisiko tinggi | Jumlah Desa Tangguh Bencana | Jumlah Desa Tangguh Bencana | DINSOS P2KB | persen | PM | 9 | Tidak ada target tetapi data tersedia |
| 1.5.2 (a) | Jumlah kerugian ekonomi langsung akibat bencana | Jumlah kerugian ekonomi langsung akibat bencana | Jumlah kerugian ekonomi langsung akibat bencana | BPBD | Rupiah | PM | 12.037.798.900 | Tidak ada target tetapi data tersedia |
| 1.5.3* | Dokumen strategi pengurangan risiko bencana tingkat daerah | Dokumen strategi pengurangan risiko bencana tingkat provinsi | Dokumen strategi pengurangan risiko bencana tingkat kota | BPBD | Dokumen | 1 | 0 | Tidak Tercapai |
| TUJUAN 2: MENGHILANGKAN KELAPARAN, MENCAPAI KETAHANAN PANGAN DAN GIZI YANG BAIK, SERTA MENINGKATKAN PERTANIAN BERKELANJUTAN | | | | | | | | |
| Target 2.1 Pada tahun 2030, menghilangkan kelaparan dan menjamin akses bagi semua orang, khususnya orang miskin dan mereka yang berada dalam kondisi rentan, termasuk bayi, terhadap makanan yang aman, bergizi, dan cukup sepanjang tahun. | | | | | | | | |
| 2.1.1* | Prevalensi Ketidakcukupan Konsumsi Pangan (<i>Prevalence of Undernourishment</i>) | Ketersediaan pangan utama beras (ton) | Skor Pola Pangan Harapan | DINPER PA | skor | 77,16 | 92,01 | Tercapai |
| 2.1.2* | Prevalensi penduduk dengan kerawanan pangan sedang atau berat, berdasarkan pada Skala Pengalaman Kerawanan Pangan | Presentase Penanganan Daerah Rawan Pangan | Presentase Penanganan Daerah Rawan Pangan | DINPER PA | persen | NA | NA | Data tidak tersedia (tidak termasuk indikator kinerja dalam RPJMD maupun Renstra) |
| 2.1.2 (a) | Proporsi penduduk dengan asupan kalori minimum di bawah 1400 kkal/ kapita/ hari | Proporsi penduduk dengan asupan kalori minimum di bawah 1400 kkal/ kapita/ hari | Proporsi penduduk dengan asupan kalori minimum di bawah 1400 kkal/ kapita/ hari | DINKES | persen | 2,1 | 9,10 | Tercapai |
| Target 2.2 Pada tahun 2030, menghilangkan segala bentuk kekurangan gizi, termasuk pada tahun 2025 mencapai target yang disepakati secara internasional untuk anak pendek dan kurus di bawah usia 5 tahun, dan memenuhi kebutuhan gizi remaja perempuan, ibu hamil dan menyusui, serta manula. | | | | | | | | |
| 2.2.1* | Prevalensi stunting (pendek dan sangat pendek) pada anak di bawah lima tahun/ balita. Prevalensi stunting (pendek dan sangat pendek) pada anak di bawah lima tahun/ balita | Prevalensi stunting (pendek dan sangat pendek) pada anak di bawah lima tahun/ balita. Prevalensi stunting (pendek dan sangat pendek) pada anak di bawah lima tahun/ balita | Prevalensi stunting (pendek dan sangat pendek) pada anak di bawah lima tahun/ balita. Prevalensi stunting (pendek dan sangat pendek) pada anak di bawah lima tahun/ balita | DINKES | persen | < 12 persen | 9,42 | Tercapai |
| 2.2.1 (a) | Prevalensi stunting (pendek dan sangat pendek) pada anak di bawah dua tahun/ | Prevalensi stunting (pendek dan sangat pendek) pada anak di bawah dua tahun/ | Prevalensi stunting (pendek dan sangat pendek) pada | DINKES | persen | 6,85 | 5,82 | Tercapai |

| Kode Indikator | Indikator Nasional | Indikator Provinsi | Indikator Kab/ Kota | Sumber Data | Satuan | Target dan Capaian Tahun 2020 | | Keterangan |
|---|--|---|--|-------------|----------------|-------------------------------|---------|----------------|
| | | | | | | Target | Capaian | |
| (1) | (2) | (3) | (4) | (5) | (6) | (7) | (8) | (9) |
| | baduta | baduta | anak di bawah dua tahun/ baduta | | | | | |
| 2.2.2* | Prevalensi Malnutrisi (berat badan/ tinggi badan) anak pada usia kurang dari 5 tahun, berdasarkan tipe) | Prevalensi Gizi Buruk | Prevalensi Gizi Buruk | DINKES | persen | <0,5 | 0,16 | Tercapai |
| 2.2.2 (a) | Prevalensi anemia pada ibu hamil | Prevalensi anemia pada ibu hamil | Jumlah kasus anemia pada ibu hamil | DINKES | kasus | 9,02 | 8,33 | Tercapai |
| 2.2.2 (b) | Persentase bayi usia kurang dari 6 bulan yang mendapatkan ASI eksklusif | Cakupan ASI eksklusif | Cakupan ASI eksklusif | DINKES | persen | 47 persen | 53,4 | Tercapai |
| 2.2.2 (c) | Kualitas konsumsi pangan yang diindikasikan oleh skor Pola Pangan Harapan (PPH) mencapai; dan tingkat konsumsi ikan | Skor Pola Pangan Harapan | Skor Pola Pangan Harapan | DINPER PA | skor | 76,02 | 77,16 | Tercapai |
| TUJUAN 3: MENJAMIN KEHIDUPAN YANG SEHAT DAN MENINGKATKAN KESEJAHTERAAN SELURUH PENDUDUK SEMUA USIA | | | | | | | | |
| Target 3.1 Pada tahun 2030, mengurangi rasio angka kematian ibu hingga kurang dari 70 per 100.000 kelahiran hidup. | | | | | | | | |
| 3.1.1* | Angka Kematian Ibu (AKI) | Angka Kematian Ibu (AKI). | Angka Kematian Ibu (AKI). | DINKES | Per 100.000 KH | 102 | 152,41 | Tidak Tercapai |
| 3.1.2* | Proporsi perempuan pernah kawin umur 15-49 tahun yang proses kelahiran terakhirnya ditolong oleh tenaga kesehatan terlatih | Cakupan Pertolongan Persalinan Tenaga Kesehatan | Cakupan Pertolongan Persalinan Tenaga Kesehatan | DINKES | persen | 100 | 100 | Tercapai |
| 3.1.2 (a) | Proporsi perempuan pernah kawin umur 15-49 tahun yang proses kelahiran terakhirnya di fasilitas kesehatan | Cakupan persalinan di fasilitas pelayanan kesehatan | Cakupan persalinan di fasilitas pelayanan kesehatan | DINKES | persen | 100 | 100 | Tercapai |
| Target 3.2 Pada tahun 2030, mengakhiri kematian bayi baru lahir dan balita yang dapat dicegah, dengan seluruh negara berusaha menurunkan Angka Kematian Neonatal setidaknya hingga 12 per 1.000 KH (Kelahiran Hidup) dan Angka Kematian Balita 25 per 1.000. | | | | | | | | |
| 3.2.1* | Angka Kematian Balita (AKBa) per 1000 kelahiran hidup | Angka Kematian Balita (AKBa) per 1000 kelahiran hidup | Angka Kematian Balita (AKBa) per 1000 kelahiran hidup | DINKES | Per 1.000 KH | 12,30 | 10,84 | Tercapai |
| 3.2.2* | Angka Kematian Neonatal (AKN) per 1000 kelahiran hidup | Cakupan neonatal komplikasi yang ditangani | Angka Kematian Neonatal (AKN) per 1000 kelahiran hidup | DINKES | Per 1.000 KH | 6,7 | 4,91 | Tidak Tercapai |
| 3.2.2 (a) | Angka kematian Bayi (AKB) per 1000 kelahiran hidup | Angka kematian Bayi (AKB) per 1000 kelahiran hidup | Angka kematian Bayi (AKB) per 1000 kelahiran hidup | DINKES | Per 1.000 KH | 9,6 | 8,81 | Tercapai |
| 3.2.2 (b) | Persentase kabupaten/ kota yang mencapai 80 persen imunisasi dasar lengkap pada bayi | Cakupan UCI desa | Cakupan UCI desa | DINKES | persen | 100 | 100 | Tercapai |

| Kode Indikator | Indikator Nasional | Indikator Provinsi | Indikator Kab/ Kota | Sumber Data | Satuan | Target dan Capaian Tahun 2020 | | Keterangan |
|---|---|---|--|-------------|-----------------------------|-------------------------------|---|---|
| | | | | | | Target | Capaian | |
| (1) | (2) | (3) | (4) | (5) | (6) | (7) | (8) | (9) |
| Target 3.3 Pada tahun 2030, mengakhiri epidemi AIDS, tuberkulosis, malaria, dan penyakit tropis yang terabaikan, dan memerangi hepatitis, penyakit bersumber air, serta penyakit menular lainnya. | | | | | | | | |
| 3.3.1 (a) | Prevalensi HIV pada populasi dewasa. | Prevalensi HIV-AIDS | Jumlah kasus HIV/ AIDS | DINKES | orang | 100 | Jumlah kasus HIV umur 15-49 tahun = 99 | Tercapai |
| 3.3.2 (a) | Insiden Tuberkulosis (ITB) per 100.000 penduduk. | Jumlah Insiden TB | Jumlah kasus TB Paru BTA (+) | DINKES | kasus | - | 172,31 | Tidak Tercapai |
| 3.3.3 (a) | Jumlah kabupaten/ kota dengan eliminasi Malaria. | Angka Kesakitan Malaria | Angka Kesakitan Malaria | DINKES | per 1.000 penduduk beresiko | - | NA | Data tidak tersedia (tidak ada kasus malaria) |
| 3.3.4 (a) | Persentase Kab/ Kota yang melakukan deteksi dini untuk infeksi Hepatitis B | Persentase Kab/ Kota yang melakukan deteksi dini untuk infeksi Hepatitis B | Jumlah kasus hepatitis B | DINKES | kasus | PM | Jumlah kasus Hepatitis B = 45 kasus | Tidak ada target tetapi data tersedia |
| 3.3.5* | Jumlah Orang Yang Memerlukan Intervensi Terhadap Penyakit Tropis Yang Terabaikan (Filiariasis dan Kusta) | Angka penemuan kasus baru kusta | Angka penemuan kasus baru kusta | DINKES | per 100.000 penduduk | <10 | 70,83 | Tidak Tercapai |
| 3.3.5 (b) | Jumlah kab/ kota dengan eliminasi filarissis (berhasil lolos dalam survey penilaian transmisi tahap 1) | Angka kasus filaria yang ditangani | Angka kasus filaria yang ditangani | DINKES | per 100.000 penduduk | <1 | Angka kasus filaria yang ditangani= 2 kasus | Tidak Tercapai |
| Target 3.4 Pada tahun 2030, mengurangi hingga sepertiga angka kematian dini akibat penyakit tidak menular, melalui pencegahan dan pengobatan, serta meningkatkan kesehatan mental dan kesejahteraan. | | | | | | | | |
| 3.4.1 (b) | Prevalensi tekanan darah tinggi | Proporsi kasus hipertensi di fasyankes | Cakupan pelayanan kesehatan penderita hipertensi | DINKES | persen | 100 | 27,10 | Tidak Tercapai |
| 3.4.1 (c) | Prevalensi Obesitas Pada Penduduk Usia 18+ Tahun (Persen) | Prevalensi Obesitas Pada Penduduk Usia 18+ Tahun (Persen) | Deteksi dini obesitas pada penduduk usia 15+ tahun di fasyankes | DINKES | persen | 18 | 3,77 | Tercapai |
| Target 3.5 Memperkuat pencegahan dan pengobatan penyalahgunaan zat, termasuk penyalahgunaan narkotika dan penggunaan alkohol yang membahayakan. | | | | | | | | |
| 3.5.1 (a) | Jumlah penyalahguna narkotika dan pengguna alkohol yang merugikan, yang mengakses layanan rehabilitasi medis | Jumlah penyalahguna narkotika dan pengguna alkohol yang merugikan, yang mengakses layanan rehabilitasi medis | Jumlah penyalahgunaan narkotika | KESBA NGPOL | orang | PM | 11 | Tidak ada target tetapi data tersedia |
| 3.5.1 (b) | Jumlah yang mengakses layanan pasca rehabilitasi | Jumlah yang mengakses layanan pasca rehabilitasi | Jumlah yang mengakses layanan pasca rehabilitasi | KESBA NGPOL | orang | | NA | Data tidak tersedia (indikator provinsi) |
| 3.5.1 (c) | Jumlah korban penyalahgunaan NAPZA yang mendapatkan rehabilitasi sosial di dalam panti sesuai standar pelayanan | Jumlah korban penyalahgunaan NAPZA yang mendapatkan rehabilitasi sosial di dalam panti sesuai standar pelayanan | Jumlah korban penyalahgunaan NAPZA yang mendapatkan rehabilitasi sosial di dalam | KESBA NGPOL | orang | PM | 22 | Tidak ada target tetapi data tersedia |

| Kode Indikator | Indikator Nasional | Indikator Provinsi | Indikator Kab/ Kota | Sumber Data | Satuan | Target dan Capaian Tahun 2020 | | Keterangan |
|---|---|---|--|------------------|-------------|-------------------------------|--------------|---|
| | | | | | | Target | Capaian | |
| (1) | (2) | (3) | (4) | (5) | (6) | (7) | (8) | (9) |
| | | | panti sesuai standar pelayanan | | | | | |
| 3.5.1 (d) | Jumlah Lembaga Rehabilitasi Sosial Korban Penyalahgunaan NAPZA yang telah dikembangkan/ dibantu | Jumlah Lembaga Rehabilitasi Sosial Korban Penyalahgunaan NAPZA yang telah dikembangkan/ dibantu | Jumlah Lembaga Rehabilitasi Sosial Korban Penyalahgunaan NAPZA yang telah dikembangkan / dibantu | KESBA NGPOL | Rumah sakit | PM | 2 | Tidak ada target tetapi data tersedia |
| 3.5.1 (e) | Prevalensi penyalahgunaan narkoba | Prevalensi penyalahgunaan narkoba | Prevalensi penyalahgunaan narkoba | BNN/ Kesbang pol | Persen | | NA | Data tidak tersedia (tidak termasuk indikator kinerja dalam RPJMD maupun Renstra) |
| Target 3.7 Pada tahun 2030, menjamin akses universal terhadap layanan kesehatan seksual dan reproduksi, termasuk keluarga berencana, informasi dan pendidikan, dan integrasi kesehatan reproduksi ke dalam strategi dan program nasional. | | | | | | | | |
| 3.7.1 (a) | Angka pemakaian kontrasepsi (CPR) semua cara pada Pasangan Usia Subur (PUS) umur 15-49 tahun yang berstatus kawin | CPR/ Peserta KB Aktif | CPR/ Peserta KB Aktif | DINSOS P2KB | | PM | 67,35 | Tidak ada target tetapi data tersedia |
| 3.7.2 (a) | Total Fertility Rate (TFR) | Total Fertility Rate (TFR) | Total Fertility Rate (TFR) | DINSOS P2KB | persen | 2,252 | 2,166 | Tercapai |
| 3.7.2 (b) | Angka penggunaan metode kontrasepsi jangka panjang (MKJP) cara modern | Angka penggunaan metode kontrasepsi jangka panjang (MKJP) cara modern | Angka penggunaan metode kontrasepsi jangka panjang (MKJP) cara modern | DINSOS P2KB | | 24,00 | 19,63 | Tidak Tercapai |
| 3.7.2* | Angka kelahiran pada perempuan umur 15-19 tahun (Age Specific Fertility Rate/ ASFR) | Angka kelahiran pada perempuan umur 15-19 tahun (Age Specific Fertility Rate/ ASFR) | Angka kelahiran pada perempuan umur 15-19 tahun (Age Specific Fertility Rate/ ASFR) | DINSOS P2KB | | | NA | Data tidak tersedia (tidak termasuk indikator kinerja dalam RPJMD maupun Renstra) |
| Target 3.8 Mencapai cakupan kesehatan universal, termasuk perlindungan risiko keuangan, akses terhadap pelayanan kesehatan dasar yang baik, dan akses terhadap obat- obatan dan vaksin dasar yang aman, efektif, berkualitas, dan terjangkau bagi semua orang. | | | | | | | | |
| 3.8.1 (a) | Unmeet Need Pelayanan Kesehatan | Unmeet Need | Unmeet Need KB | DINSOS P2KB | persen | 12,00 | 18,18 | Tidak Tercapai |
| 3.8.2 (a) | Cakupan Jaminan Kesehatan Nasional (JKN) | Cakupan Jaminan Kesehatan Daerah | Cakupan Jaminan Kesehatan Daerah | DINKES | persen | 85 | 77,15 | Tidak Tercapai |
| Target 3.a Memperkuat pelaksanaan the Framework Convention on Tobacco Control WHO di seluruh negara sebagai langkah yang tepat. | | | | | | | | |
| 3.a.1* | Persentase merokok pada penduduk umur ≥15 tahun. | Persentase merokok pada penduduk umur ≥15 tahun. | Persentase merokok pada penduduk umur ≥15 tahun | BPS | persen | PM | 24,48 persen | Tidak ada target tetapi data tersedia |

| Kode Indikator | Indikator Nasional | Indikator Provinsi | Indikator Kab/ Kota | Sumber Data | Satuan | Target dan Capaian Tahun 2020 | | Keterangan |
|--|---|---|--|-------------|--------|-------------------------------|----------------------|---|
| | | | | | | Target | Capaian | |
| (1) | (2) | (3) | (4) | (5) | (6) | (7) | (8) | (9) |
| TUJUAN 4: MENJAMIN PENDIDIKAN YANG INKLUSIF DAN MERATA SERTA MEMPROMOSIKAN BELAJAR SEPANJANG HAYAT | | | | | | | | |
| Target 4.1 Pada tahun 2030, menjamin bahwa semua anak perempuan dan laki-laki menyelesaikan pendidikan dasar dan menengah tanpa dipungut biaya, setara, dan berkualitas, yang mengarah pada capaian pembelajaran yang relevan dan efektif. | | | | | | | | |
| 4.1.1 (a) | Persentase SD/ MI berakreditasi minimal B | Persentase SD/ MI berakreditasi minimal B | Persentase SD/ MI berakreditasi A | DINDIK | persen | PM | 69,86 | Tidak ada target tetapi data tersedia |
| 4.1.1 (b) | Persentase SMP/ MTs berakreditasi minimal B | Persentase SMP/ MTs berakreditasi minimal B | Persentase SMP/ MTs berakreditasi A | DINDIK | persen | PM | 68,42 | Tidak ada target tetapi data tersedia |
| 4.1.1 (c) | Persentase SMA/ MA berakreditasi minimal B | Persentase SMA/ MA berakreditasi minimal B | | DINDIK | | | NA | Data tidak tersedia (bukan kewenangan kota) |
| 4.1.1 (d) | Angka Partisipasi Kasar (APK) SD/ MI/ sederajat | Angka Partisipasi Kasar (APK) SD/ MI/ sederajat | Angka Partisipasi Kasar (APK) SD/ MI/ sederajat | DINDIK | persen | 100 | 101,31 | Tercapai |
| 4.1.1 (e) | Angka Partisipasi Kasar (APK) SMP/ MTs/ sederajat | Angka Partisipasi Kasar (APK) SMP/ MTs/ sederajat | Angka Partisipasi Kasar (APK) SMP/ MTs/ sederajat | DINDIK | persen | 100 | 105,44 | Tercapai |
| 4.1.1 (f) | Angka Partisipasi Kasar (APK) SMA/ SMK/ MA/ sederajat | Angka Partisipasi Kasar (APK) SMA/ SMK/ MA/ sederajat | Angka Partisipasi Kasar (APK) SMA/ SMK/ MA/ sederajat | BPS | persen | PM | 60,28 | Tidak ada target tetapi data tersedia |
| Target 4.2 Pada tahun 2030, menjamin bahwa semua anak perempuan dan laki-laki memiliki akses terhadap perkembangan dan pengasuhan anak usia dini, pengasuhan, pendidikan prasekolah dasar yang berkualitas, sehingga mereka siap untuk menempuh pendidikan dasar. | | | | | | | | |
| 4.2.2 (a) | Angka Partisipasi Kasar (APK) Pendidikan Anak Usia Dini (PAUD) | Angka Partisipasi Kasar (APK) Pendidikan Anak Usia Dini (PAUD) | Angka Partisipasi Kasar (APK) Pendidikan Anak Usia Dini (PAUD) | DINDIK | persen | 62,5 | 60,28 | Tidak Tercapai |
| Target 4.3 Pada tahun 2030, menjamin akses yang sama bagi semua perempuan dan laki-laki, terhadap pendidikan teknik, kejuruan dan pendidikan tinggi, termasuk universitas, yang terjangkau dan berkualitas. | | | | | | | | |
| 4.3.1 (a) | Persentase APK SMA/ SMK/ MA/ sederajat | Persentase APK SMA/ SMK/ MA/ sederajat | Persentase APK SMA/ SMK/ MA/ sederajat | BPS | persen | PM | 78,66 | Tidak ada target tetapi data tersedia |
| 4.3.1 (b) | Angka Partisipasi Kasar (APK) Perguruan Tinggi (PT) | Angka Partisipasi Kasar (APK) Perguruan Tinggi (PT) | Angka Partisipasi Kasar (APK) Perguruan Tinggi (PT) | BPS | persen | | NA | Data tidak tersedia |
| Target 4.5 Pada tahun 2030, menghilangkan disparitas gender dalam pendidikan, dan menjamin akses yang sama untuk semua tingkat pendidikan dan pelatihan kejuruan, bagi masyarakat rentan termasuk penyandang cacat, masyarakat penduduk asli, dan anak-anak dalam kondisi rentan. | | | | | | | | |
| 4.5.1 * | Rasio Angka Partisipasi Murni (APM) perempuan/ laki-laki di (1) SD/ MI/ sederajat; (2) SMP/ MTs/ sederajat; (3) SMA/ SMK/ MA/ sederajat; dan (4) Rasio APK perempuan/ laki-laki di PT | Rasio Angka Partisipasi Murni (APM) perempuan/ laki-laki di (1) SD/ MI/ sederajat; (2) SMP/ MTs/ sederajat; (3) SMA/ SMK/ MA/ sederajat; dan (4) Rasio APK perempuan/ laki-laki di PT | 1) APM SD/ MI/ sederajat 2) APM SMP/ MTs/ Sederajat (2018) | DINDIK | | 1) 96 2) 77,5 | 1) 82,93 2) 60,89 | Tidak Tercapai |

| Kode Indikator | Indikator Nasional | Indikator Provinsi | Indikator Kab/ Kota | Sumber Data | Satuan | Target dan Capaian Tahun 2020 | | Keterangan |
|--|--|--|---|-------------|--------|-------------------------------|---|--|
| | | | | | | Target | Capaian | |
| (1) | (2) | (3) | (4) | (5) | (6) | (7) | (8) | (9) |
| Target 4.6 Pada tahun 2030, menjamin bahwa semua remaja dan proporsi kelompok dewasa tertentu, baik laki-laki maupun perempuan, memiliki kemampuan literasi dan numerasi. | | | | | | | | |
| 4.6.1 (a) | Persentase angka melek aksara penduduk umur ≥15 tahun | Angka melek huruf | Angka melek huruf | BPS | persen | | NA | Data tidak tersedia (BPS tidak melakukan survei) |
| Target 4.a Membangun dan meningkatkan fasilitas pendidikan yang ramah anak, ramah penyandang cacat dan gender, serta menyediakan lingkungan belajar yang aman, anti kekerasan, inklusif dan efektif bagi semua. | | | | | | | | |
| 4.a.1 | Proporsi sekolah dengan akses ke: (a) listrik (b) internet untuk tujuan pengajaran, (c) komputer untuk tujuan pengajaran, (d) infrastruktur dan materi memadai bagi siswa disabilitas, (e) air minum layak, (f) fasilitas sanitasi dasar per jenis kelamin, (g) fasilitas cuci tangan (terdiri air, sanitasi, dan higienis bagi semua (WASH) | persen Ruang kelas SMA/ MA/ SMK sesuai standar nasional pendidikan | Persentase Ruang kelas SD/ MI dan SMP/ MTs sesuai standar nasional pendidikan | Dindik | persen | PM | 99,7 | Tidak ada target tetapi data tersedia |
| Target 4.c Pada tahun 2030, secara signifikan meningkatkan pasokan guru yang berkualitas, termasuk melalui kerjasama internasional dalam pelatihan guru di negara berkembang, terutama negara kurang berkembang, dan negara berkembang kepulauan kecil. | | | | | | | | |
| 4.c.1 | Persentase guru TK, SD, SMP, SMA, SMK, dan SMLB yang bersertifikat pendidik | Persentase pendidik SMA/ SMALB/ MA/ SMK bersertifikat pendidik | Persentase pendidik TK-SD-SMP bersertifikat pendidik | Dindik | persen | 52,71 | 50,47 | Tidak Tercapai |
| TUJUAN 5: MENCAPAI KESETERAAN GENDER DAN MEMPERDAYAKAN KAUM PEREMPUAN | | | | | | | | |
| Target 5.1 Mengakhiri segala bentuk diskriminasi terhadap kaum perempuan dimanapun. | | | | | | | | |
| 5.1.1* | Jumlah kebijakan yang responsif gender mendukung pemberdayaan perempuan | Rasio kabupaten/ kota yang menerapkan kebijakan responisf gender dalam RPJMD, Rencana Strategis SKPD | Jumlah kebijakan yang responsif gender mendukung pemberdayaan perempuan | DPMPP A | | PM | SK (Keputusan Wali Kota Pekalongan Nomor 463/ 806 Tahun 2020 tentang Forum Komunikasi Partisipasi Publik untuk Kesejahteraan Perempuan dan Anak Kota Pekalongan, Keputusan Wali Kota Nomor 463/ 807 thn 2020 tentang Pembentukan Pusat Pembelajaran Keluarga, Perwal Nomor 65 B | Tidak ada target tetapi data tersedia |

| Kode Indikator | Indikator Nasional | Indikator Provinsi | Indikator Kab/ Kota | Sumber Data | Satuan | Target dan Capaian Tahun 2020 | | Keterangan |
|---|---|--|--|-------------|--------|-------------------------------|---|---------------------------------------|
| | | | | | | Target | Capaian | |
| (1) | (2) | (3) | (4) | (5) | (6) | (7) | (8) | (9) |
| | | | | | | | Thn 2020 tentang LPPAR = 3 | |
| Target 5.2 Menghapuskan segala bentuk kekerasan terhadap kaum perempuan di ruang publik dan pribadi, termasuk perdagangan orang dan eksploitasi seksual, serta berbagai jenis eksploitasi lainnya. | | | | | | | | |
| 5.2.1* | Proporsi perempuan dewasa dan anak perempuan (umur 15-64 tahun) mengalami kekerasan fisik, seksual, atau emosional) oleh pasangan atau mantan pasangan dalam 12 bulan terakhir | Proporsi perempuan dewasa dan anak perempuan yang mengalami kekerasan | Proporsi perempuan dewasa dan anak perempuan yang mengalami kekerasan | DPMPPA | persen | PM | perempuan dewasa = $27/110,241 \times 100 = 0,02449$ | Tidak ada target tetapi data tersedia |
| 5.2.1 (a) | Prevalensi kasus kekerasan terhadap anak perempuan | Prevalensi kasus kekerasan terhadap anak perempuan | Prevalensi kasus kekerasan terhadap anak perempuan | DPMPPA | persen | PM | anak perempuan = $6/12,177 = 0,04927$ | Tidak ada target tetapi data tersedia |
| 5.2.2 (a) | Persentase korban kekerasan terhadap perempuan yang mendapat layanan komprehensif | persentase korban kekerasan terhadap perempuan dan anak yang melaporkan terlayani | persentase korban kekerasan terhadap perempuan dan anak yang melaporkan terlayani | DPMPPA | persen | 100 | $= (27 \text{ perempuan} + 16 \text{ anak}) \times 100 = 100$ | Tercapai |
| Target 5.3 Menghapuskan semua praktik berbahaya, seperti perkawinan usia anak, perkawinan dini dan paksa, serta sunat perempuan. | | | | | | | | |
| 5.3.1* | Proporsi perempuan umur 20-24 tahun yang berstatus kawin atau berstatus hidup bersama sebelum umur 15 tahun dan sebelum umur 18 tahun | Persentase usia perkawinan perempuan Pasangan Usia Subur(PUS) kurang dari 20 tahun | Persentase usia perkawinan perempuan Pasangan Usia Subur(PUS) kurang dari 20 tahun | DINSOS P2KB | Kasus | 250 | 245 | Tercapai |
| 5.3.1 (c) | Angka Partisipasi Ksar (APK) SMA/ SMK/ MA sederajat | Angka Partisipasi Ksar (APK) SMA/ SMK/ MA sederajat | Angka Partisipasi Ksar (APK) SMA/ SMK/ MA sederajat | BPS | persen | PM | 78,66 | Tidak ada target tetapi data tersedia |
| Target 5.5 Menjamin partisipasi penuh dan efektif, dan kesempatan yang sama bagi perempuan untuk memimpin di semua tingkat pengambilan keputusan dalam kehidupan politik, ekonomi, dan masyarakat. | | | | | | | | |
| 5.5.1 * | Proporsi kursi yang diduduki perempuan di parlemen tingkat daerah | Proporsi kursi yang diduduki perempuan di parlemen tingkat daerah | Proporsi kursi yang diduduki perempuan di parlemen tingkat daerah | Setwan | persen | PM | 8,82 | Tidak ada target tetapi data tersedia |
| 5.5.2* | Proporsi perempuan yang berada di posisi managerial | Perempuan sebagai Tenaga Manajer, Profesional, Administrasi, Teknisi | Persentase perempuan pada jabatan eselon I,II,III, dan IV | BKPPD | persen | PM | 36,07 | Tidak ada target tetapi data tersedia |
| Target 5.6 Menjamin akses universal terhadap kesehatan seksual dan reproduksi, dan hak reproduksi seperti yang telah disepakati sesuai dengan Programme of Action of the International Conference on Population and Development and the Beijing Platform serta dokumen-dokumen hasil revidi dari konferensi-konferensi tersebut. | | | | | | | | |
| 5.6.1 (a) | Unmet need KB (Kebutuhan Keluarga Berencana/ KB yang | Unmet need KB (Kebutuhan Keluarga | Unmet need KB | DINSOS P2KB | persen | 12 | 18,18 | Tidak Tercapai |

| Kode Indikator | Indikator Nasional | Indikator Provinsi | Indikator Kab/ Kota | Sumber Data | Satuan | Target dan Capaian Tahun 2020 | | Keterangan |
|----------------|--|---|---|-------------|--------|-------------------------------|---------|------------|
| | | | | | | Target | Capaian | |
| (1) | (2) | (3) | (4) | (5) | (6) | (7) | (8) | (9) |
| | tidak terpenuhi) | Berencana/ KB yang tidak terpenuhi). | | | | | | |
| 5.6.1 (b) | Pengetahuan dan pemahaman Pasangan Usia Subur (PUS) tentang metode kontrasepsi modern. | Pengetahuan dan pemahaman Pasangan Usia Subur (PUS) tentang metode kontrasepsi modern | Pengetahuan dan pemahaman Pasangan Usia Subur (PUS) tentang metode kontrasepsi modern | DINSOS P2KB | | 64 | 67,35 | Tercapai |

Sumber : Bappeda Kota Pekalongan (diolah), 2021

2.5.4.2. Pilar Pembangunan Ekonomi

Pada Pilar Pembangunan Sosial, terdiri dari 5 goals 54 target dan 72 indikator. Namun demikian indikator yang sudah terintegrasi dalam dokumen perencanaan Kota Pekalongan adalah sebanyak 18 indikator sebagaimana disajikan dalam Tabel 2.223 berikut.

Tabel 2.223 Capaian SDG's Pilar Pembangunan Ekonomi di Kota Pekalongan Tahun 2020

| Kode Indikator | Indikator Nasional | Indikator Provinsi | Indikator Kab/ Kota | Sumber Data | Satuan | Target dan Capaian Tahun 2020 | | Keterangan |
|---|--|--|--|---------------|-------------|-------------------------------|---------|---|
| | | | | | | Target | Capaian | |
| (1) | (2) | (3) | (4) | (5) | (6) | (7) | (8) | (9) |
| TUJUAN 7 : MENJAMIN AKSES ENERGI YANG TERJANGKAU, ANDAL, BERKELANJUTAN DAN MODERN UNTUK SEMUA | | | | | | | | |
| Target 7.1 Pada tahun 2030, menjamin akses universal layanan energi yang terjangkau, andal dan modern | | | | | | | | |
| 7.1.1* | Rasio elektrifikasi | Rasio elektrifikasi | Rasio elektrifikasi | PLN-ESDM-BPS | persen | | NA | Data tidak tersedia (bukan kewenangan kota) |
| 7.1.1 (a) | Konsumsi listrik per kapita | Konsumsi listrik per kapita | Konsumsi listrik per kapita | PLN-ESDM-BPS | Kwh/ Kapita | | NA | Data tidak tersedia (bukan kewenangan kota) |
| 7.1.2 (a) | Jumlah sambungan jaringan gas rumah tangga | Jumlah sambungan jaringan gas rumah tangga | Jumlah sambungan jaringan gas rumah tangga | BPS | | | NA | Data tidak tersedia (bukan kewenangan kota) |
| 7.1.2 (b) | Rasio penggunaan gas rumah tangga | Rasio penggunaan gas rumah tangga | Rasio penggunaan gas rumah tangga | BPS | | PM | 95,7 | Tidak ada target tetapi data tersedia |
| Target 7.2 Pada tahun 2030, meningkat secara substansial pangsa energi terbarukan dalam bauran energi global. | | | | | | | | |
| 7.2.1* | Bauran energi terbarukan | Bauran energi terbarukan | Bauran energi terbarukan | BPS | | | NA | Data tidak tersedia (belum ada bauran energi terbarukan di Kota Pekalongan) |
| TUJUAN 8 : MENINGKATKAN PERTUMBUHAN EKONOMI YG INKLUSIF DAN BERKELANJUTAN, KESEMPATAN KERJA YANG PRODUKTIF & MENYELURUH, SERTA PEKERJAAN YG LAYAK UNTUK SEMUA | | | | | | | | |
| Target 8.1 Mempertahankan pertumbuhan ekonomi per kapita sesuai dengan kondisi nasional dan, khususnya, setidaknya 7 persen pertumbuhan produk domestik bruto per tahun di negara kurang berkembang. | | | | | | | | |
| 8.1.1* | Laju pertumbuhan PDRB perkapita | Laju pertumbuhan PDRB | Laju pertumbuhan PDRB | BPS / Bappeda | persen | 5.70 | -1,87 | Tidak tercapai |

| Kode Indikator | Indikator Nasional | Indikator Provinsi | Indikator Kab/ Kota | Sumber Data | Satuan | Target dan Capaian Tahun 2020 | | Keterangan |
|---|---|---|---|---------------|-------------|-------------------------------|--------------|--|
| | | | | | | Target | Capaian | |
| (1) | (2) | (3) | (4) | (5) | (6) | (7) | (8) | (9) |
| 8.1.1. (a) | PDRB per kapita | PDRB per kapita | PDRB per kapita | BPS | juta rupiah | PM | 35,22 | Tidak ada target tetapi data tersedia |
| Target 8.2 Mencapai tingkat produktivitas ekonomi yang lebih tinggi, melalui diversifikasi, peningkatan dan inovasi teknologi, termasuk melalui fokus pada sektor yang memberi nilai tambah tinggi dan padat karya | | | | | | | | |
| 8.2.1* | Laju pertumbuhan PDB per tenaga kerja/ Tingkat pertumbuhan PDB riil per orang bekerja per tahun | Laju pertumbuhan PDB per tenaga kerja/ Tingkat pertumbuhan PDB riil per orang bekerja per tahun | Laju pertumbuhan PDB per tenaga kerja/ Tingkat pertumbuhan PDB riil per orang bekerja per tahun | BPS | persen | | NA | Data tidak tersedia |
| Target 8.3 Menggalakkan kebijakan pembangunan kegiatan produktif, penciptaan lapangan kerja layak, kewirausahaan, kreativitas dan inovasi, dan mendorong formalisasi dan pertumbuhan usaha mikro, kecil, dan menengah, termasuk melalui akses terhadap jasa keuangan | | | | | | | | |
| 8.3.1* | Pekerja informal sektor non pertanian berdasarkan jenis kelamin | Pekerja informal sektor non pertanian berdasarkan jenis kelamin | Pekerja informal sektor non pertanian berdasarkan jenis kelamin | BPS | | | NA | data estimasi dari Sakernas kurang cakupan untuk angka Kabupaten/ Kota |
| 8.3.1. (a) | Presentase Tenaga kerja formal | Presentase Tenaga kerja formal | Persentase Tenaga kerja formal | BPS | persen | | NA | data estimasi Sakernas belum dihitung |
| 8.3.1. (b) | Persentase tenaga kerja informal sektor pertanian | Persentase tenaga kerja informal sektor pertanian | Persentase tenaga kerja informal sektor pertanian | BPS | persen | | NA | data estimasi dari Sakernas kurang cakupan untuk angka Kabupaten/ Kota |
| Target 8.5 Pada tahun 2030, mencapai pekerjaan tetap dan produktif dan pekerjaan yang layak bagi semua perempuan dan laki-laki, termasuk bagi pemuda dan penyandang difabilitas, dan upah yang sama untuk pekerjaan yang sama nilainya. | | | | | | | | |
| 8.5.1* | Upah rata-rata per jam pekerja | Upah rata-rata per jam pekerja | Upah Minimum Kota | Dinperinaker | Rupiah | PM | 2.139.754,00 | Tidak ada target tetapi data tersedia |
| 8.5.2* | Tingkat pengangguran terbuka berdasarkan jenis kelamin dan kelompok umur | Tingkat pengangguran terbuka berdasarkan jenis kelamin dan kelompok umur | Tingkat pengangguran terbuka berdasarkan jenis kelamin dan kelompok umur | BPS | persen | 3,60 | 7,02 | Tidak Tercapai |
| 8.5.2 (a) | Tingkat setengah pengangguran | Tingkat setengah pengangguran | Tingkat setengah pengangguran | BPS | | | NA | data estimasi Sakernas belum dihitung |
| Target 8.6 Pada tahun 2020, secara substansial mengurangi proporsi usia muda yang tidak bekerja, tidak menempuh pendidikan atau pelatihan | | | | | | | | |
| 8.6.1* | Usia muda (15-24) yang sedang tidak sekolah, bekerja atau mengikuti pelatihan (NEET) | Usia muda (15-24) yang sedang tidak sekolah, bekerja atau mengikuti pelatihan (NEET) | Jumlah pelatihan untuk pemuda | DINPERINAKER | orang | 560 | 528 | Tidak Tercapai |
| Target 8.9 Pada tahun 2030, menyusun dan melaksanakan kebijakan untuk mempromosikan pariwisata berkelanjutan yang menciptakan lapangan kerja dan mempromosikan budaya dan produk lokal. | | | | | | | | |
| 8.9.1. (a) | Jumlah wisatawan mancanegara | Jumlah wisatawan mancanegara | Jumlah wisatawan mancanegara | Dinparbudpora | orang | 600 | 224 | Tidak tercapai |

| Kode Indikator | Indikator Nasional | Indikator Provinsi | Indikator Kab/ Kota | Sumber Data | Satuan | Target dan Capaian Tahun 2020 | | Keterangan |
|--|--|--|--|---------------|-----------|-------------------------------|---------|---|
| | | | | | | Target | Capaian | |
| (1) | (2) | (3) | (4) | (5) | (6) | (7) | (8) | (9) |
| 8.9.1. (b) | Jumlah kunjungan wisatawan nusantara | Jumlah kunjungan wisatawan nusantara | Jumlah kunjungan wisatawan nusantara | Dinparbudpora | orang | 534.400 | 283.658 | Tidak tercapai |
| Target 8.10 Memperkuat kapasitas lembaga keuangan domestic untuk mendorong dan memperluas akses terhadap perbankan, asuransi dan jasa keuangan bagi semua | | | | | | | | |
| 8.10.1 * | Jumlah kantor bank dan ATM per 100.000 penduduk dewasa | Jumlah kantor bank dan ATM per 100.000 penduduk dewasa | Jumlah kantor bank dan ATM per 100.000 penduduk dewasa | DPMPTSP | | | NA | Data tidak tersedia (tidak ada dalam indikator kinerja RPJMD dan Renstra) |
| 8.10.1. (a) | Rata-rata jarak lembaga keuangan (Bank Umum) | Rata-rata jarak lembaga keuangan (Bank Umum) | Rata-rata jarak lembaga keuangan (Bank Umum) | DPMPTSP | | | NA | Data tidak tersedia (tidak ada dalam indikator kinerja RPJMD dan Renstra) |
| TUJUAN 9 : MEMBANGUN INFRASTRUKTUR YG TANGGUH, MENINGKATKAN INDUSTRI INKLUSIF DAN BERKELANJUTAN SERTA MENDORONG INOVASI | | | | | | | | |
| Target 9.1 Mengembangkan infrastruktur yang berkualitas, andal, berkelanjutan dan tangguh, termasuk infrastruktur regional dan lintas batas, untuk mendukung pembangunan ekonomi dan kesejahteraan manusia, dengan fokus pada akses yang terjangkau dan merata bagi semua | | | | | | | | |
| 9.1.1. (a) | Kondisi mantap jalan nasional | Kondisi jalan baik | Persentase jalan kota dalam keadaan mantap (kondisi baik dan sedang) | DPU PR | persen | 77,58 | 80,03 | Tercapai |
| 9.1.2 (b) | Jumlah dermaga penyeberangan | Jumlah dermaga penyeberangan | Jumlah dermaga penyeberangan | Dinhub | dermaga | | NA | Data tidak tersedia |
| 9.1.2 (c) | Jumlah pelabuhan strategis | Jumlah pelabuhan strategis | Jumlah pelabuhan strategis | Dinhub | pelabuhan | | NA | Data tidak tersedia |
| Target 9.2 Mempromosikan industrialisasi inklusif dan berkelanjutan, dan pada tahun 2030, secara signifikan meningkatkan proporsi industri dalam lapangan kerja dan produk domestik bruto, sejalan dengan kondisi nasional, dan meningkatkan dua kali lipat proporsinya di negara kurang berkembang | | | | | | | | |
| 9.2.1* | Proporsi nilai tambah sektor industri manufaktur terhadap PDB dan perkapita | Proporsi nilai tambah sektor industri manufaktur terhadap PDB dan perkapita | Proporsi nilai tambah sektor industri manufaktur terhadap PDB dan perkapita | BPS | persen | | NA | Data tidak tersedia |
| 9.2.1. (a) | Laju pertumbuhan PDB Industri Manufaktur | Laju pertumbuhan PDB Industri manufaktur pengolahan | Laju pertumbuhan PDB Industri manufaktur pengolahan | BPS | persen | | NA | Data tidak tersedia |
| Target 9.4 Pada tahun 2030, meningkatkan infrastruktur dan retrofit industri agar dapat berkelanjutan, dengan peningkatan efisiensi penggunaan sumberdaya dan adopsi yang lebih baik dari teknologi dan proses industri bersih dan ramah lingkungan, yang dilaksanakan semua negara sesuai kemampuan masing-masing. | | | | | | | | |
| 9.4.1*. | Rasio Emisi CO2/ Emisi Gas Rumah Kaca dengan nilai tambah sektor industri manufaktur | Rasio Emisi CO2/ Emisi Gas Rumah Kaca dengan nilai tambah sektor industri manufaktur | Rasio Emisi CO2/ Emisi Gas Rumah Kaca dengan nilai tambah sektor industri manufaktur | DLH | | | NA | Data tidak tersedia (bukan kewenangan kota) |
| 9.4.1. (a) | Persentase Perubahan Emisi CO2/ Emisi Gas Rumah Kaca | Persentase Perubahan Emisi CO2/ Emisi Gas Rumah Kaca | Persentase Perubahan Emisi CO2/ Emisi Gas Rumah Kaca | DLH | | | NA | Data tidak tersedia (bukan kewenangan kota) |

| Kode Indikator | Indikator Nasional | Indikator Provinsi | Indikator Kab/ Kota | Sumber Data | Satuan | Target dan Capaian Tahun 2020 | | Keterangan |
|---|---|---|---|---------------|--------|-------------------------------|---------|---|
| | | | | | | Target | Capaian | |
| (1) | (2) | (3) | (4) | (5) | (6) | (7) | (8) | (9) |
| Target 9.c Secara signifikan meningkatkan akses terhadap teknologi informasi dan komunikasi, dan mengusahakan penyediaan akses universal dan terjangkau internet di negaranegara kurang berkembang pada tahun 2020. | | | | | | | | |
| 9.C.1* | Proporsi penduduk yang terlayani mobile broadband | Proporsi penduduk yang terlayani mobile broadband | Proporsi penduduk yang terlayani mobile broadband | DINKOMI NFO | Persen | | NA | Data tidak tersedia (tidak ada dalam indikator kinerja RPJMD dan Renstra) |
| 9.C.1. (a) | Proporsi individu yang menggunakan telepon genggam | Proporsi individu yang menggunakan telepon genggam | Proporsi individu yang menggunakan telepon genggam | BPS | Persen | | NA | Data tidak tersedia (BPS tidak melakukan survei) |
| 9.c.1. (b) | Proporsi individu yang menggunakan internet | Proporsi individu yang menggunakan internet | Proporsi individu yang menggunakan internet | BPS | Persen | | NA | Data tidak tersedia (BPS tidak melakukan survei) |
| TUJUAN 10 : MENGURANGI KESENJANGAN INTRA DAN ANTAR NEGARA | | | | | | | | |
| Target 10.1 Pada tahun 2030, secara progresif mencapai dan mempertahankan pertumbuhan pendapatan penduduk yang berada di bawah 40% dari populasi pada tingkat yang lebih tinggi dari rata-rata nasional | | | | | | | | |
| 10.1.1 * | Pertumbuhan pengeluaran atau pendapatan per kapita diantara penduduk yang berada di bawah 40 persen dan terhadap total penduduk | Koefisien Gini | Koefisien Gini | BPS / Bappeda | - | 0,34 | 0,314 | Tercapai |
| 10.1.1. (a) | Persentase penduduk yang hidup di bawah garis kemiskinan nasional, menurut jenis kelamin dan kelompok umur | Tingkat kemiskinan | Angka kemiskinan | BPS / Bappeda | persen | 5,70 | 7,17 | Tidak tercapai |
| 10.1.1. (d) | Jumlah Desa Mandiri | Jumlah Desa Mandiri | Jumlah Desa Mandiri | - | | | NA | Data tidak tersedia (bukan kewenangan kota) |
| Target 10.3 Menjamin kesempatan yang sama dan mengurangi kesenjangan hasil, termasuk dengan menghapus hukum, kebijakan dan praktik yang diskriminatif, dan mempromosikan legislasi, kebijakan dan tindakan yang tepat terkait legislasi dan kebijakan tersebut | | | | | | | | |
| 10.3.1. (a) | Indeks Kebebasan Sipil | Indeks Kebebasan Sipil | Indeks Kebebasan Sipil | BPS | | | NA | Data tidak tersedia |
| 10.3.1. (b) | Jumlah penanganan pengaduan pelanggaran Hak Asasi Manusia (HAM) | Jumlah penanganan pengaduan pelanggaran Hak Asasi Manusia (HAM) | Jumlah penanganan pengaduan pelanggaran Hak Asasi Manusia (HAM) | - | | | NA | Data tidak tersedia (bukan kewenangan kota) |
| 10.3.1. (c) | Jumlah penanganan pengaduan pelanggaran Hak Asasi Manusia (HAM) perempuan terutama kekerasan terhadap perempuan | Jumlah penanganan pengaduan pelanggaran Hak Asasi Manusia (HAM) perempuan terutama kekerasan terhadap perempuan | Jumlah penanganan pengaduan pelanggaran Hak Asasi Manusia (HAM) perempuan terutama kekerasan terhadap perempuan | - | | | NA | Data tidak tersedia (bukan kewenangan kota) |

| Kode Indikator | Indikator Nasional | Indikator Provinsi | Indikator Kab/ Kota | Sumber Data | Satuan | Target dan Capaian Tahun 2020 | | Keterangan |
|---|---|---|---|---------------|----------|-------------------------------|------------------------|--|
| | | | | | | Target | Capaian | |
| (1) | (2) | (3) | (4) | (5) | (6) | (7) | (8) | (9) |
| Target 10.4 Mengadopsi kebijakan, terutama kebijakan fiskal, upah dan perlindungan sosial, serta secara progresif mencapai kesetaraan yang lebih besar | | | | | | | | |
| 10.4.1. (b) | Proporsi peserta program jaminan bidang ketenagakerjaan | Proporsi peserta program jaminan bidang ketenagakerjaan | Proporsi peserta program jaminan bidang ketenagakerjaan | DINPERIN AKER | | | NA | Untuk indikator tersebut belum bisa disajikan karena harus dikonfirmasi ke BPJS Ketenagakerjaan dulu, sedangkan BPJS mulai tahun 2018 pendataan peserta Jamsostek digabung dengan pendataan peserta yang non tenaga kerja sehingga kesulitan untuk memilah-milah |
| Target 10.7. Memfasilitasi migrasi dan mobilitas manusia yang teratur, aman, berkala dan bertanggung jawab, termasuk melalui penerapan kebijakan migrasi yang terencana dan terkelola dengan baik | | | | | | | | |
| 10.7.2. (b) | Jumlah fasilitasi pelayanan penempatan TKLN berdasarkan okupasi | Jumlah fasilitasi pelayanan penempatan TKLN berdasarkan okupasi | Jumlah fasilitasi pelayanan penempatan TKLN berdasarkan okupasi | DINPERIN AKER | kegiatan | | NA | Tidak ada kegiatan karena pandemi COVID-19 |
| TUJUAN 17 : MENGUATKAN SARANA PELAKSANAAN DAN MEREVITALISASI KEMITRAAN GLOBAL UNTUK PEMBANGUNAN BERKELANJUTAN. | | | | | | | | |
| Target 17.1 Memperkuat mobilisasi sumber daya domestik, termasuk melalui dukungan internasional kepada Negara berkembang, untuk meningkatkan kapasitas lokal bagi pengumpulan pajak dan pendapatan lainnya | | | | | | | | |
| 17.1.1 * | Total pendapatan pemerintah sebagai proporsi terhadap PDB menurut sumbernya | Total pendapatan pemerintah sebagai proporsi terhadap PDM menurut sumbernya | Total pendapatan pemerintah sebagai proporsi terhadap PDB menurut sumbernya | BKD/ BPS | | 981.36 1.482. 000 | 485.317.8 42.324,61 | Tidak tercapai |
| 17.1.1 (a) | Rasio penerimaan pajak terhadap PDB | Rasio penerimaan pajak terhadap PDB | Rasio penerimaan pajak terhadap PDRB | BKD | | 218.02 0.320. 000 | NA | Data di BKD hanya target dan realisasi Pendapatan dan penerimaan pajak sedangkan data PDP ada di BPS |
| Target 17.6 Meningkatkan kerjasama Utara-Selatan, Selatan-Selatan dan kerjasama triangular secara regional dan internasional terkait dan akses terhadap sains, teknologi dan inovasi, dan meningkatkan berbagi pengetahuan berdasar kesepakatan timbal balik, termasuk melalui koordinasi yang lebih baik antara mekanisme yang telah ada, khususnya di tingkat Perserikatan Bangsa-Bangsa (PBB), dan melalui mekanisme fasilitasi teknologi global. | | | | | | | | |
| 17.6.2 (c) | Proporsi penduduk terlayani <i>mobile</i> | Proporsi penduduk terlayani <i>mobile</i> | Proporsi penduduk terlayani | DINKOMI NFO | | | NA | Data tidak tersedia (tidak ada dalam |

| Kode Indikator | Indikator Nasional | Indikator Provinsi | Indikator Kab/ Kota | Sumber Data | Satuan | Target dan Capaian Tahun 2020 | | Keterangan |
|--|---|--|---|-------------|-----------|-------------------------------|---------|---|
| | | | | | | Target | Capaian | |
| (1) | (2) | (3) | (4) | (5) | (6) | (7) | (8) | (9) |
| | <i>broadband</i> | <i>broadband</i> | <i>mobile broadband</i> | | | | | indikator kinerja RPJMD dan Renstra) |
| Target 17.8 Mengoperasionalkan secara penuh bank teknologi dan sains, mekanisme pembangunan kapasitas teknologi dan inovasi untuk Negara kurang berkembang pada tahun 2017 dan meningkatkan penggunaan teknologi yang memungkinkan, khususnya teknologi informasi dan komunikasi | | | | | | | | |
| 17.8.1 * | Proporsi individu yang menggunakan internet | Proporsi individu yang menggunakan internet | Proporsi individu yang menggunakan internet | BPS | | | NA | Data Susenas BPS |
| Target 17.11 Secara signifikan meningkatkan ekspor dari negara berkembang, khususnya dengan tujuan meningkatkan dua kali lipat proporsi Negara kurang berkembang dalam ekspor global pada tahun 2020 | | | | | | | | |
| 17.11.1 (a) | Pertumbuhan ekspor produk non migas | Jumlah ekspor non migas | Pertumbuhan ekspor produk non migas | BPS | | | NA | data tersedia sampai level provinsi, untuk kabupaten/ kota susah diperoleh (pelabuhan sebagai titik ekspor impor) |
| Target 17.17 Mendorong dan meningkatkan kerjasama pemerintah-swasta dan masyarakat sipil yang efektif, berdasarkan pengalaman dan bersumber pada strategi kerjasama | | | | | | | | |
| 17.17.1 (a) | Jumlah Proyek yang ditawarkan untuk dilaksanakan dengan skema kerjasama pemerintah dan badan usaha (KPBU) | Jumlah Proyek yang ditawarkan untuk dilaksanakan dengan skema kerjasama pemerintah dan badan usaha (KPBU) | Jumlah Proyek yang ditawarkan untuk dilaksanakan dengan skema kerjasama pemerintah dan badan usaha (KPBU) | BAPPEDA | | | NA | Data tidak tersedia (tidak ada KPBU) |
| 17.17.1 (b) | Jumlah alokasi pemerintah untuk penyiapan proyek, transaksi proyek dan dukungan pemerintah dalam kerjasama pemerintah dan badan usaha | Jumlah alokasi pemerintah untuk penyiapan proyek, transaksi proyek dan dukungan pemerintah dalam kerjasama pemerintah dan badan usaha (KPBU) | Jumlah alokasi pemerintah untuk penyiapan proyek, transaksi proyek dan dukungan pemerintah dalam kerjasama pemerintah dan badan usaha | BAPPEDA | | | NA | Data tidak tersedia (tidak ada KPBU) |
| Target 17.18 Pada tahun 2020, meningkatkan dukungan pengembangan kapasitas untuk negara berkembang, termasuk negara kurang berkembang dan negara berkembang pulau kecil, untuk meningkatkan secara signifikan ketersediaan data berkualitas tinggi, tepat waktu dan dapat dipercaya, yang terpilah berdasarkan pendapatan, gender, umur, ras, etnis, status migrasi, difabilitas, lokasi geografis dan karakteristik lainnya yang relevan dengan konteks nasional | | | | | | | | |
| 17.18.1 (a) | Persentase konsumen Badan Pusat Statistik (BPS) yang merasa puas dengan kualitas dan statistik | Persentase konsumen Badan Pusat Statistik (BPS) yang merasa puas dengan kualitas dan statistik | Persentase konsumen Badan Pusat Statistik (BPS) yang merasa puas dengan kualitas dan statistik | BPS | persen | | NA | Data tidak tersedia |
| 17.18.1 (d) | Persentase indikator SDGs terpilah yang relevan dengan target | Persentase indikator SDGs terpilah yang relevan dengan target | Jumlah indikator SDGs Kota | Bappeda | indikator | 222 | 195 | Tidak tercapai |

Sumber : Bappeda Kota Pekalongan (diolah), 2021

2.5.4.3. Pilar Pembangunan Lingkungan

Pada Pilar Pembangunan Sosial, terdiri dari 6 goals 56 target dan 69 indikator. Namun demikian indikator yang sudah terintegrasi dalam dokumen perencanaan Kota Pekalongan adalah sebanyak 19 indikator sebagaimana disajikan dalam Tabel 2.224 berikut.

Tabel 2.224 Capaian SDG's Pilar Pembangunan Lingkungan di Kota Pekalongan Tahun 2020

| Kode Indikator | Indikator Nasional | Indikator Provinsi | Indikator Kab/ Kota | Sumber Data | Satuan | Target dan Capaian Tahun 2020 | | Keterangan |
|--|---|---|--|-------------|-----------|-------------------------------|------------|---|
| | | | | | | Target | Capaian | |
| (1) | (2) | (3) | (4) | (5) | (6) | (7) | (8) | (9) |
| TUJUAN 6 : MENJAMIN KETERSEDIAAN SERTA PENGELOLAAN AIR BERSIH DAN SANITASI YANG BERKELANJUTAN UNTUK SEMUA | | | | | | | | |
| Target 6.1 Pada tahun 2030, mencapai akses universal dan merata terhadap air minum yang aman dan terjangkau bagi semua. | | | | | | | | |
| 6.1.1. (a) | Persentase rumah tangga yang memiliki akses terhadap layanan sumber air minum layak | Cakupan Pelayanan air minum: - Perdesaan - Perkotaan | Cakupan Pelayanan air minum: - Perdesaan - Perkotaan | DINPERKIM | Persen | 93,99 | 97,09 | Tercapai |
| 6.1.1. (b) | Kapasitas prasarana air baku untuk melayani rumah tangga, perkotaan dan industri, serta penyediaan air baku untuk pulau-pulau | Kapasitas Prasarana air baku | Kapasitas Prasarana air baku | DINPERKIM | m3 | PM | 12.196.014 | Tidak ada target tetapi data tersedia |
| Target 6.2. Pada tahun 2030, mencapai akses terhadap sanitasi dan kebersihan yang memadai dan merata bagi semua, dan menghentikan praktik buang air besar sembarangan di tempat terbuka, memberikan perhatian khusus pada kebutuhan kaum perempuan, serta kelompok masyarakat rentan. | | | | | | | | |
| 6.2.1. (b) | Persentase rumah tangga yang memiliki akses terhadap layanan sanitasi layak | Cakupan pelayanan sanitasi | Cakupan pelayanan sanitasi | DINPERKIM | Persen | 95,99 | 91,72 | Tidak tercapai |
| 6.2.1. (c) | Jumlah desa/ kelurahan yang melaksanakan Sanitasi Total Berbasis Masyarakat (STBM) | Jumlah desa/ kelurahan yang melaksanakan Sanitasi Total Berbasis Masyarakat (STBM) | Jumlah desa/ kelurahan yang melaksanakan Sanitasi Total Berbasis Masyarakat (STBM) | DINPERKIM | Kelurahan | 27 | 27 | Tercapai |
| 6.2.1. (d) | Jumlah desa/ kelurahan yang Open Defecation Free (ODF)/ Stop Buang Air Besar Sembarangan (SBS) | Jumlah desa/ kelurahan yang Open Defecation Free (ODF)/ Stop Buang Air Besar Sembarangan (SBS) | Jumlah desa/ kelurahan yang Open Defecation Free (ODF)/ Stop Buang Air Besar Sembarangan (SBS) | DINKES | Kelurahan | 15 | 21 | Tercapai |
| 6.2.1 (e) | Jumlah kabupaten/ kota yang terbangun infrastruktur air limbah dengan sistem terpusat skala kota, kawasan dan komunal | Jumlah kabupaten/ kota yang terbangun infrastruktur air limbah dengan sistem terpusat skala kota, kawasan dan komunal | Jumlah IPAL yang terbangun dengan sistem terpusat skala kota, kawasan, dan komunal | DLH | Persen | NA | NA | Data tidak tersedia (bukan indikator kinerja dalam RPJMD dan Renstra) |
| Target 6.3. Pada tahun 2030, meningkatkan kualitas air dengan mengurangi polusi, menghilangkan pembuangan, dan meminimalkan pelepasan material dan bahan kimia berbahaya, mengurangi setengah proporsi air limbah yang tidak diolah, dan secara signifikan meningkatkan daur ulang, serta penggunaan kembali barang daur ulang yang aman secara global. | | | | | | | | |

| Kode Indikator | Indikator Nasional | Indikator Provinsi | Indikator Kab/ Kota | Sumber Data | Satuan | Target dan Capaian Tahun 2020 | | Keterangan |
|---|--|--|--|-------------|--------|-------------------------------|-----------|--|
| | | | | | | Target | Capaian | |
| (1) 6.3.1 (a) | (2) Jumlah Kabupaten/ kota yang ditingkatkan kualitas pengelolaan lumpur tinja perkotaan dan dilakukan pembangunan Instalasi Pengolahan Lumpur Tinja (IPLT) | (3) Jumlah Kabupaten/ kota yang ditingkatkan kualitas pengelolaan lumpur tinja perkotaan dan dilakukan pembangunan Instalasi Pengolahan Lumpur Tinja (IPLT) | (4) Jumlah Kabupaten/ kota yang ditingkatkan kualitas pengelolaan lumpur tinja perkotaan dan dilakukan pembangunan Instalasi Pengolahan Lumpur Tinja (IPLT) | (5) DLH | (6) | (7) NA | (8) NA | (9) Data tidak tersedia (bukan indikator kinerja dalam RPJMD dan Renstra) |
| 6.3.1 (b) | Proporsi rumah tangga yang terlayani sistem pengelolaan lumpur tinja | Proporsi rumah tangga yang terlayani sistem pengelolaan lumpur tinja | Proporsi rumah tangga yang terlayani sistem pengelolaan lumpur tinja | DLH | | | NA | Data tidak tersedia (bukan indikator kinerja dalam RPJMD dan Renstra) |
| Target 6.4. Pada tahun 2030, secara signifikan meningkatkan efisiensi penggunaan air di semua sektor, dan menjamin penggunaan dan pasokan air tawar yang berkelanjutan untuk mengatasi kelangkaan air, dan secara signifikan mengurangi jumlah orang yang menderita akibat kelangkaan air. | | | | | | | | |
| 6.4.1. (a) | Pengendalian dan penegakan hukum bagi penggunaan air tanah | Pengendalian dan penegakan hukum bagi penggunaan air tanah | Pengendalian dan penegakan hukum bagi penggunaan air tanah | DLH | | 50 | 50 | Tercapai |
| Target 6.5 Pada tahun 2030, menerapkan pengelolaan sumber daya air terpadu di semua tingkatan, termasuk melalui kerjasama lintas batas yang tepat. | | | | | | | | |
| 6.5.1. (a) | Jumlah Rencana Pengelolaan Daerah Aliran Sungai Terpadu (RPDAST) yang diinternalisasi kedalam Rencana Tata Ruang Wilayah (RTRW) | Jumlah Rencana Pengelolaan Daerah Aliran Sungai Terpadu (RPDAST) yang diinternalisasi kedalam Rencana Tata Ruang Wilayah (RTRW) | Jumlah Rencana Pengelolaan Daerah Aliran Sungai Terpadu (RPDAST) yang diinternalisasi kedalam Rencana Tata Ruang Wilayah (RTRW) | DLH | | | NA | Data tidak tersedia (bukan indikator kinerja dalam RPJMD dan Renstra) |
| 6.5.1 (b) | Jumlah stasiun Hidrologi dan klimatologi yang dilakukan updating dan revitalisasi | Jumlah stasiun Hidrologi dan klimatologi yang dilakukan updating dan revitalisasi | Jumlah stasiun Hidrologi dan klimatologi yang dilakukan updating dan revitalisasi | DLH | | | NA | Data tidak tersedia (bukan kewenangan kota) |
| 6.5.1. (c) | Jumlah jaringan informasi sumber daya air yang dibentuk | Jumlah jaringan informasi sumber daya air yang dibentuk | Jumlah jaringan informasi sumber daya air yang dibentuk | DLH | | | NA | Data tidak tersedia (bukan indikator kinerja dalam RPJMD dan Renstra) |
| 6.5.1. (e) | Luas pengembangan hutan serta peningkatan hasil hutan bukan kayu (HHBK) untuk pemulihan kawasan DAS | Luas pengembangan hutan serta peningkatan hasil hutan bukan kayu (HHBK) untuk pemulihan kawasan DAS | Luas pengembangan hutan serta peningkatan hasil hutan bukan kayu (HHBK) untuk pemulihan kawasan DAS | DLH | | | NA | Data tidak tersedia (bukan kewenangan kota) |
| 6.5.1. (h) | Jumlah DAS Prioritas yang meningkat jumlah mata airnya | Jumlah DAS Prioritas yang meningkat jumlah mata airnya | Jumlah DAS Prioritas yang meningkat jumlah mata airnya | DLH | | | NA | Data tidak tersedia (bukan kewenangan kota) |

| Kode Indikator | Indikator Nasional | Indikator Provinsi | Indikator Kab/ Kota | Sumber Data | Satuan | Target dan Capaian Tahun 2020 | | Keterangan |
|--|--|--|--|-------------|--------|-------------------------------|---------|---|
| | | | | | | Target | Capaian | |
| (1) | (2) melalui konservasi sumber daya air di daerah hulu DAS serta sumur resapan | (3) melalui konservasi sumber daya air di daerah hulu DAS serta sumur resapan | (4) melalui konservasi sumber daya air di daerah hulu DAS serta sumur resapan | (5) | (6) | (7) | (8) | (9) kota |
| 6.5.1. (i) | Jumlah DAS Prioritas yang dipulihkan kesehatannya melalui pembangunan embung, dam pengendali, dam penahan skala kecil dan menengah | Jumlah DAS Prioritas yang dipulihkan kesehatannya melalui pembangunan embung, dam pengendali, dam penahan skala kecil dan menengah | Jumlah DAS Prioritas yang dipulihkan kesehatannya melalui pembangunan embung, dam pengendali, dam penahan skala kecil dan menengah | DLH | | | NA | Data tidak tersedia (bukan kewenangan kota) |
| Target 6.6 Pada tahun 2020, melindungi dan merestorasi ekosistem terkait sumber daya air, termasuk pegunungan, hutan, lahan basah, sungai, air tanah, dan danau. | | | | | | | | |
| 6.6.1. (d) | Luas lahan kritis dalam KPH yang direhabilitasi | Luas lahan kritis dalam KPH yang direhabilitasi | Luas lahan kritis dalam KPH yang direhabilitasi | DLH | | | NA | Data tidak tersedia (bukan kewenangan kota) |
| 6.6.1. (e) | Jumlah DAS prioritas yang dilindungi mata airnya dan dipulihkan kesehatannya | Jumlah DAS prioritas yang dilindungi mata airnya dan dipulihkan kesehatannya | Jumlah DAS prioritas yang dilindungi mata airnya dan dipulihkan kesehatannya | DLH | | | NA | Data tidak tersedia (bukan kewenangan kota) |
| TUJUAN 11: MENJADIKAN KOTA DAN PERMUKIMAN YANG INKLUSIF, AMAN TANGGUH DAN BERKELANJUTAN | | | | | | | | |
| Target 11.1 Pada tahun 2030, menjamin akses bagi semua terhadap perumahan yang layak, aman, terjangkau, dan pelayanan dasar, serta menata kawasan kumuh. | | | | | | | | |
| 11.1.1. (a) | Proporsi rumah tangga yang memiliki hunian yang layak dan terjangkau | Rasio rumah layak huni | Rasio rumah layak huni | DINPERKIM | Persen | 97,35 | 97,30 | Tidak tercapai |
| Target 11.2. Pada tahun 2030, menyediakan akses terhadap sistem transportasi yang aman, terjangkau, mudah diakses dan berkelanjutan untuk semua, meningkatkan keselamatan lalu lintas, terutama dengan memperluas jangkauan transportasi umum, dengan memberi perhatian khusus pada kebutuhan mereka yang berada dalam situasi rentan, perempuan, anak, penyandang difabilitas dan orang tua. | | | | | | | | |
| 11.2. 1.(a) | Persentase pengguna moda transportasi umum di perkotaan. | Persentase pengguna moda transportasi umum di perkotaan. | Persentase pengguna moda transportasi umum di perkotaan. | DINHUB | | | NA | Data tidak tersedia (bukan indikator kinerja dalam RPJMD dan Renstra) |
| Target 11.4 Mempromosikan dan menjaga warisan budaya dunia dan warisan alam dunia. | | | | | | | | |
| 11.4.1. (a) | Jumlah kota pusaka di kawasan perkotaan metropolitan, kota besar, kota sedang dan kota kecil | Jumlah kota pusaka di kawasan perkotaan metropolitan, kota besar, kota sedang dan kota kecil | Jumlah kota pusaka di kawasan perkotaan metropolitan, kota besar, kota sedang dan kota kecil | DPUPR | | | NA | Data tidak tersedia (bukan indikator kinerja dalam RPJMD dan Renstra) |
| Target 11.5 Pada tahun 2030, secara signifikan mengurangi jumlah kematian dan jumlah orang terdampak, dan secara substansial mengurangi kerugian ekonomi relative terhadap PDB global yang disebabkan oleh bencana, dengan fokus melindungi orang miskin dan orang-orang dalam situasi rentan. | | | | | | | | |

| Kode Indikator | Indikator Nasional | Indikator Provinsi | Indikator Kab/ Kota | Sumber Data | Satuan | Target dan Capaian Tahun 2020 | | Keterangan |
|---|---|---|--|-------------|--------------|-------------------------------|---------------|---|
| | | | | | | Target | Capaian | |
| (1) 11.5.1 * | (2) Jumlah korban meninggal, hilang dan terkena dampak bencana per 100.000 orang. | (3) Jumlah korban meninggal, hilang dan terkena dampak bencana per 100.000 orang. | (4) Jumlah korban meninggal, hilang dan terkena dampak bencana per 100.000 orang. | (5) BPBD | (6) Orang | (7) PM | (8) 1000,9 | (9) Tidak ada target tetapi data tersedia |
| 11.5.1. (a) | Indeks Risiko Bencana Indonesia (IRBI) | Indeks Risiko Bencana Indonesia (IRBI) | Indeks Risiko Bencana Indonesia (IRBI) | BPBD | | | NA | Data tidak tersedia (bukan indikator kinerja dalam RPJMD dan Renstra) |
| 11.5.1. (b) | Jumlah desa tangguh bencana yang terbentuk. | Jumlah desa tangguh bencana yang terbentuk. | Jumlah desa tangguh bencana yang terbentuk. | DINSOS P2KB | | | NA | Data tidak tersedia |
| 11.5.1. (c) | Jumlah sistem peringatan dini cuaca dan iklim serta kebencanaan | Jumlah sistem peringatan dini cuaca dan iklim serta kebencanaan | Jumlah sistem peringatan dini cuaca dan iklim serta kebencanaan | BPBD | | | NA | Data tidak tersedia (Kota Pekalongan belum memiliki sistem peringatan dini cuaca dan iklim serta kebencanaan) |
| Target 11.6 Pada tahun 2030, mengurangi dampak lingkungan perkotaan per kapita yang merugikan, termasuk dengan memberi perhatian khusus pada kualitas udara, termasuk penanganan sampah kota. | | | | | | | | |
| 11.6.1. (a) | Persentase sampah perkotaan yang tertangani | Persentase sampah perkotaan yang tertangani | Persentase sampah perkotaan yang tertangani | DLH | Persen | 89,74 | 87,98 | Tidak ada target tetapi data tersedia |
| 11.6.1. (b) | Jumlah kota hijau yang mengembangkan dan menerapkan green waste di kawasan perkotaan metropolitan. | Jumlah kota hijau yang mengembangkan dan menerapkan green waste di kawasan perkotaan metropolitan. | Jumlah bank sampah skala kota dan kelurahan | DLH | | PM | 1 | Tidak ada target tetapi data tersedia |
| Target 11.7 Pada tahun 2030, menyediakan ruang publik dan ruang terbuka hijau yang aman, inklusif dan mudah dijangkau terutama untuk perempuan dan anak, manula dan penyandang difabilitas. | | | | | | | | |
| 11.7.1. (a) | Jumlah kota hijau yang menyediakan ruang terbuka hijau dikawasan perkotaan metropolitan dan kota sedang | Jumlah kota hijau yang menyediakan ruang terbuka hijau dikawasan perkotaan metropolitan dan kota sedang | Persentase luasan Ruang Terbuka Hijau | DLH | Persen | 18,8 | 8,23 | Tidak tercapai |
| Target 11.b Pada tahun 2020, meningkatkan secara substansial jumlah kota dan permukiman yang mengadopsi dan mengimplementasi kebijakan dan perencanaan yang terintegrasi tentang penyertaan, efisiensi sumber daya, mitigasi dan adaptasi terhadap perubahan iklim, ketahanan terhadap bencana, serta mengembangkan dan mengimplementasikan penanganan holistik risiko bencana di semua lini, sesuai dengan the Sendai Framework for Disaster Risk Reduction 2015- 2030. | | | | | | | | |
| 11.5.1. * | Proporsi pemerintah kota yang memiliki dokumen strategi pengurangan bencana | Proporsi pemerintah kota yang memiliki dokumen strategi pengurangan bencana | Proporsi pemerintah kota yang memiliki dokumen strategi pengurangan bencana | BPBD | dokumen | 1 | 0 | Tidak tercapai |

| Kode Indikator | Indikator Nasional | Indikator Provinsi | Indikator Kab/ Kota | Sumber Data | Satuan | Target dan Capaian Tahun 2020 | | Keterangan |
|---|--|--|--|-------------|-----------|-------------------------------|---------|--|
| | | | | | | Target | Capaian | |
| (1) | (2) | (3) | (4) | (5) | (6) | (7) | (8) | (9) |
| 11.b.2 * | Dokumen strategi pengurangan risiko bencana (PRB) tingkat daerah. | Dokumen strategi pengurangan risiko bencana (PRB) tingkat daerah. | Dokumen strategi pengurangan risiko bencana (PRB) tingkat daerah. | BPBD | dokumen | 1 | 0 | Tidak tercapai |
| TUJUAN 12: MENJAMIN POLA PRODUKSI DAN KONSUMSI YANG BERKENAJUTAN | | | | | | | | |
| Target 12.4 Pada tahun 2020 mencapai pengelolaan bahan kimia dan semua jenis limbah yang ramah lingkungan, di sepanjang siklus hidupnya, sesuai kerangka kerja internasional yang disepakati dan secara signifikan mengurangi pencemaran bahan kimia dan limbah tersebut ke udara, air, dan tanah untuk meminimalkan dampak buruk terhadap kesehatan manusia dan lingkungan. | | | | | | | | |
| 12.4.1. (a) | Jumlah peserta PROPER yang mencapai minimal ranking BIRU | Jumlah peserta PROPER yang mencapai minimal ranking BIRU | Jumlah peserta PROPER yang mencapai minimal ranking BIRU | DLH | buah | | NA | Data tidak tersedia (bukan kewenangan kota) |
| 12.4.2. (a) | Jumlah limbah B3 yang terkelola dan proporsi limbah B3 yang diolah sesuai peraturan perundangan (sektor industri). | Jumlah limbah B3 yang terkelola dan proporsi limbah B3 yang diolah sesuai peraturan perundangan (sektor industri). | Jumlah limbah B3 yang terkelola dan proporsi limbah B3 yang diolah sesuai peraturan perundangan (sektor industri). | DLH | Ton/tahun | PM | 4.416 | Tidak ada target tetapi data tersedia |
| Target 12.5 Pada tahun 2030, secara substansial mengurangi produksi limbah melalui pencegahan, pengurangan, daur ulang, dan penggunaan kembali. | | | | | | | | |
| 12.5.1. (a) | Jumlah timbulan sampah yang didaur ulang | Jumlah timbulan sampah yang didaur ulang | Jumlah timbulan sampah yang didaur ulang | DLH | persen | 26 | 26 | Tercapai |
| Target 12.6 Mendorong perusahaan, terutama perusahaan besar dan transnasional, untuk mengadopsi praktek-praktek berkelanjutan dan mengintegrasikan informasi keberlanjutan dalam siklus pelaporan mereka. | | | | | | | | |
| 12.6.1. (a) | Jumlah perusahaan yang menerapkan sertifikasi SNI ISO 14001. | Jumlah perusahaan yang menerapkan sertifikasi SNI ISO 14001. | Jumlah perusahaan yang menerapkan sertifikasi SNI ISO 14001. | DLH | | | NA | Data tidak tersedia (tidak ada perusahaan yang menerapkan sertifikasi SNI ISO 14001) |
| TUJUAN 13: MENGATASI LANGKAH SEGERA UNTUK MENGATASI PERUBAHAN IKLIM DAN DAMPAKNYA | | | | | | | | |
| Target 13.1 Memperkuat kapasitas ketahanan dan adaptasi terhadap bahaya terkait iklim dan bencana alam di semua negara | | | | | | | | |
| 13.1.1 * | Dokumen strategi pengurangan risiko bencana (PRB) daerah | Dokumen strategi pengurangan risiko bencana (PRB) daerah | Dokumen strategi pengurangan risiko bencana (PRB) daerah | BPBD | Dokumen | 1 | 0 | Tidak tercapai |
| 13.1.2 * | Jumlah korban meninggal, hilang dan terkena dampak bencana per 100.000 orang | Jumlah korban meninggal, hilang dan terkena dampak bencana per 100.000 orang | Jumlah korban meninggal, hilang dan terkena dampak bencana per 100.000 orang | BPBD | orang | PM | 1000,9 | Tidak ada target tetapi data tersedia |
| Target 13.2 Mengintegrasikan tindakan antisipasi perubahan iklim ke dalam kebijakan, strategi dan perencanaan nasional | | | | | | | | |
| 13.2.1. (a) | Tersusunnya Profil Emisi Gas Rumah Kaca (GRK) | Tersusunnya Profil Emisi Gas Rumah Kaca (GRK) | Tersusunnya Profil Emisi Gas Rumah Kaca (GRK) | DLH | | | NA | Data tidak tersedia (bukan kewenangan kota) |
| TUJUAN 14: MELAKUKAN KONSERVASI DAN PEMANFAATAN SUMBER DAYA LAUT, SAMUDERA DAN MARITIM UNTUK PEMBANGUNAN YANG BERKELANJUTAN | | | | | | | | |

| Kode Indikator | Indikator Nasional | Indikator Provinsi | Indikator Kab/ Kota | Sumber Data | Satuan | Target dan Capaian Tahun 2020 | | Keterangan |
|--|--|--|--|-------------|--------|-------------------------------|---------|---|
| | | | | | | Target | Capaian | |
| (1) | (2) | (3) | (4) | (5) | (6) | (7) | (8) | (9) |
| Target 14.5 Pada tahun 2020, melestarikan setidaknya 10 persen dari wilayah pesisir dan laut, konsisten dengan hukum nasional dan internasional dan berdasarkan informasi ilmiah terbaik yang tersedia | | | | | | | | |
| 14.5.1 * | Cakupan kawasan konservasi laut | Cakupan kawasan konservasi laut | Cakupan kawasan konservasi laut | DLH | | | NA | Data tidak tersedia (bukan kewenangan kota) |
| Target 14.6 Pada tahun 2020, melarang bentuk-bentuk subsidi perikanan tertentu yang berkontribusi terhadap kelebihan kapasitas dan penangkapan ikan berlebihan, menghilangkan subsidi yang berkontribusi terhadap penangkapan ikan ilegal, yang tidak dilaporkan & tidak diatur dan menahan jenis subsidi baru, dengan mengakui bahwa perlakuan khusus dan berbeda yang tepat dan efektif untuk negara berkembang & negara kurang berkembang harus menjadi bagian integral dari negosiasi subsidi perikanan pada the World Trade Organization (WTO) | | | | | | | | |
| 14.6.1. (a) | Persentase kepatuhan pelaku usaha | Persentase kepatuhan pelaku usaha | | - | | | NA | Data tidak tersedia (bukan kewenangan kota) |
| Target 14.b Menyediakan akses untuk nelayan skala kecil (small-scale artisanal fishers) terhadap sumber daya laut dan pasar | | | | | | | | |
| 14.b.1 (b) | Jumlah nelayan yang terlindungi | Jumlah nelayan yang terlindungi | Jumlah nelayan yang terlindungi (asuransi) | DKP | | 100 | 190 | Tercapai |
| TUJUAN 15: PELESTARIAN DAN PEMANFAATAN BERKELANJUTAN EKOSISTEM DARATAN | | | | | | | | |
| Target 15.1 Pada tahun 2020, menjamin pelestarian, restorasi dan pemanfaatan berkelanjutan dari ekosistem daratan dan perairan darat serta jasa lingkungannya, khususnya ekosistem hutan, lahan basah, pegunungan dan lahan kering, sejalan dengan kewajiban berdasarkan perjanjian internasional. | | | | | | | | |
| 15.1.1. (a) | Proporsi tutupan hutan terhadap luas lahan keseluruhan | Proporsi tutupan hutan terhadap luas lahan keseluruhan | Proporsi tutupan hutan terhadap luas lahan keseluruhan | DLH | | | NA | Data tidak tersedia (tidak ada dalam indikator kinerja RPJMD dan Renstra) |
| Target 15.2 Pada tahun 2020, meningkatkan pelaksanaan pengelolaan semua jenis hutan secara berkelanjutan, menghentikan deforestasi, merestorasi hutan yang terdegradasi dan meningkatkan secara signifikan forestasi dan reforestasi secara global. | | | | | | | | |
| 15.2.1. (a) | Luas kawasan konservasi terdegradasi yang dipulihkan kondisi ekosistemnya | Luas kawasan konservasi terdegradasi yang dipulihkan kondisi ekosistemnya | Luas kawasan konservasi terdegradasi yang dipulihkan kondisi ekosistemnya | DLH | | | NA | Data tidak tersedia (bukan kewenangan kota) |
| 15.2.1. (b) | Luas usaha pemanfaatan hasil hutan kayu restorasi ekosistem | Luas usaha pemanfaatan hasil hutan kayu restorasi ekosistem | Luas usaha pemanfaatan hasil hutan kayu restorasi ekosistem | DLH | | | NA | Data tidak tersedia (bukan kewenangan kota) |
| 15.2.1. (d) | Jumlah Kesatuan Pengelolaan Hutan | Jumlah Kesatuan Pengelolaan Hutan | Jumlah Kesatuan Pengelolaan Hutan | DLH | | | NA | Data tidak tersedia (bukan kewenangan kota) |
| Target 15.3 Pada tahun 2020, menghentikan penggurunan, memulihkan lahan dan tanah kritis, termasuk lahan yang terkena penggurunan, kekeringan dan banjir, dan berusaha mencapai dunia yang bebas dari lahan terdegradasi | | | | | | | | |
| 15.3.1 (a) | Proporsi luas lahan kritis yang direhabilitasi terhadap luas lahan keseluruhan | Proporsi luas lahan kritis yang direhabilitasi terhadap luas lahan keseluruhan | Proporsi luas lahan kritis yang direhabilitasi terhadap luas lahan keseluruhan | DLH | | | NA | Data tidak tersedia (tidak ada dalam indikator kinerja RPJMD dan Renstra) |

Sumber : Bappeda Kota Pekalongan (diolah), 2021

2.5.4.4. Pilar Pembangunan Hukum dan Tata Kelola

Pada Pilar Pembangunan Sosial, terdiri dari 1 goals 12 target dan 23 indikator. Namun demikian indikator yang sudah terintegrasi dalam dokumen perencanaan Kota Pekalongan adalah sebanyak 13 indikator sebagaimana disajikan dalam Tabel 2.225 berikut.

Tabel 2.225 Capaian SDG's Pilar Pembangunan Hukum dan Tata Kelola di Kota Pekalongan Tahun 2020

| Kode Indikator | Indikator Nasional | Indikator Provinsi | Indikator Kab/Kota | Sumber Data | Satuan | Target Dan Capaian Tahun 2020 | | Keterangan |
|--|---|---|---|-------------|--------|-------------------------------|---|--|
| | | | | | | Target | Capaian | |
| (1) | (2) | (3) | (4) | (5) | (6) | (7) | (8) | (9) |
| TUJUAN 16: PERDAMIAN, KEADILAN DAN KELEMBAGAAN YANG KOKOH | | | | | | | | |
| Target 16.1 Secara signifikan mengurangi segala bentuk kekerasan dan terkait angka kematian dimanapun | | | | | | | | |
| 16.1.1. (a) | Jumlah kasus kejahatan pembunuhan pada satu tahun terakhir | Jumlah kasus kejahatan pembunuhan pada satu tahun terakhir | Jumlah kasus kejahatan pembunuhan pada satu tahun terakhir | POLRES | kasus | | NA | Data tidak tersedia (data di luar kewenangan Pemkot) |
| 16.1.2. (a) | Kematian disebabkan konflik per 100.000 penduduk | Kematian disebabkan konflik per 100.000 penduduk | Kematian disebabkan konflik per 100.000 penduduk | POLRES | | | NA | Data tidak tersedia (data di luar kewenangan Pemkot) |
| 16.1.3. (a) | Proporsi penduduk yang menjadi korban kejahatan dalam 12 bulan terakhir | Proporsi penduduk yang menjadi korban kejahatan dalam 12 bulan terakhir | Proporsi penduduk yang menjadi korban kejahatan dalam 12 bulan terakhir | POLRES | | | NA | Data tidak tersedia (data di luar kewenangan Pemkot) |
| 16.1.4 * | Proporsi penduduk yang merasa aman berjalan sendirian di area tempat tinggalnya | Proporsi penduduk yang merasa aman berjalan sendirian di area tempat tinggalnya | Proporsi penduduk yang merasa aman berjalan sendirian di area tempat tinggalnya | BPS | | | NA | Data tidak tersedia (tidak melakukan survei) |
| Target 16.2 Menghentikan perlakuan kejam, eksploitasi, perdagangan, dan segala bentuk kekerasan dan penysiksaan terhadap anak | | | | | | | | |
| 16.2.1. (a) | Proporsi rumah tangga yang memiliki anak umur 1-17 tahun yang mengalami hukuman fisik dan/atau agresi psikologis dari pengasuh dalam setahun terakhir | Proporsi rumah tangga yang memiliki anak umur 1-17 tahun yang mengalami hukuman fisik dan/atau agresi psikologis dari pengasuh dalam setahun terakhir | Proporsi rumah tangga yang memiliki anak umur 1-17 tahun yang mengalami hukuman fisik dan/atau agresi psikologis dari pengasuh dalam setahun terakhir | BPS | | | NA | Data tidak tersedia (tidak melakukan survei) |
| 16.2.1. (b) | Prevalensi kekerasan terhadap anak laki-laki dan anak perempuan | Rasio korban kekerasan terhadap anak laki-laki dan perempuan | Rasio korban kekerasan terhadap anak laki-laki dan perempuan | DPMPPA | | PM | anak L = 5/13,095*100=0,0382 , anak P = 6/12,177*100=0,0493 | Tidak ada target tetapi data tersedia |
| Target 16.3 Menggalakkan negara berdasarkan hukum di tingkat nasional dan internasional dan menjamin akses yang sama terhadap keadilan bagi semua | | | | | | | | |
| 16.3.1. (a) | Proporsi korban kekerasan dalam 12 bulan terakhir yang melaporkan kepada polisi | Proporsi korban kekerasan dalam 12 bulan terakhir yang melaporkan kepada polisi | Proporsi korban kekerasan dalam 12 bulan terakhir yang melaporkan kepada polisi | POLRES | persen | | NA | Data tidak tersedia (bukan kewenangan kota) |

| Kode Indikator | Indikator Nasional | Indikator Provinsi | Indikator Kab/Kota | Sumber Data | Satuan | Target Dan Capaian Tahun 2020 | | Keterangan |
|--|---|---|---|---------------------------------|---------|-------------------------------|-----------------|---|
| | | | | | | Target | Capaian | |
| (1) | (2) | (3) | (4) | (5) | (6) | (7) | (8) | (9) |
| 16.3.1. (b) | Jumlah orang atau kelompok masyarakat miskin yang memperoleh bantuan hukum litigasi dan non litigasi | Jumlah penanganan perkara masyarakat yang tidak mampu | Jumlah penanganan perkara masyarakat yang tidak mampu | Bagian Hukum | Perkara | 5 | 5 | Tercapai |
| 16.3.1. (c) | Jumlah Pelayanan peradilan bagi masyarakat miskin melalui sidang di luar gedung pengadilan, pembebasan biaya perkara, dan pos layanan hukum | Jumlah Pelayanan peradilan bagi masyarakat miskin melalui sidang di luar gedung pengadilan, pembebasan biaya perkara, dan pos layanan hukum | Jumlah Pelayanan peradilan bagi masyarakat miskin melalui sidang di luar gedung pengadilan, pembebasan biaya perkara, dan pos layanan hukum | | | | NA | Data tidak tersedia (bukan kewenangan kota) |
| Target 16.5 Secara substansial mengurangi korupsi dan penyuaipan dalam segala bentuknya | | | | | | | | |
| 16.5.1. (a) | Indeks Perilaku Anti Korupsi (IPAK) | Indeks Perilaku Anti Korupsi (IPAK) | Indeks Perilaku Anti Korupsi (IPAK) | BPS | | | NA | Data tersedia pada level nasional |
| Target 16.6 Mengembangkan lembaga yang efektif, akuntabel, dan transparan di semua tingkat | | | | | | | | |
| 16.6.1 * | Proporsi pengeluaran utama pemerintah terhadap anggaran yang disetujui. | Proporsi pengeluaran utama pemerintah terhadap anggaran yang disetujui. | Realisasi APBD Pemerintah Kota | BKD | | 1.012.737.890.000 | 944.840.460.674 | Serapan Anggaran sebesar : 93,30 persen |
| 16.6.1 (a) | Prosentase peningkatan Opini Wajar Tanpa Pengecualian (WTP) atas Laporan Keuangan Pemerintah Daerah | Jumlah laporan keuangan daerah dengan opini WTP | Jumlah laporan keuangan daerah dengan opini WTP | BKD | WTP | WTP | WTP | Tercapai |
| 16.6.1. (b) | Persentase peningkatan Sistem Akuntabilitas Kinerja Pemerintah (SAKIP) Pemerintah Daerah (Provinsi/ Kabupaten/Kota) | Nilai SAKIP | Nilai SAKIP | BAGIAN ORGANISASI | | B | BB | Tercapai |
| 16.6.1. (c) | Persentase penggunaan E-procurement terhadap belanja pengadaan | Persentase penggunaan E-procurement terhadap belanja pengadaan | Persentase penggunaan E-procurement terhadap belanja pengadaan (SIRUP) | BAGIAN ADMINISTRASI PEMBANGUNAN | persen | 100 | 92 | Tidak Tercapai |
| 16.6.2. (a) | Persentase Kepatuhan pelaksanaan UU Pelayanan Publik Pemerintah Daerah | Persentase Kepatuhan pelaksanaan UU Pelayanan Publik Pemerintah Daerah | IKM | BAGIAN ORGANISASI | | 83 | 80,42 | Tidak Tercapai |
| Target 16.7 Menjamin pengambilan keputusan yang responsif, inklusif, partisipatif dan representatif di setiap tingkatan | | | | | | | | |
| 16.7.1. (a) | Persentase keterwakilan perempuan di Dewan Perwakilan Rakyat Daerah (DPRD) Provinsi | Persentase keterwakilan perempuan di Dewan Perwakilan Rakyat Daerah (DPRD) Provinsi | Persentase keterwakilan perempuan di Dewan Perwakilan Rakyat Daerah (DPRD) Kota | SETWAN | Persen | PM | 8,82 | Tidak ada target tetapi data tersedia |

| Kode Indikator | Indikator Nasional | Indikator Provinsi | Indikator Kab/Kota | Sumber Data | Satuan | Target Dan Capaian Tahun 2020 | | Keterangan |
|--|---|---|---|--------------|--------|-------------------------------|--------------|---|
| | | | | | | Target | Capaian | |
| (1) | (2) | (3) | (4) | (5) | (6) | (7) | (8) | (9) |
| 16.7.1. (b) | Persentase keterwakilan perempuan sebagai pengambilan keputusan di lembaga eksekutif (Eselon I dan II) | Persentase perempuan pada jabatan eselon I,II,III, dan IV | Persentase perempuan pada jabatan eselon I,II,III, dan IV | BKPPD | Persen | PM | 36.07 | Tidak ada target tetapi data tersedia |
| 16.7.2. (a) | Indeks Lembaga Demokrasi. | Indeks Lembaga Demokrasi. | Indeks Lembaga Demokrasi. | - | | | NA | Data tidak tersedia (bukan kewenangan kota) |
| 16.7.2. (b) | Indeks Kebebasan Sipil | Indeks Kebebasan Sipil | Indeks Kebebasan Sipil | - | | | NA | Data tidak tersedia (bukan kewenangan kota) |
| 16.7.2. (c) | Indeks Hak-hak Politik. | Indeks Hak-hak Politik. | Indeks Hak-hak Politik. | - | | | NA | Data tidak tersedia (bukan kewenangan kota) |
| Target 16.9 Pada tahun 2030, memberikan identitas yang syah bagi semua, termasuk pencatatan kelahiran. | | | | | | | | |
| 16.9.1. | Proporsi anak umur di bawah 5 tahun yang kelahirannya dicatat oleh lembaga pencatatan sipil, menurut umur | Proporsi anak umur di bawah 5 tahun yang kelahirannya dicatat oleh lembaga pencatatan sipil, menurut umur | Proporsi anak umur di bawah 5 tahun yang kelahirannya dicatat oleh lembaga pencatatan sipil, menurut umur | DINDUKC APIL | persen | PM | 99,43 | Tidak ada target tetapi data tersedia |
| 16.9.1 (a) | Persentase kepemilikan akte lahir untuk penduduk 40 persen berpendapatan bawah | Persentase kepemilikan akte lahir untuk penduduk 40 persen berpendapatan bawah | Persentase kepemilikan akte lahir untuk penduduk 40 persen berpendapatan bawah | DINDUKC APIL | | | NA | Data tidak tersedia (tidak ada dalam indikator kinerja RPJMD dan Renstra) |
| 16.9.1. (b) | Persentase anak yang memiliki akta kelahiran | Persentase anak yang memiliki akta kelahiran | Persentase anak yang memiliki akta kelahiran | DINDUKC APIL | Persen | PM | 93,46 | Tidak ada target tetapi data tersedia |
| Target 16.10 Menjamin akses public terhadap informasi dan melindungi kebebasan mendasar, sesuai dengan peraturan nasional dan kesepakatan internasional | | | | | | | | |
| 16.10. 1.(a) | Jumlah seluruh penanganan pengaduan pelanggaran Hak Asasi Manusia (HAM) dalam kurun waktu 12 bulan terakhir | Jumlah seluruh penanganan pengaduan pelanggaran Hak Asasi Manusia (HAM) dalam kurun waktu 12 bulan terakhir | Jumlah seluruh penanganan pengaduan pelanggaran Hak Asasi Manusia (HAM) dalam kurun waktu 12 bulan terakhir | - | | | NA | Data tidak tersedia (bukan kewenangan kota) |
| 16.10. 1.(b) | Jumlah penanganan pengaduan pelanggaran Hak Asasi Manusia (HAM) perempuan terutama kekerasan terhadap perempuan | Jumlah penanganan pengaduan kekerasan terhadap perempuan | Jumlah penanganan pengaduan kekerasan terhadap perempuan | DPMPPA | | PM | 27 pengaduan | Tidak ada target tetapi data tersedia |

| Kode Indikator | Indikator Nasional | Indikator Provinsi | Indikator Kab/Kota | Sumber Data | Satuan | Target Dan Capaian Tahun 2020 | | Keterangan |
|----------------|--|---|---|-------------|--------|-------------------------------|---------|---|
| | | | | | | Target | Capaian | |
| (1) | (2) | (3) | (4) | (5) | (6) | (7) | (8) | (9) |
| 16.10.2* | Jumlah negara yang mengadopsi dan melaksanakan konstitusi, staurori dan/atau jaminan kebijakan untuk akses publik pada informasi | Persentase SKPD yang mengembangkan Teknologi Informasi | Persentase peningkatan jumlah pengguna aplikasi berbasis komunitas | DINKOMI NFO | Persen | PM | 92,86 | Tidak ada target tetapi data tersedia |
| 16.10.2.(a) | Tersedianya Badan Publik yang menjalankan kewajiban sebagaimana diatur dalam UU No. 14 Tahun 2008 tentang Keterbukaan Informasi Publik | Jumlah badan publik telah menyusun peraturan layanan informasi publik di Provinsi | Persentase OPD Menerapkan KIP dengan Kategori "Cukup Informatif/ Baik" | DINKOMI NFO | Persen | | NA | Data tidak tersedia (bukan kewenangan kota) |
| 16.10.2.(b) | Persentase penyelesaian sengketa informasi publik melalui mediasi dan/atau ajudikasi non litigasi | Persentase penyelesaian sengketa informasi publik melalui mediasi dan/atau ajudikasi non litigasi | Persentase penyelesaian sengketa informasi publik melalui mediasi dan/atau ajudikasi non litigasi | - | | | NA | Data tidak tersedia (bukan kewenangan kota) |

Sumber : Bappeda Kota Pekalongan (diolah), 2021

2.6. Permasalahan Pembangunan Daerah

2.6.1. Permasalahan Daerah yang Berhubungan dengan Prioritas dan Sasaran Pembangunan Daerah

Identifikasi permasalahan pembangunan daerah idealnya dilakukan dengan mendasarkan pada hasil evaluasi Indikator Kinerja Utama (IKU) dan Indikator Kinerja Daerah (IKD) triwulan III tahun 2021. Namun demikian, IKU dan IKD tersebut masih menggunakan RPJMD Tahun 2016-2021, sementara itu Rancangan Awal RKPD Tahun 2023 sudah menggunakan RPJMD Tahun 2021-2026 sehingga hasil evaluasi tidak lagi relevan.

Oleh karena itu, identifikasi permasalahan pembangunan didasarkan pada IKU sebagaimana disajikan dalam Tabel 2.226 berikut.

Tabel 2.226 Permasalahan Pembangunan Daerah

| INDIKATOR KINERJA UTAMA (IKU) | PERMASALAHAN |
|---|---|
| AKABA (Angka Kematian Balita) | Masih tingginya AKABA, AKB dan AKI serta rendahnya capaian Indeks Keluarga Sehat |
| AKB (Angka Kematian Bayi) | |
| AKI (Angka Kematian Ibu) | |
| Indeks Keluarga Sehat | |
| Persentase Penurunan Warga Miskin (DTKS) | Masih tingginya angka kemiskinan |
| Rata-Rata Lama Sekolah | Belum optimalnya mutu dan akses pendidikan serta penguatan pendidikan karakter dan pendidikan keagamaan |
| Persentase satuan pendidikan yang menerapkan pendidikan karakter dan pendidikan keagamaan | |
| Tingkat Partisipasi Angkatan Kerja | Belum optimalnya pemerataan kesempatan kerja |

| | |
|--|---|
| Indeks Pemberdayaan Gender (IDG) | Masih rendahnya pengetahuan dan pemahaman masyarakat tentang Pengarusutamaan Gender (PUG) dan Pengarusutamaan Hak Anak (PUHA) |
| Kategori Kota Layak Anak | |
| Persentase perumahan dan permukiman yang tidak kumuh | Persentase perumahan dan permukiman yang tidak kumuh |
| Luas Genangan Banjir dan Rob | |
| Indeks Kualitas Air | Banjir dan rob yang berdampak pada penurunan kualitas lingkungan hidup |
| Indeks Kualitas Lahan | |
| Regulasi bidang perencanaan tata ruang dan pemanfaatan ruang yang ditetapkan | |
| Persentase penduduk yang mendapatkan akses Layanan Air Minum | |
| Persentase pelayanan sampah | Belum optimalnya layanan infrastruktur perkotaan |
| Tingkat pelayanan jalan (<i>Level Of Service</i>) | |
| Persentase keterhubungan jalan | |
| Pertumbuhan ekonomi | |
| Persentase Penyelenggaraan Event Budaya | Belum optimalnya pelestarian, pengembangan dan pengelolaan seni dan budaya |
| Persentase pengelolaan potensi konflik sosial | Masih adanya konflik sosial |
| Indeks SPBE | Kualitas pelayanan publik masih perlu ditingkatkan |
| IKM Kota | |
| Nilai KIP Tingkat Kota | |
| Nilai SAKIP Kota | |
| Opini BPK Atas Laporan Keuangan (IKK Outcome) | |
| Indeks Merit System | |
| Maturitas SPIP | |
| Jumlah OPD yang menyandang predikat WBK/WBBM | |

Sumber : Bappeda Kota Pekalongan, 2021

2.7. Isu Strategis

Dari identifikasi permasalahan pembangunan daerah di Kota Pekalongan sebagaimana dijelaskan pada sub bab 2.5, maka dapat dirumuskan isu strategis pembangunan Kota Pekalongan tahun 2023 sebagaimana disajikan dalam Tabel 2.228 berikut.

Tabel 2.227 Isu Strategis

| Permasalahan | Isu Strategis |
|--|---|
| Kualitas pelayanan publik masih perlu ditingkatkan | Tata kelola pemerintahan |
| Banjir dan rob yang berdampak pada penurunan kualitas lingkungan hidup | Penanganan Banjir dan Rob serta Pengendalian Kualitas Lingkungan Hidup |
| Masih adanya kawasan perumahan kumuh dan permukiman kumuh | Peningkatan Infrastruktur Dasar Perkotaan dan Infrastruktur Lingkungan Permukiman |
| Belum optimalnya layanan infrastruktur perkotaan | |

| Permasalahan | Isu Strategis |
|---|---|
| Masih tingginya AKABA, AKB dan AKI serta rendahnya capaian indeks keluarga sehat | Peningkatan Derajat Kesehatan (Masa Pandemi COVID-19) |
| Masih tingginya angka kemiskinan | Penurunan Angka Kemiskinan dan Angka Pengangguran |
| Belum optimalnya pemerataan kesempatan kerja | |
| Belum optimalnya mutu dan akses pendidikan serta penguatan pendidikan karakter dan pendidikan keagamaan | Peningkatan Kualitas Sumber Daya Manusia |
| Masih rendahnya pengetahuan dan pemahaman masyarakat tentang Pengarusutamaan Gender (PUG) dan Pengarusutamaan Hak Anak (PUHA) | |
| Belum optimalnya kapasitas SDM dan daya saing dalam meningkatkan perekonomian daerah | Peningkatan Daya Tarik Pariwisata dan Peningkatan Daya Saing Ekonomi serta Pertumbuhan Sektor-Sektor Ekonomi Kreatif Berbasis Potensi Lokal |
| Belum optimalnya pelestarian, pengembangan dan pengelolaan seni dan budaya | Pelestarian Budaya Lokal |
| Masih adanya konflik sosial | Kondusivitas Wilayah |

Sumber : Bappeda Kota Pekalongan, 2021

Selanjutnya isu strategis dijelaskan sebagai berikut :

2.7.1. Tata Kelola Pemerintahan

Isu strategis tata kelola pemerintahan adalah upaya peningkatan secara kontinyu sehingga dapat terwujudnya tata kelola pemerintahan yang baik, yaitu tata kelola pemerintahan yang melayani untuk kepentingan masyarakat, serta memenuhi beberapa kriteria pokok yaitu : transparan, partisipatif, akuntabel dan koordinatif. Untuk mengukur keberhasilan penyelenggaraan pemerintahan, Pemerintah Pusat telah menetapkan indikator berupa Indeks Reformasi Birokrasi. Hingga tahun 2019, Indeks Reformasi Birokrasi Kota Pekalongan sebesar 68,97 dan pada tahun 2020 sebesar 68,91. Upaya untuk terus meningkatkan tata kelola pemerintahan tersebut, disebabkan beberapa aspek terkait masih terjadi permasalahan dan harus segera dioptimalkan. Beberapa permasalahan tersebut, yaitu: a) Implementasi Sistem Pemerintahan Berbasis Elektronik (SPBE) belum optimal, karena indeks SPBE masih sebesar 3,14. Pemerintah Kota Pekalongan selama ini telah membangun sistem tersebut dan akan terus diperkuat; b) Layanan publik belum dikelola dengan optimal, karena persentase OPD dengan IKM Baik masih sebesar 93,94 persen; c) Keterbatasan ASN, baik secara kualitatif maupun kuantitatif, dikarenakan Indeks Profesionalitas ASN masih sebesar 50,80; d) Akuntabilitas kinerja masih perlu ditingkatkan karena nilai SAKIP BB. Meskipun nilai SAKIP telah menunjukkan perkembangan dari tahun ke tahun tetapi harus terus ditingkatkan agar optimal; e) Akuntabilitas keuangan masih perlu ditingkatkan terus, meskipun dalam beberapa tahun terakhir telah memperoleh WTP; f) Belum optimalnya penerapan Sistem Pengendalian Internal Pemerintah dalam penyelenggaraan pemerintah daerah karena maturitas SPIP bernilai 3.022; g) Belum optimalnya penataan dan kompetensi ASN karena belum terwujudnya merit system secara penuh; dan h) Belum optimalnya tingkat kapabilitas APIP karena kapabilitas APIP masih pada level 3.

Upaya untuk selalu mengoptimalkan tata kelola pemerintahan, secara kontinyu telah dan akan terus dilakukan Pemerintah Kota Pekalongan dan didukung pemangku kepentingan pembangunan lainnya. Dengan integrasi seluruh pemangku kepentingan, diharapkan tata kelola pemerintahan selalu meningkat dan dimanfaatkan bagi terwujudnya pemerintahan untuk melayani kepentingan masyarakat secara optimal. Tata kelola pemerintahan yang baik, akan menempatkan masyarakat sebagai subyek pembangunan.

Selama ini, peran masyarakat dirasakan masih sangat terbatas. Oleh karena itu, dibutuhkan peningkatan partisipasi seluruh elemen masyarakat sehingga pengelolaan pemerintahan dan pembangunan dapat lebih berhasil. Secara hakiki, tata kelola pemerintahan yang baik ditujukan untuk mewujudkan masyarakat yang lebih sejahtera.

Tata Kelola Pemerintahan juga menjadi fokus dan tujuan pembangunan berkelanjutan yaitu menguatkan masyarakat yang inklusif dan damai untuk pembangunan berkelanjutan, menyediakan akses keadilan untuk semua, dan membangun kelembagaan yang efektif, akuntabel dan inklusif di semua tingkatan. Oleh karena itu, tata kelola pemerintahan harus terus dioptimalkan dalam rangka melayani kepentingan masyarakat.

2.7.2. Penanganan Banjir dan Rob serta Pengendalian Kualitas Lingkungan Hidup

Permasalahan Kota Pekalongan yang sering terjadi dan dapat dengan mudah diidentifikasi adalah banjir dan rob serta kualitas lingkungan yang belum optimal. Banjir, rob dan kualitas lingkungan sangat berdampak bagi kegiatan sosial ekonomi dan kenyamanan kehidupan masyarakat maupun kunjungan wisatawan maupun pendatang. Isu strategisnya adalah banjir, rob dan kualitas lingkungan hidup sangat berpengaruh terhadap kondisi sosial ekonomi dan kenyamanan lingkungan. Dalam arti luas, banjir, rob dan kualitas lingkungan yang tidak optimal sangat berdampak bagi seluruh sendi kehidupan masyarakat di Kota Pekalongan. Oleh karena itu, banjir dan rob harus dikendalikan serta kualitas lingkungan hidup dioptimalkan agar berdampak bagi peningkatan kondisi sosial ekonomi dan kenyamanan lingkungan.

Secara topografi, wilayah Kota Pekalongan merupakan wilayah pesisir Laut Jawa dan memiliki ketinggian 0-6 m dpl. Beberapa kawasan di Kota Pekalongan telah memiliki ketinggian di bawah permukaan laut. Fenomena ketinggian di bawah permukaan laut tersebut, tidak terlepas dari kondisi permukaan tanah di wilayah Kota Pekalongan yang mengalami penurunan (*land subsidence*). Secara morfologi, wilayah Kota Pekalongan pun juga sangat datar karena memiliki kelerengan yang sangat rendah. Oleh karena itu, secara alamiah, wilayah Kota Pekalongan sangat rentan dan memiliki risiko tinggi bencana banjir dan/atau rob. Tantangan penanganan banjir dan rob semakin besar karena adanya fenomena pemanasan global yang berdampak peningkatan permukaan air laut. Banjir dan rob sangat berdampak bagi masyarakat, oleh karena itu, banjir dan rob harus mendapatkan penanganan yang optimal sehingga kegiatan sosial ekonomi masyarakat dapat terus berjalan dan berkembang.

Upaya penanganan banjir dan rob telah dilakukan oleh Pemerintah Kota Pekalongan serta didukung oleh Pemerintah dan Pemerintah Provinsi Jawa Tengah, yang terakhir telah dilakukan adalah dengan pembangunan tanggul raksasa di kawasan pesisir dan peninggian tanggul yang dilakukan setiap tahun. Namun demikian, hingga saat ini, luas genangan masih sebesar 38,23 persen dari luas wilayah Kota Pekalongan. Beberapa hal yang menyebabkan masih tingginya luasan kawasan banjir dan rob, meliputi: a) Drainase perkotaan belum optimal, persentase drainase dalam kondisi baik masih rendah yaitu 58,9 persen; b) Tingginya penurunan permukaan tanah (*land subsidence*), sekitar 3-4 cm per tahun; dan c) Ketimpangan kualitas lingkungan permukiman, yaitu persentase luasan kawasan kumuh masih sekitar 0,69 persen.

Kendala utama pengembangan drainase adalah Kota Pekalongan merupakan wilayah yang relatif sangat datar, dengan ketinggian 0 – 6 meter dpl dan di beberapa kawasan justeru telah memiliki ketinggian di bawah permukaan air laut. Oleh karena itu, penataan drainase secara bertahap perlu diarahkan pada sistem polder dengan penambahan secara terus menerus atas penyediaan kolam-kolam retensi (ruang air) ataupun *water storage* guna memaksimalkan upaya pengurangan genangan di lingkungan permukiman

Kendala penataan sistem drainase semakin bertambah dengan adanya permasalahan yang sedang terjadi yaitu penurunan permukaan tanah di wilayah Kota Pekalongan. Penelitian sedang memastikan apakah penurunan tanah disebabkan oleh eksploitasi air tanah dalam yang melebihi daya dukungnya atau karena fenomena alamiah karena wilayah Kota Pekalongan terbentuk karena proses sedimentasi sehingga terjadi proses pemampatan lapisan tanah. Namun kebijakan yang paling tepat dilakukan adalah membatasi eksploitasi air tanah tanpa melebihi daya dukungnya.

Isu yang lain adalah isu Kualitas Lingkungan Hidup, khususnya terkait kualitas tutupan lahan. Dengan menggunakan alat penginderaan jauh dan sistem informasi geografis, seseorang dapat mengidentifikasi bahwa Kota Pekalongan memiliki kualitas tutupan lahan yang cukup mengkhawatirkan. Secara fisik dengan mengamati kondisi di wilayah Kota Pekalongan pun seseorang dapat mengidentifikasi bahwa wilayah Kota Pekalongan terkesan panas karena masih minimnya tutupan lahan atau vegetasi. Melalui pengukuran di lapangan pun, sudah diidentifikasi bahwa beberapa sungai yang mengalir di wilayah Kota Pekalongan telah tercemar, yaitu telah terlampauinya beberapa indikator pencemar terhadap baku mutu yang ditentukan.

Kualitas lingkungan hidup Kota Pekalongan belum optimal, hal ini ditunjukkan dengan Indeks Kualitas Lingkungan Hidup (IKLH) Kota Pekalongan pada tahun 2019 sebesar 52,92 dan pada tahun 2020 turun menjadi 50,84. IKLH yang belum baik tersebut ditandai dengan masih rendahnya kenyamanan lingkungan yang dirasakan oleh masyarakat maupun pengunjung atau wisatawan yang datang ke Kota Pekalongan. Padahal, kualitas lingkungan merupakan unsur penting pendukung bagi pengembangan sektor lainnya, misalkan pariwisata. Kualitas lingkungan hidup yang baik akan mendorong seseorang untuk mempromosikan hal-hal baik sehingga dapat menarik orang yang semakin banyak untuk datang ke Kota Pekalongan.

Indeks kualitas tutupan lahan sangat dipengaruhi luasan Ruang Terbuka Hijau. Terbatasnya RTH di Kota Pekalongan karena upaya untuk pengembangan RTH belum dilaksanakan secara kontinyu dan belum terbangunnya kesadaran bahwa pengembangan RTH dapat membantu proses-proses alamiah lingkungan hidup, seperti terjaminnya ketersediaan kawasan resapan air dan siklus alamiah air. Padahal sesuai ketentuan, seharusnya RTH publik dan privat harus mencapai minimal 30 persen dari luas wilayah. Oleh karena itu, dibutuhkan kesadaran bersama dan penegakan hukum terhadap ketentuan pengendalian pemanfaatan ruang di Kota Pekalongan. Kota Pekalongan pun sangat identik dengan sungai kotor dan tercemar. Tingginya pencemaran air disebabkan buangan limbah industri dan limbah domestik. Oleh karena itu, dibutuhkan kesadaran bersama dan penegakan hukum terhadap ketentuan lingkungan hidup, agar pencemaran air dapat dikendalikan. Belum optimalnya kualitas tutupan lahan, kongruen dengan masih terbatasnya RTH. Upaya peningkatan kualitas tutupan lahan harus dilakukan secara kontinyu, melalui peningkatan kesadaran bahwa vegetasi sangat dibutuhkan dan pemanfaatan kawasan sempadan dan kawasan lindung untuk pengembangan vegetasi, penegakan hukum serta melanjutkan pembangunan RTH.

Isu penanganan banjir dan rob serta pengendalian kualitas lingkungan hidup juga menjadi fokus dan tujuan pembangunan berkelanjutan yaitu: menjamin pola produksi dan konsumsi yang berkelanjutan; mengambil tindakan cepat untuk mengatasi perubahan iklim dan dampaknya; serta melindungi, merestorasi, dan meningkatkan pemanfaatan berkelanjutan ekosistem daratan, mengelola hutan secara lestari, menghentikan penggurunan, memulihkan degradasi lahan, serta menghentikan kehilangan keanekaragaman hayati. Isu ini juga menjadi isu strategis nasional dan provinsi khususnya terkait lingkungan hidup dan bencana serta keberlanjutan pembangunan dengan memperhatikan daya dukung lingkungan dan kelestarian sumber daya alam, yang

dibuktikan dengan penempatan proyek prioritas strategis RPJMN di Kota Pekalongan yaitu penanganan banjir/rob (Rancangan RPJMN Tahun 2020-2024).

Upaya penanganan banjir rob secara terintegrasi juga menjadi agenda percepatan ekonomi kawasan sebagaimana dijabarkan dalam Perpres 19 Tahun 2019, antara lain : Pengendalian banjir Sistem Sungai Loji/Pekalongan/Kupang (Kota Pekalongan dan Kabupaten Pekalongan dengan rencana investasi sebesar Rp. 300 Milyar dari APBN), Pengendalian banjir Sistem Sungai Sengkarang (Kota Pekalongan dan Kabupaten Pekalongan dengan rencana investasi sebesar Rp. 250 Milyar dari APBN), Pengendalian Banjir dan Rob (Kota Pekalongan dan Kabupaten Batang dengan rencana investasi sebesar Rp. 500 Milyar dari APBN), serta penyempurnaan sistem banjir dan rob (Kota Pekalongan dan Kabupaten Pekalongan dengan rencana investasi sebesar Rp. 500 Milyar dari APBN).

2.7.3. Peningkatan Infrastruktur Dasar Perkotaan dan Infrastruktur Lingkungan Permukiman

Kota Pekalongan memiliki peran penting bagi wilayah sekitarnya. Peran penting tersebut, terutama disebabkan potensi ekonomi dan posisi strategis yang dimilikinya. Oleh karena itu, sesuai dengan RTRWN, Kota Pekalongan merupakan Pusat Kegiatan Wilayah (PKW). PKW adalah kawasan perkotaan yang berfungsi untuk melayani kegiatan skala provinsi atau beberapa kabupaten/kota. Sesuai dengan RTRWP Jawa Tengah, Kota Pekalongan juga berperan sebagai pusat dari kawasan Petanglong (Kabupaten Pekalongan, Kabupaten Batang dan Kota Pekalongan).

Oleh karena itu, Kota Pekalongan selalu berkembang, secara ekonomi ditandai dengan pergeseran peran sektor primer ke sektor sekunder dan tersier serta secara fisik, ditandai dengan semakin berkembangnya perkotaan, yaitu semakin meluasnya kawasan terbangun (*built up area*), terutama untuk perumahan dan kawasan permukiman, kegiatan industri serta perdagangan jasa. Perkembangan kegiatan perkotaan yang dinamis tersebut dan pertumbuhan jumlah penduduk berimplikasi terhadap semakin meningkatnya kebutuhan penyediaan infrastruktur dasar perkotaan, termasuk perumahan dan kawasan permukiman.

Namun demikian, peningkatan kebutuhan tersebut, belum diimbangi dengan penyediaan infrastruktur dasar perkotaan secara optimal. Infrastruktur dasar perkotaan yang harus terus ditingkatkan layanannya, terutama adalah air bersih dan persampahan perkotaan karena cakupan pelayanannya yang belum optimal, serta sanitasi yang cakupannya harus mampu menjangkau seluruh elemen masyarakat. Infrastruktur dasar perkotaan yang cakupannya optimal akan mendukung perkembangan perkotaan yang optimal, dalam rangka menuju kota yang berketahanan (*resilience city*), yang pada akhirnya akan mampu meningkatkan kesejahteraan masyarakat.

Cakupan layanan air bersih perpipaan di Kota Pekalongan tahun 2019 adalah sebesar 88,60 persen dan pada tahun 2020 menjadi 88,79 persen. Cakupan layanan ini harus terus ditingkatkan sehingga dapat mencakup seluruh masyarakat dan seluruh wilayah Kota Pekalongan. Tantangan pengembangan cakupan layanan air bersih sangat besar karena terbatasnya sumber air baku bagi air bersih di wilayah Kota Pekalongan dan kebutuhan jaringan SPAM yang membutuhkan investasi yang cukup besar. Air permukaan di wilayah Kota Pekalongan, belum dapat dimanfaatkan sebagai sumber air baku karena kualitasnya yang sangat rendah. Selama ini, sumber air baku tersebut, di samping bersumber dari air tanah di wilayah Kota Pekalongan, karena keterbatasan potensi air tanah di Kota Pekalongan dan berisiko tinggi terhadap lingkungan jika dieksploitasi melebihi daya dukungnya, juga sangat bergantung dari sumber air baku dari daerah tetangga, yaitu wilayah Kabupaten Pekalongan dan Kabupaten Batang.

Cakupan pelayanan persampahan pun juga belum optimal, persentase layanan persampahan tahun 2019 sebesar 86,30 persen dan pada tahun 2020 menjadi 87,98 persen. Cakupan pelayanan persampahan harus terus ditingkatkan sehingga dapat mencakup seluruh masyarakat dan seluruh wilayah. Tantangan pengelolaan persampahan terutama disebabkan keterbatasan prasarana dan sarana pengelolaan sampah, terutama kapasitas TPA Degayu yang semakin terbatas dan membutuhkan segera penggantian. Di samping itu, tantangan pengelolaan persampahan, terutama terkait dengan perilaku masyarakat yang belum mendukung pengelolaan persampahan, misalnya masih adanya sebagian masyarakat yang menjadikan badan air sebagai tempat sampah dan proses pemilahan sampah yang belum berjalan secara optimal.

Kondisi jalan kota pun juga harus terus ditingkatkan, agar dapat mendorong pertumbuhan dan pengembangan perekonomian kota. Hingga tahun 2020, jalan kota kondisi mantap sebesar 80,16 persen. Di samping itu, pengembangan perekonomian harus didukung kondisi lalu lintas yang lancar dan aman. Kota Pekalongan merupakan salah satu simpul wilayah di Jawa Tengah dan Kawasan Petanglong, sehingga masih bercampurnya lalu lintas regional dan lalu lintas lokal. Meskipun V/C Ratio secara rata-rata atas jalan kota masih rendah (0,36), namun untuk Jalan Pantura ruas Kota Pekalongan, khususnya pada persimpangan sebidang kereta api masih sering terjadi kemacetan. Potensi kemacetan ini diperkirakan akan muncul kembali sebagaimana pernah terjadi pada saat sebelum pandemi COVID-19 dan pasca uji coba penggunaan jalan tol dimana kendaraan berat seperti truck kembali ke jalan pantura.

Penyediaan infrastruktur dasar tersebut, karena peran Kota Pekalongan terhadap daerah sekitarnya, bukan hanya menjadi tanggung jawab Pemerintah Kota Pekalongan semata, tetapi harus mendapat dukungan dari Pemerintah Provinsi Jawa Tengah dan Pemerintah Pusat. Salah satu sumber air baku untuk air minum, merupakan hasil dari pengelolaan SPAM Petanglong. Diharapkan debit yang diberikan untuk Kota Pekalongan dapat segera meningkat sehingga dapat meningkatkan cakupan air bersih yang lebih optimal. Di bidang persampahan pun, TPA Regional Petanglong diharapkan dapat segera diwujudkan karena keterbatasan lahan di wilayah Kota Pekalongan dan ketentuan teknis yang tidak memungkinkan pengembangan TPA di wilayah Kota Pekalongan.

Isu Peningkatan Infrastruktur Dasar Perkotaan juga menjadi fokus dan tujuan pembangunan berkelanjutan yaitu: menjamin ketersediaan serta pengelolaan air bersih dan sanitasi yang berkelanjutan untuk semua; Membangun infrastruktur yang tangguh, meningkatkan industri inklusif dan berkelanjutan, serta mendorong inovasi; menjadikan kota dan permukiman inklusif, aman, tangguh, dan berkelanjutan.

Kualitas infrastruktur lingkungan permukiman sangat dipengaruhi oleh kondisi wilayah maupun kondisi sosial ekonomi masyarakat. Wilayah Kota Pekalongan sangat rentan terjadinya bencana banjir dan rob, sehingga sangat berdampak terhadap kualitas infrastruktur lingkungan permukiman. Beberapa perumahan dan kawasan permukiman yang telah terendam rob dalam beberapa tahun terakhir, menjadi kawasan yang ditinggalkan penghuninya. Sementara kawasan lainnya pun juga selalu terendam banjir dan rob, tetapi masih tetap ditinggali pemiliknya karena tidak adanya pilihan tempat tinggal. Kawasan rentan tersebut merupakan kawasan yang akan menurun infrastruktur lingkungan permukimannya.

Hingga tahun 2020, berdasarkan SK Wali Kota Pekalongan terbaru, luas kawasan kumuh mencapai 10,74 persen dari luas wilayah Kota Pekalongan. Persentase tersebut merupakan luasan yang cukup signifikan, terutama kawasan tersebut berada pada kawasan yang memiliki kepadatan penduduk relatif tinggi.

Kondisi infrastruktur lingkungan permukiman yang rendah sangat mempengaruhi terhadap kondisi sosial ekonomi, kesehatan maupun kenyamanan warganya. Oleh karena itu, salah satu tantangan ke depan Pemerintah Kota Pekalongan adalah peningkatan

infrastruktur lingkungan permukiman. Keberhasilan peningkatan kualitas infrastruktur lingkungan permukiman harus didukung dengan keberhasilan pengendalian banjir dan rob.

2.7.4. Peningkatan Derajat Kesehatan (Masa Pandemi COVID-19)

Kesehatan menjadi prasyarat manusia untuk tumbuh, berkembang dan berperan dalam pembangunan secara optimal. Oleh karena itu derajat kesehatan masyarakat menjadi aspek yang sangat penting untuk mewujudkan keberhasilan pembangunan. Apalagi, pada saat ini sedang terjadi pandemi COVID-19 sehingga tantangan untuk meningkatkan derajat kesehatan semakin berat. Pada saat pandemi ini, seluruh sumber daya kesehatan difokuskan pada penanganan pandemi, dan disisi lain muncul kekhawatiran masyarakat terhadap berkurangnya upaya promotif dan preventif serta kurangnya optimalisasi penanganan pada penderita penyakit kronis baik penderita penyakit menular/penyakit tidak menular yang dikhawatirkan dapat berimplikasi terhadap penurunan derajat kesehatan masyarakat.

Pembangunan bidang kesehatan, tidak hanya berfokus terhadap pembangunan dan pengembangan prasarana dan sarana kesehatan untuk tujuan kuratif semata, tetapi juga yang sifatnya preventif dan promotif. Pemerintah Kota Pekalongan telah melaksanakan upaya tersebut namun peningkatan derajat kesehatan masyarakat masih belum optimal. Upaya preventif dan promotif yang telah dilakukan diantaranya pemberian makanan tambahan terutama kepada bayi dan balita gizi kurang dan gizi buruk, peningkatan kesadaran masyarakat tentang pentingnya mengonsumsi makanan dengan gizi seimbang maupun penerapan pola hidup bersih dan sehat Gerakan Masyarakat Hidup Sehat (GERMAS).

Belum optimalnya derajat kesehatan masyarakat di Kota Pekalongan ini, ditunjukkan dengan : a) Masih tingginya Angka Kematian Ibu (AKI), tahun 2019 AKI masih bernilai 101,30 per 100.000 kelahiran hidup; b) Masih tingginya Angka Kematian Bayi (AKB), tahun 2019 AKB masih bernilai 11,99 per 1.000 kelahiran hidup; c). Masih tingginya angka kematian balita (AKABA), tahun 2019 AKABA masih bernilai 9,63 per 1.000 KH; d). Masih tingginya angka kesakitan dengan nilai 12,89 persen; e) masih ditemukan Balita Gizi Buruk sebesar 0,05 persen pada tahun 2019 dan Balita Stunting sebanyak 6,87 persen , f) masih rendahnya sistem ketahanan pangan, ditunjukkan dengan skor Pola Pangan Harapan (PPH) sebesar 91,31 persen serta g) masih tingginya Angka Kebutuhan ber-KB yang tidak terpenuhi, pada tahun 2019 mencapai sebesar 22,29 persen.

Usia Harapan Hidup (UHH) pada tahun 2019 sebesar 74,28 dan pada tahun 2020 meningkat menjadi 74,38 masih berada pada posisi terbawah jika dibandingkan dengan kota-kota setara di Jawa Tengah. Sehingga UHH tersebut masih terus untuk ditingkatkan secara optimal, melalui pembangunan bidang kesehatan secara terintegrasi, baik dari sisi preventif promotif maupun kuratif serta didukung peran aktif seluruh pemangku kepentingan pembangunan.

Masih tingginya AKI Kota Pekalongan disebabkan masih belum optimalnya kesadaran masyarakat, terutama keluarga ibu hamil akan pentingnya pemeriksaan kehamilan secara rutin, terutama ibu hamil yang memiliki risiko tinggi. Prasarana sarana kesehatan, khususnya persalinan, harus terus ditingkatkan dan diupayakan merata, sehingga pelayanan kesehatan, terutama bagi ibu hamil dan ibu melahirkan, dapat diandalkan serta memiliki akses yang mudah dijangkau. Kongruen dengan AKI, tingginya AKB dan AKABA menunjukkan bahwa peningkatan kesadaran masyarakat serta penyediaan prasarana sarana kesehatan, terutama bagi bayi dan balita, harus terus ditingkatkan ketersediaannya sehingga mudah diakses. Angka kesakitan juga masih cukup tinggi yang disebabkan oleh penyakit menular dan tidak menular. Angka ini akan semakin tinggi dengan adanya pandemi COVID-19.

Peningkatan derajat kesehatan menjadi salah satu isu strategis karena berkaitan dengan tujuan pembangunan berkelanjutan yaitu ; menjamin kehidupan yang sehat dan meningkatkan kesejahteraan seluruh penduduk semua usia serta menjamin pola produksi dan konsumsi yang berkelanjutan. Kesehatan di Kota Pekalongan juga menjadi isu strategis nasional dan provinsi, sehingga beberapa prioritas pembangunan nasional dan provinsi akan dilakukan di Kota Pekalongan yaitu Pembangunan RSUD dengan pelayanan unggulan Ibu dan Anak dengan Rencana investasi sebesar Rp. 430 Milyar dari KPBU (Perpres Nomor 79 Tahun 2019 dan RPJMD Provinsi Jawa Tengah Tahun 2018-2023).

2.7.5. Penurunan Angka Kemiskinan dan Angka Pengangguran

Penyelenggaraan Pemerintahan Daerah, salah satunya ditujukan untuk meningkatkan kesejahteraan masyarakat. Kesejahteraan masyarakat Kota Pekalongan telah menunjukkan perkembangan dari tahun ke tahun. Angka kemiskinan menunjukkan kecenderungan yang semakin menurun dan pada tahun 2019 sebesar 6,60 persen. Namun akibat dampak pandemi *COVID-19*, angka kemiskinan Kota Pekalongan tahun 2020 meningkat menjadi 7,17 persen. Dengan indikator tersebut, masih dirasakan bahwa peningkatan kesejahteraan masyarakat Kota Pekalongan yang belum optimal. Penanganan angka kemiskinan di Kota Pekalongan masih menjadi isu strategis karena sasaran pengentasan kemiskinan sudah menyentuh kemiskinan struktural, sehingga upaya pengentasan kemiskinan semakin berat. Hal ini merupakan fenomena yang sering dihadapi di berbagai daerah ketika angka kemiskinan semakin rendah sehingga dibutuhkan upaya seluruh pemangku kepentingan yang terintegrasi untuk lebih mengoptimalkan peningkatan kesejahteraan masyarakat. Bila dicermati lebih detail berdasarkan Data Terpadu Kesejahteraan Sosial (DTKS), jumlah warga miskin di Kota Pekalongan pun masih sangat tinggi. Apalagi, sejak awal tahun 2020 hingga saat ini, terjadi pandemi *COVID-19* yang tidak hanya berdampak pada sektor kesehatan tetapi juga hampir seluruh sektor kehidupan, yang pada akhirnya berimplikasi semakin meningkatnya jumlah warga miskin, akibat terjadinya kontraksi ekonomi. Jumlah warga miskin (DTKS) tahun 2020 sebanyak 121.889 jiwa dari semula 112.613 jiwa pada tahun 2019, atau kenaikan sebanyak 9.276 jiwa. Oleh karena itu, menjadi tantangan bersama ke depan, agar kebijakan pembangunan dapat lebih terintegrasi dan konvergen dalam penanganan upaya pengentasan kemiskinan.

Penurunan angka kemiskinan yang optimal harus mendapatkan dukungan dari seluruh pemangku kepentingan. Sumber daya yang dimiliki baik oleh pemerintah, dunia usaha maupun perguruan tinggi dan seluruh elemen masyarakat harus didayagunakan secara terpadu dan sinergis, guna menurunkan angka kemiskinan ini. Masing-masing elemen dapat memiliki peran sesuai sumber daya yang dimilikinya.

Isu kemiskinan juga menjadi fokus dan tujuan pembangunan berkelanjutan sebagaimana menjadi tujuan dalam *Sustainable Development Goals* (SGD's) yaitu mengakhiri segala bentuk kemiskinan dimana pun, menghilangkan kelaparan, mencapai ketahanan pangan dan gizi yang baik, serta meningkatkan pertanian berkelanjutan, menjamin kehidupan yang sehat dan meningkatkan kesejahteraan seluruh penduduk semua usia; serta menjamin kualitas pendidikan yang inklusif dan merata, meningkatkan kesempatan belajar sepanjang hayat untuk semua serta mencapai kesetaraan gender dan memberdayakan kaum perempuan.

Perkembangan kondisi ketenagakerjaan di Indonesia, Tingkat Pengangguran Terbuka cenderung mengalami penurunan, terutama akibat adanya pandemi *COVID-19*. Angka pengangguran di Kota Pekalongan belum menunjukkan penurunan yang optimal dari tahun ke tahun. Hal ini menjadi isu strategis karena pengangguran merupakan salah satu permasalahan utama pembangunan nasional maupun daerah. Tujuan pemerintahan daerah adalah peningkatan kesejahteraan masyarakat sehingga penurunan angka pengangguran menjadi salah satu sasaran pembangunan yang harus diwujudkan.

Tingkat Pengangguran Terbuka (TPT) Kota Pekalongan masih cukup tinggi. TPT masih mengalami fluktuasi dari tahun ke tahun dimana pada tahun 2019 sebesar 5,77 persen dan pada tahun 2020 meningkat menjadi 7,02 persen. Menyikapi hal ini, perlu adanya upaya dengan berbagai kebijakan yang tepat sasaran dan terarah. Upaya sistemik dan sinergis harus terus dilakukan untuk peningkatan kualitas dan kompetensi pencari kerja, perluasan kesempatan kerja, link and match dunia pendidikan/pelatihan dengan dunia usaha/dunia industri, penciptaan iklim kondusif bagi pengembangan usaha serta peningkatan investasi, sehingga pada gilirannya dapat menurunkan angka pengangguran di Kota Pekalongan.

2.7.6. Peningkatan Kualitas Sumber Daya Manusia

Sumber daya manusia memegang peranan penting dalam pembangunan karena menjadi salah satu penentu keberhasilan pembangunan. Bonus demografi yang terjadi seharusnya dapat dimanfaatkan sebaik-baiknya, sebagai peluang pembangunan. Mayoritas usia produktif merupakan potensi untuk meningkatkan kesejahteraan masyarakat, bukan menambah kemiskinan dan pengangguran karena kualitas sumberdaya manusia yang tidak optimal. Namun demikian, kualitas sumber daya manusia di Kota Pekalongan belum optimal, sehingga harus ditingkatkan secara kontinyu. Indeks Pembangunan Manusia (IPM) Kota Pekalongan tahun 2019 adalah 74,77 dan tahun 2020 meningkat menjadi 74,98. Meskipun IPM Kota Pekalongan menunjukkan kecenderungan yang meningkat dari tahun ke tahun, tetapi IPM tersebut menunjukkan angka terendah dibandingkan kota-kota yang ada Jawa Tengah. Kualitas sumber daya manusia yang belum optimal tersebut disebabkan oleh beberapa hal sebagai berikut :

- a. Harapan lama sekolah yang belum optimal. Pada tahun 2020, harapan lama sekolah sebesar 12,84 tahun. Artinya harapan lama sekolah penduduk adalah 12,84 tahun atau penduduk diharapkan menamatkan pendidikan sampai SMA/SMK (12 tahun) dan kuliah sampai semester 1 atau 8 bulan. Sebagian masyarakat masih beranggapan bahwa berpendidikan tingkat sekolah menengah sudah cukup dan tidak berkeinginan untuk melanjutkan pendidikan yang lebih tinggi karena dengan latar belakang pendidikan yang dimiliki tersebut sudah dapat masuk ke pasar kerja. Implikasinya adalah harapan lama sekolah di Kota Pekalongan belum optimal.
- b. Rata-rata lama sekolah belum optimal. Rata-rata lama sekolah pada tahun 2020 adalah 8,96 tahun. Artinya penduduk Kota Pekalongan memiliki rata-rata lama sekolah 8,96 tahun atau rata-rata penduduk telah menamatkan pendidikan jenjang SMP kelas 8 belum sampai kelas 9 SMP atau belum sampai lulus SMP. Masih rendahnya rata-rata lama sekolah penduduk Kota Pekalongan tersebut diakibatkan masih rendahnya kesadaran masyarakat terhadap arti penting pendidikan. Oleh karena itu peningkatan kesadaran masyarakat terhadap arti penting pendidikan harus terus dilakukan oleh pemerintah dan pemangku kepentingan terkait. Pemerintah Kota Pekalongan telah melaksanakan kebijakan membuka dan mempermudah kesempatan seluas-luasnya kepada masyarakat usia sekolah untuk bersekolah tetapi hal tersebut harus secara kontinyu dilanjutkan.
- c. Belum optimalnya pengarusutamaan gender. Indeks Pemberdayaan Gender (IDG) tahun 2019 sebesar 60,95. Pada dasarnya peran perempuan dalam kegiatan ekonomi kehidupan sehari-hari sangat tinggi, tetapi seringkali hal ini belum diperhitungkan secara baik dan terbuka sehingga berimplikasi terhadap belum optimalnya IDG. Peran aktif perempuan dalam ekonomi dan politik harus terus ditingkatkan untuk mendukung tercapainya pengarusutamaan gender secara optimal. Kebijakan Pemerintah Kota Pekalongan terhadap pemberdayaan gender pun juga telah berlangsung lama, namun peran aktif perempuan belum dapat optimal, baik dalam ekonomi maupun politik. Oleh karena itu, upaya peningkatan peran aktif perempuan dalam ekonomi dan politik harus secara kontinyu ditingkatkan, sehingga dapat lebih optimal.

Kualitas sumber daya manusia menjadi salah satu isu strategis karena berkaitan dengan tujuan pembangunan berkelanjutan yaitu : menjamin kualitas pendidikan yang inklusif dan merata serta meningkatkan kesempatan belajar sepanjang hayat untuk semua; serta mencapai kesetaraan gender dan memberdayakan kaum perempuan.

2.7.7. Peningkatan Daya Tarik Pariwisata dan Peningkatan Daya Saing Ekonomi serta Pertumbuhan Sektor-Sektor Ekonomi Kreatif Berbasis Potensi Lokal

Kota Pekalongan memiliki posisi strategis terhadap wilayah sekitarnya dan dalam konteks lalu lintas pantai Utara Pulau Jawa, oleh karena itu Kota Pekalongan merupakan Pusat Kegiatan Wilayah (PKW) dan pusat dari Kawasan Petanglong (Kabupaten Pekalongan, Kabupaten Batang dan Kota Pekalongan). Kota Pekalongan pun telah berkembang dengan industri TPT (tekstil produk tekstil), khususnya batik dan industri kreatif lainnya. Kota Pekalongan pun juga berkembang budayanya yang khas, dengan akulturasi budaya Jawa pesisir, Arab dan China. Budaya khas tersebut menjadi potensi yang dapat dikembangkan. Hal-hal tersebut merupakan faktor-faktor yang dimiliki Kota Pekalongan dan menjadi keuntungan perbandingan (*comparative advantage*). Dengan keunggulan yang dimiliki tersebut, seharusnya Kota Pekalongan berkembang pesat, namun yang terjadi adalah daya saingnya belum optimal berkembang.

Beberapa hal yang membuktikan bahwa daya saing Kota Pekalongan belum optimal berkembang, yaitu: a) Pertumbuhan ekonomi yang belum optimal, pertumbuhan ekonomi tahun 2019 sebesar 5,50 persen dan pada tahun 2020 mengalami kontraksi, yaitu minus 1,87 persen; b) Pendapatan perkapita belum optimal, dimana PDRB perkapita tahun 2020 sebesar Rp 35,22 juta per tahun; c) Pemerataan pendapatan yang belum optimal, yang ditunjukkan dengan Gini Ratio yang belum mengalami penurunan atau perbaikan; dan d) Belum terkelolanya budaya dengan baik, yaitu persentase seni budaya yang dilestarikan masih terbatas.

Dengan potensi (keunggulan komparatif) yang dimiliki Kota Pekalongan, seharusnya perekonomian dapat berkembang optimal, dengan memanfaatkan pergeseran sektor primer ke sektor sekunder dan tersier, terutama dengan mengembangkan pariwisata, industri pengolahan, industri kreatif, dan perdagangan jasa. Beberapa hal yang menyebabkan belum berkembangnya daya saing, dilihat dari berbagai aspek penyebab, meliputi: a) Tingkat kunjungan wisatawan masih belum optimal dan semakin rendah ketika pandemi covid, jumlah kunjungan wisatawan tahun 2019 sebesar 720.000 orang dan pada tahun 2020 turun menjadi 283.882 orang; b) Pertumbuhan investasi belum optimal, nilai investasi tahun 2019 sebesar Rp 3,29 Triliun dan tahun 2020 sebesar Rp. 196,11 Milyar; c) Pengembangan ekonomi kreatif belum optimal, pertumbuhan ekonomi kreatif tahun 2019 masih terbatas; d) Pertumbuhan ekonomi sektor industri belum optimal, pertumbuhan ekonomi sektor industri tahun 2019 sebesar 4,84, persen dan tahun 2020 berkontraksi sebesar minus 0,48 persen; e) Pertumbuhan ekonomi sektor perdagangan dan jasa belum optimal, pertumbuhan ekonomi sektor perdagangan dan jasa tahun 2019 sebesar 5,72 persen dan tahun 2020 berkontraksi sebesar -4,37 persen; dan f) Masih terbatasnya intensitas *event* budaya yang diselenggarakan, penyelenggaraan *event* budaya tahun 2020 masih sangat terbatas dan belum berskala besar.

Tingkat kunjungan wisatawan ke Kota Pekalongan belum optimal, apalagi dengan adanya pandemi *COVID-19*, sektor pariwisata mengalami dampak yang sangat signifikan. Upaya pembangunan sektor pariwisata telah berjalan, terutama dengan pengembangan destinasi wisata dan prasarana sarana pendukung pariwisata, namun upaya tersebut harus terus dilakukan. Memperbesar aksesibilitas masuk dan keluar Kota Pekalongan melalui berbagai moda transportasi telah dilakukan. Upaya pengembangan sektor pariwisata harus terus dilakukan, terutama dengan mengembangkan kolaborasi antar pemangku

kepentingan maupun antar daerah. Upaya lain yang telah dilakukan dan akan dilanjutkan adalah pengembangan daya tarik Kota Pekalongan melalui revitalisasi obyek dan atraksi wisata serta pembangunan Kawasan Pekalongan Baru dan TOD (*Transit Oriented Development*) Stasiun Pekalongan. Tingkat kunjungan wisata juga dipengaruhi oleh belum optimalnya penanganan kemacetan karena bercampurnya lalu lintas lokal dan regional, dan disisi lain kapasitas jalan tidak bertambah. Tentunya hal ini berimplikasi terhadap VCR yang cenderung tinggi. Upaya penanganan yang selama ini dilakukan, terutama terbatas terkait dengan pengendalian dan rekayasa lalu lintas, padahal upaya mendasar yang seharusnya dilakukan adalah dengan memisahkan lalu lintas lokal dan regional. Dengan pemisahan lalu lintas lokal dan regional, pada gilirannya dapat merevitalisasi beberapa kawasan perdagangan jasa. Selama ini, kegiatan perdagangan jasa tidak dapat berkembang optimal karena bercampurnya lalu lintas lokal dan regional. Dengan terpisahnya lalu lintas tersebut maka diharapkan kawasan perdagangan jasa dapat berkembang optimal.

Pertumbuhan investasi di Kota Pekalongan belum optimal, lebih disebabkan faktor alamiah suatu kota, yaitu keterbatasan lahan yang dapat dikembangkan. Padahal dari sisi perizinan investasi, Kota Pekalongan telah memiliki SOP perizinan yang handal. Dengan telah selesainya revisi Peraturan Daerah Kota Pekalongan tentang Rencana Tata Ruang Wilayah (RTRW) Kota Pekalongan, diharapkan dapat memacu pertumbuhan investasi sehingga dapat lebih optimal.

Pengembangan ekonomi kreatif belum optimal di Kota Pekalongan. Hal ini membutuhkan kolaborasi berbagai pemangku kepentingan, sehingga potensi yang telah tumbuh dan berkembang di Kota Pekalongan dapat disinergikan untuk pengembangan ekonomi kreatif. Pertumbuhan ekonomi sektor industri belum optimal disebabkan ketersediaan lahan yang terbatas di wilayah Kota Pekalongan sehingga industri tidak dapat berkembang serta nilai produksi dari sektor industri yang belum meningkat signifikan akibat masih terbatasnya permintaan. Demikian juga pertumbuhan ekonomi sektor perdagangan jasa belum optimal karena kegiatan perdagangan jasa mengalami kendala karena terbatasnya prasarana sarana perdagangan, seperti terbakarnya Pasar Banjarsari yang merupakan pasar terbesar di Kota Pekalongan. Upaya untuk lebih mengoptimalkan pertumbuhan sektor industri maupun sektor perdagangan jasa adalah dengan penyediaan dan pengembangan prasarana sarana yang memadai, termasuk dukungan tersedianya lahan yang memadai.

Daya saing ekonomi juga menjadi fokus dan tujuan pembangunan berkelanjutan yaitu: Menjamin akses energi yang terjangkau, andal, berkelanjutan, dan modern untuk semua; meningkatkan pertumbuhan ekonomi yang inklusif dan berkelanjutan, kesempatan kerja yang produktif dan menyeluruh, serta pekerjaan yang layak untuk semua; mengurangi kesenjangan intra dan antarnegara; melestarikan dan memanfaatkan secara berkelanjutan sumber daya kelautan dan samudera untuk pembangunan berkelanjutan; serta menguatkan sarana pelaksanaan dan merevitalisasi kemitraan global untuk pembangunan berkelanjutan.

Daya saing ekonomi juga menjadi isu strategis nasional dan provinsi, khususnya terkait peningkatan pertumbuhan ekonomi nasional, Investasi dan perdagangan. Program Nasional dengan lokus di Kota Pekalongan sesuai dengan Perpres Nomor 79 Tahun 2019 adalah Pembangunan TOD (*Transit Oriented Development*) Stasiun Pekalongan dengan rencana investasi sebesar Rp. 200 Milyar dari BUMN. Daya saing ekonomi dan peningkatan kesempatan di Kota Pekalongan juga menjadi isu strategis provinsi, sehingga program prioritas pembangunan provinsi akan dilakukan di Kota Pekalongan yaitu pengembangan Minabatik (RPJMD Provinsi Jawa Tengah Tahun 2018-2023).

Peningkatan daya tarik pariwisata menjadi fokus program kewilayahan Jateng dengan lokus di Kota Pekalongan yaitu pengembangan potensi masyarakat destinasi

pariwisata di Kabupaten Pemalang, Batang, Pekalongan dan Kota Pekalongan (RPJMD Provinsi Jawa Tengah Tahun 2018-2023).

2.7.8. Pelestarian Budaya Lokal

Pemerintah Kota Pekalongan akan terus memperkuat dan mengembangkan budaya lokal menjadi salah satu kekayaan yang harus diwariskan ke generasi berikutnya. Masih terbatasnya intensitas *event* budaya yang diselenggarakan, dikarenakan belum optimalnya peran pemerintah dalam pembinaan di satu sisi, dan di sisi lainnya, dukungan para budayawan dan seniman yang belum optimal, menjadi isu strategis dalam pelestarian budaya lokal.

Urgensi pelestarian budaya lokal adalah Kota Pekalongan harus memperkuat jati dirinya karena budaya yang berkembang selama ini telah memberikan dampak bagi perkembangan perekonomian di Kota Pekalongan. Batik sebagai salah satu warisan dunia, telah memperkuat budaya Kota Pekalongan dan telah menghantarkan Kota Pekalongan menjadi kota kreatif dunia. Sebagian besar masyarakat Kota Pekalongan terkait dengan rantai ekonomi industri batik, sehingga pelestarian budaya menjadi salah satu kunci penting bagi pengembangan Kota Pekalongan ke depan. Di sektor lainnya, budaya yang telah berkembang di Kota Pekalongan menjadi salah satu atraksi wisata, yang mampu menarik wisatawan. Oleh karena itu, pelestarian budaya menjadi hal yang sangat penting.

Para pemangku budaya dan seni harus bersinergi agar kekayaan budaya khas Pekalongan dapat dilestarikan dan dimanfaatkan sehingga dapat meningkatkan daya tarik Kota Pekalongan, khususnya dengan sektor pariwisata. Dengan penguatan seni budaya serta dikolaborasikan dengan sektor lainnya maka dapat dimanfaatkan bagi peningkatan kesejahteraan masyarakat.

2.7.9. Kondusivitas Wilayah

Kondusivitas wilayah yang baik, menjadi isu strategis, merupakan salah satu prasyarat penting bagi perwujudan keamanan, ketertiban dan kenyamanan kehidupan bermasyarakat. Dengan kondusivitas yang terjaga maka rantai ekonomi dan kondisi perikehidupan masyarakat dapat berjalan dengan normal. Dengan kondusivitas yang baik tersebut maka perekonomian dapat berkembang optimal dan pada gilirannya dapat meningkatkan kesejahteraan masyarakat.

Konflik sosial di wilayah Kota Pekalongan tahun 2019 berjumlah satu kasus dan pada tahun 2020 juga berjumlah satu kasus. Kondusivitas wilayah Kota Pekalongan masih menjadi permasalahan karena masih tingginya angka kriminalitas serta masih tingginya penyalahgunaan NAPZA. Angka kriminalitas yang tertangani per 10.000 penduduk menunjukkan kecenderungan yang menurun dan pada tahun 2019 sebesar 4,59 (per 10.000 penduduk), namun angka tersebut harus terus dioptimalkan. Kasus penyalahgunaan narkoba dan psikotropika yang tertangani pada tahun 2019 adalah sebesar 44 kasus. Angka tersebut masih cukup tinggi dan Kota Pekalongan merupakan salah satu kabupaten/kota yang memiliki risiko tinggi penyalahgunaan NAPZA di Provinsi Jawa Tengah. Angka kriminalitas maupun kasus penyalahgunaan NAPZA harus diturunkan, untuk dapat mendukung terwujudnya keamanan, ketertiban dan kenyamanan kehidupan bermasyarakat.

BAB III KERANGKA EKONOMI DAN KEUANGAN DAERAH

3.1. ARAH KEBIJAKAN EKONOMI DAERAH

Pandemi *COVID-19* yang belum berakhir berdampak pada tekanan kondisi ekonomi meskipun tidak separah di awal pandemi. Pemerintah Pusat dan Daerah sampai menurunkan target makro pembangunan dengan harapan masih bisa dicapai meskipun cukup pesimis. Faktanya, Perekonomian Indonesia berdasarkan besaran Produk Domestik Bruto (PDB) atas dasar harga berlaku triwulan III-2021 mencapai Rp4.325,4 triliun atau atas dasar harga konstan 2010 mencapai Rp2.815,9 triliun. Sementara itu pada triwulan III-2021 terhadap triwulan sebelumnya mengalami pertumbuhan sebesar 1,55 persen (q-to-q). Dari sisi produksi, Lapangan Usaha Jasa Kesehatan dan Kegiatan Sosial mengalami pertumbuhan tertinggi sebesar 16,10 persen. Sementara dari sisi pengeluaran, Komponen Ekspor Barang dan Jasa mengalami pertumbuhan tertinggi sebesar 9,28 persen.

Ekonomi Indonesia triwulan III-2021 terhadap triwulan III-2020 mengalami pertumbuhan sebesar 3,51 persen (y-on-y). Dari sisi produksi, Lapangan Usaha Jasa Kesehatan dan Kegiatan Sosial mengalami pertumbuhan tertinggi sebesar 14,06 persen. Dari sisi pengeluaran, Komponen Ekspor Barang dan Jasa mengalami pertumbuhan tertinggi sebesar 29,16 persen. Sampai dengan triwulan III-2021, ekonomi Indonesia mengalami pertumbuhan sebesar 3,24 persen (c-to-c). Dari sisi produksi, pertumbuhan terbesar terjadi pada Lapangan Usaha Jasa Kesehatan dan Kegiatan Sosial sebesar 9,81 persen. Sementara dari sisi pengeluaran semua komponen tumbuh, pertumbuhan tertinggi terjadi pada Komponen Ekspor Barang dan Jasa sebesar 22,23 persen.

Pertumbuhan ekonomi (y-on-y) pada triwulan III-2021 mengalami peningkatan di hampir seluruh wilayah, kecuali kelompok di Pulau Bali dan Nusa Tenggara yang mengalami kontraksi pertumbuhan 0,09 persen. Namun, Pulau Jawa dengan kontribusi sebesar 57,55 persen mencatat pertumbuhan sebesar 3,03 persen.

Bank Dunia memproyeksikan perekonomian Indonesia menunjukkan pemulihan setelah mengalami kontraksi akibat pandemi *COVID-19* pada 2020. Pertumbuhan ekonomi Indonesia diproyeksi tumbuh positif pada 2021 hingga 2023. Pada 2021, Bank Dunia memproyeksikan pertumbuhan ekonomi Indonesia sebesar 3,7%. Proyeksi pertumbuhan ekonomi tersebut dengan asumsi Indonesia tidak mengalami gelombang baru *COVID-19* yang lebih parah.

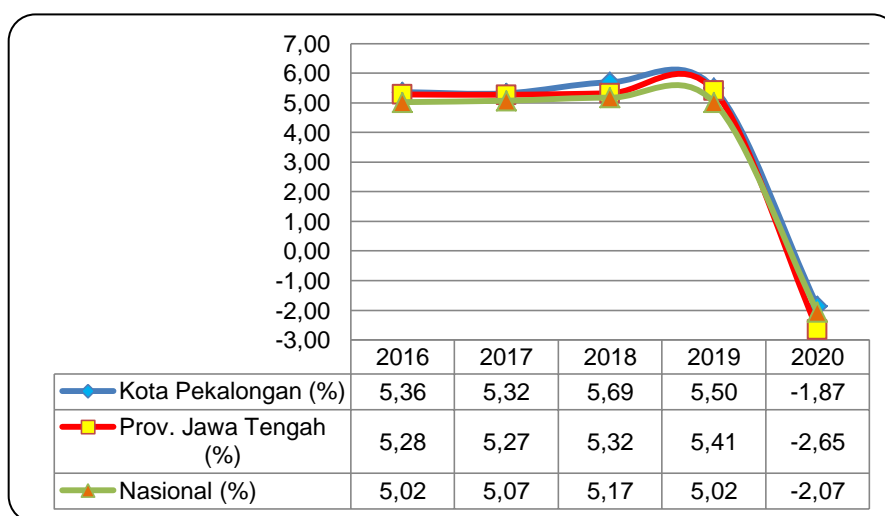
Kendati demikian, proyeksi tersebut lebih rendah dibandingkan proyeksi yang dirilis pada Juni lalu. Ketika itu, Bank Dunia memprediksi perekonomian Indonesia tumbuh 4,4% pada 2021. Penurunan prediksi ini akibat dari dampak varian Delta yang menyebar pada Juli-Agustus lalu. Bank Dunia juga memproyeksikan pertumbuhan ekonomi Indonesia meningkat 5,2% pada 2022 dan 5,1% pada 2023. Proyeksi tersebut berdasarkan asumsi program vaksinasi akan terus dilakukan dengan harapan sebagian besar provinsi bisa mencapai tingkat vaksinasi hingga 70% pada 2022 dan dengan catatan Indonesia tidak akan mengalami gelombang baru *COVID-19* yang lebih parah. Selain itu, prediksi tersebut juga diasumsikan kebijakan moneter dan fiskal domestik akan tetap akomodatif serta pertumbuhan perdagangan global dan harga komoditas meningkat moderat di tengah pengetatan kondisi keuangan global. Konsumsi juga diperkirakan akan pulih lebih kuat

karena tingkat vaksinasi sudah lebih luas sehingga akan meningkatkan konsumsi dan permintaan masyarakat.

3.1.1. Kondisi Ekonomi Daerah

a. Pertumbuhan Ekonomi

Pertumbuhan ekonomi menunjukkan kemampuan sumber daya ekonomi yang bertumbuh oleh suatu daerah. Pertumbuhan ekonomi Kota Pekalongan pada tahun 2016 sampai dengan 2019 mengalami fluktuasi, namun meningkat dari 5,36 persen di tahun 2016 menjadi 5,50 persen di tahun 2019. Di tahun 2020 pertumbuhan ekonomi menurun tajam bahkan minus 1,87 persen. Hal ini disebabkan wabah global yaitu COVID-19 yang menyerang ke seluruh dunia hingga menjadi pandemi dan berdampak pada munculnya kebijakan *lockdown*. Seluruh sendi kehidupan tak terhindar dari dampak wabah ini hingga mengakibatkan penurunan aktivitas ekonomi global.

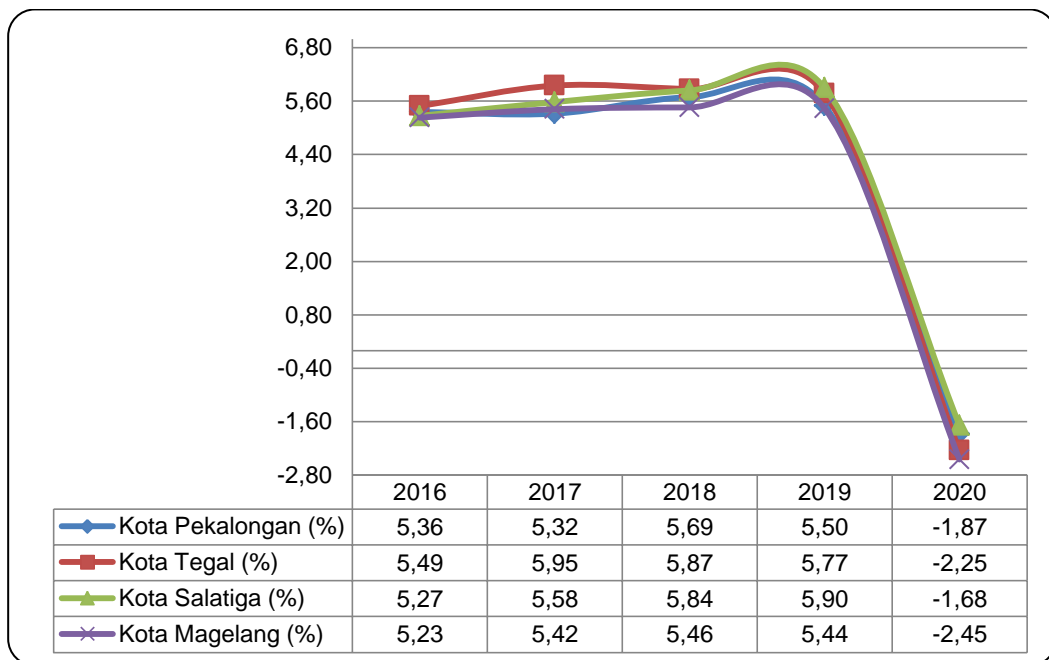


Gambar 3.1 Perbandingan Pertumbuhan Ekonomi Kota Pekalongan dengan Provinsi dan Nasional Tahun 2016-2020

Sumber : Kota Pekalongan Dalam Angka Tahun 2021 (diolah), 2021

Meskipun demikian, persentase pertumbuhan ekonomi Kota Pekalongan sepanjang lima tahun terakhir selalu di atas pertumbuhan ekonomi Provinsi Jawa Tengah. Begitu juga jika dibandingkan dengan pertumbuhan ekonomi Nasional, pertumbuhan ekonomi Kota Pekalongan selalu di atas pertumbuhan ekonomi Nasional. Pertumbuhan ekonomi Kota Pekalongan berada pada posisi tertinggi di tahun 2018 yaitu sebesar 5,69 persen, dan posisi terendah pada tahun 2020 yaitu -1,87 persen.

Jika dibandingkan dengan Daerah setara seperti Kota Tegal, Kota Salatiga dan Kota Magelang, pertumbuhan ekonomi Kota Pekalongan secara umum berada di posisi tengah diantara ketiga Daerah tersebut. Pada tahun 2016, pertumbuhan ekonomi Kota Pekalongan berada dibawah Kota Tegal, diatas Kota Salatiga dan Kota Magelang. Tahun 2017 berada dibawah ketiga Kota tersebut, pada tahun 2018 dan 2019 berada diatas Kota Magelang, dibawah Kota Tegal dan Kota Salatiga. Sementara itu di tahun 2020 pertumbuhan ekonomi Kota Pekalongan berada dibawah Kota Salatiga, diatas Kota Tegal dan Kota Magelang. Selengkapnya disajikan dalam Gambar 3.2 berikut.



Gambar 3.2 Perkembangan Pertumbuhan Ekonomi Kota Pekalongan dibandingkan dengan Daerah Setara Tahun 2016 – 2020

Sumber : Badan Pusat Statistik, 2021

b. Produk Domestik Regional Bruto (PDRB)

Struktur lapangan usaha sebagian masyarakat Kota Pekalongan tidak bergeser dari lapangan usaha Perdagangan Besar dan Eceran; Reparasi Mobil dan Sepeda Motor, Pengolahan dan konstruksi yang terlihat dari peranan setiap tahunnya terhadap pembentukan PDRB Kota Pekalongan selama lima tahun. Peranan terbesar pada struktur perekonomian tahun 2020 adalah pada lapangan usaha Industri Pengolahan yakni 21,40 persen dan ini meningkat dibandingkan tahun 2019 yakni 20,85 persen, kemudian diikuti lapangan usaha Perdagangan Besar dan Eceran; Reparasi Mobil dan Sepeda Motor sebesar 21,16 persen dan ini turun dibandingkan tahun 2019 yakni sebesar 21,80 persen dan lapangan usaha Konstruksi sebesar 14,60 persen dan ini turun dibandingkan tahun 2019 yakni 14,64 persen. Sementara peranan lapangan usaha lainnya berkisar antara 0 – 6 persen. Struktur ekonomi ini adalah gambaran dari nilai PDRB atas dasar harga berlaku disajikan dalam Tabel 3.1 berikut.

Tabel 3.1 Kontribusi Sektor Lapangan Usaha terhadap PDRB Kota Pekalongan Tahun 2016-2020 (persen)

| Lapangan Usaha | | 2016 | 2017 | 2018 | 2019 | 2020 |
|----------------|--|-------|-------|-------|-------|-------|
| (1) | (2) | (3) | (4) | (5) | (6) | (7) |
| A | Pertanian, Kehutanan, dan Perikanan | 5,26 | 4,74 | 4,67 | 4,66 | 5,10 |
| B | Pertambangan dan Penggalian | — | — | - | - | - |
| C | Industri Pengolahan | 21,43 | 21,13 | 20,94 | 20,85 | 21,40 |
| D | Pengadaan Listrik dan Gas | 0,16 | 0,16 | 0,16 | 0,16 | 0,16 |
| E | Pengadaan Air, Pengelolaan Sampah, Limbah dan Daur Ulang | 0,11 | 0,11 | 0,11 | 0,10 | 0,12 |
| F | Konstruksi | 14,36 | 14,39 | 14,60 | 14,64 | 14,60 |

| Lapangan Usaha | | 2016 | 2017 | 2018 | 2019 | 2020 |
|--------------------------------|--|-------|-------|-------|-------|-------|
| (1) | (2) | (3) | (4) | (5) | (6) | (7) |
| G | Perdagangan Besar dan Eceran; Reparasi Mobil dan Sepeda Motor | 21,72 | 21,78 | 21,76 | 21,80 | 21,16 |
| H | Transportasi dan Pergudangan | 6,05 | 6,32 | 6,28 | 6,40 | 5,01 |
| I | Penyediaan Akomodasi dan Makan Minum | 5,42 | 5,39 | 5,42 | 5,44 | 5,32 |
| J | Informasi dan Komunikasi | 3,88 | 4,15 | 4,21 | 4,36 | 5,15 |
| K | Jasa Keuangan dan Asuransi | 6,14 | 6,26 | 6,27 | 6,13 | 6,22 |
| L | Real Estat | 2,68 | 2,68 | 2,71 | 2,71 | 2,74 |
| M,N | Jasa Perusahaan | 0,40 | 0,41 | 0,42 | 0,44 | 0,43 |
| O | Administrasi Pemerintahan, Pertahanan dan Jaminan Sosial Wajib | 4,75 | 4,72 | 4,58 | 4,47 | 4,50 |
| P | Jasa Pendidikan | 4,58 | 4,67 | 4,75 | 4,65 | 4,73 |
| Q | Jasa Kesehatan dan Kegiatan Sosial | 1,25 | 1,25 | 1,26 | 1,29 | 1,44 |
| R,S,T,U | Jasa lainnya | 1,82 | 1,84 | 1,87 | 1,90 | 1,91 |
| Produk Domestik Regional Bruto | | 100 | 100 | 100 | 100 | 100 |

Sumber : Kota Pekalongan Dalam Angka Tahun 2021, 2021

Salah satu indikator tingkat kemakmuran penduduk di suatu daerah/wilayah dapat dilihat dari nilai PDRB per kapita, yang merupakan hasil bagi antara nilai tambah yang dihasilkan oleh seluruh kegiatan ekonomi dengan jumlah penduduk. Oleh karena itu, besar kecilnya jumlah penduduk akan mempengaruhi nilai PDRB per kapita, sedangkan besar kecilnya nilai PDRB sangat tergantung pada potensi sumber daya alam dan faktor-faktor produksi yang terdapat di daerah tersebut. PDRB per kapita atas dasar harga berlaku menunjukkan nilai PDRB per kepala atau per satu orang penduduk.

Nilai PDRB per kapita Kota Pekalongan atas dasar harga berlaku sejak 2016 hingga 2019 senantiasa mengalami kenaikan. Pada Tahun 2016 PDRB per kapita tercatat sebesar 28,43 juta rupiah. Secara nominal terus mengalami kenaikan hingga tahun 2019 mencapai 35,41 juta rupiah. Namun mengalami penurunan di tahun 2020 sebesar 35,22 juta rupiah. Kenaikan angka PDRB per kapita yang cukup tinggi ini disebabkan masih dipengaruhi oleh faktor inflasi.

PDRB per kapita Kota Pekalongan atas dasar harga berlaku pada tahun 2020 sebesar Rp. 35,22 juta menurun sebesar 0,53 persen dibanding PDRB per kapita tahun 2019 sebesar Rp.35,41 juta.

Tabel 3.2 Nilai PDRB, PDRB Per Kapita dan Pertumbuhan PDRB Per Kapita Kota Pekalongan tahun 2016 – 2020

| Uraian | Tahun | | | | |
|------------------------|----------|----------|-----------|-----------|-----------|
| | 2016 | 2017 | 2018 | 2019 | 2020 |
| Nilai PDRB | | | | | |
| - ADHB (Miliar Rp) | 8.507,54 | 9.274,26 | 10.089,25 | 10.873,98 | 10.818,53 |
| - ADHK (Miliar Rp) | 6.367,27 | 6.706,27 | 7.087,92 | 7.477,43 | 7.337,83 |
| PDRB Per Kapita | | | | | |
| - ADHB (Juta Rp) | 28,43 | 30,72 | 33,14 | 35,41 | 35,22 |

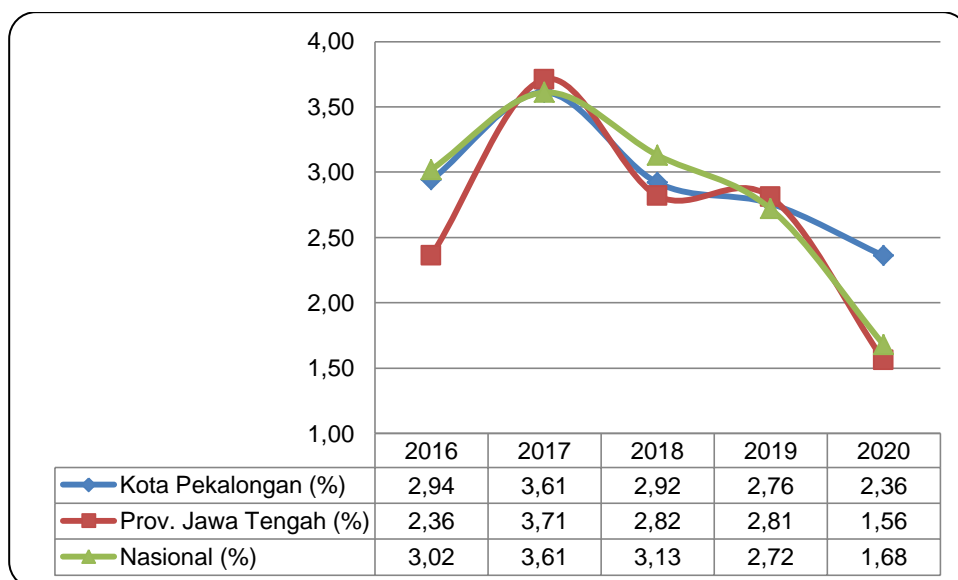
| Uraian | Tahun | | | | |
|------------------------------------|-------|-------|-------|-------|-------|
| | 2016 | 2017 | 2018 | 2019 | 2020 |
| - ADHK (Juta Rp) | 21,28 | 22,22 | 23,28 | 24,35 | 23,89 |
| Pertumbuhan PDRB per Kapita | | | | | |
| - ADHB (Persen) | 8,39 | 8,06 | 7,86 | 6,86 | -0,53 |
| - ADHK (Persen) | 4,42 | 4,40 | 4,79 | 4,60 | -1,88 |

Sumber : BPS Kota Pekalongan, 2021

c. Inflasi

Unsur yang layak dipertimbangkan dalam perekonomian wilayah adalah besarnya laju inflasi. Indikator ini pada prinsipnya menggambarkan kenaikan indeks harga konsumen di Kota Pekalongan, laju inflasi di Kota Pekalongan merujuk angka inflasi Kota Tegal (daerah setara). Pada periode tahun 2016 – 2020, inflasi di Kota Pekalongan cenderung berfluktuasi dari kisaran 2,36 persen sampai 3,61 persen. Nilai inflasi Kota Pekalongan pada tahun 2020 lebih tinggi dibanding Provinsi Jawa Tengah dan Nasional.

Adapun perkembangan inflasi Kota Pekalongan, Provinsi Jawa Tengah dan Nasional disajikan dalam Gambar 3.3 berikut.



Gambar 3.3 Perbandingan Laju Inflasi Kota Pekalongan dengan Provinsi dan Nasional Tahun 2016 – 2020

Sumber : www.bps.go.id, 2021

Penyumbang inflasi terbesar di Kota Pekalongan adalah kelompok Bahan Makanan, kesehatan, pendidikan, sandang, kemudian kelompok umum, makanan jadi, perumahan dan transport, disajikan dalam Tabel 3.3 berikut.

Tabel 3.3 Inflasi Menurut Kelompok Pengeluaran di Kota Pekalongan Tahun 2016-2020

| Kelompok Pengeluaran | 2016 | 2017 | 2018 | 2019 | 2020 |
|----------------------|------|------|------|------|------|
| Umum | 2,94 | 3,61 | 2,92 | 2,76 | - |
| Bahan Makanan | 6,03 | 4,63 | 3,66 | 8,00 | - |
| Makanan Jadi | 5,85 | 2,46 | 3,05 | 1,60 | - |

| Kelompok Pengeluaran | 2016 | 2017 | 2018 | 2019 | 2020 |
|----------------------|-------|------|------|------|-------|
| Perumahan | 0,88 | 4,02 | 3,47 | 0,40 | 0,33 |
| Sandang | 5,01 | 5,40 | 2,51 | 3,31 | 4,01 |
| Kesehatan | 1,99 | 1,15 | 0,54 | 4,75 | 2,89 |
| Pendidikan | 2,84 | 3,26 | 1,33 | 3,74 | -2,71 |
| Transport | -3,07 | 3,96 | 2,43 | 0,31 | 1,33 |
| Perlengkapan | - | - | - | - | 2,70 |
| Infokom | - | - | - | - | 1,20 |
| Rekreasi | - | - | - | - | 6,27 |
| Restoran | - | - | - | - | 1,76 |
| Perawatan Pribadi | - | - | - | - | 4,20 |

Sumber : BPS Jawa Tengah, 2021

3.1.2. Tantangan dan Prospek Perekonomian Daerah

Prospek perekonomian Kota Pekalongan tahun 2023 diperkirakan masih akan dipengaruhi oleh perkembangan perekonomian global dan nasional, meskipun prediksi pertumbuhan ekonomi Indonesia tahun 2023 akan tumbuh tinggi.

Sementara kondisi lingkungan nasional yang akan berpengaruh positif terhadap perekonomian Kota Pekalongan antara lain :

- 1) Pemerintah Pusat berupaya melakukan percepatan vaksinasi *COVID-19* yang diharapkan menekan penyebaran *COVID-19* sehingga berpengaruh terhadap kegiatan ekonomi di Kota Pekalongan dengan adaptasi kebiasaan baru (*new normal*);
- 2) Pemerintah Pusat juga mengambil langkah cepat dengan memberikan stimulus baik dari sisi fiskal maupun moneter dan keuangan. Dari sisi fiskal, memberikan stimulus yang besar untuk memperkuat sistem kesehatan serta memberikan bantalan ekonomi bagi kelompok masyarakat dan industri yang terdampak. Dari sisi moneter dan keuangan, bank telah menetapkan kebijakan moneter yang akomodatif dengan menggunakan beberapa saluran untuk menyuntikkan likuiditas ke perekonomian. Otoritas keuangan juga menyusun stimulus untuk mendukung industri serta UMKM melalui *rediscount* kredit.
- 3) Bantuan dari lembaga multilateral dan kerja sama antarnegara juga dilakukan dalam rangka penanganan dampak wabah *COVID-19*.
- 4) Kebijakan nasional terkait kegiatan strategis nasional di Kota Pekalongan, antara lain rencana pembangunan *Transit Oriented Development* (TOD), wisata Pasir Kencana, dan penanganan banjir/rob di wilayah utara Kota Pekalongan akan memberikan pengaruh pada peningkatan komponen pengeluaran konsumsi pemerintah dan konsumsi rumah tangga;
- 5) Kebijakan nasional terkait penerimaan pajak, serta kemudahan investasi dan berusaha, akan mendorong pertumbuhan komponen pengeluaran konsumsi pemerintah dan PMTB.

Beberapa tantangan global dan nasional yang harus dihadapi Kota Pekalongan yaitu :

- a. Respon atas kebijakan Pusat yaitu penuntasan vaksinasi *COVID-19* bagi usia di atas 12 tahun dan percepatan vaksinasi *COVID-19* bagi usia dibawah 12 tahun dalam rangka menekan penyebaran *COVID-19* dan mengakhiri pandemi.
- b. Kebijakan PPKM (Pemberlakukan Pembatasan Kegiatan Masyarakat) dari Pusat perlu disikapi dengan kebijakan daerah yang tepat agar perekonomian tetap berjalan dengan baik dan kondisi ekonomi terus tumbuh.

- c. Proses pemulihan ekonomi global dan domestik yang lambat dapat berdampak pada kinerja keuangan negara terutama dari sisi penerimaan. Selain itu penerimaan negara masih dihadapkan pada tantangan belum optimalnya penerimaan PNBPN SDA Nonmigas.
- d. Tantangan dari sisi belanja negara antara lain : (1) belum optimalnya *outcome* atau *output* yang dihasilkan atas belanja negara; (2) tingginya kebutuhan pendanaan program prioritas; dan (3) masih kurang efisiennya belanja operasional.
- e. Dari sisi pembiayaan, tantangan yang dihadapi adalah masih terbatasnya sumber-sumber pembiayaan inovatif bagi pembangunan.
- f. Perubahan pola perilaku dan struktur perekonomian, baik global maupun domestik pasca pandemi *COVID-19*, antara lain : (1) perubahan bentuk rantai pasok global; (2) perubahan perspektif investor dan sektor prioritas investasi; (3) perubahan tata kerja perusahaan dan pola perilaku masyarakat; dan (4) percepatan transformasi investasi ke padat modal dan teknologi.
- g. Upaya pemulihan ekonomi akan dihadapkan kondisi dunia usaha yang belum kembali normal pasca pandemi *COVID-19*. Dunia usaha akan dihadapkan pada tekanan finansial dan membutuhkan modal investasi yang besar untuk dapat bangkit kembali.
- h. Sisi permintaan akan naik secara bertahap yang akan berdampak pada penerimaan dunia usaha. Pelaku usaha juga akan kesulitan untuk mengembalikan posisi tenaga kerja setara pada posisi sebelum *COVID-19* terjadi. Di saat yang bersamaan, dunia usaha dihadapkan pada kemungkinan perubahan *comparative/competitive advantage* dan kondisi sektor keuangan yang belum stabil. Untuk itu, upaya pemulihan ekonomi harus diarahkan kepada antisipasi berbagai kondisi dan potensi perubahan yang ada pasca pandemi *COVID-19*.
- i. Isu penguatan ketahanan pangan, energi, dan air dimana ketergantungan Kota Pekalongan masih sangat besar untuk mendapatkan pasokan dari luar daerah terutama dari daerah sekitar.
- j. Melemahnya daya saing Kota Pekalongan seiring dengan belum berkelanjutannya produk unggulan daerah terutama pada produk unggulan batik yang masih berupa bahan komoditi pemenuhan kebutuhan pasar semata namun untuk Batik Pekalongan sendiri belum memiliki *brand* produk yang original dan kuat di pasaran dan masih sebatas sebagai tempat memproduksi saja.
- k. Perlunya menciptakan ekonomi inklusif dengan penguatan UKM di Kota Pekalongan melalui optimalisasi technopark perikanan dan pengembangan pusat inovasi dan budaya batik.
- l. Meski letak Kota Pekalongan yang strategis sebagai pusat pelayanan kegiatan wilayah regional Petanglong namun hal ini belum dimaksimalkan terutama dalam hal pelayanan jasa dan perdagangan dimana selama dua tahun terakhir tidak terlalu signifikan kontribusinya terhadap pertumbuhan ekonomi daerah.

Dalam upaya menjawab tantangan tersebut, maka upaya yang akan dilakukan dalam pemantapan perekonomian daerah, adalah sebagai berikut :

- a. Upaya pemulihan ekonomi pasca pandemi *COVID-19* diarahkan untuk menggerakkan kembali industri, investasi pariwisata, dan ekspor melalui berbagai upaya penguatan sektor kesehatan, perluasan program perlindungan sosial, pembangunan infrastruktur, pembangunan SDM, akselerasi investasi, pemulihan industri dan perdagangan, serta pembangunan pariwisata.
- b. Mewujudkan ketertiban hukum dan ketenteraman dalam masyarakat guna menjamin kegiatan usaha dalam masyarakat dapat terselenggara dengan baik.

- c. Meningkatkan pelayanan perijinan usaha secara terpadu, untuk meningkatkan unit-unit layanan dan fasilitasi perijinan bagi usaha mikro, kecil serta sektor informal secara gratis agar dapat menjadi usaha formal dan mudah mengakses kredit perbankan.
- d. Menjamin ketersediaan prasarana dan sarana perekonomian (revitalisasi pasar tradisional, perlindungan UKM) agar berfungsi dengan baik dan sektor-sektor lain sebagai penunjang pertumbuhan dan distribusi barang semakin efisien.
- e. Peningkatan produktivitas tenaga kerja, menyempurnakan sistem pengupahan, peningkatan keterampilan dan kewirausahaan dalam masyarakat.
- f. Meningkatkan koordinasi antar Perangkat Daerah, kerjasama antar daerah, mengembangkan kemitraan usaha dan pemberdayaan usaha mikro, kecil dan sektor informal. Melalui kerjasama kemitraan dan program tanggung jawab sosial perusahaan (program CSR) dari dunia usaha untuk mengembangkan usaha kecil dan menengah (UKM) dan lembaga keuangan mikro (LKM).
- g. Meningkatkan kualitas tenaga kerja melalui pelatihan, pendidikan kecakapan hidup (*life skills*), teknologi tepat guna, produktivitas kerja dan keterampilan yang bersifat teknis.

Dengan upaya-upaya tersebut, diharapkan pembangunan di Kota Pekalongan dapat tumbuh sebagaimana digambarkan melalui indikator makro berikut :

a. Pertumbuhan Ekonomi

Pertumbuhan ekonomi di tahun 2023 diharapkan dapat tumbuh lebih tinggi dibandingkan dengan tahun 2022. Pandemi *COVID-19* diharapkan sudah berakhir dan benar-benar masuk pada masa pemulihan secara total dengan adaptasi kebiasaan baru (*new normal*).

Di tahun 2021, ekonomi Indonesia mengalami pertumbuhan yang cukup baik. Ekonomi triwulan III-2021 terhadap triwulan sebelumnya mengalami pertumbuhan sebesar 1,55 persen, sementara untuk triwulan III-2021 terhadap triwulan III-2020 mengalami pertumbuhan sebesar 3,51 persen (*y-on-y*). Untuk Jawa Tengah, kondisi ekonomi triwulan III-2021 tumbuh sebesar 1,66 persen dibandingkan triwulan II-2021. Secara kumulatif sampai dengan triwulan III-2021 tumbuh sebesar 2,44 persen.

Dengan asumsi optimis bahwa pemulihan ekonomi dapat dilakukan dengan cepat, Pemerintah Kota Pekalongan menargetkan pertumbuhan ekonomi sebagaimana disajikan dalam Tabel 3.4 berikut.

Tabel 3.4 Realisasi, Target dan Proyeksi Pertumbuhan Ekonomi Kota Pekalongan

| Indikator | Relisasi 2020 | Target 2021 | Target 2022 | Target 2023 | Proyeksi 2024 |
|-------------------------|---------------|-------------|-------------|-------------|---------------|
| Pertumbuhan Ekonomi (%) | -1,87 | 2,28-2,84 | 2,28-2,84 | 2,48 - 2,83 | 2,53 - 3,32 |

Sumber : Bappeda Kota Pekalongan (diolah), 2021

b. Indeks Pembangunan Manusia (IPM)

Capaian IPM Kota Pekalongan tahun 2021 bergerak naik dari 74,98 di tahun 2020, menjadi 75,40 di tahun 2021. Capaian di tahun 2021 telah melebihi angka yang ditargetkan yaitu 75,10. Dengan upaya percepatan vaksinasi dan pemulihan ekonomi serta adaptasi kebiasaan baru (*new normal*) dari dampak pandemi *COVID-19*, IPM tahun 2023 ditargetkan sebesar 75,52. Selengkapnya disajikan dalam Tabel 3.5 berikut.

**Tabel 3.5 Realisasi, Target dan Proyeksi
Indeks Pembangunan Manusia Kota Pekalongan**

| Indikator | Relisasi 2021 | Target 2022 | Target 2023 | Proyeksi 2024 |
|----------------------------------|---------------|-------------|-------------|---------------|
| Indeks Pembangunan Manusia (IPM) | 75,40 | 75,32 | 75,52 | 75,71 |

Sumber : Bappeda Kota Pekalongan, 2021

c. Indeks Pemberdayaan Gender (IDG)

Indeks Pemberdayaan Gender (IDG) sebagai indikator yang menunjukkan peran aktif perempuan dalam kehidupan ekonomi dan politik, yakni sebesar 58,29 di tahun 2020. Angka tersebut belum mencapai target yang diharapkan yaitu 64,48. Pada RPJMD Tahun 2021-2026, target IDG dilakukan penyelesaian sebagaimana disajikan dalam Tabel 3.6 berikut.

**Tabel 3.6 Realisasi, Target dan Proyeksi
Indeks Pemberdayaan Gender (IDG) Kota Pekalongan**

| Indikator | Relisasi 2020 | Target 2021 | Target 2022 | Target 2023 | Proyeksi 2024 |
|----------------------------------|---------------|-------------|-------------|-------------|---------------|
| Indeks Pemberdayaan Gender (IDG) | 58,29 | 58,43 | 58,78 | 59,14 | 59,59 |

Sumber : Bappeda Kota Pekalongan (diolah), 2021

d. Tingkat Kemiskinan

Pandemi *COVID-19* yang terjadi sejak tahun 2020 telah menghantam berbagai sendi kehidupan. Hal yang paling dirasakan masyarakat adalah dampak terhadap kondisi sosial ekonomi. Bertambahnya jumlah warga miskin akibat pembatasan kegiatan dan PHK (pemutusan hubungan kerja) menjadi catatan tersendiri. Tingkat kemiskinan melonjak dari angka 7,17 persen di tahun 2020 menjadi 7,59 di tahun 2021, melebihi dari angka yang ditargetkan di tahun 2021 yaitu 6,94. Melihat kondisi demikian maka pada RPJMD Tahun 2021-2026 Pemerintah Kota Pekalongan melakukan penyesuaian target sebagaimana disajikan dalam Tabel 3.7 berikut.

**Tabel 3.7 Realisasi, Target dan Proyeksi
Tingkat Kemiskinan di Kota Pekalongan**

| Indikator | Relisasi 2020 | Realisasi 2021 | Target 2022 | Target 2023 | Proyeksi 2024 |
|-----------------------------|---------------|----------------|-------------|-------------|---------------|
| Tingkat kemiskinan (persen) | 7,17 | 7,59 | 6,71 | 6,50 | 6,29 |

Sumber : Bappeda Kota Pekalongan (diolah), 2021

e. Tingkat Pengangguran Terbuka (TPT)

Senada dengan tingkat kemiskinan, capaian Tingkat Pengangguran Terbuka (TPT) juga terpaut cukup jauh dengan target yang ditetapkan, yaitu capaian sebesar 7,02 persen dari target 3,60 persen pada penetapan 2020 dan 5,00 persen pada perubahan 2020. Hal tersebut membuat Pemerintah Kota Pekalongan harus menyesuaikan target penurunan TPT pada RPJMD Tahun 2021-2026 sebagaimana disajikan dalam Tabel 3.8 berikut.

**Tabel 3.8 Realisasi, Target dan Proyeksi
Tingkat Pengangguran Terbuka (TPT) di Kota Pekalongan**

| Indikator | Relisasi 2020 | Target 2021 | Target 2022 | Target 2023 | Proyeksi 2024 |
|---------------------------------------|---------------|-------------|-------------|-------------|---------------|
| Tingkat Pengangguran Terbuka (persen) | 7,02 | 6,84 | 6,66 | 6,48 | 6,31 |

Sumber : Bappeda Kota Pekalongan, 2021

f. Inflasi

Inflasi atau kenaikan harga barang dan jasa di Kota Pekalongan masih relatif terkendali. Setiap tahunnya, Pemerintah Kota Pekalongan menargetkan inflasi sebesar 3±1 persen atau berada pada angka 2-4 persen. Inflasi tahun 2020 masih berada pada range tersebut yaitu 2,36 persen. Sementara untuk tahun 2021 dan 2022 ditargetkan 3±1 persen sebagaimana disajikan dalam Tabel 3.9 berikut.

**Tabel 3.9 Realisasi, Target dan Proyeksi
Inflasi di Kota Pekalongan**

| Indikator | Relisasi 2020 | Target 2021 | Target 2022 | Target 2023 | Proyeksi 2024 |
|------------------|---------------|-------------|-------------|-------------|---------------|
| Inflasi (persen) | 2,36 | 3±1 | 3±1 | 3±1 | 3±1 |

Sumber : Bappeda Kota Pekalongan (diolah), 2021

3.2. ARAH KEBIJAKAN KEUANGAN DAERAH

Efektivitas kebijakan, program dan kegiatan pembangunan yang tertuang dalam Rancangan Awal RKPD Tahun 2023 sebagai pelaksanaan agenda RPJMD Tahun 2021-2026, tidak terlepas dari kapasitas anggaran yang dapat dikelola oleh Pemerintah Daerah. Kebutuhan belanja pembangunan daerah akan selalu mempertimbangkan kapasitas fiskal daerah sebagai salah satu penopang strategis dalam implementasi RKPD, yang akan selalu berdampingan dengan sumber-sumber pendanaan non APBD, seperti APBN, Hibah, dana kemitraan swasta, swadaya masyarakat serta kontribusi pelaku usaha melalui *Corporate Sosial Responsibility* (CSR).

APBD merupakan dasar pengelolaan keuangan daerah dalam masa 1 (satu) tahun anggaran, yang terdiri atas pendapatan daerah, belanja daerah dan pembiayaan daerah (penerimaan dan pengeluaran pembiayaan daerah). Dengan diundangkannya Peraturan Pemerintah Nomor 12 Tahun 2019 tentang Pengelolaan Keuangan Daerah, maka terdapat perubahan struktur pendapatan, belanja dan pembiayaan daerah. Untuk pendapatan daerah bersumber dari : 1) Pendapatan Asli Daerah (PAD) yang terdiri dari Pajak Daerah, Retribusi Daerah, Hasil Pengelolaan Kekayaan Daerah yang dipisahkan dan Lain-Lain Pendapatan Asli Daerah yang Sah; 2) Pendapatan Transfer terdiri dari Pendapatan Transfer Pemerintah Pusat dan Pendapatan Transfer Antar Daerah; 3) Lain-lain Pendapatan Daerah yang Sah meliputi Pendapatan Hibah, Dana Darurat, Lain-lain Pendapatan sesuai dengan Ketentuan Peraturan Perundang-undangan. Selanjutnya untuk penerimaan pembiayaan bersumber dari Sisa Lebih Perhitungan Anggaran Tahun Anggaran sebelumnya (SiLPA), Pencairan Dana Cadangan, Hasil Penjualan Kekayaan Daerah yang Dipisahkan, Penerimaan Pinjaman Daerah, Penerimaan Kembali Pemberian Pinjaman Daerah dan Penerimaan Pembiayaan Lainnya Sesuai dengan Ketentuan Peraturan Perundang-Undangan. Sedangkan pengeluaran pembiayaan terdiri dari Pembentukan Dana Cadangan, Penyertaan Modal Daerah, Pembayaran Cicilan Pokok Utang yang Jatuh Tempo, Pemberian Pinjaman Daerah dan Pengeluaran Pembiayaan Lainnya sesuai dengan Ketentuan Peraturan Perundang-Undangan.

3.2.1. Proyeksi Keuangan Daerah dan Kerangka Pendanaan

Hasil analisa terhadap tantangan dan prospek perekonomian maka diperlukan usaha intensifikasi dan ekstensifikasi sumber-sumber pendapatan daerah. Pendapatan daerah meliputi semua penerimaan yang merupakan hak daerah dalam satu tahun anggaran yang selanjutnya akan menjadi penerimaan daerah. Upaya peningkatan intensifikasi dan ekstensifikasi PAD dilakukan melalui pemberdayaan dan peningkatan kinerja BUMD, optimalisasi pelayanan BLUD, PD penghasil dan pengelolaan aset Pemerintah Kota Pekalongan.

Dalam struktur APBD, pendapatan daerah merupakan pendukung penyelenggaraan pemerintah daerah serta pelayanan publik. Komposisi kontribusi penerimaan PAD terhadap pembangunan Kota Pekalongan masih relatif kecil dibandingkan dengan sumber dana yang berasal dari Pemerintah Pusat maupun Pemerintah Provinsi. Kondisi ini merupakan tantangan bagi Pemerintah Kota Pekalongan dalam usaha meningkatkan pembiayaan yang bersumber dana dari PAD.

Dalam penyusunan Rancangan Awal RKPD Kota Pekalongan Tahun 2023, perencanaan pendapatan daerah mempertimbangkan hal-hal sebagai berikut :

1. Proyeksi Pendapatan Pajak Daerah dihitung berdasarkan :
 - a. Perkiraan potensi yang ada dengan mengacu pada Undang-Undang Nomor 28 Tahun 2009 tentang Pajak Daerah dan Retribusi Daerah dan Peraturan Daerah yang berlaku;
 - b. Kemungkinan realisasi penagihan piutang;
 - c. Mempertimbangkan realisasi pendapatan selama 2 tahun.
2. Proyeksi Hasil Retribusi Daerah dihitung berdasarkan :
 - a. Perkiraan potensi yang ada dengan mengacu pada Undang-Undang Nomor 28 Tahun 2009 tentang Pajak Daerah dan Retribusi Daerah dan Peraturan Daerah yang berlaku;
 - b. Kemungkinan realisasi penagihan piutang;
 - c. Mempertimbangkan realisasi pendapatan selama 2 tahun.
3. Proyeksi Hasil Pengelolaan Kekayaan Daerah Yang Dipisahkan dihitung berdasarkan estimasi perolehan laba dari BUMD.
4. Proyeksi Lain-lain PAD yang Sah dihitung berdasarkan :
 - a. Dengan mempertimbangkan realisasi pendapatan Lain-lain PAD yang Sah selama 2 tahun terakhir;
 - b. Perkiraan suku bunga BI;
 - c. Potensi aset yang disewakan;
 - d. Estimasi perhitungan aset yang akan dilelang;
 - e. Estimasi denda pajak dan retribusi yang akan diterima.
5. Dana Alokasi Umum (DAU) diasumsikan sama dengan APBD Tahun 2022.
6. Dana Insentif Daerah diasumsikan naik dengan upaya perbaikan kinerja yang menjadi indikator dasar perolehan DID.
7. Asumsi Pendapatan Transfer Pemerintah Pusat dan Lain-lain pendapatan daerah yang sah selain DID disusun berdasarkan asumsi perhitungan secara proporsional yang tercantum di dalam RPJMD Tahun 2021-2026.

Kebijakan Anggaran Pendapatan Daerah Kota pekalongan Tahun 2023 diarahkan pada upaya peningkatan pendapatan daerah dari sektor Pendapatan Asli Daerah, Dana Perimbangan dan Lain-lain pendapatan daerah yang Sah, melalui upaya :

1. Intensifikasi dan ekstensifikasi sumber-sumber pendapatan daerah;

2. Peningkatan pengelolaan keuangan dan aset daerah;
3. Peningkatan koordinasi dengan pemerintah pusat dan provinsi;
4. Revisi dan evaluasi Perda-perda yang berhubungan dengan pendapatan daerah.

3.2.2. Arah Kebijakan Keuangan Daerah

a. Arah Kebijakan Pendapatan Daerah

Kebijakan pendapatan daerah merupakan rencana tahunan sebagai upaya pencapaian visi, misi, tujuan dan sasaran yang diinginkan di bidang pendapatan daerah dalam rangka memperkuat pelaksanaan otonomi daerah. Kebijakan pendapatan difokuskan untuk memberdayakan potensi pendapatan daerah melalui :

- 1) *E-monitoring* pajak daerah yang merupakan monitoring secara elektronik atas data transaksi usaha wajib pajak berupa pemasangan/penerapan alat perekam data transaksi usaha wajib pajak seperti *tapping box* dan sejenisnya. Tujuan dari e-Monitoring Pajak Daerah antara lain :
 - Meningkatkan pelayanan terhadap Wajib Pajak
 - Mempermudah Wajib Pajak dalam menghitung pajak yang harus disetorkan
 - Meningkatkan efisiensi dalam pemungutan pajak
 - Mempercepat pelaporan data penerimaan pembayaran subjek pajak
 - Meningkatkan transparansi dan akurasi data pembayaran subjek pajak
 - Meningkatkan pengawasan atas pelaporan Wajib Pajak.
- 2) Pemberian *Reward* dan *Punishment*, antara lain :
 - a) *Reward* :
 - Penganugerahan Wali Kota Pekalongan *Regional Tax Award* setiap tahunnya diberikan kepada WP pembayar pajak daerah tertaat, terbesar, kooperatif didalam pemeriksaan pajak daerah dll.
 - Undian Berhadiah Pajak PBB bagi WP yang telah melunasi Pajak PBB sebelum Jatuh Tempo Pembayaran.
 - Pemberian stimulus fiskal berupa keringanan/penghapusan denda keterlambatan.
 - Pemberian *doorprize/souvenir* untuk Wajib Pajak yang taat pada *event-event* yang digelar oleh Pemkot Pekalongan, seperti pameran Keterbukaan Informasi Publik dan Pekan Inovasi Daerah.
 - b) *Punishment* :
 - Pemberian sanksi denda bagi WP yang terlambat bayar.
 - Penerapan sanksi pidana, hal ini akan dilakukan/diterapkan kepada WP yang membandel setelah dilakukan upaya-upaya persuasif.
- 3) Peningkatan koordinasi sinergis dan kerjasama antar Perangkat Daerah pengelola pendapatan di lingkungan Pemerintah Kota Pekalongan dengan membentuk Tim Pelaksana Optimalisasi Penerimaan PAD yang melibatkan OPD Pengelola Pendapatan, Satpol PP dan APH (Aparat Penegak Hukum).
- 4) Sosialisasi pajak daerah kepada WP melalui Media Massa, media cetak, dan tatap muka.
- 5) Penggunaan ZNT BPN sebagai dasar perhitungan NJOP PBB P2.
- 6) Implementasi secara bertahap transaksi non tunai untuk pendapatan asli daerah selain pajak daerah.

- 7) Pemanfaatan teknologi informasi melalui pengembangan Sistem Informasi Pendapatan Daerah (Simpatda) dan pemasangan alat perekam data transaksi para wajib pajak (*tapping box* atau sejenisnya).
- 8) Membuat SOP pelayanan, pendaftaran, pendataan dan penetapan serta pembayaran, pajak reklame secara offline maupun *online*.
- 9) Pelaksanaan kegiatan Pemeriksaan Pajak Daerah.
- 10) Penyusunan kajian potensi pajak dan retribusi daerah.
- 11) Melakukan pendataan, pemutakhiran data, monitoring dan evaluasi serta verifikasi lapangan terhadap subjek maupun objek pajak.
- 12) Melakukan peningkatan kompetensi pegawai di bidang Pajak Daerah melalui pengiriman Bimtek Pajak Daerah.
- 13) Menambah/mengembangkan fitur-fitur aplikasi pendapatan daerah / Simpatda untuk semua objek pajak daerah.
- 14) Mengevaluasi dan meninjau kembali Perda-perda yang terkait dengan Pajak Daerah dan Retribusi Daerah sesuai dengan kondisi dan perubahan peraturan perundangan Melakukan integrasi data Subjek Pajak dan Objek Pajak Restoran, Hotel, PBB, BPHTB, PPJ Non PLN, Pajak Air Tanah, Pajak Hiburan, Pajak Parkir, antara data simpatda di BKD dengan aplikasi dinas terkait guna mempercepat proses pelayanan, update data, pembayaran pajak daerah lainnya.
- 15) Meningkatkan pengelolaan aset dan keuangan daerah lebih efisien.
- 16) Meningkatkan kinerja Badan Usaha Milik Daerah (BUMD) dalam upaya meningkatkan keuntungan agar meningkatkan kontribusi Pendapatan Daerah.
- 17) Optimalisasi pelayanan Badan Layanan Usaha Daerah (BLUD) melalui penciptaan brand image.
- 18) Optimalisasi manajemen kas daerah dengan memanfaatkan idle cash dalam bentuk deposito.
- 19) Peningkatan kualitas manajemen aset daerah melalui inventarisasi, sertifikasi dan optimalisasi serta pemberdayaan aset daerah.
- 20) Peningkatan kerjasama dengan instansi terkait dalam rangka optimalisasi penerimaan Dana Bagi Hasil Pajak/Bukan Pajak.

Adapun realisasi dan proyeksi pendapatan daerah Kota Pekalongan tahun 2019-2024 disajikan dalam Tabel 3.10 berikut.

**Tabel 3.10 Realisasi dan Proyeksi Pendapatan Daerah
Kota Pekalongan Tahun 2019 – 2024**

| URAIAN | Realisasi 2019 | Realisasi 2020 (Audited) | P-APBD 2021 | APBD 2022 | Ranwal RKPD 2023 | Proyeksi 2024 |
|---|------------------------|-----------------------------|------------------------|------------------------|------------------------|------------------------|
| PENDAPATAN | 971.624.464.121 | 953.155.394.615 | 930.156.232.000 | 956.875.257.000 | 958.646.537.000 | 969.900.012.000 |
| PENDAPATAN ASLI DAERAH (PAD) | 212.777.435.294 | 229.867.935.361 | 214.208.310.000 | 223.246.981.000 | 230.163.583.000 | 241.417.058.000 |
| Pendapatan Pajak Daerah | 87.578.474.262 | 76.255.221.742 | 82.200.000.000 | 87.550.000.000 | 92.400.000.000 | 98.450.000.000 |
| Hasil Retribusi Daerah | 16.667.656.492 | 14.870.124.919 | 16.282.910.000 | 19.165.390.000 | 18.132.193.000 | 19.008.320.000 |
| Hasil Pengel.Kekayaan Daerah Yang Dipisahkan | 6.101.173.105 | 5.821.083.050 | 5.803.900.000 | 5.951.841.000 | 6.473.378.000 | 6.862.472.000 |
| Lain-lain Pendapatan Asli Daerah Yang Sah | 102.430.131.435 | 132.921.505.650 | 109.921.500.000 | 110.579.750.000 | 113.158.012.000 | 117.096.266.000 |
| PENDAPATAN TRANSFER | 734.897.351.238 | 700.838.013.854 | 690.242.857.000 | 733.628.276.000 | 706.104.314.000 | 706.104.314.000 |
| Transfer Pemerintah Pusat - Dana Perimbangan | 643.593.762.948 | 625.666.101.409 | 602.819.457.000 | 635.728.454.000 | 616.144.097.000 | 616.144.097.000 |
| Bagi Hasil Pajak | 17.751.480.700 | 27.182.869.066 | 25.068.114.756 | 24.270.118.000 | 23.583.183.000 | 23.583.183.000 |
| Bagi Hasil Sumber Daya Alam | 1.275.750.200 | 1.780.895.008 | 1.925.086.244 | 2.543.489.000 | 1.504.841.000 | 1.504.841.000 |
| Dana Alokasi Umum | 475.842.089.000 | 433.354.907.000 | 426.399.738.000 | 426.399.738.000 | 426.399.738.000 | 426.399.738.000 |
| Dana Alokasi Khusus | 115.463.501.048 | 104.991.517.335 | 127.896.993.000 | 177.818.849.000 | 134.656.335.000 | 134.656.335.000 |
| Dana Insentif Daerah | 33.260.942.000 | 58.355.913.000 | 21.529.525.000 | 4.696.260.000 | 30.000.000.000 | 30.000.000.000 |
| Transfer Pemerintah Provinsi | 91.303.588.290 | 75.171.912.445 | 87.423.400.000 | 97.899.822.000 | 89.960.217.000 | 89.960.217.000 |
| Dana Bagi hasil Pajak dari Propinsi | 72.167.436.245 | 63.377.912.445 | 78.870.400.000 | 86.446.822.000 | 78.202.217.000 | 78.202.217.000 |
| Bantuan Keuangan Provinsi | 19.136.152.045 | 11.794.000.000 | 8.453.000.000 | 11.453.000.000 | 11.758.000.000 | 11.758.000.000 |
| Bantuan Keuangan Umum Dari Pemerintah Daerah Kabupaten/Kota | | | 100.000.000 | - | | |
| LAIN-LAIN PENDAPATAN DAERAH YANG SAH | 23.949.677.589 | 22.449.445.400 | 25.705.065.000 | - | 22.378.640.000 | 22.378.640.000 |
| Lain-lain Pendapatan Sesuai dengan Ketentuan Peraturan Perundang-Undangan | 23.949.677.589 | 22.449.445.400 | 22.987.065.000 | - | 22.378.640.000 | 22.378.640.000 |
| Pendapatan Hibah | 0 | 0 | 2.718.000.000 | - | 0 | 0 |

Sumber : BPKAD Kota Pekalongan, 2022

b. Arah Kebijakan Belanja Daerah

Perencanaan belanja daerah pada tahun 2023 dihitung dengan berdasar proyeksi pada RPJMD Tahun 2021-2026 sebagai berikut :

- a. Proyeksi belanja daerah diasumsikan turun sebesar 3,69 persen dibandingkan penetapan APBD Kota Pekalongan Tahun Anggaran 2021;
- b. Perhitungan gaji pegawai diasumsikan turun sebesar 1,28 persen dibandingkan dengan tahun 2021.

Berkaitan dengan kondisi pendapatan sebagaimana diuraikan di atas dan dikaitkan dengan permasalahan/isu yang dihadapi, maka kebijakan-kebijakan belanja daerah diarahkan sebagai berikut :

- a. Peningkatan kualitas pelayanan publik dalam penyelenggaraan pemerintahan serta meningkatkan kondusivitas wilayah guna mendorong investasi dan kesempatan berusaha;
- b. Peningkatan penyediaan dan kualitas sarana dan prasarana perkotaan dan lingkungan permukiman;
- c. Upaya penanganan rob secara berkelanjutan dengan menjaga sinkronisasi program pembangunan tanggul yang dilaksanakan oleh Pemerintah Pusat dan Provinsi, serta upaya untuk menekan pencemaran guna meningkatkan kualitas lingkungan hidup;
- d. Upaya meningkatkan layanan pendidikan secara bertahap dan berkelanjutan dalam masa pandemi *COVID-19* dengan memanfaatkan teknologi informasi dan komunikasi serta mendorong kreatifitas tenaga pendidik;
- e. Peningkatan derajat kesehatan masyarakat Kota Pekalongan melalui berbagai upaya preventif, promotif, kuratif dan rehabilitasi dengan mengutamakan pencegahan dan penanganan *COVID-19*;
- f. Peningkatan *skills* calon tenaga kerja dan calon wira usaha sebagai upaya menurunkan Tingkat Pengangguran Terbuka (TPT), perluasan kesempatan bekerja dan berusaha melalui berbagai alternatif lapangan kerja dan lapangan usaha, baik di dalam negeri maupun di luar negeri;
- g. Mendorong pemulihan aktifitas kepariwisataan berbasis budaya dan potensi unggulan daerah dengan adaptasi kebiasaan baru (*new normal*).

Adapun realiasi dan proyeksi belanja daerah Kota Pekalongan tahun 2019-2024 disajikan dalam Tabel 3.11 berikut.

**Tabel 3.11 Realisasi dan Proyeksi Belanja Daerah Kota Pekalongan
Tahun 2019 – 2024**

| URAIAN | Realisasi 2019 | Realisasi 2020 (Audited) | P-APBD 2021 | APBD 2022 | Ranwal RKPD 2023 | Proyeksi 2024 |
|--|------------------------|-----------------------------|--------------------------|------------------------|--------------------------|--------------------------|
| BELANJA | 954.397.012.827 | 863.280.127.422 | 1.041.206.081.000 | 998.875.257.000 | 1.040.255.723.000 | 1.070.177.106.000 |
| BELANJA OPERASI | 771.512.589.320 | 678.982.771.474 | 848.502.419.000 | 825.236.232.000 | | |
| Belanja Pegawai | 390.898.339.975 | 312.861.230.596 | 420.853.844.000 | 410.055.530.000 | | |
| Belanja Barang dan Jasa | 336.953.793.745 | 327.664.407.878 | 391.265.135.000 | 384.028.070.000 | | |
| Belanja Hibah | 30.031.913.000 | 36.250.151.000 | 35.570.690.000 | 28.381.802.000 | | |
| Belanja Bantuan Sosial | 13.621.739.100 | 2.206.982.000 | 812.750.000 | 2.770.830.000 | | |
| BELANJA MODAL | 182.153.984.579 | 126.926.093.953 | 178.869.825.000 | 167.702.025.000 | | |
| Belanja Modal Tanah | 3.912.172.520 | 13.144.232.065 | 11.443.780.000 | 951.500.000 | | |
| Belanja Modal Peralatan dan Mesin | 34.699.453.221 | 29.045.998.699 | 39.532.373.000 | 45.801.097.000 | | |
| Belanja Modal Gedung dan Bangunan | 71.367.203.715 | 33.911.226.174 | 53.443.379.000 | 35.564.935.000 | | |
| Belanja Modal Jalan, Jaringan, dan Irigasi | 68.876.027.946 | 50.106.236.575 | 70.860.468.000 | 78.207.441.000 | | |
| Belanja Modal Aset Tetap Lainnya | 3.299.127.177 | 644.610.440 | 3.339.825.000 | 7.177.052.000 | | |
| Belanja Aset Lainnya | 0 | 73.790.000,00 | 250.000.000 | 0 | | |
| BELANJA TAK TERDUGA | 730.438.928 | 57.371.261.995 | 13.833.837.000 | 5.937.000.000 | | |
| Belanja Tak Terduga | 730.438.928 | 57.371.261.995 | 13.833.837.000 | 5.937.000.000 | | |

Sumber : BPKAD Kota Pekalongan, 2022

c. Arah Kebijakan Pembiayaan Daerah

Pembiayaan daerah merupakan transaksi keuangan yang dimaksudkan untuk menutupi selisih antara Pendapatan dan Belanja Daerah. Kebijakan anggaran untuk pembiayaan daerah dibagi atas dua bagian yaitu penerimaan pembiayaan dan pengeluaran pembiayaan.

Penerimaan Pembiayaan berasal dari pencairan dana cadangan dan SiLPA. Sedangkan kebijakan Pengeluaran Pembiayaan Daerah pada tahun 2023 di Kota Pekalongan antara lain diarahkan untuk penyertaan modal dalam rangka pemenuhan kewajiban dalam prinsip kehati-hatian, dan pembentukan dana cadangan.

Rincian pembiayaan daerah disajikan dalam Tabel 3.12 berikut.

Tabel 3.12 Realisasi dan Proyeksi Pembiayaan Daerah Kota Pekalongan Tahun 2019 – 2024

| URAIAN | Realisasi 2019 | Realisasi 2020 (Audited) | P-APBD 2021 | APBD 2022 | Rancangan Awal RKPD 2023 | Proyeksi 2024 |
|--|-----------------------|--------------------------|------------------------|-----------------------|--------------------------|------------------------|
| PEMBIAYAAN | 77.874.259.018 | 104.227.367.651 | 111.049.849.000 | 42.000.000.000 | 81.609.186.000 | 100.277.094.000 |
| PENERIMAAN PEMBIAYAAN | 92.028.388.994 | 108.747.997.651 | 112.549.849.000 | 48.000.000.000 | 93.209.186.000 | 106.277.094.000 |
| Penggunaan SiLPA | 87.928.207.176 | 95.101.710.312 | 112.542.301.000 | 48.000.000.000 | 93.209.186.000 | 92.277.094.000 |
| Pencairan Dana Cadangan | 300.000.000 | 12.704.351.488 | 0 | 0 | - | 14.000.000.000 |
| Penerimaan kembali investasi pemerintah daerah | 0 | 941.935.851 | 7.548.000 | 0 | 0 | 0 |
| PENGELUARAN PEMBIAYAAN | 14.154.129.976 | 4.520.630.000 | 1.500.000.000 | 6.000.000.000 | 11.600.000.000 | 6.000.000.000 |
| Pembentukan Dana Cadangan | 4.607.388.226 | 0 | 1.000.000.000 | 3.000.000.000 | 6.000.000.000 | 0 |
| Penyertaan Modal/Investasi Pemerintah Daerah | 7.742.000.000 | 4.518.000.000 | 500.000.000 | 3.000.000.000 | 5.600.000.000 | 6.000.000.000 |
| Pembayaran Pokok Pinjaman Dalam Negeri | 1.804.741.750 | 2.630.000 | 0 | 0 | 0 | 0 |

Sumber : BPKAD Kota Pekalongan, 2022

BAB IV SASARAN DAN PRIORITAS PEMBANGUNAN DAERAH

4.1. TUJUAN DAN SASARAN PEMBANGUNAN

Rencana Pembangunan Jangka Menengah Daerah atau RPJMD pada dasarnya merupakan penjabaran dari visi, misi, dan program Kepala Daerah sebagaimana disebutkan pada Pasal 12 ayat (2) Peraturan Menteri Dalam Negeri Nomor 86 Tahun 2017. Sesuai dengan visi Wali Kota dan Wakil Wali Kota Pekalongan periode tahun 2021-2026, maka visi RPJMD Kota Pekalongan Tahun 2021-2026 adalah :

“Mewujudkan Kota Pekalongan yang Lebih Sejahtera, Mandiri dan Religius”

Visi tersebut dibangun dengan ruh perwujudan *Tahta Untuk Rakyat* sebagaimana falsafah pemerintahan yang dibangun oleh Sultan Hamengku Buwono IX. Dalam kerangka RPJMD Kota Pekalongan Tahun 2021-2026, falsafah Tahta Untuk Rakyat ini mengandung makna bahwa proses perencanaan, pelaksanaan, dan penyelenggaraan kekuasaan dalam pemerintahan adalah sebesar-besarnya untuk kepentingan dan kemanfaatan seluruh rakyat Kota Pekalongan.

Untuk mengetahui gambaran Visi tersebut, maka perlu diberikan gambaran pemaknaan atas uraian visi. Hal ini dimaksudkan untuk memberikan arah yang lebih jelas atas kondisi atau gambaran yang ingin diwujudkan pada akhir periode RPJMD.

4.1.1. Gambaran Kota Pekalongan dalam visi tahun 2021-2026

Gambaran Kota Pekalongan yang telah diuraikan pada periode RPJMD Tahun 2016–2021 adalah Kota Pekalongan yang meletakkan dinamika pembangunan sosial ekonomi, dan masyarakatnya pada dua potensi unggulan, yaitu batik dan perikanan. Kondisi ini terus mengalami perubahan sesuai dengan perkembangan geografi, demografi, ataupun lingkungan strategis lainnya.

Dalam memetakan kontribusi batik sebagai produk unggulan yang diandalkan untuk peningkatan kesejahteraan masyarakat, tidak dapat lagi hanya memandang dari satu sisi saja yaitu *brand image* yang tidak diragukan lagi oleh Daerah-daerah lain di Indonesia. Namun lebih dari itu, Kota Pekalongan juga dihadapkan pada permasalahan daya saing dengan Daerah lainnya. Disamping itu, perkembangan industri di era 4.0 ini juga harus disikapi dengan berbagai inovasi yang sifatnya dinamis dan mampu menyesuaikan dengan perkembangan kebutuhan konsumen. Pola-pola produksi dan pemasaran harus dikolaborasikan antara pendekatan tradisional dengan pendekatan modern yang identik dengan pemanfaatan teknologi informasi.

Pada waktu – waktu yang akan datang, industri batik juga dihadapkan pada isu-isu lingkungan hidup yang akan sangat mempengaruhi keberlanjutan industri batik itu sendiri. Sumber daya air menjadi salah satu isu penting yang saling terkait. Industri batik, merupakan salah satu industri yang cukup tinggi membutuhkan ketersediaan air bersih. Aktivitasnya sangat rentan terdorong untuk mengeksploitasi sumber air yang ada di Kota Pekalongan dalam jumlah yang cukup besar. Di sisi lain, sumber-sumber air bersih yang

ada di permukaan seperti sumur dangkal dan juga sungai, seringkali menjadi tempat pembuangan limbah. Akibatnya sumber-sumber air tersebut tidak dapat digunakan untuk memenuhi kebutuhan hidup sehari-hari. Oleh karena itu, perlu langkah bersama seluruh komponen masyarakat untuk mulai memberikan keseimbangan pemanfaatan sumber daya air ini, sehingga akan memberikan dampak positif kembali pada keberlanjutan industri batik itu sendiri.

Industri batik juga akan dihadapkan pada kondisi perubahan iklim dan penurunan lahan (*land subsidence*). Kedua fenomena alam ini telah terbukti mengganggu aktivitas produksi, khususnya pada wilayah-wilayah yang sangat terdampak seperti di sebagian wilayah Kecamatan Pekalongan Barat dan Kecamatan Pekalongan Timur, serta sebagian besar di wilayah Kecamatan Pekalongan Utara. Oleh karena itu, perlu keterpaduan program, kegiatan, dan aktivitas-aktivitas pekerjaan antara Pemerintah dan masyarakat dalam menyikapinya. Arah kebijakan dan strategi pembangunan harus dapat dijabarkan sampai dengan pembagian tugas atas ranah mana yang akan dikerjakan oleh Pemerintah dan mana yang akan dikerjakan oleh masyarakat. Dengan demikian, harmonisasi lingkungan alam dengan segala dinamika kegiatan masyarakat yang ada di Kota Pekalongan akan memberikan kesejahteraan bagi masyarakat Kota Pekalongan itu sendiri.

Potensi unggulan lainnya yang dimiliki oleh Kota Pekalongan adalah perikanan. Meskipun pernah mengalami kejayaan, namun dalam kurun waktu 5 – 10 tahun terakhir memiliki kecenderungan penurunan produksi. Faktor-faktor yang menjadi kendala perlu dilakukan kajian dan analisis secara menyeluruh, baik berkaitan dengan tata kelola, kemampuan SDM, kondisi sarana dan prasarana, ataupun koordinasi dan komunikasi antar berbagai pelaku dan pengusaha perikanan.

Saat ini Kota Pekalongan akan membangun optimisme dengan mendorong terwujudnya Pelabuhan *Onshore*. Komunikasi dan koordinasi akan dilakukan secara lebih intens dengan Pemerintah Provinsi dan Pemerintah Pusat. Selain itu, kesiapan fasilitas pendukung seperti jalan akses, ketersediaan pasokan air bersih, dan juga listrik akan menjadi perhatian yang disiapkan oleh Pemerintah Kota Pekalongan. Optimisme ini diharapkan akan terwujud menjelang akhir periode tahun 2025, yang artinya akan sejalan dengan perwujudan masyarakat Kota Pekalongan yang lebih sejahtera.

Selain hal-hal di atas, Kota Pekalongan yang selama ini terus dihadapkan pada permasalahan banjir dan rob, diharapkan juga akan berkurang secara bertahap dan signifikan mulai medio periode RPJMD atau sekitar tahun 2023. Hal ini sesuai dengan target penyelesaian infrastruktur pengendali banjir dan rob skala besar yang dikerjakan oleh Pemerintah Pusat melalui BBWS Pemali Juana, serta pentahapan peningkatan kualitas sistem drainase perkotaan yang dikerjakan oleh Pemerintah Kota Pekalongan. Selain itu, terdapat juga peran masyarakat untuk menjaga lingkungan dari sampah. Hal ini sangat penting, karena buruknya lingkungan atas sampah akan sangat berpengaruh bagi operasionalisasi sistem polder yang mengandalkan pompa bagi optimalnya fungsi drainase di lingkungan permukiman dan perkotaan.

Andalan lain yang nantinya diharapkan akan terwujud pada periode RPJMD Tahun 2021 – 2026 adalah pengembangan wisata yang didukung oleh operasionalisasi Transit Oriented Development (TOD). Pasca konstruksi Obyek Wisata Air Pasir Kencana di akhir tahun 2021 ini, Kota Pekalongan akan mempunyai wahana wisata baru yang akan sangat menarik kunjungan wisata. Hal ini akan menjadi pendorong bagi berkembangnya industri ikutan, seperti jasa perhotelan, transportasi, dan juga kuliner.

Pada awal periode RPJMD ini, Pemerintah Kota Pekalongan juga terus berkomunikasi dengan Pemerintah Pusat terkait upaya mewujudkan Pengembangan TOD yang telah masuk menjadi salah satu Proyek Strategis Nasional di dalam Peraturan Presiden Nomor 79 Tahun 2019. TOD ini akan menjadi penghubung mobilitas pengunjung

di titik-titik strategis daya tarik wisata Kota Pekalongan. Dengan demikian, akan sangat mendorong penyebaran keramaian kota secara lebih merata.

Upaya – upaya dan juga gambaran masa depan sampai dengan tahun 2026 sebagaimana tersebut di atas, akan dilakukan sejalan dengan upaya pemenuhan kebutuhan dasar khususnya bagi masyarakat tidak mampu, mulai dari Pendidikan, Kesehatan, Pangan dan Perumahan, air bersih, ataupun juga fasilitas-fasilitas (sarana prasarana, ekonomi, dan juga budaya) yang bertujuan membangun kemandirian bagi warga masyarakat.

Kemudian dari sisi tata kelola pemerintahan, gambaran di akhir periode tahun 2026, Kota Pekalongan akan memiliki sistem pemerintahan yang efektif dan efisien yang berpegang pada prinsip *good governance and clean government*. Kualitas SDM Aparatur akan ditingkatkan, baik dari aspek teknis ataupun manajerial, guna mewujudkan ASN yang profesional. Selain itu, ASN juga akan menjadi bagian dari upaya mengajak kolaborasi stakeholder-stakeholder atau pihak-pihak yang selama ini memberikan perhatian atau berpotensi memberikan perhatian terhadap pembangunan di Kota Pekalongan. Berbagai kesepakatan atas peran serta dari para stakeholder ini ditargetkan akan terwujud guna ikut serta menyelesaikan permasalahan fisik dan juga permasalahan sosial.

Hal ini mendasari bahwa sesungguhnya penyelesaian permasalahan-permasalahan yang dihadapi oleh Masyarakat dan Kota Pekalongan tidak dapat diselesaikan oleh Pemerintah Kota Pekalongan sendiri. Tetapi, harus melibatkan peran serta banyak pihak. Oleh karena itu, misi ke delapan sebagaimana terdokumentasikan dalam tahapan-tahapan kontestasi Pemilihan Umum Wali Kota dan Wakil Wali Kota Pekalongan berubah penempatannya, yaitu semula merupakan misi, berubah menjadi bagian dari pengertian atas visi.

Hal ini didasari atas pemikiran bahwa misi kedelapan, yaitu Mewujudkan kebersamaan dan kerjasama antara pemerintah, lembaga swasta, organisasi masyarakat, pelaku usaha dan kelompok-kelompok masyarakat, pada hakikatnya merupakan ruh metode yang menjadi pengikat dan sekaligus menjiwai dalam menjalankan tujuh misi lainnya. Selanjutnya, dalam praktik perencanaan nantinya akan terwadahi dalam struktur program yang telah ditetapkan dalam Peraturan Menteri Dalam Negeri Nomor 90 Tahun 2019.

1. Lebih Sejahtera

RPJMD Kota Pekalongan tahun 2021-2026 ini merupakan akhir periode pentahapan pembangunan lima tahunan yang ditetapkan dalam RPJPD Kota Pekalongan tahun 2005-2025. Oleh karena itu, makna sejahtera yang telah diuraikan dalam RPJPD tahun 2005-2025 menjadi penting untuk diperhatikan.

Kota Sejahtera dalam kerangka Pembangunan Jangka Panjang adalah Kota yang menunjukkan kemakmuran, mampu memenuhi kebutuhan dasar masyarakat (lahir dan batin) secara adil dan merata. Kota sejahtera menekankan peningkatan pertumbuhan dan pemerataan ekonomi berkelanjutan, peningkatan pendapatan perkapita yang tinggi dan terus bertumbuh, serta memberikan kesempatan seluas-luasnya untuk bekerja dan berusaha, penurunan angka kemiskinan, peningkatan kualitas sumber daya manusia, peningkatan akses masyarakat terhadap pelayanan dasar, peningkatan perlindungan dan kesejahteraan sosial, peningkatan kesejahteraan pekerja, peningkatan partisipasi pemuda dan prestasi olah raga, serta peningkatan peranan perempuan dalam pembangunan. Dengan kondisi yang lebih sejahtera ini, maka akan terpenuhi seluruh kebutuhan sosial dasar bagi seluruh warganya, sehingga akan dapat hidup secara bermartabat.

Dengan mengacu pada definisi di atas, maka kondisi akhir periode RPJMD tahun 2026 akan diukur dari indikator-indikator Indeks Pembangunan Manusia (IPM), Angka

Kemiskinan, Indeks Gini, Tingkat Pengangguran Terbuka (TPT), Angka Partisipasi Sekolah, Cakupan Jaminan Layanan Kesehatan Bagi Keluarga Miskin, Indeks Pembangunan Gender (IPG) dan Indeks Pemberdayaan Gender (IDG). Indikator-indikator ini beserta pentargetannya akan digambarkan lebih jauh dalam pembahasan tujuan yang merupakan penjabaran atas visi dan misi, sehingga akan dapat dilihat kondisi yang lebih sejahtera di akhir periode RPJMD.

2. Lebih Mandiri

Sejalan dengan pemahaman kondisi kesejahteraan dari akhir periode pentahapan pembangunan lima tahunan yang telah ditetapkan dalam RPJPD diatas, maka kondisi kemandirian Kota Pekalongan juga akan diambil dari definisi yang ada dalam RPJPD Kota Pekalongan tahun 2021-2026.

Di dalam RPJPD Kota Pekalongan Tahun 2005-2025 disebutkan bahwa kemandirian masih mengenal adanya kondisi saling ketergantungan yang tak bisa dihindari dalam kehidupan masyarakat. Guna membangun kemandirian, mutlak harus dibangun kemajuan ekonomi melalui daya saing yang menjadi kunci kemandirian. Sikap kemandirian harus dicerminkan dalam setiap aspek kehidupan baik hukum, ekonomi, politik maupun sosial budaya dan ini tercermin dari ketersediaan sumber daya manusia yang berkualitas dan mampu memenuhi tuntutan kebutuhan pembangunan Kota Pekalongan; kemandirian aparatur pemerintah dan aparatur penegak hukum dalam menjalankan tugasnya; kemandirian dalam pembiayaan pembangunan daerah yang semakin kokoh serta kemampuan memenuhi sendiri kebutuhan pokoknya. Gambaran ini merangkum sebuah kondisi kemandirian pada segala aspek kehidupan.

Dengan melihat definisi Mandiri sebagaimana diuraikan di atas, maka kondisi Lebih Mandiri pada akhir periode RPJMD Tahun 2026 akan diukur dengan indikator Rata-rata Lama Sekolah, Pertumbuhan Ekonomi, Nilai investasi, dan Persentase Pendapatan Asli Daerah dibandingkan APBD. Indikator-indikator ini beserta pentargetannya akan digambarkan lebih jauh dalam pembahasan tujuan yang merupakan penjabaran atas visi dan misi, sehingga akan dapat dilihat kondisi yang lebih sejahtera di akhir periode RPJMD.

3. Lebih Religius

Kondisi religius tidak menjadi gambaran akhir visi periode RPJP-D Kota Pekalongan tahun 2005-2025. Namun, upaya untuk mewujudkan kehidupan yang religious ini tercermin dari Misi kesatu RPJP-D yaitu Mewujudkan kondisi perikehidupan bermasyarakat dan berpemerintahan yang **agamis**, berbudaya, bersih, aman, tertib dan demokratis berlandaskan Pancasila dan UUD 1945. Dalam uraian penjabarannya disebutkan bahwa Agama menjadi landasan utama dalam semua perikehidupan, sehingga mampu menghasilkan persepsi, sikap, dan perilaku masyarakat yang bersih, termanifestasi dalam tingkat keimanan dan ketaqwaan yang tinggi. penghargaan pada kemajuan ilmu pengetahuan dan teknologi, kepatuhan terhadap nilai budaya, moral, etika, hukum, dan HAM, menjunjung tinggi eksistensi perbedaan dan kemajemukan, pengembangan keterbukaan dan demokratisasi politik lokal.

Sejalan dengan gambaran di atas, maka kondisi lebih religius dimaknai bahwa nilai-nilai keagamaan akan menjadi dasar dan corak dari seluruh tujuan kota. Selanjutnya, secara terukur kemandirian ini akan digambarkan sebagai suatu kondisi tatanan masyarakat Kota Pekalongan yang berakhlakul karimah, hidup rukun, dan berkarakter.

Tujuan dan sasaran merupakan arahan bagi pelaksanaan setiap urusan pemerintahan daerah dalam mendukung pelaksanaan misi. Tujuan merupakan dampak (*impact*) keberhasilan pembangunan daerah yang diperoleh dari pencapaian berbagai Program Perangkat Daerah terkait. Selaras dengan penggunaan paradigma penganggaran berbasis kinerja maka perencanaan pembangunan daerah pun menggunakan prinsip yang

sama. Pengembangan rencana pembangunan daerah lebih ditekankan pada target kinerja, baik pada dampak, hasil, maupun keluaran dari suatu kegiatan, program, dan sasaran. Perumusan tujuan dari visi dan misi Wali Kota dan Wakil Wali Kota terpilih juga menjadi landasan perumusan visi, misi, tujuan dan sasaran Renstra Perangkat Daerah untuk periode 5 (lima) tahun. Tujuan adalah pernyataan-pernyataan tentang hal-hal yang perlu dilakukan untuk mencapai visi, melaksanakan misi dengan menjawab isu strategis daerah dan permasalahan pembangunan daerah.

Sedangkan sasaran adalah hasil yang diharapkan dari suatu tujuan yang diformulasikan secara terukur, spesifik, mudah dicapai, rasional, untuk dapat dilaksanakan dalam jangka waktu 5 (lima) tahun kedepan.

Untuk mewujudkan visi pembangunan Kota Pekalongan 2021-2026 yaitu **“Mewujudkan Kota Pekalongan yang Lebih Sejahtera, Mandiri dan Religius”**, uraian tujuan dan sasaran pada masing-masing misi adalah sebagai berikut :

4.1.2. Misi

Untuk mewujudkan visi tersebut di atas, RPJMD ini merumuskan 7 (tujuh) misi yang akan menjadi pemandu tugas bersama antara Pemerintah dan seluruh komponen masyarakat. Ketujuh misi tersebut adalah sebagai berikut :

1. Meningkatkan Kualitas Pelayanan Bidang Kesehatan dan Kesejahteraan Masyarakat

Untuk mencapai Kota Pekalongan yang lebih sejahtera, maka salah satu hal yang harus diupayakan adalah meningkatkan derajat kesehatan masyarakat. Kondisi masyarakat dengan derajat kesehatan yang tinggi antara lain dapat dilihat dari rendahnya angka kesakitan, menurunnya kasus penyakit menular, rendahnya kematian Ibu, Bayi dan Balita, meningkatnya angka usia harapan hidup, dan juga meningkatnya kebiasaan perilaku hidup bersih dan sehat.

Untuk itu, Pemerintah Kota Pekalongan akan meningkatkan kualitas pelayanan di bidang kesehatan, baik dari aspek jangkauan pelayanan, kualitas sarana dan prasarana, alat-alat kesehatan dan obat-obatan, kualitas dan kecukupan tenaga kesehatan, ataupun kapasitas dan kualitas lembaga pelayanan kesehatan.

Upaya peningkatan kualitas pelayanan tersebut, tidak hanya dilakukan oleh Pemerintah Kota Pekalongan, tetapi juga oleh swasta dan masyarakat. Pemerintah Kota Pekalongan melalui Perangkat Daerah terkait, mengajak dan memberikan ruang partisipasi yang luas dengan tetap memegang prinsip dan ketentuan yang berlaku untuk dapat berperan aktif dalam pelayanan di bidang kesehatan.

Selain peningkatan kualitas pelayanan bidang kesehatan, upaya mewujudkan visi Kota Pekalongan yang lebih sejahtera juga dilakukan melalui pelayanan di bidang kesejahteraan masyarakat. Upaya ini dilakukan mulai dari meningkatkan kualitas data sasaran yang terintegrasi dalam DTKS (Data Terpadu Kesejahteraan Sosial), sinkronisasi program dan kegiatan, baik dengan Pemerintah Pusat ataupun dengan Pemerintah Provinsi Jawa Tengah. Selain itu, Pemerintah Kota Pekalongan juga akan mendorong peran swasta dan masyarakat, baik yang tergabung secara kelembagaan ataupun secara individu, untuk dapat bersama-sama menanggulangi permasalahan kesejahteraan masyarakat.

Misi ini bertujuan untuk Meningkatkan Derajat Kesehatan Masyarakat dan Meningkatkan Kesejahteraan Masyarakat. Adapun sarannya adalah Meningkatkan Indeks Keluarga sehat dan Meningkatkan Penanganan Kemiskinan.

2. Mewujudkan Sumber Daya Manusia Yang Religius, Kompeten dan Produktif Guna Menjawab Tantangan Era Perubahan

Saat ini hampir di semua tatanan masyarakat sedang dihadapkan pada isu perubahan yang dinamikanya semakin tinggi sebagai akibat dari pengaruh kemajuan Teknologi Informasi. Oleh karena itu, Pemerintah Kota Pekalongan bersama dengan masyarakat perlu membangun Sumber Daya Manusia yang berkualitas, memiliki kompetensi dan produktivitas yang tinggi, menguasai kemajuan Ilmu Pengetahuan dan Teknologi, serta memiliki keimanan dan ketaqwaan kepada Tuhan Yang Maha Esa sebagai cerminan SDM yang berkarakter dan religius.

Misi ini ditopang oleh institusi-institusi pendidikan baik formal maupun non formal, lembaga keagamaan baik lembaga Pemerintah ataupun organisasi kemasyarakatan dan agama, serta pelatihan ketrampilan baik yang diselenggarakan oleh Pemerintah maupun yang diselenggarakan oleh lembaga-lembaga swasta. Keberhasilan melaksanakan misi kedua ini akan memberikan dampak positif bagi terwujudnya peningkatan kesejahteraan, peningkatan kemandirian, serta peningkatan implementasi nilai-nilai religiusitas dalam kehidupan masyarakat.

Misi ini bertujuan untuk Meningkatkan Kualitas SDM yang religius, kompeten, dan produktif. Adapun sasaran misi ini adalah Meningkatnya pendidikan karakter dan keagamaan, Meningkatnya akses pendidikan, Optimalnya pengarusutamaan gender, Optimalnya Pengarusutamaan Hak Anak, dan Meningkatnya SDM yang kompeten dan produktif.

3. Mewujudkan Lingkungan Pemukiman yang Nyaman

Lingkungan permukiman yang diimpikan oleh hampir semua masyarakat adalah lingkungan yang sehat dan nyaman untuk berbagai aktivitas dalam kehidupan sehari-hari, seperti pendidikan, beribadah, ataupun mencari nafkah dan mata pencaharian.

Kondisi ini berbeda sekali dibandingkan dengan kondisi riil yang dihadapi oleh sebagian masyarakat Kota Pekalongan, khususnya yang tinggal di wilayah-wilayah terdampak rob seperti sebagian Kecamatan Pekalongan Barat, hampir seluruh Kecamatan Pekalongan Utara, dan sebagian wilayah Kecamatan Pekalongan Timur. Hampir sebagian besar mengalami permasalahan rumah yang tidak layak huni serta terbatas dalam pemenuhan kebutuhan pengelolaan limbah ataupun jalan dan drainase lingkungan yang memadai.

Oleh karena itu, Pemerintah Kota Pekalongan dan masyarakat mengemban misi ini sesuai dengan porsi kewenangan, dan kemampuan anggarannya masing-masing. Upaya ini tidak hanya dilakukan di kawasan-kawasan yang masuk area kumuh, tetapi juga pada area lain di luar area kumuh.

Misi ini bertujuan untuk Meningkatkan perumahan dan permukiman yang nyaman, dengan sasaran Meningkatnya kawasan perumahan dan permukiman yang tidak kumuh.

4. Mewujudkan Sarana dan Prasarana Perkotaan Berdasarkan Prinsip Pembangunan Kota Yang Berkelanjutan

Pemerintah dan masyarakat Kota Pekalongan, saat ini dihadapkan pada kondisi tanah yang terus mengalami penurunan atau *land subsidence*. Intensitas kejadian banjir dan rob akan semakin sering terjadi jika tidak dilakukan penanggulangan secara komprehensif dan terintegrasi. Oleh karena itu, misi ini bertujuan untuk menurunkan Luas Genangan Banjir dan Rob melalui sinergi sumber daya antara Pemerintah Pusat, Pemerintah Provinsi Jawa Tengah, Pemerintah Kota Pekalongan, dan juga masyarakat. Pembangunan – pembangunan pengendali banjir dan rob berskala besar yang akan dilaksanakan oleh Pemerintah Pusat dan juga Pemerintah Provinsi Jawa Tengah, harus

dibarengi dengan penataan sistem drainase kota dan kebijakan untuk menahan laju penurunan tanah oleh Pemerintah Kota Pekalongan, serta perubahan perilaku masyarakat dalam menjaga lingkungan dari sampah. Adapun sasarannya yaitu Optimalnya penanganan banjir dan rob.

Selain itu, misi ini juga bertujuan untuk meningkatkan Kualitas Lingkungan Hidup, dengan sasaran meliputi : menurunnya tingkat pencemaran air, optimalnya tutupan hutan/RTH, dan Terwujudnya rumusan dan pelaksanaan kebijakan di bidang perencanaan tata ruang dan pemanfaatan ruang. Kemudian terkait dengan infrastruktur dasar perkotaan yang menjadi kewajiban bagi Pemerintah, maka misi ini membawa juga tujuan untuk Menjamin Ketersediaan Infrastruktur Dasar, dengan sasaran meliputi : Optimalnya layanan air minum, Optimalnya Cakupan Pelayanan Persampahan Perkotaan, dan Meningkatnya Layanan Transportasi Perkotaan.

5. Membangun Ekonomi Kreatif Berbasis Potensi Lokal.

Kota Pekalongan adalah kota pertama di Indonesia yang masuk jejaring kota kreatif dunia UNESCO. Selain itu, sekarang ini juga menjadi anggota jejaring kota kreatif di tingkat nasional. Sejalan dengan hal tersebut, aktivitas perekonomian yang masuk sektor-sektor ekonomi kreatif juga memberikan kontribusi terbesar bagi pertumbuhan ekonomi Kota Pekalongan. Oleh karena itu, misi ini meletakkan konsep pondasinya pada potensi lokal dalam menumbuhkan ekonomi kreatif Kota Pekalongan. Dalam kondisi ideal, diharapkan akan mampu menumbuhkan tingkat perekonomian masyarakat yang dapat dilihat dari PDRB perkapitanya. Adapun sasaran misi ini adalah Meningkatnya pertumbuhan ekonomi yang ditopang dari berbagai upaya seperti peningkatan investasi, pengembangan industri, peningkatan nilai ekspor perdagangan, peningkatan nilai modal usaha UMKM yang bersumber dari koperasi, peningkatan nilai produksi perikanan, dan juga pembangunan bidang pariwisata.

6. Melestarikan Budaya, Kearifan Lokal serta Mengembangkan Tata Kehidupan yang Berakhlakul Karimah.

Kota Pekalongan terkenal dengan nuansa religiusnya dengan mayoritas penduduk beragama Islam. Di Kota Pekalongan terdapat adat dan tradisi lainnya seperti Sya'banan (khol/ruwah), Syawalan, sedekah bumi, dan sedekah laut. Sya'banan (khol) adalah upacara keagamaan / kebudayaan yang diselenggarakan setiap tanggal 14 sya'ban (ruwah) setahun sekali di selenggarakan di Makam Sapuro. Syawalan adalah upacara adat bagi umat Islam yang diselenggarakan di Kelurahan Krapyak dengan pemotongan lopis raksasa. Tradisi Sedekah Laut (Nyadran), yaitu upacara melarung sesaji berupa kepala kerbau dan jajan pasar lengkap serta tabur bunga yang dilaksanakan setiap bulan Syuro (Muharam). Tradisi Pek-Chun yang hampir sama dengan tradisi sedekah laut, tradisi ini diselenggarakan oleh warga Tionghoa menurut kalender China pada perayaan tahun baru China atau Imlek.

Kota Pekalongan juga memiliki jenis kesenian yang beragam, antara lain Simtudh Duror dan Samproh, yaitu seni musik bernafaskan islam biasanya menyanyikan puji-pujian, shalawat dan lagu-lagu Islami. Jenis kesenian lainnya adalah Marawis, yaitu jenis "band tepuk" dengan perkusi sebagai alat musik utamanya. Orkes Gambus dengan alat musik petik seperti mandolin yang berasal dari Timur Tengah.

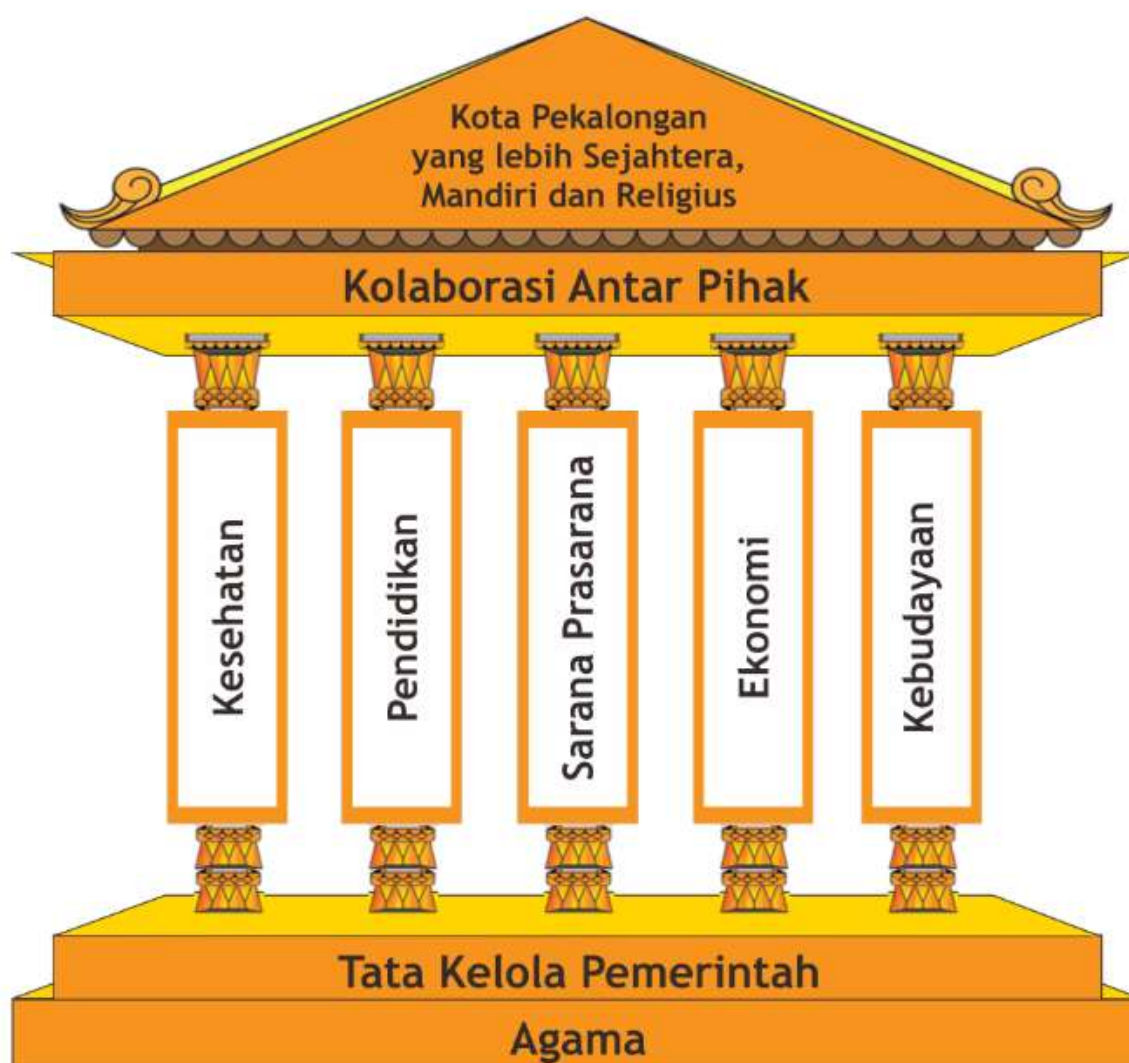
Dengan melihat keragaman budaya dan kearifan lokal di atas, maka Pemerintah bersama Masyarakat Kota Pekalongan mengemban misi untuk melestarikan budaya dan kearifan lokal tersebut. Dalam praktiknya misi ini akan mewujudkan melalui upaya mendorong peningkatan intensitas *event* budaya yang diselenggarakan, baik oleh Pemerintah ataupun oleh masyarakat.

Kemudian untuk misi mengembangkan tata kehidupan yang berakhlakul karimah nantinya akan diimplementasikan guna untuk mencapai tujuan berupa mewujudkan kehidupan masyarakat yang dilandasi nilai-nilai kerukunan. Adapun sasarannya adalah manajemen atau pengelolaan potensi-potensi konflik sosial yang ada di masyarakat.

7. Mewujudkan Tata Kelola Pemerintahan yang Efektif dan Efisien Berdasarkan Prinsip-prinsip *Good Governance* dan *Clean Government*

Misi ini bertujuan untuk meningkatkan tata kelola pemerintahan yang efektif dan efisien, sehingga akan berdampak pada peningkatan indeks reformasi birokrasi yang kemudian dapat diandalkan secara prima dalam memberikan pelayanan kepada masyarakat. Kondisi ini dapat dilihat dari optimalnya implementasi sistem pemerintahan berbasis elektronik, meningkatnya kualitas layanan publik, meningkatnya kualitas manajemen ASN, meningkatnya akuntabilitas kinerja pemerintahan, meningkatnya akuntabilitas keuangan, dan meningkatnya kualitas pengawasan.

Sebagai gambaran atas uraian visi dan misi selanjutnya dapat dilihat dalam ilustrasi berikut.



Gambar 4.1 Ilustrasi Visi dan Misi

Sumber : Bappeda Kota Pekalongan, 2021

4.1.3. Tujuan Dan Sasaran

4.1.3.1. Misi 1 : Meningkatkan Kualitas Pelayanan Bidang Kesehatan dan Kesejahteraan Masyarakat

TUJUAN

- a. Meningkatkan derajat kesehatan masyarakat
- b. Meningkatkan kesejahteraan masyarakat

SASARAN

- a. Meningkatnya indeks keluarga sehat
- b. Meningkatnya penanganan kemiskinan

4.1.3.2. Misi 2 : Mewujudkan Sumber Daya Manusia yang Religius, Kompeten dan Produktif Guna Menjawab Tantangan Era Perubahan

TUJUAN

- a. Meningkatkan kualitas SDM yang religius, kompetitif dan produktif

SASARAN

- a. Meningkatnya akses pendidikan
- b. Meningkatnya pendidikan karakter dan keagamaan
- c. Optimalnya pengarusutamaan gender
- d. Optimalnya pengarusutamaan hak anak
- e. Meningkatnya SDM yang kompeten dan produktif

4.1.3.3. Misi 3 : Mewujudkan Lingkungan Permukiman yang Nyaman

TUJUAN

- a. Meningkatkan perumahan dan permukiman yang nyaman

SASARAN

- a. Meningkatnya kawasan perumahan dan permukiman yang tidak kumuh

4.1.3.4. Misi 4 : Mewujudkan Sarana dan Prasarana Perkotaan Berdasarkan Prinsip Pembangunan Kota yang Berkelanjutan

TUJUAN

- a. Menurunkan luas genangan banjir dan rob
- b. Meningkatkan kualitas lingkungan hidup
- c. Menjamin ketersediaan infrastruktur dasar

SASARAN

- a. Optimalnya penanganan banjir dan rob
- b. Menurunnya tingkat pencemaran air
- c. Optimalnya kualitas lahan
- d. Terwujudnya rumusan dan pelaksanaan kebijakan di bidang perencanaan tata ruang dan pemanfaatan ruang
- e. Optimalnya layanan air minum
- f. Optimalnya cakupan pelayanan persampahan perkotaan
- g. Meningkatnya layanan transportasi perkotaan

4.1.3.5. Misi 5 : Membangun Ekonomi Kreatif Berbasis Potensi Lokal

TUJUAN

- a. Menumbuhkan tingkat perekonomian masyarakat

SASARAN

- a. Meningkatnya pertumbuhan ekonomi

4.1.3.6. Misi 6 : Melestarikan Budaya, Kearifan Lokal serta Mengembangkan Tata Kehidupan yang Berakhlaqul Karimah

TUJUAN

- a. Melestarikan Seni Budaya
- b. Mewujudkan kehidupan masyarakat yang dilandasi nilai-nilai kerukunan

SASARAN

- a. Meningkatnya intensitas *event* budaya yang diselenggarakan
- b. Meningkatnya pengelolaan potensi konflik sosial

4.1.3.7. Misi 7 : Mewujudkan Tata Kelola Pemerintahan yang Efektif dan Efisien Berdasarkan Prinsip-Prinsip *Good Governance* dan *Clean Government*

TUJUAN

- a. Meningkatkan tata kelola pemerintahan yang efektif dan efisien

SASARAN

- a. Optimalnya Implementasi Sistem Pemerintahan Berbasis Elektronik (*Smart Governance*)
- b. Meningkatnya kualitas Layanan Publik (*Smart Governance*)
- c. Meningkatnya kualitas manajemen ASN
- d. Meningkatnya Akuntabilitas Kinerja Pemerintahan
- e. Meningkatnya Akuntabilitas Keuangan
- f. Meningkatnya Kualitas Pengawasan

Penjabaran visi misi Wali Kota Pekalongan, tujuan dan sasaran seperti yang diuraikan di atas disusun juga dengan kaitan untuk mendukung pencapaian prioritas RPJMN tahun 2020-2024, dan RPJMD Provinsi Jawa Tengah tahun 2018-2023.

Tabel 4.1 Keterkaitan Tujuan, Sasaran, Indikator, dan Target dalam Pencapaian Misi RPJMD Kota Pekalongan Tahun 2021– 2026

Visi : “Mewujudkan Kota Pekalongan yang Lebih Sejahtera, Mandiri dan Religius”

| Tujuan | Indikator Tujuan | Sasaran | Indikator Kinerja Tujuan/Sasaran | Satuan | Kondisi Awal RPJMD | Target | | | | | | Kinerja Akhir Periode RPJMD |
|---|----------------------------|---|---|----------------|--------------------|--------|--------|--------|--------|--------|--------|-----------------------------|
| | | | | | | 2021 | 2022 | 2023 | 2024 | 2025 | 2026 | |
| Misi 1: Meningkatkan kualitas pelayanan bidang kesehatan dan kesejahteraan masyarakat | | | | | | | | | | | | |
| 1. Meningkatkan Derajat Kesehatan Masyarakat | Usia Harapan Hidup | | | Tahun | 74,38 | 74,43 | 74,47 | 74,52 | 74,57 | 74,62 | 74,66 | 74,66 |
| | | 1. Meningkatnya Indeks Keluarga Sehat | Indeks Keluarga Sehat | indeks | 0,17 | 0,22 | 0,25 | 0,30 | 0,35 | 0,40 | 0,50 | 0,50 |
| | | | Angka Kematian Ibu | per 100.000 KH | 152,41 | 140,34 | 128,28 | 116,21 | 104,14 | 92,08 | 80,01 | 80,01 |
| | | | Angka Kematian Bayi (AKB) | per 1.000 KH | 8,81 | 8,51 | 8,21 | 7,91 | 7,60 | 7,30 | 7,00 | 7,00 |
| | | Angka Kematian Balita (AKABA) | per 1.000 KH | 10,84 | 10,53 | 10,23 | 9,92 | 9,61 | 9,31 | 9,00 | 9,00 | |
| 2. Meningkatkan Kesejahteraan Masyarakat | Angka Kemiskinan | | | persen | 7,17 | 6,94 | 6,71 | 6,50 | 6,29 | 6,09 | 5,89 | 5,89 |
| | | 2. Meningkatnya Penanganan kemiskinan | Persentase Penurunan Warga Miskin (DTKS) | persen | n/a | 1,00 | 1,00 | 2,00 | 2,50 | 3,00 | 3,00 | 11,89 |
| Misi 2: Mewujudkan sumber daya manusia yang religius, kompeten dan produktif guna menjawab tantangan era perubahan | | | | | | | | | | | | |
| 1. Meningkatkan Kualitas SDM yang religius, kompeten dan produktif | Indeks Pembangunan Manusia | | | indeks | 74,98 | 75,10 | 75,32 | 75,52 | 75,71 | 75,88 | 76,03 | 76,03 |
| | | 1. Meningkatnya akses pendidikan | Rata-Rata Lama Sekolah | tahun | 8,96 | 9,11 | 9,27 | 9,43 | 9,59 | 9,75 | 9,92 | 9,92 |
| | | 2. Meningkatnya pendidikan karakter dan keagamaan | Persentase satuan pendidikan yang menerapkan pendidikan karakter dan pendidikan keagamaan | persen | 100,00 | 100,00 | 100,00 | 100,00 | 100,00 | 100,00 | 100,00 | 100,00 |

| Tujuan | Indikator Tujuan | Sasaran | Indikator Kinerja Tujuan/Sasaran | Satuan | Kondisi Awal RPJMD | Target | | | | | | Kinerja Akhir Periode RPJMD |
|---|---|---|--|----------|--------------------|---------|---------|---------|--------|--------|--------|-----------------------------|
| | | | | | | 2021 | 2022 | 2023 | 2024 | 2025 | 2026 | |
| | | 3. Optimalnya Pengarusutamaan Gender | Indeks Pemberdayaan Gender (IDG) | indeks | 58,29 | 58,43 | 58,78 | 59,14 | 59,59 | 60,28 | 61,00 | 61,00 |
| | | 4. Optimalnya Pengarusutamaan Hak Anak | Kategori Kota Layak Anak | Kategori | Madya | Madya | Madya | Madya | Madya | Madya | Madya | Madya |
| | Tingkat Pengangguran Terbuka | | | persen | 7,02 | 6,84 | 6,66 | 6,48 | 6,31 | 6,15 | 5,99 | 5,99 |
| | | 1. Meningkatnya SDM yang kompeten dan produktif | Tingkat Partisipasi Angkatan Kerja | persen | 66,45 | 70,01 | 70,28 | 70,54 | 70,81 | 71,08 | 71,34 | 71,34 |
| Misi 3 : Mewujudkan lingkungan pemukiman yang nyaman | | | | | | | | | | | | |
| 1. Meningkatkan perumahan dan permukiman yang nyaman | Persentase kelurahan dengan kawasan kumuh kurang dari 10 persen | | | persen | 55,56 | 55,56 | 62,96 | 74,07 | 77,78 | 88,89 | 100,00 | 100,00 |
| | | 1. Meningkatnya kawasan perumahan dan permukiman yang tidak kumuh | Persentase perumahan dan permukiman yang tidak kumuh | persen | 89,26 (SK Baru) | 89,26 | 90,96 | 93,72 | 96,24 | 98,44 | 100,00 | 100,00 |
| Misi 4 : Mewujudkan sarana dan prasarana perkotaan berdasarkan prinsip pembangunan kota yang berkelanjutan | | | | | | | | | | | | |
| 1. Menurunkan Luas Genangan Banjir dan Rob | Persentase Luas genangan Banjir dan Rob | | | persen | 37,27 | 33,11 | 26,50 | 22,12 | 19,58 | 17,02 | 12,17 | 12,17 |
| | | 1. Optimalnya Penanganan Banjir dan Rob | Luas Genangan Banjir dan Rob | hektar | 1730,00 | 1537,00 | 1230,00 | 1027,00 | 909,00 | 790,00 | 565,00 | 565,00 |
| 2. Meningkatkan Kualitas Lingkungan Hidup | Indeks Kualitas Lingkungan Hidup | | | indeks | 50,84 | 50,85 | 50,86 | 50,87 | 50,88 | 50,89 | 50,90 | 50,90 |
| | | 1. Menurunnya tingkat pencemaran air | Indeks Kualitas Air | indeks | 35,33 | 35,34 | 35,35 | 35,36 | 35,37 | 35,38 | 35,39 | 35,39 |
| | | 2. Optimalnya kualitas lahan | Indeks Kualitas Lahan | indeks | 23,60 | 23,60 | 23,60 | 23,60 | 23,60 | 23,61 | 23,61 | 23,61 |
| | | 3. Terwujudnya rumusan dan pelaksanaan kebijakan di bidang perencanaan tata ruang dan pemanfaatan ruang | Regulasi bidang perencanaan tata ruang dan pemanfaatan ruang yang ditetapkan | regulasi | 4,00 | 4,00 | 6,00 | 7,00 | 7,00 | 7,00 | 7,00 | 7,00 |

| Tujuan | Indikator Tujuan | Sasaran | Indikator Kinerja Tujuan/Sasaran | Satuan | Kondisi Awal RPJMD | Target | | | | | | Kinerja Akhir Periode RPJMD |
|---|--|--|--|---------------------|--------------------|---------------|---------------|---------------|---------------|--------|--------|-----------------------------|
| | | | | | | 2021 | 2022 | 2023 | 2024 | 2025 | 2026 | |
| 3. Menjamin Ketersediaan infrastruktur dasar | Persentase Capaian Layanan Infrastruktur Dasar | | | persen | 88,11 | 88,44 | 88,77 | 89,11 | 90,37 | 90,71 | 91,04 | 91,04 |
| | | 1. Optimalnya layanan air minum | Persentase penduduk yang mendapatkan akses Layanan Air Minum | persen | 100,00 | 100,00 | 100,00 | 100,00 | 100,00 | 100,00 | 100,00 | 100,00 |
| | | 2. Optimalnya cakupan pelayanan persampahan perkotaan | Persentase pelayanan sampah | persen | 67,12 | 68,12 | 69,12 | 70,12 | 71,12 | 72,12 | 73,12 | 73,12 |
| | | 3. Meningkatnya layanan transportasi perkotaan | Tingkat pelayanan jalan (<i>Level Of Service</i>) | kategori | B | B | B | B | B | B | B | B |
| | Persentase keterhubungan jalan | | persen | 97,20 | 97,20 | 97,20 | 97,20 | 100,00 | 100,00 | 100,00 | 100,00 | |
| Misi 5 : Membangun ekonomi kreatif berbasis potensi lokal | | | | | | | | | | | | |
| 1. Menumbuhkan tingkat perekonomian masyarakat | PDRB Perkapita | | | Rp. Juta/jiwa/tahun | 35,22 | 35,47 - 35,51 | 35,97 - 36,21 | 36,56 - 36,92 | 37,16 - 37,82 | 39,21 | 40,65 | 40,65 |
| | | 1. Meningkatnya pertumbuhan ekonomi | Pertumbuhan ekonomi | persen | -1,87 | 1,86 - 1,97 | 2,28 - 2,84 | 2,48 - 2,83 | 2,53 - 3,32 | 4,55 | 4,55 | 4,55 |
| Misi 6 : Melestarikan budaya, kearifan lokal serta mengembangkan tata kehidupan yang berakhlakul karimah | | | | | | | | | | | | |
| 1. Melestarikan Seni Budaya | Persentase Seni Budaya yang dilestarikan | | | persen | 100,00 | 100,00 | 100,00 | 100,00 | 100,00 | 100,00 | 100,00 | 100,00 |
| | | 1. Meningkatnya intensitas event budaya yang diselenggarakan | Persentase Penyelenggaraan Event Budaya | persen | 68,89 | 86,67 | 88,89 | 91,11 | 93,33 | 97,78 | 100,00 | 100,00 |
| 2. Mewujudkan kehidupan masyarakat yang dilandasi nilai-nilai kerukunan | Jumlah konflik sosial | | | kasus | 1,00 | 0,00 | 0,00 | 0,00 | 0,00 | 0,00 | 0,00 | 0,00 |
| | | 1. Meningkatnya pengelolaan potensi konflik sosial | Persentase pengelolaan potensi konflik sosial | persen | 100,00 | 100,00 | 100,00 | 100,00 | 100,00 | 100,00 | 100,00 | 100,00 |

| Tujuan | Indikator Tujuan | Sasaran | Indikator Kinerja Tujuan/Sasaran | Satuan | Kondisi Awal RPJMD | Target | | | | | | Kinerja Akhir Periode RPJMD |
|---|--|---|----------------------------------|--------|--------------------|--------|--------|--------|--------|--------|--------|-----------------------------|
| | | | | | | 2021 | 2022 | 2023 | 2024 | 2025 | 2026 | |
| Misi 7 : Mewujudkan tata kelola pemerintahan yang efektif dan efisien berdasarkan prinsip-prinsip good governance dan clean government | | | | | | | | | | | | |
| 1. Meningkatkan Tata Kelola Pemerintahan yang efektif dan efisien | Indeks Reformasi Birokrasi | | | indeks | n/a | 70,69 | 71,69 | 72,69 | 73,69 | 74,69 | 75,69 | 75,69 |
| | 1. Optimalnya Implementasi Sistem Pemerintahan Berbasis Elektronik (<i>Smart Governance</i>) | Indeks SPBE | indeks | 3,19 | 2,75 | 2,85 | 2,95 | 3,05 | 3,15 | 3,25 | 3,25 | |
| | | 2. Meningkatnya kualitas Layanan Publik (<i>Smart Governance</i>) | IKM Kota | persen | 83,19 | 83,34 | 83,49 | 83,64 | 83,79 | 83,94 | 84,09 | 84,09 |
| | Nilai Keterbukaan Informasi Publik (KIP) Tingkat Kota | | skor | 91,00 | 93,00 | 95,00 | 96,00 | 97,00 | 97,20 | 97,50 | 97,50 | |
| | 3. Meningkatnya kualitas manajemen ASN | Indeks Merit System | indeks | 200,00 | 215,00 | 225,00 | 240,00 | 250,00 | 255,00 | 260,00 | 260,00 | |
| | 4. Meningkatnya Akuntabilitas Kinerja pemerintahan | Nilai SAKIP Kota | skor | 73,07 | 73,57 | 74,07 | 74,57 | 75,07 | 75,57 | 76,07 | 76,07 | |
| | 5. Meningkatnya Akuntabilitas Keuangan | Opini BPK Atas Laporan Keuangan (IKK <i>Outcome</i>) | kategori | WTP | WTP | WTP | WTP | WTP | WTP | WTP | WTP | |
| | 6. Meningkatnya Kualitas Pengawasan | Maturitas SPIP | nilai | 3,02 | 3,10 | 3,20 | 3,40 | 3,60 | 3,80 | 4,00 | 4,00 | |
| Jumlah OPD yang menyandang predikat WBK/WBBM | | OPD | 2,00 | 3,00 | 4,00 | 5,00 | 6,00 | 7,00 | 8,00 | 8,00 | | |

Sumber : Bappeda Kota Pekalongan, 2021

Selanjutnya, untuk menjelaskan kerangka logis keterhubungan kebijakan daerah dan perangkat daerah sasaran dipisahkan menjadi sasaran yang terkait dengan pencapaian visi dan misi Wali Kota dan Wakil Wali Kota dan sasaran yang tidak secara langsung terkait dengan pencapaian visi dan misi Wali Kota tetapi secara langsung mencapai prioritas perangkat daerahnya tersebut. Selanjutnya sasaran secara spesifik pembangunan daerah terangkai menjadi sebagai arsitektur kinerja 'impact' yang saling terhubung. Dengan demikian, indikator tujuan pembangunan merupakan representasi langsung keberhasilan pencapaian pembangunan daerah pada akhir periode Wali Kota Pekalongan pada tahun 2021. Berikut ini disajikan tabel keterkaitan kinerja daerah dan perangkat daerah Kota Pekalongan.

Tabel 4.2 Keterkaitan Indikator Daerah dan Perangkat Daerah Kota Pekalongan Tahun 2021-2026

| TUJUAN | INDIKATOR TUJUAN | SASARAN | INDIKATOR SASARAN | TUJUAN/ IKU RENSTRA | Urusan |
|--|-------------------------------------|--|---|---|----------------------------------|
| Misi 1 : Meningkatkan kualitas pelayanan bidang kesehatan dan kesejahteraan masyarakat | | | | | |
| Meningkatkan Derajat Kesehatan Masyarakat | Usia Harapan Hidup | Meningkatnya Indeks Keluarga Sehat | 1. Indeks Keluarga Sehat 2. AKI 3. AKB 4. AKABA | Persentase capaian SPM Kesehatan | Kesehatan |
| | | | | Skor PPH konsumsi | Pangan |
| | | | | Total Fertility Rate | Keluarga Berencana |
| Meningkatkan Kesejahteraan Masyarakat | Angka Kemiskinan | Meningkatnya Penanganan kemiskinan | Persentase Penurunan Warga Miskin | Persentase Penurunan Pemerlu Pelayanan Kesejahteraan Sosial (PPKS) | Sosial |
| Misi 2 : Mewujudkan sumber daya manusia yang religius, kompeten dan produktif guna menjawab tantangan era perubahan | | | | | |
| Meningkatkan Kualitas SDM yang religius, kompeten dan produktif | Indeks Pembangunan Manusia | Meningkatnya akses pendidikan | Rata-Rata Lama Sekolah | Persentase capaian SPM pendidikan serta ketercukupan pendidik dan tenaga kependidikan | Pendidikan |
| | | Optimalnya Pengarusutamaan Gender | Indeks Pemberdayaan Gender (IDG) | Persentase sumbangan pendapatan perempuan | Pemberdayaan Perempuan dan Anak |
| | | Meningkatnya pendidikan karakter dan keagamaan | Persentase satuan pendidikan yang menerapkan pendidikan karakter dan pendidikan keagamaan | Persentase sekolah yang menjalankan kurikulum muatan lokal | Pendidikan |
| | | | | Tingkat kegemaran membaca masyarakat | Perpustakaan |
| Optimalnya Pengarusutamaan Hak Anak | Kategori Kota Layak Anak | Skor Kota Layak Anak | Pemberdayaan Perempuan dan Anak | | |
| Meningkatkan Kualitas SDM yang religius, kompeten dan produktif | Tingkat Pengangguran Terbuka | Meningkatnya SDM yang kompeten dan produktif | Tingkat Partisipasi Angkatan Kerja | Persentase tenaga siap pakai yang ditempatkan | Tenaga Kerja |
| Misi 3 : Mewujudkan lingkungan pemukiman yang nyaman | | | | | |
| Meningkatkan perumahan dan permukiman yang nyaman | Persentase kelurahan dengan kawasan | Meningkatnya kawasan perumahan dan permukiman yang | Persentase kawasan perumahan dan permukiman yang | Persentase rumah layak huni | Perumahan dan Kawasan Permukiman |

| TUJUAN | INDIKATOR TUJUAN | SASARAN | INDIKATOR SASARAN | TUJUAN/ IKU RENSTRA | Urusan |
|---|--|--|--|---|-----------------------------------|
| | kumuh kurang dari 10 persen | tidak kumuh | tidak kumuh | Cakupan layanan pengelolaan limbah domestik | Pekerjaan Umum dan Penataan Ruang |
| | | | | Cakupan jalan dan jembatan lingkungan kondisi mantap | Pekerjaan Umum dan Penataan Ruang |
| Misi 4 : Mewujudkan sarana dan prasarana perkotaan berdasarkan prinsip pembangunan kota yang berkelanjutan | | | | | |
| Menurunkan Luas Genangan Banjir dan Rob | Persentase Luas Genangan Banjir dan Rob | Optimalnya Penanganan Banjir dan Rob | Luas Genangan Banjir dan Rob | Persentase Luas Kawasan Kota Rawan Banjir dan Rob yang Terlindungi Oleh Infrastruktur Pengendalian Banjir | Pekerjaan Umum dan Penataan Ruang |
| Meningkatkan Kualitas Lingkungan Hidup | Indeks Kualitas Lingkungan Hidup | Menurunnya tingkat pencemaran air | Indeks Kualitas Air | Persentase tingkat pencemaran air | Lingkungan Hidup |
| | | Optimalnya kualitas lahan | Indeks Kualitas lahan | Persentase Kenaikan Luasan RTH | Lingkungan Hidup |
| | | Terwujudnya rumusan dan pelaksanaan kebijakan di bidang perencanaan tata ruang dan pemanfaatan ruang | Regulasi bidang perencanaan tata ruang dan pemanfaatan ruang yang ditetapkan | Persentase kesesuaian penataan ruang | Pekerjaan Umum dan Penataan Ruang |
| | | | | Persentase penetapan tanah untuk pembangunan fasilitas umum | Pertanahan |
| Menjamin layanan infrastruktur dasar | Persentase Capaian Layanan Infrastruktur Dasar | Optimalnya layanan air minum | Persentase penduduk yang mendapatkan akses Layanan Air Minum | Persentase layanan air minum terhadap jumlah penduduk | Pekerjaan Umum dan Penataan Ruang |
| | | optimalnya cakupan pelayanan persampahan perkotaan | Persentase pelayanan sampah | Persentase peningkatan pengelolaan sampah | Lingkungan Hidup |
| | | | | Pengembangan Sarana Persampahan | Pekerjaan Umum dan Penataan Ruang |
| | | Meningkatnya layanan transportasi perkotaan | Tingkat pelayanan jalan (Level Of Service) | Kapasitas Jalan Perkotaan | Perhubungan |
| Persentase keterhubungan jalan | Persentase jalan kota dalam keadaan Mantap | | | Pekerjaan Umum dan Penataan Ruang | |
| Misi 5 : Membangun ekonomi kreatif berbasis potensi lokal | | | | | |
| Menumbuhkan tingkat perekonomian masyarakat | PDRB Perkapita | Meningkatnya pertumbuhan ekonomi | Pertumbuhan ekonomi | Nilai Investasi sampai dengan tahun rencana | Penanaman Modal |
| | | | | Pertumbuhan Industri | Perindustrian |
| | | | | Nilai ekspor perdagangan | Perdagangan |
| | | | | Nilai modal usaha UMKM dari koperasi | Koperasi-UKM |
| | | | | Nilai produksi tanaman pangan, hortikultura dan peternakan | Pertanian |

| TUJUAN | INDIKATOR TUJUAN | SASARAN | INDIKATOR SASARAN | TUJUAN/ IKU RENSTRA | Urusan |
|---|--|--|---|--|-----------------------------|
| | | | | Jumlah Total Produksi Perikanan (Tangkap dan Budidaya) kab/kota (IKK Outcome) | Kelautan dan Perikanan |
| | | | | Tingkat Kunjungan Wisata | Pariwisata |
| Misi 6 : Melestarikan budaya, kearifan lokal serta mengembangkan tata kehidupan yang berakhlakul karimah | | | | | |
| Melestarikan Seni Budaya | Persentase Seni Budaya yang dilestarikan | Meningkatnya intensitas event budaya yang diselenggarakan | Persentase Penyelenggaraan Event Budaya | Persentase peningkatan kelompok budaya | Kebudayaan |
| Mewujudkan kehidupan masyarakat yang dilandasi nilai-nilai kerukunan | Jumlah konflik sosial | Meningkatnya pengelolaan potensi konflik sosial | Persentase pengelolaan potensi konflik sosial | Persentase etnis/suku/agama/or mas dan LSM yang memahami nilai-nilai kehidupan berbangsa | Kesbangpol |
| | | | | Persentase Partai Politik dan Lembaga Pendidikan yang Memahami Tata Kehidupan Politik | Kesbangpol |
| | | | | Tingkat ketenteraman dan ketertiban umum | Trantibum |
| Misi 7 : Mewujudkan tata kelola pemerintahan yang efektif dan efisien berdasarkan prinsip-prinsip good governance dan clean government | | | | | |
| Meningkatkan Tata Kelola Pemerintahan yang efektif dan efisien | Indeks Reformasi Birokrasi | Optimalnya Implementasi Sistem Pemerintahan Berbasis Elektronik (Smart Governance) | Indeks SPBE | Indeks domain tata kelola SPBE | Komunikasi dan Informatika |
| | | | | Tingkat kematangan layanan data terbuka pada satu data terpadu daerah | Statistik |
| | | | | Indeks Keamanan Informasi (KAMI) | Persandian |
| | | Meningkatnya kualitas Layanan Publik (Smart Governance) | Nilai Keterbukaan Informasi Publik (KIP) Tingkat Kota | Kinerja Unit Pelayanan Informasi Publik | Komunikasi dan Informatika |
| | | Meningkatnya kualitas Layanan Publik (Smart Governance) | IKM Kota | Nilai indeks kepuasan masyarakat OPD | Semua Urusan |
| | | Meningkatnya kualitas manajemen ASN | Indeks Merit System | Indeks Profesionalitas ASN | Kepegawaian |
| | | | | Indeks Profesionalitas ASN | Pendidikan dan Pelatihan |
| | | Meningkatnya Akuntabilitas Kinerja pemerintahan | Nilai SAKIP Kota | Persentase pemanfaatan hasil penelitian dalam perencanaan pembangunan | Penelitian dan Pengembangan |
| | | | | Persentase Program RKPD selaras dengan RPJMD | Perencanaan |
| | | | | Persentase capaian kinerja pembangunan | Sekretariat Daerah |

| TUJUAN | INDIKATOR TUJUAN | SASARAN | INDIKATOR SASARAN | TUJUAN/ IKU RENSTRA | Urusan |
|--------|------------------|-------------------------------------|---|--|------------|
| | | Meningkatnya Akuntabilitas Keuangan | Opini BPK Atas Laporan Keuangan (IKK <i>Outcome</i>) | Penetapan APBD dan penyusunan LKD tepat waktu | Keuangan |
| | | | | Rasio PAD | Keuangan |
| | | Meningkatnya kualitas pengawasan | Maturitas SPIP | Persentase OPD yang telah menerapkan SPIP pada level terdefinisi | Pengawasan |
| | | Meningkatnya kualitas pengawasan | Jumlah OPD yang menyandang predikat WBK/WBBM | Jumlah OPD yang memenuhi standar pengusulan predikat WBK/WBBM | Pengawasan |

Sumber : RPJMD Kota Pekalongan Tahun 2021-2026, 2021

Dengan berdasarkan visi, misi, tujuan dan sasaran yang telah dirumuskan diatas, dalam rangka mencapai sasaran-sasaran pembangunan maka dirumuskan strategi pada tiap sasaran RPJMD sebagaimana disajikan dalam Tabel 4.3 berikut.

Tabel 4.3 Visi, Misi, Tujuan, Sasaran dan Strategi Kota Pekalongan Tahun 2021-2026

Visi : “Mewujudkan Kota Pekalongan yang Lebih Sejahtera, Mandiri dan Religius”

| MISI / TUJUAN | SASARAN | STRATEGI |
|--|--|--|
| Misi 1 : Meningkatkan Kualitas Pelayanan Bidang Kesehatan dan Kesejahteraan Masyarakat | | |
| Meningkatkan Derajat Kesehatan Masyarakat | Meningkatnya Indeks Keluarga Sehat | Peningkatan kualitas keluarga sehat |
| Meningkatkan Kesejahteraan Masyarakat | Meningkatnya Penanganan kemiskinan | Penurunan angka kemiskinan melalui program penanggulangan kemiskinan bagi warga miskin dan mencegah munculnya miskin kembali bagi warga rentan dan hampir miskin |
| Misi 2 : Mewujudkan Sumber Daya Manusia yang Religius, Kompeten dan Produktif Guna Menjawab Tantangan Era Perubahan | | |
| Meningkatkan Kualitas SDM yang religius, kompeten dan produktif | Meningkatnya akses pendidikan | Pengurangan angka pengangguran dengan meningkatkan kompetensi Sumber Daya Manusia |
| | Meningkatnya pendidikan karakter dan keagamaan | |
| | Meningkatnya SDM yang kompeten dan produktif | Peningkatan kompetensi pencari kerja dan perluasan kesempatan kerja |
| | Optimalnya Pengarusutamaan Gender | Pengarusutamaan gender dan pemenuhan hak anak melalui optimalisasi pelaksanaan rencana aksi daerah yang didukung dengan peran serta stakeholder terkait |
| Optimalnya Pengarusutamaan Hak Anak | | |
| Misi 3 : Mewujudkan Lingkungan Pemukiman yang Nyaman | | |
| Meningkatkan perumahan dan permukiman yang nyaman | Meningkatnya kawasan perumahan dan permukiman yang tidak kumuh | Penurunan luas kawasan kumuh melalui peningkatan kualitas rumah layak huni, penanganan limbah domestik dan peningkatan kualitas jalan lingkungan |
| Misi 4 : Mewujudkan Sarana dan Prasarana Perkotaan Berdasarkan Prinsip Pembangunan Kota yang Berkelanjutan | | |
| Menurunkan Luas Genangan Banjir dan Rob | Optimalnya penanganan banjir dan rob | Penurunan luas genangan banjir/rob melalui penataan sistem drainase, pemanfaatan ruang dan pengendalian kualitas lingkungan hidup |
| Meningkatkan Kualitas Lingkungan Hidup | Menurunnya tingkat pencemaran air | |
| | | Optimalnya kualitas lahan |

| MISI / TUJUAN | SASARAN | STRATEGI |
|---|--|---|
| | Terwujudnya rumusan dan pelaksanaan kebijakan di bidang perencanaan tata ruang dan pemanfaatan ruang | |
| Menjamin Ketersediaan infrastruktur dasar | optimalnya layanan air minum | Peningkatan cakupan dan kualitas layanan air bersih, persampahan dan transportasi perkotaan |
| | optimalnya cakupan pelayanan persampahan perkotaan | |
| | Meningkatnya layanan transportasi perkotaan | |
| Misi 5 : Membangun Ekonomi Kreatif Berbasis Potensi Lokal | | |
| Menumbuhkan tingkat perekonomian masyarakat | Meningkatnya pertumbuhan ekonomi | Peningkatan daya tarik pariwisata dan daya saing ekonomi serta mendorong pertumbuhan sektor ekonomi kreatif berbasis potensi lokal untuk meningkatkan pertumbuhan ekonomi |
| Misi 6 : Melestarikan Budaya, Kearifan Lokal serta Mengembangkan Tata Kehidupan yang Berakhlaqul Karimah | | |
| Melestarikan Seni Budaya | Meningkatnya intensitas <i>event</i> budaya yang diselenggarakan | Pelestarian budaya lokal melalui peningkatan <i>event</i> budaya dengan pemberdayaan berbasis komunitas |
| Mewujudkan kehidupan masyarakat yang dilandasi nilai-nilai kerukunan | Meningkatnya pengelolaan potensi konflik sosial | Pengendalian potensi konflik sosial melalui upaya preventif dengan pendekatan kepada tokoh agama dan tokoh masyarakat serta penyelesaian jalur non litigasi |
| Misi 7 : Mewujudkan Tata Kelola Pemerintahan yang Efektif dan Efisien Berdasarkan Prinsip-Prinsip Good Governance dan Clean Government | | |
| Meningkatkan Tata Kelola Pemerintahan yang efektif dan efisien | Optimalnya Implementasi Sistem Pemerintahan Berbasis Elektronik (Smart Governance) | Implementasi reformasi birokrasi dan pelayanan publik melalui optimalisasi pencapaian target pada 8 (delapan) area perubahan |
| | Meningkatnya kualitas Layanan Publik (Smart Governance) | |
| | Meningkatnya kualitas manajemen ASN | |
| | Meningkatnya Akuntabilitas Kinerja pemerintahan | |
| | Meningkatnya Akuntabilitas Keuangan | |
| | Meningkatnya Kualitas Pengawasan | |

Sumber : Bappeda Kota Pekalongan, 2021

4.2. PRIORITAS PEMBANGUNAN TAHUN 2023

Perencanaan pembangunan daerah Kota Pekalongan tahun 2023 disusun dengan memperhatikan strategi dan arah kebijakan pembangunan nasional yang tertuang dalam RPJMN Tahun 2020-2024, sebagai bentuk sinergi dan keterpaduan antara kebijakan Pusat dan Daerah. Perencanaan pembangunan daerah Kota Pekalongan tahun 2023 juga disusun dengan mengacu pada strategi dan arah kebijakan pembangunan Provinsi Jawa Tengah yang tertuang dalam RPJMD Provinsi Jawa Tengah Tahun 2018-2023, sebagai bentuk sinergi dan keterpaduan antara kebijakan Provinsi dan Daerah.

4.2.1. Prioritas Pembangunan Nasional

Berdasarkan RPJMN Tahun 2020-2024, visi pembangunan nasional tahun 2020-2024 adalah “**Terwujudnya Indonesia Maju yang Berdaulat, Mandiri, dan Berkepribadian Berlandaskan Gotong Royong**”. Visi tersebut diwujudkan melalui 9 (sembilan) misi yang dikenal sebagai Nawacita Kedua, yaitu :

1. Peningkatan kualitas manusia Indonesia.
2. Struktur ekonomi yang produktif, mandiri, dan berdaya saing.
3. Pembangunan yang merata dan berkeadilan.
4. Mencapai lingkungan hidup yang berkelanjutan.
5. Kemajuan budaya yang mencerminkan kepribadian bangsa.
6. Penegakan sistem hukum yang bebas korupsi, bermartabat, dan terpercaya.
7. Perlindungan bagi segenap bangsa dan memberikan rasa aman pada seluruh warga.
8. Pengelolaan pemerintahan yang bersih, efektif, dan terpercaya.
9. Sinergi Pemerintah Daerah dalam kerangka Negara Kesatuan.

Untuk mendukung pencapaian Visi dan Misi Presiden dan Wakil Presiden, Presiden memberikan 5 (lima) arahan utama sebagai berikut :

1. Pembangunan Sumber Daya Manusia (SDM), membangun SDM pekerja keras yang dinamis, produktif, terampil, menguasai ilmu pengetahuan dan teknologi didukung dengan kerjasama industri dan talenta global;
2. Pembangunan Infrastruktur, melanjutkan pembangunan infrastruktur untuk menghubungkan kawasan produksi dengan kawasan distribusi, mempermudah akses ke kawasan wisata, mendongkrak lapangan kerja baru, dan mempercepat peningkatan nilai tambah perekonomian rakyat;
3. Penyederhanaan Regulasi, menyederhanakan segala bentuk regulasi dengan pendekatan Omnibus Law, terutama menerbitkan Undang-Undang Cipta Kerja;
4. Penyederhanaan Birokrasi, memprioritaskan investasi untuk penciptaan lapangan kerja, memangkas prosedur dan birokrasi yang panjang, dan menyederhanakan eselonisasi; dan
5. Transformasi Ekonomi, melakukan transformasi ekonomi dari ketergantungan SDA menjadi daya saing manufaktur dan jasa modern yang mempunyai nilai tambah tinggi bagi kemakmuran bangsa demi keadilan sosial bagi seluruh rakyat Indonesia.

Dalam rangka mendukung 5 (lima) arahan Presiden tersebut, diterjemahkan ke dalam 7 (tujuh) Agenda Pembangunan yang perlu dilakukan, sebagai berikut :

1. Memperkuat Ketahanan Ekonomi untuk Pertumbuhan yang Berkualitas dan Berkeadilan
Peningkatan inovasi dan kualitas Investasi merupakan modal utama untuk mendorong pertumbuhan ekonomi yang lebih tinggi, berkelanjutan dan mensejahterakan secara adil dan merata. Pembangunan ekonomi akan dipacu untuk tumbuh lebih tinggi, inklusif dan berdaya saing melalui :
 - a) Pengelolaan sumber daya ekonomi yang mencakup pemenuhan pangan dan pertanian serta pengelolaan kemaritiman, kelautan dan perikanan, sumber daya air, sumber daya energi, serta kehutanan; dan
 - b) Akselerasi peningkatan nilai tambah *agrofishery* industri, kemaritiman, energi, industri, pariwisata, serta ekonomi kreatif dan digital

Agenda pembangunan ini diturunkan ke dalam Program Prioritas dan Kegiatan Prioritas sebagai berikut :

- a) Pemenuhan kebutuhan energi dengan mengutamakan peningkatan Energi Baru Terbarukan (EBT), dengan kegiatan prioritas, yaitu :
- 1) Akselerasi pengembangan pembangkit energi terbarukan;
 - 2) Peningkatan pasokan bahan bakar nabati;
 - 3) Peningkatan pelaksanaan konservasi dan efisiensi energi;
 - 4) Peningkatan pemenuhan energi domestik; dan
 - 5) Pengembangan industri pendukung EBT.
- b) Peningkatan kuantitas/ketahanan air untuk mendukung pertumbuhan ekonomi, dengan kegiatan prioritas, yaitu:
- 1) Pemantapan Kawasan berfungsi Lindung (kumulatif);
 - 2) Pengelolaan hutan berkelanjutan;
 - 3) Penyediaan air untuk pertanian;
 - 4) Penyediaan air baku untuk kawasan prioritas;
 - 5) Pemeliharaan, pemulihan, dan konservasi sumber daya air
 - 6) dan ekosistemnya termasuk revitalisasi danau dan
 - 7) infrastruktur hijau; dan
 - 8) Pengembangan waduk multiguna.
- c) Peningkatan ketersediaan, akses dan kualitas konsumsi pangan, dengan kegiatan prioritas, yaitu :
- 1) Peningkatan kualitas konsumsi, keamanan, fortifikasi dan biofortifikasi pangan;
 - 2) Peningkatan ketersediaan pangan hasil pertanian, perikanan dan pangan hasil laut secara berkelanjutan;
 - 3) Peningkatan produktivitas, kesejahteraan sumber daya manusia (SDM) pertanian, perikanan dan kepastian pasar;
 - 4) Peningkatan keberlanjutan produktivitas sumber daya pertanian, dan digitalisasi pertanian; dan
 - 5) Peningkatan tata kelola sistem pangan nasional.
- d) Peningkatan pengelolaan kemaritiman, perikanan dan kelautan, dengan kegiatan prioritas, yaitu :
- 1) Peningkatan pengelolaan Wilayah Pengelolaan Perikanan (WPP) dan penataan ruang laut dan rencana zonasi pesisir serta pengelolaan ruang laut;
 - 2) Peningkatan ekosistem kelautan dan pemanfaatan jasa kelautan;
 - 3) Peningkatan produksi, produktivitas, standarisasi mutu dan nilai tambah produk kelautan dan perikanan;
 - 4) Peningkatan fasilitasi usaha, pembiayaan, dan akses perlindungan usaha kelautan dan perikanan skala kecil serta akses terhadap pengelolaan sumber daya; dan
 - 5) Peningkatan SDM dan riset kemaritiman dan kelautan serta database kelautan dan perikanan.

- e) Penguatan kewirausahaan, Usaha Mikro, Kecil Menengah (UMKM), dan koperasi, dengan kegiatan prioritas, yaitu :
- 1) Peningkatan kemitraan usaha antara Usaha Mikro Kecil dan Usaha Menengah Besar;
 - 2) Peningkatan kapasitas usaha dan akses pembiayaan bagi wirausaha;
 - 3) Peningkatan kapasitas, jangkauan, dan inovasi koperasi; dan
 - 4) Peningkatan penciptaan start-up dan peluang usaha.
- f) Peningkatan nilai tambah, lapangan kerja, dan investasi di sektor riil, dan industrialisasi, dengan kegiatan prioritas, yaitu :
- 1) Peningkatan industri pengolahan berbasis pertanian, kemaritiman, dan non agro yang terintegrasi hulu-hilir;
 - 2) Peningkatan industrialisasi berbasis hilirisasi sumber daya alam, termasuk melalui pengembangan smelter dan kawasan industri terutama di luar Jawa;
 - 3) Peningkatan daya saing destinasi dan industri pengolahan pariwisata, termasuk wisata alam, yang didukung penguatan rantai pasok;
 - 4) Peningkatan nilai tambah dan daya saing produk dan usaha kreatif dan digital;
 - 5) Perbaikan iklim usaha dan peningkatan investasi, termasuk reformasi ketenagakerjaan; dan
 - 6) Pengembangan industri halal.
- g) Peningkatan ekspor bernilai tambah tinggi dan penguatan Tingkat Kandungan Dalam Negeri (TKDN), dengan kegiatan prioritas, yaitu :
- 1) Peningkatan Diversifikasi, Nilai Tambah, dan Daya Saing Produk Ekspor dan Jasa;
 - 2) Peningkatan akses dan pendalaman pasar ekspor;
 - 3) Pengelolaan Impor;
 - 4) Peningkatan Kandungan dan Penggunaan Produk Dalam Negeri termasuk Melalui Pengadaan Pemerintah yang Efektif;
 - 5) Peningkatan Partisipasi dalam Jaringan Produksi Global;
 - 6) Peningkatan Citra dan Diversifikasi Pemasaran Destinasi Pariwisata Prioritas dan Destinasi Branding, dan Produk Kreatif; dan
 - 7) Peningkatan efektivitas Preferential Trade Agreement (PTA)/Free Trade Agreement (FTA)/Comprehensive Economic Partnership Agreement (CEPA) dan diplomasi ekonomi.
- h) Penguatan Pilar Pertumbuhan dan Daya Saing Ekonomi, dengan kegiatan prioritas, yaitu :
- 1) Peningkatan Pendalaman Sektor Keuangan;
 - 2) Optimalisasi Pemanfaatan Teknologi Digital dan Industry 4.0;
 - 3) Peningkatan Sistem Logistik dan Stabilitas Harga;
 - 4) Peningkatan Penerapan Praktik Berkelanjutan di Industri
 - 5) Pengolahan dan Pariwisata; dan
 - 6) Peningkatan Ketersediaan dan Kualitas Data dan Informasi

- 7) Perkembangan Ekonomi, Terutama Pangan, Kemaritiman,
 - 8) Pariwisata, Ekonomi Kreatif, dan Ekonomi Digital.
2. Mengembangkan Wilayah untuk Mengurangi Kesenjangan dan Menjamin Pemerataan.
- Pengembangan wilayah ditujukan untuk meningkatkan pertumbuhan ekonomi dan pemenuhan pelayanan dasar dengan memperhatikan harmonisasi antara rencana pembangunan dengan pemanfaatan ruang. Pengembangan wilayah yang mampu menciptakan kesinambungan dan keberlanjutan ini dapat dilakukan melalui :
- a) Pengembangan sektor/ komoditas/kegiatan unggulan daerah,
 - b) Distribusi pusat-pusat pertumbuhan (PKW) ke wilayah belum berkembang,
 - c) Peningkatan daya saing wilayah yang inklusif,
 - d) Memperkuat kemampuan SDM dan Iptek berbasis kewilayahan dalam mendukung ekonomi unggulan daerah, serta
 - e) Meningkatkan IPM melalui pemenuhan pelayanan dasar secara merata.
3. Meningkatkan Sumber Daya Manusia yang Berkualitas dan Berdaya Saing
- Manusia merupakan modal utama pembangunan nasional untuk menuju pembangunan yang inklusif dan merata di seluruh wilayah. Pemerintah Indonesia berkomitmen untuk meningkatkan kualitas dan daya saing SDM yaitu sumber daya manusia yang sehat dan cerdas, adaptif, inovatif, terampil, dan berkarakter, melalui :
- a) Pengendalian penduduk dan penguatan tata kelola kependudukan;
 - b) Penguatan pelaksanaan perlindungan sosial;
 - c) Peningkatan akses dan kualitas pelayanan kesehatan menuju cakupan kesehatan semesta;
 - d) Peningkatan pemerataan layanan pendidikan berkualitas;
 - e) Peningkatan kualitas anak, perempuan, dan pemuda;
 - f) Pengentasan kemiskinan; dan
 - g) Peningkatan produktivitas dan daya saing.
- Agenda pembangunan ini diturunkan ke dalam Program Prioritas dan Kegiatan Prioritas sebagai berikut :
- a) Pengendalian penduduk dan penguatan tata kelola kependudukan, yaitu :
 - 1) Percepatan Cakupan Administrasi Kependudukan;
 - 2) Integrasi Sistem Administrasi Kependudukan;
 - 3) Pendampingan dan Layanan Terpadu; dan
 - 4) Pemaduan dan Sinkronisasi Kebijakan Pengendalian Penduduk.
 - b) Penguatan pelaksanaan perlindungan sosial, dengan kegiatan prioritas, yaitu :
 - 1) Sistem jaminan sosial nasional;
 - 2) Bantuan sosial dan subsidi tepat sasaran; dan
 - 3) Kesejahteraan Sosial.
 - c) Peningkatan Akses dan Mutu Pelayanan Kesehatan, dengan kegiatan prioritas, yaitu:

- 1) Peningkatan kesehatan ibu, anak, Keluarga Berencana (KB), dan kesehatan reproduksi;
 - 2) Percepatan Perbaikan Gizi Masyarakat;
 - 3) Peningkatan Pengendalian Penyakit;
 - 4) Penguatan Gerakan Masyarakat Hidup Sehat (Gernas);
 - 5) Penguatan Sistem Kesehatan dan Pengawasan Obat dan Makanan.
- d) Peningkatan pemerataan layanan pendidikan berkualitas, dengan kegiatan prioritas, yaitu :
- 1) Peningkatan Kualitas Pengajaran dan Pembelajaran;
 - 2) Pemerataan Akses dan Wajib Belajar 12 Tahun;
 - 3) Peningkatan Pengelolaan dan Penempatan Pendidik dan Tenaga Kependidikan;
 - 4) Penjaminan Mutu Pendidikan; dan
 - 5) Peningkatan Tata Kelola Pendidikan.
- e) Peningkatan kualitas anak, perempuan dan pemuda, dengan kegiatan prioritas, yaitu :
- 1) Pemenuhan Hak dan Perlindungan Anak;
 - 2) Peningkatan Kesetaraan Gender, Pemberdayaan dan Perlindungan Perempuan;
 - 3) Kualitas Pemuda.
- f) Pengentasan kemiskinan, dengan kegiatan prioritas, yaitu :
- 1) Akselerasi penguatan ekonomi keluarga;
 - 2) Keperantaraan Usaha dan Dampak Sosial;
 - 3) Reforma Agraria; dan
 - 4) Perhutanan Sosial.
- g) Peningkatan Produktivitas Dan Daya Saing, dengan kegiatan prioritas, yaitu :
- 1) Pendidikan dan Pelatihan Vokasi Berbasis Kerjasama Industri;
 - 2) Penguatan Pendidikan Tinggi Berkualitas;
 - 3) Peningkatan Kapabilitas Iptek dan Penciptaan Inovasi; dan
 - 4) Prestasi Olahraga.
4. Revolusi Mental dan Pembangunan Kebudayaan
- Revolusi mental sebagai gerakan kebudayaan memiliki kedudukan penting dan berperan sentral dalam pembangunan untuk mengubah cara pandang, sikap, perilaku yang berorientasi pada kemajuan dan kemodernan. Revolusi mental dilaksanakan secara terpadu yang bertumpu pada :
- a) Revolusi mental dalam sistem pendidikan;
 - b) Revolusi mental dalam tata kelola pemerintahan; dan

c) Revolusi mental dalam sistem sosial. Selain itu revolusi mental juga diperkuat melalui upaya pemajuan dan pelestarian kebudayaan, memperkuat moderasi beragama; dan

d) meningkatkan budaya literasi, inovasi, dan kreativitas.

Agenda pembangunan ini diturunkan ke dalam Program Prioritas dan Kegiatan Prioritas sebagai berikut :

a) Revolusi Mental Dan Pembinaan Ideologi Pancasila Untuk Memperkukuh Ketahanan Budaya Bangsa Dan Membentuk Mentalitas Bangsa Yang Maju, Modern, Dan Berkarakter, dengan kegiatan prioritas, yaitu :

- 1) Revolusi mental dalam sistem pendidikan untuk memperkuat nilai integritas, etos kerja, gotong royong, dan budi pekerti;
- 2) Revolusi mental dalam tata kelola pemerintahan untuk penguatan budaya birokrasi yang bersih, melayani, dan responsif;
- 3) Revolusi mental dalam sistem sosial untuk memperkuat ketahanan, kualitas dan peran keluarga dan masyarakat dalam pembentukan karakter;
- 4) Penguatan pusat-pusat perubahan gerakan revolusi mental;
- 5) Pembangunan dan Pembudayaan Sistem Ekonomi Kerakyatan berlandaskan Pancasila; dan
- 6) Pembinaan Ideologi Pancasila, pendidikan kewarganegaraan, wawasan kebangsaan dan bela negara untuk menumbuhkan jiwa nasionalisme dan patriotism.

b) Meningkatkan Pemajuan Dan Pelestarian Kebudayaan Untuk Memperkuat Karakter Dan Memperteguh Jati Diri Bangsa, Meningkatkan Kesejahteraan Rakyat, Dan Mempengaruhi Arah Perkembangan Peradaban Dunia, dengan kegiatan prioritas, yaitu :

- 1) Revitalisasi dan aktualisasi nilai budaya dan kearifan lokal;
- 2) Pengembangan dan Pemanfaatan Kekayaan Budaya untuk memperkuat karakter bangsa dan kesejahteraan rakyat;
- 3) Pelindungan Hak Kebudayaan dan Ekspresi Budaya untuk memperkuat kebudayaan yang inklusif;
- 4) Pengembangan Diplomasi Budaya untuk memperkuat pengaruh Indonesia dalam perkembangan peradaban dunia; dan
- 5) Pengembangan tata kelola pembangunan kebudayaan.

c) Memperkuat Moderasi Beragama Untuk Mengukuhkan Toleransi, Kerukunan Dan Harmoni Sosial, dengan kegiatan prioritas, yaitu:

- 1) Penguatan cara pandang, sikap, dan praktik beragama dalam perspektif jalan tengah untuk memantapkan persaudaraan dan kebersamaan di kalangan umat beragama;
- 2) Penguatan Harmoni dan Kerukunan Umat Beragama;
- 3) Penyelarasan Relasi Agama dan Budaya;
- 4) Peningkatan Kualitas Pelayanan Kehidupan Beragama; dan
- 5) Pengembangan Ekonomi dan Sumber Daya Keagamaan.

- d) Peningkatan Budaya Literasi, Inovasi Dan Kreativitas Bagi Terwujudnya Masyarakat Berpengetahuan, Dan Berkarakter, dengan kegiatan prioritas, yaitu :
- 1) Peningkatan Budaya Literasi;
 - 2) Pengembangan, Pembinaan, dan Pelindungan Bahasa Indonesia, bahasa dan aksara daerah, serta sastra;
 - 3) Pengembangan budaya lptek, inovasi, kreativitas, dan daya cipta; dan
 - 4) Penguatan institusi sosial penggerak literasi dan inovasi.
5. Memperkuat Infrastruktur untuk Mendukung Pengembangan Ekonomi dan Pelayanan Dasar

Perkuatan infrastruktur ditujukan untuk mendukung aktivitas perekonomian serta mendorong pemerataan pembangunan nasional. Pemerintah Indonesia akan memastikan pembangunan infrastruktur akan didasarkan kebutuhan dan keunggulan wilayah melalui :

- a) Menjadikan keunggulan wilayah sebagai acuan untuk mengetahui kebutuhan infrastruktur wilayah;
- b) Peningkatan pengaturan, pembinaan dan pengawasan dalam pembangunan;
- c) Pengembangan infrastruktur perkotaan berbasis TIK;
- d) Rehabilitasi sarana dan prasarana yang sudah tidak efisien; dan
- e) Mempermudah perijinan pembangunan infrastruktur.

Agenda pembangunan ini diturunkan ke dalam Program Prioritas dan Kegiatan Prioritas sebagai berikut :

- a) Infrastruktur Pelayanan Dasar, dengan kegiatan prioritas, yaitu :
 - 1) Penyediaan Akses Perumahan dan Permukiman Layak, Aman dan Terjangkau;
 - 2) Penyediaan Akses Air Minum dan Sanitasi Layak dan Aman;
 - 3) Pengelolaan Air Tanah dan Air Baku Berkelanjutan;
 - 4) Keselamatan dan Keamanan Transportasi;
 - 5) Ketahanan Kebencanaan Infrastruktur; dan
 - 6) Waduk Multipurpose dan Modernisasi Irigasi.
- b) Infrastruktur Ekonomi, dengan kegiatan prioritas, yaitu:
 - 1) Konektivitas Jalan;
 - 2) Konektivitas Kereta Api;
 - 3) Konektivitas Laut;
 - 4) Konektivitas Udara; dan
 - 5) Konektivitas Darat.
- c) Infrastruktur Perkotaan, dengan kegiatan prioritas, yaitu :
 - 1) Transportasi Perkotaan; dan
 - 2) Infrastruktur dan Ekosistem TIK perkotaan.
- d) Energi Dan Ketenagalistrikan, dengan kegiatan prioritas, yaitu :
 - 1) Keberlanjutan Penyediaan Energi dan Ketenagalistrikan;

- 2) Akses dan Keterjangkauan Energi dan Ketenagalistrikan; dan
 - 3) Kecukupan Penyediaan Energi dan Tenaga Listrik.
- e) Transformasi Digital, dengan kegiatan prioritas, yaitu :
- 1) Penuntasan Infrastruktur TIK;
 - 2) Pemanfaatan Infrastruktur TIK; dan
 - 3) Fasilitas Pendukung Transformasi Digital.
6. Membangun Lingkungan Hidup, Meningkatkan Ketahanan Bencana, dan Perubahan Iklim

Pembangunan nasional perlu memperhatikan daya dukung sumber daya alam dan daya tampung lingkungan hidup, kerentanan bencana, dan perubahan iklim. Pembangunan lingkungan hidup, serta peningkatan ketahanan bencana dan perubahan iklim akan diarahkan melalui kebijakan :

- a) Peningkatan Kualitas Lingkungan Hidup;
- b) Peningkatan Ketahanan Bencana dan Iklim; serta
- c) Pembangunan Rendah Karbon.

Agenda pembangunan ini diturunkan ke dalam Program Prioritas dan Kegiatan Prioritas sebagai berikut :

- a) Peningkatan Kualitas Lingkungan Hidup, dengan kegiatan prioritas, yaitu :
 - 1) Pencegahan Pencemaran dan Kerusakan Sumber Daya Alam dan Lingkungan Hidup;
 - 2) Penanggulangan Pencemaran dan Kerusakan Sumber Daya Alam dan Lingkungan Hidup;
 - 3) Pemulihan Pencemaran dan Kerusakan Sumber Daya Alam dan Lingkungan Hidup; dan
 - 4) Penguatan Kelembagaan dan Penegakan Hukum di Bidang Sumber Daya Alam dan Lingkungan Hidup.
- b) Peningkatan Ketahanan Bencana Dan Iklim, dengan kegiatan prioritas, yaitu :
 - 1) Penanggulangan Bencana; dan
 - 2) Peningkatan Ketahanan Iklim.
- c) Pembangunan Rendah Karbon, dengan kegiatan prioritas, yaitu :
 - 1) Pembangunan Energi Berkelanjutan;
 - 2) Pemulihan Lahan Berkelanjutan; dan
 - 3) Pengembangan Industri Hijau.

7. Memperkuat Stabilitas Polhukhankam dan Transformasi Pelayanan Publik

Negara wajib terus hadir dalam melindungi segenap bangsa, memberikan rasa aman serta pelayanan publik yang berkualitas pada seluruh warga negara dan menegakkan kedaulatan negara. Pemerintah akan terus berupaya meningkatkan tata kelola pemerintahan yang baik dan transparan yang dapat diakses oleh semua masyarakat melalui :

- a) Reformasi kelembagaan birokrasi untuk pelayanan publik berkualitas;

- b) Meningkatkan Hak-Hak Politik Dan Kebebasan Sipil;
- c) Memperbaiki sistem peradilan, penataan regulasi dan tata kelola keamanan siber;
- d) Mempermudah akses terhadap keadilan dan sistem anti korupsi; dan
- e) Mempermudah akses terhadap pelayanan dan perlindungan WNI di luar negeri.

Agenda pembangunan ini diturunkan ke dalam Program Prioritas dan Kegiatan Prioritas sebagai berikut :

- a) Konsolidasi Demokrasi, dengan kegiatan prioritas, yaitu :
 - 1) Penguatan Kapasitas Lembaga Demokrasi;
 - 2) Penguatan Kesetaraan dan Kebebasan; dan
 - 3) Peningkatan Kualitas Komunikasi Publik.
- b) Optimalisasi Kebijakan Luar Negeri, dengan kegiatan prioritas, yaitu :
 - 1) Penguatan Integritas NKRI dan Perlindungan WNI di Luar Negeri; dan
 - 2) Penguatan Kerjasama Pembangunan Internasional.
- c) Reformasi Birokrasi Dan Tata Kelola, dengan kegiatan prioritas, yaitu :
 - 1) Penguatan Implementasi Manajemen ASN;
 - 2) Transformasi pelayanan publik;
 - 3) Penataan kelembagaan dan proses bisnis; dan
 - 4) Reformasi Sistem Akuntabilitas Kinerja.
- d) Menjaga Stabilitas Keamanan Nasional, dengan kegiatan prioritas, yaitu :
 - 1) Penguatan Keamanan Dalam Negeri;
 - 2) Penguatan Keamanan Laut; dan
 - 3) Penguatan Keamanan dan Ketertiban Masyarakat.

4.2.2. Prioritas Pembangunan Provinsi Jawa Tengah Tahun 2023

Prioritas pembangunan daerah tahun 2023 ditetapkan dalam rangka pencapaian tujuan dan sasaran pembangunan daerah guna “**Perwujudan Masyarakat Jawa Tengah Yang Semakin Sejahtera Dan Berdikari**”. Prioritas dan Fokus Pembangunan Daerah Provinsi Jawa Tengah Tahun 2023 diarahkan pada :

1. Pemantapan pertumbuhan dan ketahanan ekonomi secara berkelanjutan dan semakin berdikari dengan memperhatikan keberlanjutan lingkungan hidup dan ketahanan bencana, dengan fokus pada :
 - a. Peningkatan produksi dan produktivitas pertanian, perkebunan, dan peternakan, dalam rangka meningkatkan kesejahteraan petani melalui antara lain hilirisasi berbasis industri, peningkatan kualitas kelembagaan petani berbasis korporasi, peningkatan akses permodalan dan subsidi bunga kredit, dukungan jaminan usaha/asuransi, pengembangan kawasan pertanian/food estate, peningkatan peran petani gurem dan buruh tani melalui penguatan database, serta peningkatan prasarana dan sarana pertanian;
 - b. Peningkatan produksi dan kualitas hasil perikanan dalam rangka meningkatkan kesejahteraan pelaku usaha perikanan melalui jaminan kemudahan perijinan, peningkatan akses permodalan, asuransi nelayan, penguatan kelembagaan nelayan berbasis korporasi, meningkatkan nilai tambah produk perikanan melalui optimalisasi

Unit Pengolahan Ikan (UPI), serta peningkatan kualitas prasarana sarana perikanan berbasis teknologi;

- c. Optimalisasi pemanfaatan potensi sumber daya hutan kayu dan non kayu dengan tetap memperhatikan keberlanjutan fungsi lindung hutan;
 - d. Peningkatan ketahanan pangan melalui perwujudan sistem logistik daerah, pemanfaatan lahan pekarangan dan marjinal sebagai sumber pemenuhan pangan keluarga, penanganan desa rawan pangan, pengelolaan cadangan pangan pemerintah dan masyarakat, diversifikasi konsumsi pangan Beragam, Bergizi, Seimbang, dan Aman, serta mutu dan keamanan pangan segar;
 - e. Peningkatan produksi dan produktivitas usaha dan industri kecil menengah, serta koperasi melalui peningkatan nilai tambah, diversifikasi produk, standarisasi produk dan inovasi produk, pengembangan inovasi teknologi produksi, pengembangan bahan baku industri substitusi impor, penguatan keberantaraan akses pembiayaan dan pemasaran terutama pemasaran berbasis digital, keberantaraan usaha kecil ke usaha menengah/besar, serta penguatan kelembagaan dan manajemen koperasi dan UKM; Pemantapan kualitas hidup dan kapasitas sumber daya manusia Jawa Tengah Menuju SDM Jawa Tengah Berdaya Saing;
 - f. Peningkatan *eco socio tourism* berbasis masyarakat dan lingkungan hidup melalui perbaikan prasarana sarana destinasi pariwisata, peningkatan promosi pariwisata, peningkatan aksesibilitas, serta optimalisasi peran swasta dan masyarakat dalam industri pariwisata;
 - g. Peningkatan nilai penanaman modal melalui penyempurnaan sistem dan layanan perijinan yang mudah, murah, cepat, transparan, dan akuntabel, pemberian fasilitasi kemudahan perijinan berusaha, peningkatan upaya pengawalan kepeminatan dan pengawasan penanaman modal, penyediaan infrastruktur yang mendukung, serta penguatan sinergi pengembangan investasi Pemerintah dan dunia usaha;
 - h. Peningkatan aksesibilitas dan keselamatan distribusi barang, jasa dan penumpang, serta konektivitas antar daerah dan wilayah pengembangan serta antar wilayah pantura, tengah, dan pansela;
 - i. Peningkatan daya dukung dan daya tampung lingkungan hidup melalui konservasi DAS, rehabilitasi hutan dan lahan, konservasi sumberdaya air, perbaikan kualitas air sungai danau waduk, peningkatan tampungan air baku, pengendalian pemanfaatan air permukaan dan air tanah, pengendalian banjir dan rob, rehabilitasi kawasan pesisir dan laut, pengelolaan sampah berbasis 3Ng (Ngelongi, Nggunakke, dan Ngolah), penerapan Good Mining Practice, konservasi energi, pemanfaatan energi baru terbarukan, serta penguatan karakter masyarakat untuk mencintai lingkungan hidup dengan pendekatan pembangunan rendah karbon yang berketahanan iklim;
 - j. Peningkatan ketahanan bencana melalui harmonisasi regulasi penanggulangan bencana di tingkat daerah, dokumentasi sejarah kebencanaan, penguatan literasi kebencanaan, perencanaan penanggulangan bencana, penguatan sistem peringatan dini, peningkatan kapasitas pemerintah daerah dalam pembiayaan dan penanggulangan bencana, pemberdayaan masyarakat dalam penanggulangan bencana, serta peningkatan kemitraan antar daerah dan antar lembaga dalam pengurangan risiko bencana.
2. Pemantapan percepatan pengurangan kemiskinan dan pengangguran, yang juga diarahkan untuk mendukung kebijakan penanggulangan kemiskinan ekstrem (PKE), dengan fokus pada :

- a. Penyediaan *basic need access* (akses kebutuhan dasar) untuk penduduk miskin perdesaan dan perkotaan utamanya pada kelompok rumah tangga petani, nelayan, buruh, pelaku usaha mikro kecil (UMK), dan kelompok rentan lainnya baik bersifat langsung maupun tidak langsung dalam rangka mengurangi beban pengeluaran masyarakat miskin antara lain penyediaan layanan dasar untuk masyarakat miskin (Rumah Sederhana Layak Huni/RSLH, jamban, akses air bersih, dan listrik murah);
 - b. Penguatan *sustainable livelihood* (keberlanjutan ekonomi masyarakat) untuk meningkatkan kemampuan dan pendapatan masyarakat miskin, utamanya melalui pendampingan dan pengembangan daya saing usaha mikro dan kecil yang berkelanjutan, meningkatkan produktivitas masyarakat miskin dan rentan miskin baik secara individu maupun berbasis kelompok (*community based*), pengembangan aktivitas ekonomi baru berbasis pada potensi lokal, pengembangan kewirausahaan pemuda yang berkelanjutan, dan pengembangan ekonomi digital;
 - c. Penguatan tata kelola kelembagaan penanggulangan kemiskinan terutama melalui verifikasi dan validasi data berbasis masyarakat dan pemanfaatan data di tingkat daerah, penguatan peran Puskesmas dalam keperantaraan penyediaan layanan dasar dan perlindungan sosial, serta penguatan sinergi kebijakan dan program baik secara horisontal maupun vertikal;
 - d. Pengurangan pengangguran melalui peningkatan kualitas dan produktivitas tenaga kerja, penciptaan atau perluasan kesempatan kerja, perlindungan tenaga kerja, jaminan sosial, kesejahteraan pekerja, pencegahan dan penyelesaian hubungan industrial, mogok kerja, dan penutupan perusahaan, peningkatan kepatuhan dalam menerapkan peraturan ketenagakerjaan, penanganan kasus ketenagakerjaan, pelayanan pengawasan tenaga kerja, serta membangun kesatuan sistem *demand dan supply side* tenaga kerja. Perwujudan tata kelola pemerintahan yang baik, bersih, dan kondusivitas wilayah serta pemantapan kapasitas fiskal daerah.
3. Pemantapan kualitas hidup dan kapasitas sumber daya manusia menuju SDM berdaya saing, dengan fokus pada :
- a. Penuntasan Wajib Belajar (Wajar) 12 Tahun serta pemenuhan Standar Pelayanan Minimal (SPM) bidang pendidikan melalui pencegahan dan penanganan Anak Tidak Sekolah (ATS), peningkatan sarana prasarana pendidikan, penyediaan pendidik dan tenaga pendidik yang merata dan berkualitas, peningkatan budaya baca pada satuan pendidikan dan masyarakat, serta internalisasi nilai-nilai masyarakat melalui agama, budaya, dan kearifan lokal;
 - b. Penguatan pembangunan kesehatan paripurna utamanya mitigasi kematian ibu, bayi, dan balita, pengendalian penyakit menular dan tidak menular, peningkatan sarana dan prasarana kesehatan, penguatan manajemen dan layanan kesehatan, pemenuhan dan pemerataan tenaga kesehatan, peningkatan kompetensi tenaga kesehatan, peningkatan perlindungan kesehatan khususnya bagi masyarakat dengan tingkat kesejahteraan terendah, peningkatan respon krisis kesehatan, peningkatan pengetahuan dan perilaku hidup sehat, peningkatan kebugaran masyarakat melalui peningkatan partisipasi olahraga masyarakat, penyediaan sarana prasarana olahraga memadai, peningkatan tenaga keolahragaan, serta penyelenggaraan even olahraga;
 - c. Peningkatan kualitas hidup perempuan dan anak melalui pemberdayaan perempuan, pemenuhan hak anak, pencegahan terhadap kekerasan perempuan dan anak, serta penyelenggaraan layanan terpadu korban kekerasan perempuan dan anak;
 - d. Pembangunan kependudukan berdasarkan 5 pilar pengendalian kuantitas penduduk, peningkatan kualitas penduduk, pembangunan keluarga, penataan persebaran dan pengaturan mobilitas penduduk, dan penataan administrasi kependudukan.

4. Perwujudan tata kelola pemerintahan yang baik dan bersih, kondusivitas wilayah, serta pemantapan kapasitas dan ketahanan fiskal daerah, dengan fokus pada :
 - a. Pemantapan kualitas pelayanan publik termasuk penerapan pemerintahan digital guna mendukung pelayanan publik yang efisien, efektif, transparan, kolaboratif, dan inovatif, sarana pelayanan publik yang inklusif, open government melalui perkuatan keterbukaan informasi publik, dan partisipasi publik dalam penyelenggaraan pemerintahan;
 - b. Penguatan efektivitas dan efisiensi manajemen pemerintahan melalui pengembangan sistem manajemen pembangunan berbasis kinerja, penguatan proses perencanaan, penganggaran, pengendalian dan evaluasi secara terpadu berbasis elektronik, pengendalian internal secara berkala terhadap capaian target indikator kinerja (organisasi dan individu) dan keuangan sebagai dasar dalam pemberian besaran tunjangan kinerja, serta mendorong implementasi kebijakan penguatan sistem integritas internal instansi;
 - c. Perwujudan efisiensi kelembagaan dan sistem manajemen sumber daya manusia aparatur yang baik melalui optimalisasi struktur organisasi yang adaptif dan mampu menjalankan proses bisnis menuju tercapainya tujuan dan sasaran kinerja, pengembangan kompetensi ASN yang berorientasi pada pencapaian talenta dan kinerja, serta optimalisasi peta proses bisnis pemerintahan daerah;
 - d. Penguatan kondusivitas wilayah melalui edukasi tentang keberagaman, toleransi, spiritualisme, dan kewarganegaraan termasuk pendidikan politik kepada seluruh lapisan masyarakat sejak dini, serta penguatan mitigasi ekstremisme, terorisme, radikalisme, dan tindak kriminal;
 - e. Pemantapan kapasitas dan ketahanan fiskal daerah secara lebih progresif, realistis, dan kondusif melalui optimalisasi penerimaan Pendapatan Asli Daerah (PAD), pengelolaan dana transfer, dan penguatan peran BUMD.

Memperhatikan hal-hal di atas, adanya dinamika kinerja pembangunan daerah di masa pandemi *COVID-19*, target kinerja dalam RPJMD Provinsi Jawa Tengah Tahun 2018-2023, RKPD Provinsi Jawa Tengah Tahun 2022, RKP Tahun 2022, serta masukan keterwakilan masyarakat, maka kinerja utama daerah yang akan dicapai Pemerintah Provinsi Jawa Tengah pada tahun 2023 merupakan suatu harmonisasi kondisi dimaksud. Sehubungan dengan hal tersebut maka proyeksi awal Indikator Kinerja Utama Daerah Provinsi Jawa Tengah tahun 2023 yaitu :

1. Persentase penurunan konflik SARA sebesar 15,00 persen;
2. Indeks Reformasi Birokrasi sebesar 80,00;
3. Angka Kemiskinan sebesar 9,51 – 9,29 persen;
4. Indeks Gini sebesar 0,34;
5. Tingkat Pengangguran Terbuka sebesar 5,63 – 4,80 persen;
6. Pertumbuhan Ekonomi antara 5,00 – 5,60 persen;
7. Inflasi pada angka $3,0 \pm 1$ persen;
8. PDRB per kapita sebesar 43,32 juta rupiah;
9. Indeks Williamson sebesar 0,56;
10. Nilai Tukar Petani 104,05;
11. Indeks Pembangunan Manusia sebesar 72,75;
12. Indeks Pembangunan Gender sebesar 92,21; dan

13. Indeks Kualitas Lingkungan Hidup sebesar 67,57.

4.2.3. Prioritas Pembangunan Kota Pekalongan

Berpedoman pada RPJMD Kota Pekalongan Tahun 2021-2026, maka arah kebijakan pembangunan Kota Pekalongan tahun 2023 ditujukan untuk "**Penguatan SDM Yang Sejalan Dengan Optimalisasi Pertumbuhan Ekonomi Berbasis Potensi Unggulan Disertai Pengembangan Pemasaran Produk Barang Dan Jasa Unggulan**", dengan arah kebijakan meliputi :

1. Penguatan pencegahan faktor risiko, deteksi dini, dan aksi multisektoral (pembudayaan GERMAS), guna pencegahan dan pengendalian penyakit, dengan fokus pada Peningkatan layanan dan penguatan fasilitas kesehatan sebagai upaya mitigasi terhadap kematian ibu, bayi dan balita, penurunan angka stunting serta pembudayaan GERMAS guna pencegahan dan pengendalian penyakit.
2. Peningkatan ketersediaan dan jangkauan pelayanan dasar bagi penduduk miskin melalui kolaborasi pemerintah, masyarakat, perguruan tinggi dan dunia usaha, dengan fokus pada Perluasan jangkauan jaminan sosial ketenagakerjaan bagi pekerja informal.
3. Pemerataan dan peningkatan kompetensi pendidik dan tenaga kependidikan untuk mendukung peningkatan kualitas pendidikan disertai penguatan sarana prasarana pendidikan dan pengembangan kurikulum lokal berbasis ketrampilan, pengetahuan, kearifan lokal, dan pendidikan karakter berlandaskan nilai-nilai religiusitas, dengan fokus pada :
 - a. Peningkatan kompetensi pendidik dan tenaga kependidikan pada jenjang PAUD dan pendidikan dasar serta pendampingan anak putus sekolah untuk kembali bersekolah;
 - b. Optimalisasi penerapan kurikulum pendidikan karakter pada jenjang PAUD dan pendidikan dasar.
4. Penempatan dan pemberdayaan tenaga kerja melalui perluasan kesempatan kerja, peningkatan jejaring dan kerjasama antara pemerintah dengan dunia usaha, dengan fokus pada Optimalisasi kurikulum pelatihan dan penentuan sasaran pelatihan kerja di BLK serta peningkatan koordinasi dengan dunia usaha dalam upaya perluasan kesempatan kerja.
5. Penguatan sistem penyediaan, pemutakhiran dan pemanfaatan data pilah gender dan anak serta peningkatan pengetahuan dan pemahaman individu baik perempuan, laki-laki, komunitas, lembaga masyarakat, media massa dan dunia usaha tentang Pengarusutamaan Gender (PUG) dan Pengarusutamaan Hak Anak (PUHA), dengan fokus pada :
 - a. Peningkatan peran perempuan dalam memberikan kontribusi pendapatan keluarga;
 - b. Peningkatan dan optimalisasi fungsi kelurahan layak anak.
6. Pemantapan kerjasama dengan *stakeholder* potensial untuk pembiayaan penanganan pencegahan dan peningkatan kualitas perumahan kumuh dan permukiman kumuh, dengan fokus pada Revitalisasi kawasan kumuh prioritas di wilayah Pekalongan Utara.
7. Pembangunan sistem penanganan banjir/rob, pengendalian pemanfaatan ruang dan pengendalian kualitas lingkungan hidup, dengan fokus pada :
 - a. Penataan infrastruktur drainase di wilayah Pekalongan Utara dan Pekalongan Barat, operasional dan pemeliharaan sistem pengendali banjir dan rob, serta penataan kelembagaan dan peningkatan peran serta masyarakat;
 - b. *Pilot project* penerapan produksi bersih pada sentra industri batik;

- c. Peningkatan luasan Ruang Terbuka Hijau melalui alih fungsi lahan milik pemerintah dan penambahan taman kota serta pengendalian pemanfaatan ruang kota.
8. Perluasan dan peningkatan kualitas pembangunan layanan air bersih, persampahan dan transportasi perkotaan, dengan fokus pada :
 - a. Pembangunan jaringan distribusi dan perluasan penyediaan akses layanan air minum melalui sinergitas bersama Pemerintah Pusat dan Provinsi serta optimalisasi kinerja Perusda penyedia air minum;
 - b. Pengoptimalan sarpras dan kelembagaan pengelolaan persampahan di TPS3R dan perluasan TPA secara bertahap yang disertai dengan penguatan literasi pengelolaan persampahan kepada masyarakat;
 - c. Lanjutan pembangunan skeleton kawasan Pekalongan Baru dan rintisan akses jalan ke pelabuhan *onshore*.
9. Peningkatan kualitas SDM pariwisata, ekonomi kreatif, perdagangan, dan jasa yang mampu berdaya saing, dengan fokus pada Optimalisasi kelembagaan destinasi wisata laut dan destinasi wisata berbasis masyarakat.
10. Peningkatan peran serta dan kerja sama komunitas dalam penyelenggaraan *event* seni dan budaya, dengan fokus pada Penguatan dan pengembangan kelompok seni dan budaya lokal melalui kolaborasi antar kelompok dan pelibatan stake holder yang diwujudkan dalam penyelenggaraan event budaya sebagai bagian dari peningkatan industri pariwisata.
11. Optimalisasi peran serta *stakeholder* dalam mewujudkan kondusivitas wilayah, dengan fokus pada Edukasi keberagaman, toleransi, spiritualisme, dan kewarganegaraan termasuk pendidikan politik kepada seluruh lapisan masyarakat sejak dini, serta penguatan mitigasi ekstremisme, terorisme, radikalisme, dan tindak kriminal.
12. Penerapan MRI secara bertahap disertai upaya peningkatan kualitas pelayanan publik, dengan fokus pada :
 - a. Pemantapan sistem pemerintahan berbasis elektronik pada aspek-aspek integrasi penyelenggaraan perencanaan dan pengelolaan keuangan, pengadaan barang/jasa, manajemen kepegawaian, serta penguatan kualitas pelayanan di bidang perijinan, kependudukan, kesehatan dan pendidikan;
 - b. Peningkatan pelayanan publik yang berkualitas dan terukur serta penguatan keterbukaan informasi publik;
 - c. Peningkatan sistem akuntabilitas kinerja dan keuangan;
 - d. Penguatan sistem pengendalian internal pemerintah sekaligus mendorong upaya mewujudkan zona integritas menuju WBK/WBBM;
 - e. Pengembangan kompetensi ASN yang berorientasi pada pencapaian talenta dan kinerja, implementasi roadmap *merit system*.

Memperhatikan kondisi global, nasional, tantangan dan upaya penanganan dan pemulihan pasca pandemi *COVID-19*, target indikator makro pada tahun 2023 adalah sebagai berikut :

- a) Pertumbuhan ekonomi sebesar 2,48 - 2,83 persen;
- b) Laju inflasi sebesar 3 ± 1 persen;
- c) Tingkat kemiskinan sebesar 6,50 persen;
- d) Indeks Pembangunan Manusia (IPM) sebesar 75,52;
- e) Tingkat Pengangguran Terbuka (TPT) sebesar 6,48 persen.

Prioritas pembangunan Kota Pekalongan tahun 2023 difokuskan untuk mengatasi permasalahan pembangunan dan isu strategis Kota Pekalongan tahun 2023. Keterkaitan

antara permasalahan pembangunan daerah, isu strategis dan prioritas pembangunan Kota Pekalongan tahun 2023 sebagaimana disajikan dalam Tabel 4.4 berikut.

Tabel 4.4 Keterkaitan Permasalahan Pembangunan Daerah, Isu Strategis Dan Prioritas Pembangunan Kota Pekalongan Tahun 2023

| Permasalahan | Isu Strategis | Prioritas Tahun 2023 | |
|---|---|----------------------|--|
| Kualitas pelayanan publik masih perlu ditingkatkan | Tata kelola pemerintahan | 12 | Penerapan MRI secara bertahap disertai upaya peningkatan kualitas pelayanan publik |
| Banjir dan rob yang berdampak pada penurunan kualitas lingkungan hidup | Penanganan Banjir dan Rob serta Pengendalian Kualitas Lingkungan Hidup | 7 | Pembangunan sistem penanganan banjir/rob, pengendalian pemanfaatan ruang dan pengendalian kualitas lingkungan hidup |
| Masih adanya kawasan perumahan kumuh dan permukiman kumuh | Peningkatan Infrastruktur Dasar Perkotaan dan Infrastruktur Lingkungan Permukiman | 6 | Pemantapan kerjasama dengan stakeholder potensial untuk pembiayaan penanganan pencegahan dan peningkatan kualitas perumahan kumuh dan permukiman kumuh |
| Belum optimalnya layanan infrastruktur perkotaan | | 8 | Perluasan dan peningkatan kualitas pembangunan layanan air bersih, persampahan dan transportasi perkotaan |
| Masih tingginya AKABA, AKB dan AKI serta rendahnya capaian indeks keluarga sehat | Peningkatan Derajat Kesehatan (Masa Pandemi COVID-19) | 1 | Penguatan pencegahan faktor risiko, deteksi dini, dan aksi multisektoral (pembudayaan GERMAS), guna pencegahan dan pengendalian penyakit |
| Masih tingginya angka kemiskinan | Penurunan Angka Kemiskinan dan Angka Pengangguran | 2 | Peningkatan ketersediaan dan jangkauan pelayanan dasar bagi penduduk miskin melalui kolaborasi pemerintah, masyarakat, perguruan tinggi dan dunia usaha |
| Belum optimalnya pemerataan kesempatan kerja | | 4 | Penempatan dan pemberdayaan tenaga kerja melalui perluasan kesempatan kerja, peningkatan jejaring dan kerjasama antara pemerintah dengan dunia usaha |
| Belum optimalnya mutu dan akses pendidikan serta penguatan pendidikan karakter dan pendidikan keagamaan | Peningkatan Kualitas Sumber Daya Manusia | 3 | Pemerataan dan peningkatan kompetensi pendidik dan tenaga kependidikan untuk mendukung peningkatan kualitas pendidikan disertai penguatan sarana prasarana |

| Permasalahan | Isu Strategis | Prioritas Tahun 2023 | |
|---|---|----------------------|--|
| | | | pendidikan dan pengembangan kurikulum lokal berbasis ketrampilan, pengetahuan, kearifan lokal, dan pendidikan karakter berlandaskan nilai-nilai religiusitas |
| Masih rendahnya pengetahuan dan pemahaman masyarakat tentang Pengarusutamaan Gender (PUG) dan Pengarusutamaan Hak Anak (PUHA) | | 5 | Penguatan sistem penyediaan, pemutakhiran dan pemanfaatan data pilah gender dan anak serta peningkatan pengetahuan dan pemahaman individu baik perempuan, laki-laki, komunitas, lembaga masyarakat, media massa dan dunia usaha tentang Pengarusutamaan Gender (PUG) dan Pengarusutamaan Hak Anak (PUHA) |
| Belum optimalnya kapasitas SDM dan daya saing dalam meningkatkan perekonomian daerah | Peningkatan Daya Tarik Pariwisata dan Peningkatan Daya Saing Ekonomi serta Pertumbuhan Sektor-Sektor Ekonomi Kreatif Berbasis Potensi Lokal | 9 | Peningkatan kualitas SDM pariwisata, ekonomi kreatif, perdagangan, dan jasa yang mampu berdaya saing |
| Belum optimalnya pelestarian, pengembangan dan pengelolaan seni dan budaya | Pelestarian Budaya Lokal | 10 | Peningkatan peran serta dan kerja sama komunitas dalam penyelenggaraan event seni dan budaya |
| Masih adanya konflik sosial | Kondusivitas Wilayah | 11 | Optimalisasi peran serta stakeholder dalam mewujudkan kondusivitas wilayah |

Sumber : Bappeda Kota Pekalongan, 2021

Berdasarkan prioritas pembangunan tahun 2023, maka upaya pencapaiannya dijabarkan secara lebih sistematis melalui perumusan Rencana Program Prioritas Daerah Tahun 2023 yang bersifat strategis, berdampak luas pada pencapaian sasaran, dapat dirasakan langsung oleh masyarakat serta lintas sektor dan lintas wilayah sebagaimana disajikan dalam Tabel 4.5 berikut.

Tabel 4.5 Rencana Program Prioritas Pembangunan Daerah Kota Pekalongan Tahun 2023

| PRIORITAS PEMBANGUNAN DAERAH | KINERJA PEMBANGUNAN DAERAH RPJMD | | PROGRAM PRIORITAS RPJMD | PERANGKAT DAERAH PENANGGUNG JAWAB |
|--|--|--------------------------|---|-----------------------------------|
| | INDIKATOR SASARAN | TARGET TAHUN 2023 | | |
| 1. Penguatan pencegahan faktor risiko, deteksi dini, dan aksi multisektoral (pembudayaan GERMAS), guna pencegahan dan pengendalian penyakit | | | | |
| | 1. AKABA (Angka Kematian Balita) | 1. 9,92 per 1.000 KH | Program Pemenuhan Upaya Kesehatan Perorangan dan Upaya Kesehatan Masyarakat | Dinkes |
| | 2. AKB (Angka Kematian Bayi) | 2. 7,91 per 1.000 KH | Program Peningkatan Kapasitas Sumber Daya Manusia Kesehatan | |
| | 3. AKI (Angka Kematian Ibu) | 3. 116,21 per 100.000 KH | Program Sediaan Farmasi, Alat Kesehatan Dan Makanan Minuman | |
| | 4. Indeks Keluarga Sehat | 4. 0,3 | Program Pemberdayaan Masyarakat Bidang Kesehatan | |
| | | | Program Peningkatan Diversifikasi Dan Ketahanan Pangan Masyarakat | |
| | | | Program Penanganan Kerawanan Pangan | |
| | | | Program Pengawasan Keamanan Pangan | Dinsos P2KB |
| | | | Program Pengendalian Penduduk | |
| | | | Program Pembinaan Keluarga Berencana (KB) | |
| | | | Program Pemberdayaan dan Peningkatan Keluarga Sejahtera (KS) | |
| 2. Peningkatan ketersediaan dan jangkauan pelayanan dasar bagi penduduk miskin melalui kolaborasi pemerintah, masyarakat, perguruan tinggi dan dunia usaha | | | | |
| | Persentase Penurunan Warga Miskin (DTKS) | 2,00% | Program Penanganan Bencana | Dinsos P2KB |

| PRIORITAS PEMBANGUNAN DAERAH | KINERJA PEMBANGUNAN DAERAH RPJMD | | PROGRAM PRIORITAS RPJMD | PERANGKAT DAERAH PENANGGUNG JAWAB |
|--|--|-------------------|--|-----------------------------------|
| | INDIKATOR SASARAN | TARGET TAHUN 2023 | | |
| | | | | |
| 3. Pemerataan dan peningkatan kompetensi pendidik dan tenaga kependidikan untuk mendukung peningkatan kualitas pendidikan disertai penguatan sarana prasarana pendidikan dan pengembangan kurikulum lokal berbasis ketrampilan, pengetahuan, kearifan lokal, dan pendidikan karakter berlandaskan nilai-nilai religiusitas | | | | |
| | 1. Rata-Rata Lama Sekolah | 9,43 tahun | Program Pengelolaan Pendidikan Program Pendidik dan Tenaga Kependidikan Program Pembinaan Perpustakaan | Dindik Dinarpus |
| | 2. Persentase satuan pendidikan yang menerapkan pendidikan karakter dan pendidikan keagamaan | 100,00% | Program Pengembangan Kurikulum | Dindik |
| 4. Penempatan dan pemberdayaan tenaga kerja melalui perluasan kesempatan kerja, peningkatan jejaring dan kerjasama antara pemerintah dengan dunia usaha | | | | |
| | Tingkat Partisipasi Angkatan Kerja | 70,54% | Program Pelatihan Kerja Dan Produktivitas Tenaga Kerja Program Penempatan Tenaga Kerja Program Hubungan Industrial | Dinperinaker |
| 5. Penguatan sistem penyediaan, pemutakhiran dan pemanfaatan data pilah gender dan anak serta peningkatan pengetahuan dan pemahaman individu baik perempuan, laki-laki, komunitas, lembaga masyarakat, media massa dan dunia usaha tentang Pengarusutamaan Gender (PUG) dan Pengarusutamaan Hak Anak (PUHA) | | | | |
| | 1. Indeks Pemberdayaan | 59,14 | Program Pengarusutamaan Gender Dan Pemberdayaan Perempuan | DPMPPA |

| PRIORITAS PEMBANGUNAN DAERAH | KINERJA PEMBANGUNAN DAERAH RPJMD | | PROGRAM PRIORITAS RPJMD | PERANGKAT DAERAH PENANGGUNG JAWAB |
|---|--|-------------------|---|-----------------------------------|
| | INDIKATOR SASARAN | TARGET TAHUN 2023 | | |
| | | Gender (IDG) | | Program Perlindungan Perempuan |
| | 2. Kategori Kota Layak Anak | Madya | Program Pemenuhan Hak Anak (PHA) Program Perlindungan Khusus Anak | DPMPA |
| 6. Pemantapan kerjasama dengan stakeholder potensial untuk pembiayaan penanganan pencegahan dan peningkatan kualitas perumahan kumuh dan permukiman kumuh | | | | |
| | Persentase perumahan dan permukiman yang tidak kumuh | 93,72% | Program Pengembangan Perumahan | Dinperkim |
| | | | Program Kawasan Permukiman | |
| | | | Program Perumahan dan Kawasan Permukiman Kumuh | |
| | | | Program Peningkatan Prasarana, Sarana dan Utilitas Umum (PSU) | |
| | | | Program Pengelolaan dan Pengembangan Sistem Air Limbah | DPUPR |
| 7. Pembangunan sistem penanganan banjir/rob, pengendalian pemanfaatan ruang dan pengendalian kualitas lingkungan hidup | | | | |
| | 1. Luas Genangan Banjir dan Rob | 1.072,00 Ha | Program Pengelolaan Sumber Daya Air (SDA) | DPUPR |
| | | | Program Pengelolaan dan Pengembangan Sistem Drainase | |
| | 2. Indeks Kualitas Air | 35,36 | Program Pengendalian Pencemaran dan/atau Kerusakan Lingkungan Hidup | DLH |
| | | | Program Pengendalian Bahan Berbahaya dan Beracun (B3) dan Limbah Bahan Berbahaya dan Beracun (B3) | |
| | 3. Indeks Kualitas Lahan | 23,603 | Program Pengelolaan Keanekaragaman Hayati (Kehati) | DLH |

| PRIORITAS PEMBANGUNAN DAERAH | KINERJA PEMBANGUNAN DAERAH RPJMD | | PROGRAM PRIORITAS RPJMD | PERANGKAT DAERAH PENANGGUNG JAWAB |
|--|---|-------------------------------|--|-----------------------------------|
| | INDIKATOR SASARAN | TARGET TAHUN 2023 | | |
| | 4. Regulasi bidang perencanaan tata ruang dan pemanfaatan ruang yang ditetapkan | 7 regulasi | Program Penyelesaian Ganti Kerugian Dan Santunan Tanah Untuk Pembangunan | Dinperkim |
| | | | Program Redistribusi Tanah, Serta Ganti Kerugian Program Tanah Kelebihan Maksimum Dan Tanah Absentee | |
| | | | Program Penataan Bangunan Gedung | DPUPR |
| | | | Program Pengembangan Jasa Konstruksi | |
| | | | Program Penyelenggaraan Penataan Ruang | |
| 8. Perluasan dan peningkatan kualitas pembangunan layanan air bersih, persampahan dan transportasi perkotaan | | | | |
| | 1. Persentase penduduk yang mendapatkan akses Layanan Air Minum | 100,00% | Program Pengelolaan dan Pengembangan Sistem Penyediaan Air Minum | DPUPR |
| | 2. Persentase pelayanan sampah | 70,12% | Program Pengelolaan Persampahan | DLH |
| | | | Program Pengembangan Sistem dan Pengelolaan Persampahan Regional | DPUPR |
| | 3. Tingkat pelayanan jalan (<i>Level Of Service</i>) | B | Program Penyelenggaraan Lalu Lintas dan Angkutan Jalan (LLAJ) | Dinhub |
| 4. Persentase keterhubungan jalan | 97,20% | Program Penyelenggaraan Jalan | DPUPR | |
| 9. Peningkatan kualitas SDM pariwisata, ekonomi kreatif, perdagangan, dan jasa yang mampu berdaya saing | | | | |
| | Pertumbuhan ekonomi | 2,48 - 2,83 % | Program Pengembangan Iklim Penanaman Modal | DPMPSTP |

| PRIORITAS PEMBANGUNAN DAERAH | KINERJA PEMBANGUNAN DAERAH RPJMD | | PROGRAM PRIORITAS RPJMD | PERANGKAT DAERAH PENANGGUNG JAWAB |
|------------------------------|----------------------------------|-------------------|---|-----------------------------------|
| | INDIKATOR SASARAN | TARGET TAHUN 2023 | | |
| | | | Program Promosi Penanaman Modal | |
| | | | Program Pelayanan Penanaman Modal | |
| | | | Program Pengendalian Pelaksanaan Penanaman Modal | |
| | | | Program Pengelolaan Data Dan Sistem Informasi Penanaman Modal | |
| | | | Program Perencanaan Dan Pembangunan Industri | Dinperinaker |
| | | | Program Pengendalian Izin Usaha Industri Kabupaten/Kota | |
| | | | Program Pengelolaan Sistem Informasi Industri Nasional | |
| | | | Program Peningkatan Sarana Distribusi Perdagangan | Dindagkop UKM |
| | | | Program Stabilisasi Harga Barang Kebutuhan Pokok Dan Barang Penting | |
| | | | Program Pengembangan Ekspor | |
| | | | Program Standardisasi Dan Perlindungan Konsumen | |
| | | | Program Penggunaan Dan Pemasaran Produk Dalam Negeri | |
| | | | Program Perizinan Dan Pendaftaran Perusahaan | |
| | | | Program Pengawasan Dan Pemeriksaan Koperasi | |
| | | | Program Pendidikan Dan Latihan Perkoperasian | |
| | | | Program Pengembangan UMKM | |

| PRIORITAS PEMBANGUNAN DAERAH | KINERJA PEMBANGUNAN DAERAH RPJMD | | PROGRAM PRIORITAS RPJMD | PERANGKAT DAERAH PENANGGUNG JAWAB |
|--|----------------------------------|-------------------|--|-----------------------------------|
| | INDIKATOR SASARAN | TARGET TAHUN 2023 | | |
| | | | Program Pengelolaan Perikanan Tangkap | DKP |
| | | | Program Pengelolaan Perikanan Budidaya | |
| | | | Program Pengolahan Dan Pemasaran Hasil Perikanan | |
| | | | Program Peningkatan Daya Tarik Destinasi Pariwisata | Dinparbudpora |
| | | | Program Pemasaran Pariwisata | |
| | | | Program Pengembangan Ekonomi Kreatif Melalui Pemanfaatan Dan Perlindungan Hak Kekayaan Intelektual | |
| | | | Program Pengembangan Sumber Daya Pariwisata Dan Ekonomi Kreatif | |
| | | | Program Penyediaan Dan Pengembangan Sarana Pertanian | Dinperpa |
| | | | Program Penyediaan Dan Pengembangan Prasarana Pertanian | |
| | | | Program Pengendalian Kesehatan Hewan Dan Kesehatan Masyarakat Veteriner | |
| | | | Program Pengendalian Dan Penanggulangan Bencana Pertanian | |
| | | | Program Perizinan Usaha Pertanian | |
| | | | Program Penyuluhan Pertanian | |
| 10. Peningkatan peran serta dan kerja sama komunitas dalam penyelenggaraan event seni dan budaya | | | | |
| | Persentase Penyelenggaraan | 91,11% | Program Pengembangan Kebudayaan | Dinparbudpora |

| PRIORITAS PEMBANGUNAN DAERAH | KINERJA PEMBANGUNAN DAERAH RPJMD | | PROGRAM PRIORITAS RPJMD | PERANGKAT DAERAH PENANGGUNG JAWAB |
|------------------------------|----------------------------------|-------------------|---|-----------------------------------|
| | INDIKATOR SASARAN | TARGET TAHUN 2023 | | |
| | | | Program Penyelenggaraan Persandian Untuk Pengamanan Informasi | |
| | 2. IKM Kota | 83,64 | Program Penanggulangan Bencana | BPBD |
| | | | Program Pengelolaan Arsip | Dinarpus |
| | | | Program Perlindungan Dan Penyelamatan Arsip | |
| | | | Program Pendaftaran Penduduk | Dindukcapil |
| | | | Program Pencatatan Sipil | |
| | | | Program Pengelolaan Informasi Administrasi Kependudukan | |
| | | | Program Dukungan Pelaksanaan Tugas Dan Fungsi Dprd | Sekretariat DPRD |
| | | | Program Pengembangan Kapasitas Daya Saing Kepemudaan | Dinparbudpora |
| | | | Program Pengembangan Kapasitas Daya Saing Keolahragaan | |
| | | | Program Peningkatan Kerjasama Desa | DPMPPA |
| | | | Program Administrasi Pemerintahan Desa | |
| | | | Program Pemberdayaan Lembaga Kemasyarakatan, Lembaga Adat Dan Masyarakat Hukum Adat | DLH |
| | | | Program Pembinaan Dan Pengawasan Terhadap Izin Lingkungan Dan Izin Perlindungan Dan Pengelolaan Lingkungan Hidup (Pplh) | |
| | | | Program Peningkatan Pendidikan, Pelatihan Dan Penyuluhan Lingkungan | |

| PRIORITAS PEMBANGUNAN DAERAH | KINERJA PEMBANGUNAN DAERAH RPJMD | | PROGRAM PRIORITAS RPJMD | PERANGKAT DAERAH PENANGGUNG JAWAB |
|---|----------------------------------|-------------------|---|------------------------------------|
| | INDIKATOR SASARAN | TARGET TAHUN 2023 | | |
| | | | Hidup Untuk Masyarakat | |
| | | | Program Penghargaan Lingkungan Hidup Untuk Masyarakat | |
| | | | Program Penanganan Pengaduan Lingkungan Hidup | |
| | | | Program Pencegahan, Penanggulangan, Penyelamatan Kebakaran Dan Penyelamatan Non Kebakaran | Satpol PP, Damkar dan Penyelamatan |
| | | | Program Penyelenggaraan Pemerintahan Dan Pelayanan Publik | Kecamatan |
| | | | Program Pemberdayaan Masyarakat Desa Dan Kelurahan | |
| | | | Program Koordinasi Ketentraman Dan Ketertiban Umum | |
| | | | Program Penyelenggaraan Urusan Pemerintahan Umum | |
| | 3. Nilai KIP Tingkat Kota | 96,00 | Program Informasi dan Komunikasi Publik | Dinkominfo |
| | 4. Nilai SAKIP Kota | 74,57 | Program Penelitian dan Pengembangan Daerah | Bappeda |
| | | | Program Perencanaan, Pengendalian dan Evaluasi Pembangunan Daerah | |
| | | | Program Koordinasi dan Sinkronisasi Perencanaan Pembangunan Daerah | |
| | | | Program Penunjang Urusan Pemerintahan Daerah Kabupaten/Kota | Semua OPD |
| Program Pemerintahan dan Kesejahteraan Rakyat | | | Setda | |

| PRIORITAS PEMBANGUNAN DAERAH | KINERJA PEMBANGUNAN DAERAH RPJMD | | PROGRAM PRIORITAS RPJMD | PERANGKAT DAERAH PENANGGUNG JAWAB |
|------------------------------|--|-------------------|---|-----------------------------------|
| | INDIKATOR SASARAN | TARGET TAHUN 2023 | | |
| | | | Program Perekonomian dan Pembangunan | |
| | 5. Opini BPK Atas Laporan Keuangan (IKK <i>Outcome</i>) | WTP | Program Pengelolaan Keuangan Daerah | BPKAD |
| | | | Program Pengelolaan Barang Milik Daerah | |
| | | | Program Pengelolaan Pendapatan Daerah | |
| | 6. Indeks Merit System | 240,00 | Program Kepegawaian Daerah | BKPSDM |
| | | | Program Pengembangan Sumber Daya Manusia | |
| | 7. Maturitas SPIP | 3,40 | Program Perumusan Kebijakan, Pendampingan Dan Asistensi | Inspektorat |
| | 8. Jumlah OPD yang menyanggah predikat WBK/WBBM | 5 | Program Penyelenggaraan Pengawasan | |

Sumber : Bappeda Kota Pekalongan, 2021

4.2.4. Keterkaitan Prioritas Pembangunan Kota Pekalongan Tahun 2023 dengan Prioritas Pembangunan Provinsi Jawa Tengah dan Nasional Tahun 2023

Berdasarkan uraian di atas dapat disimpulkan bahwa prioritas pembangunan Kota Pekalongan dilaksanakan dalam rangka menyelesaikan berbagai permasalahan pembangunan, serta memperhatikan arah kebijakan Provinsi Jawa Tengah tahun 2023 dan arah kebijakan Nasional tahun 2023 sebagaimana disajikan dalam Tabel 4.6 berikut.

Tabel 4.6 Sinkronisasi Kebijakan Pemerintah Kota Pekalongan Dengan Prioritas Pembangunan Provinsi dan Nasional

| PRIORITAS NASIONAL | | PRIORITAS PROVINSI | | PRIORITAS KOTA PEKALONGAN | |
|--------------------|---|--------------------|--|---------------------------|---|
| NO | PRIORITAS | NO | PRIORITAS | NO | PRIORITAS |
| 1 | Memperkuat Ketahanan Ekonomi untuk Pertumbuhan yang Berkualitas dan Berkeadilan | 1 | Pemantapan pengurangan kemiskinan dan pengangguran | 2 | Peningkatan ketersediaan dan jangkauan pelayanan dasar bagi penduduk miskin melalui kolaborasi pemerintah, masyarakat, perguruan tinggi dan dunia usaha |
| | | | | 4 | Penempatan dan pemberdayaan tenaga kerja melalui perluasan kesempatan kerja, peningkatan jejaring dan kerjasama antara pemerintah dengan dunia usaha |
| 2 | Mengembangkan Wilayah untuk Mengurangi Kesenjangan dan Menjamin Pemerataan | 2 | Pemantapan kualitas hidup dan kapasitas sumber daya manusia Jawa Tengah Menuju SDM Jawa Tengah Berdaya Saing | 1 | Penguatan pencegahan faktor risiko, deteksi dini, dan aksi multisektoral (pembudayaan GERMAS), guna pencegahan dan pengendalian penyakit |
| 3 | Meningkatkan Sumber Daya Manusia Berkualitas dan Berdaya Saing | | | 3 | Pemerataan dan peningkatan kompetensi pendidik dan tenaga kependidikan untuk mendukung peningkatan kualitas pendidikan disertai penguatan sarana prasarana pendidikan dan pengembangan kurikulum lokal berbasis ketrampilan, pengetahuan, kearifan lokal, dan pendidikan karakter berlandaskan nilai-nilai religiusitas |
| 4 | Revolusi Mental dan Pembangunan Kebudayaan | | | 5 | Penguatan sistem penyediaan, pemutakhiran dan pemanfaatan data pilah gender dan anak serta peningkatan pengetahuan dan pemahaman individu baik perempuan, laki-laki, komunitas, lembaga masyarakat, media massa dan dunia usaha tentang Pengarusutamaan Gender (PUG) dan Pengarusutamaan Hak Anak (PUHA) |
| 6 | Membangun Lingkungan Hidup, Meningkatkan Ketahanan Bencana dan Perubahan Iklim | | | 6 | Pemantapan kerjasama dengan stakeholder potensial untuk pembiayaan penanganan pencegahan dan peningkatan kualitas perumahan kumuh dan permukiman kumuh |

| PRIORITAS NASIONAL | | PRIORITAS PROVINSI | | PRIORITAS KOTA PEKALONGAN | |
|--------------------|---|--------------------|--|---------------------------|---|
| NO | PRIORITAS | NO | PRIORITAS | NO | PRIORITAS |
| | | | | 7 | Pembangunan sistem penanganan banjir/rob, pengendalian pemanfaatan ruang dan pengendalian kualitas lingkungan hidup |
| | | | | 8 | Perluasan dan peningkatan kualitas pembangunan layanan air bersih, persampahan dan transportasi perkotaan |
| | | | | 10 | Peningkatan peran serta dan kerja sama komunitas dalam penyelenggaraan event seni dan budaya |
| 5 | Memperkuat Infrastruktur untuk Mendukung Pengembangan Ekonomi dan Pelayanan Dasar | 3 | Pemantapan kapasitas dan daya saing ekonomi rakyat secara berkelanjutan dan semakin berdikari | 9 | Peningkatan kualitas SDM pariwisata, ekonomi kreatif, perdagangan, dan jasa yang mampu berdaya saing |
| 7 | Memperkuat Stabilitas Polhukhankam dan Transformasi Pelayanan Publik | 4 | Perwujudan tata kelola pemerintahan yang baik, bersih, dan kondusivitas wilayah serta pemantapan kapasitas fiskal daerah | 11 | Optimalisasi peran serta stakeholder dalam mewujudkan kondusivitas wilayah |
| | | | | 12 | Penerapan MRI secara bertahap disertai upaya peningkatan kualitas pelayanan publik |

Sumber : Bappeda Kota Pekalongan, 2021

Keterkaitan perencanaan pembangunan Nasional, Provinsi dan Kota Pekalongan juga tertuang dalam Peraturan Presiden Nomor 79 tahun 2019 tentang Percepatan Pembangunan Ekonomi Kawasan Kedungsepur, Kawasan Purwomanggung dan Kawasan Bregasmalang, dimana terdapat 6 Program/Proyek di Kota Pekalongan yaitu :

- a. Pengendalian Banjir Sistem S. Loji/ Pekalongan/Kupang, Kab. Pekalongan dan Kota Pekalongan;
- b. Pengendalian Banjir Sistem Sungai Sengkarang, Kab. Pekalongan dan Kota Pekalongan;
- c. Pengendalian Banjir dan Rob, Kota Pekalongan dan Kab. Batang;
- d. Penyempurnaan Sistem Banjir dan Rob, Kab. Pekalongan dan Kota Pekalongan;
- e. Pengembangan TOD (*Transit Oriented Development*) Stasiun Pekalongan, Kota Pekalongan;
- f. Pembangunan RSUD dengan pelayanan unggulan Ibu dan Anak.

4.2.5. Pokok-Pokok Pikiran DPRD

Pokok-pokok pikiran DPRD yang merupakan hasil pelaksanaan reses, selanjutnya ditelaah dan dikaitkan dengan arah kebijakan dan program pembangunan Kota Pekalongan Tahun 2023 sebagai bagian dari perencanaan pembangunan dalam aspek politis. Pokok-pokok pikiran DPRD Kota Pekalongan untuk RKPD Tahun 2022 meliputi :

1. Bidang Pendidikan
 - a. Peningkatan kualitas
 - b. Penyesuaian sietem pendidikan pasca COVID-19
 - c. Pengembangan pendidikan
 - d. Peningkatan sarana dan prasarana sekolah (rob)

2. Bidang Kesehatan
 - a. Penyediaan sarana dan prasarana kesehatan
 - b. Peningkatan pelayanan RSUD Bendan
 - c. Peningkatan kampanye gerakan masyarakat hidup sehat
 - d. Menekan jumlah bayi gizi buruk, angka kematian ibu melahirkan dan angka kematian bayi/balita
 - e. Kewaspadaan penyakit menular
3. Bidang Ekonomi Sosial
 - a. Pelatihan dan *workshop* berbasis IT
 - b. Penurunan angka penyandang masalah kesejahteraan sosial
 - c. Pengembangan sektor ekonomi kreatif
 - d. Menyediakan kesempatan kerja
 - e. Penanggulangan bahaya narkoba
 - f. Penegakan peraturan perundang-undangan
 - g. Tanggap & paska bencana
4. Bidang Infrastruktur
 - a. Peningkatan keamanan akses jalan
 - b. Pembangunan pasar Banjarsari
 - c. Pembangunan drainase, normalisasi sungai
 - d. Fungsi infrastruktur lingkungan permukiman
 - e. Pelayanan pengolahan air limbah domestik
5. Bidang Ketertiban Umum dan Penegakan Hukum
 - a. Penertiban pengamen dkk
 - b. Pelayanan pencegahan banjir
 - c. Penataan perparkiran
 - d. Penataan pedagang K5
 - e. Penertiban praktik judi
6. Bidang Permukiman
 - a. Program pembersihan permukiman
 - b. Penyediaan dan rehabilitasi rumah
 - c. Fasilitasi penyediaan rumah layak huni bagi relokasi
 - d. Penyediaan dan rehabilitasi rumah layak huni bagi korban bencana
7. Peningkatan Kualitas Penyelenggaraan Pemerintahan
 - a. Penyusunan APBD dilakukan dengan tepat waktu
 - b. Peningkatan kapasitas ASN

4.2.6. Inovasi Kebijakan Pembangunan

Inovasi daerah, sebagai ide dan gagasan baru yang didukung oleh ilmu pengetahuan serta kebijakan Daerah, menjadi hal penting dalam upaya meningkatkan pelayanan publik. Hal-hal baru yang dapat diangkat menjadi inovasi dalam pelayanan publik tentunya diharapkan dapat memberikan manfaat bagi masyarakat luas. Selain itu, Pemerintah Daerah juga dituntut untuk menciptakan dan mengembangkan inovasi daerah secara kontinyu. Hal ini dibuktikan dengan adanya inovasi daerah sebagai salah satu komponen dalam penilaian Perencanaan Pembangunan Daerah (PPD) yang

diselenggarakan oleh Bappenas, dan salah satu kategori kinerja dalam pemberian Dana Insentif Daerah (DID).

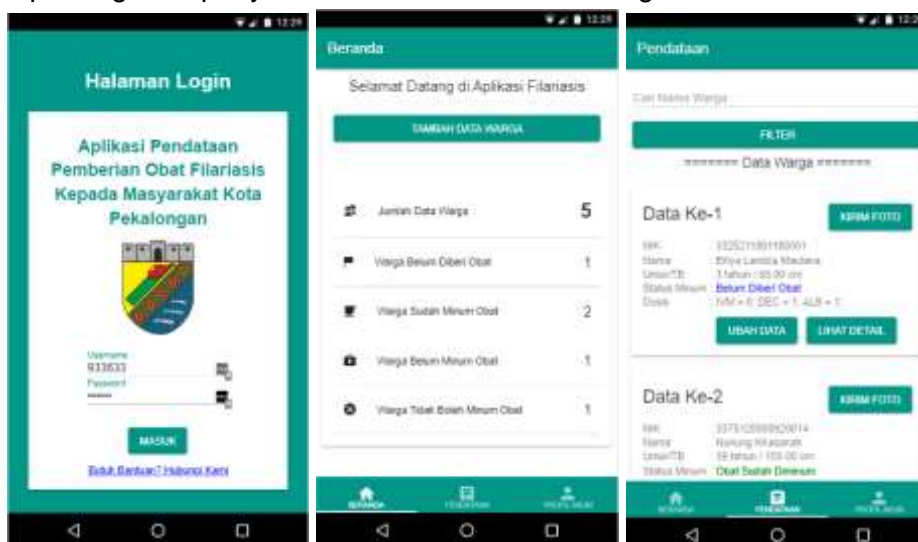
Oleh karena itu, Pemerintah Kota Pekalongan berupaya mendorong Perangkat Daerah untuk menciptakan dan mengembangkan inovasi daerah sesuai dengan tugas dan fungsi masing-masing. Adapun inovasi yang sedang dan akan dikembangkan sebagai berikut :

1. SIM Filariasis

SIM Filariasis merupakan hasil penelitian dari fasilitasi Riset Bersama dengan judul Pengembangan *Dashboard* Eksekutif untuk Sistem Monitoring Penanganan Filariasis Kota Pekalongan. Latar belakang diciptakannya inovasi ini adalah fakta bahwa Kota Pekalongan menjadi salah satu kota di Jawa Tengah yang masih endemi penyakit kaki gajah. Dengan demikian Kota Pekalongan masih memiliki resiko penularan filariasis yang tinggi dan menyebabkan pemerintah harus terus melakukan Pemberian Obat Pencegahan Massal (POPM) Filariasis.

Sejak tahun 2011 pemerintah telah memberikan obat massal pencegahan filariasis, namun tingkat kepatuhan minum obat masih rendah sehingga masih ditemukan beberapa kasus endemi filariasis. Pemberian obat filariasis kepada masyarakat saat ini dilakukan dengan cara membagikan kepada masyarakat, akan tetapi petugas tidak mengetahui apakah obat tersebut benar-benar dikonsumsi setelah dibagikan. Proses monitoring harus dilakukan dengan ketat agar masyarakat meminum obat filariasis yang telah dibagikan.

Berdasarkan permasalahan tersebut di atas, salah satu upaya yang diberikan adalah dengan membangun sistem monitoring tingkat kepatuhan masyarakat dalam meminum obat filariasis. Aplikasi dapat mencatat dan menampilkan profil masyarakat sasaran dan status pemberian obat. Data yang didapatkan dalam monitoring dapat digunakan oleh pemerintah dalam untuk menentukan kebijakan akan diambil dalam rangka penanganan penyakit filariasis di Kota Pekalongan.



Gambar 4.2 SIM Filariasis

Sumber : Bappeda Kota Pekalongan (diolah), 2021

2. SIM Pendataan Lengkap Rumah

Kota Pekalongan saat ini sedang mengembangkan Aplikasi Pendataan Rumah Berbasis Android yang akan digunakan untuk melakukan pendataan rumah se-Kota Pekalongan. Pengembangan SIM Pendataan Rumah Lengkap ini merupakan pengembangan atas program unggulan Wali Kota dan Wakil Wali Kota dalam RPJMD

Tahun 2021-2026, yang semula bernama “Membangun sistem database infrastruktur permukiman dalam rangka penanganan kawasan perumahan dan permukiman kumuh”. Perluasan program unggulan ini diperlukan untuk mendukung pemenuhan data rumah lintas sektoral lainnya yang penting dilakukan dalam perencanaan dan pelaksanaan program, antara lain pemenuhan data Standar Pelayanan Minimal (SPM), penyediaan infrastruktur perumahan dan permukiman, pendataan akses sanitasi dan air minum, dan penyediaan rumah layak huni bagi masyarakat.

Merujuk pada urgensi data, data rumah akan menjadi data prioritas yang harus disediakan dalam penyelenggaraan Satu Data Terpadu Daerah pada Tahun 2022. Pelaksanaan kegiatan dilakukan melalui koordinasi intensif antara BPS selaku Pembina Data, Bappeda selaku Koordinator Forum Data, Kominfo selaku Walidata, OPD terkait selaku Produsen Data, dan beberapa OPD lain sebagai calon penerima manfaat pendataan.

Proses yang dilakukan antara lain koordinasi intensif dalam rangka penentuan variable pendataan dan baseline data awal lintas stakeholder produsen dan pemanfaat data, pengajuan rekomendasi kegiatan statistic oleh produsen data, pendampingan intensif oleh Pembina data dan walidata, dan pengembangan aplikasi oleh pihak ketiga yang kompeten. Aplikasi ini disusun menggunakan basis data Nomer Objek Pajak (NOP) Pajak Bumi dan Bangunan (PBB) dan basis data DTKS RTLH dari Disperparum Provinsi Jawa Tengah. Proses identifikasi awal dilakukan melalui NOP PBB, yang selanjutnya dipilah kembali berdasarkan NIK kepala keluarga dari DTKS RLTH tersebut. Dengan basis data tersebut, petugas pendata akan melakukan pendataan sekaligus verifikasi data dalam baseline.

Sesuai dengan timeline yang rencananya akan disahkan dalam forum data, SIM Pendataan Rumah Lengkap ini akan digunakan dalam pendataan rumah se-Kota Pekalongan beserta tanah dan bangunan disekelilingnya pada Februari 2022 dan dilakukan update setiap 6 bulan sekali. Pendataan akan melibatkan pengurus RT dan RW se Kota Pekalongan dengan pendampingan fasilitator kelurahan. Selanjutnya, dengan data jumlah rumah yang sudah menggunakan prinsip satu data, OPD terkait lainnya dapat menambahkan variable yang dibutuhkan lainnya saat updating data.

Diharapkan dengan pengembangan aplikasi pendataan lengkap lintas stakeholder, hasil pendataan dapat memenuhi prinsip satu data, antara lain memenuhi standar data, metadata, data referensi, dan dapat dibagi-pakaikan. Setiap tahun, Forum data akan menetapkan data yang menjadi prioritas menjadi Data berprinsip satu data sehingga secara bertahap pada jangka menengah akan terbentuk Satu Data Terpadu Daerah yang dapat digunakan dalam perencanaan, pelaksanaan dan evaluasi untuk Pemerintah dan Masyarakat Pekalongan.

3. SIM Cascading

Tahun 2021 merupakan tahun yang cukup menantang dalam penyusunan perencanaan pembangunan. Hal ini dikarenakan Pemerintah Kota Pekalongan menyusun RKPD tahun 2022 sekaligus RPJMD Tahun 2021-2026 sebagai tindaklanjut atas dilantiknya Wali Kota dan Wakil Wali Kota pada tanggal terpilih pada tanggal 26 Februari 2021. RKPD tahun 2022 dan RPJMD Tahun 2021-2026 disusun secara paralel mengingat penjadwalan sudah ditentukan di dalam Permendagri Nomor 86 Tahun 2017.

Penyusunan indikator sebagai tolok ukur kinerja disusun secara hati-hati dengan memperhatikan tingkatan (*leveling*) indikator, dimulai dari visi, misi, tujuan, indikator tujuan, sasaran, indikator sasaran, tujuan OPD, indikator tujuan OPD, sasaran OPD, indikator sasaran OPD (IKU Renstra), program, indikator program, kegiatan, indikator kegiatan, sub kegiatan, indikator sub kegiatan. Pagu indikatif disusun berdasarkan *output* sub kegiatan yang secara otomatis terakumulasi menjadi pagu sub kegiatan,

pagu kegiatan dan pagu program. Target kinerja dan proyeksi anggaran disusun selama 5 (lima) tahun kedepan sesuai dengan periode RPJMD.

Kompleksitas dalam penyusunan indikator, target kinerja dan pagu indikatif tersebut mustahil dilakukan secara manual karena akan berisiko dalam akurasi datanya serta membutuhkan waktu yang lebih lama. Tuntutan penyelesaian dokumen diantara padatnya waktu penjadwalan menjadi tantangan tersendiri bagi tim penyusun. Berangkat dari pemikiran inilah maka tim penyusun mencoba berinovasi dengan membangun aplikasi sederhana yang disebut dengan SIM Cascading. Keunggulan aplikasi ini yaitu adanya kombinasi antara input data indikator, target kinerja dan pagu indikatif, yang kemudian disajikan ke dalam pohon kinerja RPJMD dan Renstra. Pohon kinerja ini menggambarkan alur kinerja indikator pembangunan secara berjenjang mulai dari indikator sub kegiatan sampai ke Visi Kepala Daerah. Dengan demikian, kompleksitas seperti yang telah diuraikan di atas dapat dipahami dengan mudah, dan tentunya mempercepat dalam penyusunan RKPD dan RPJMD.

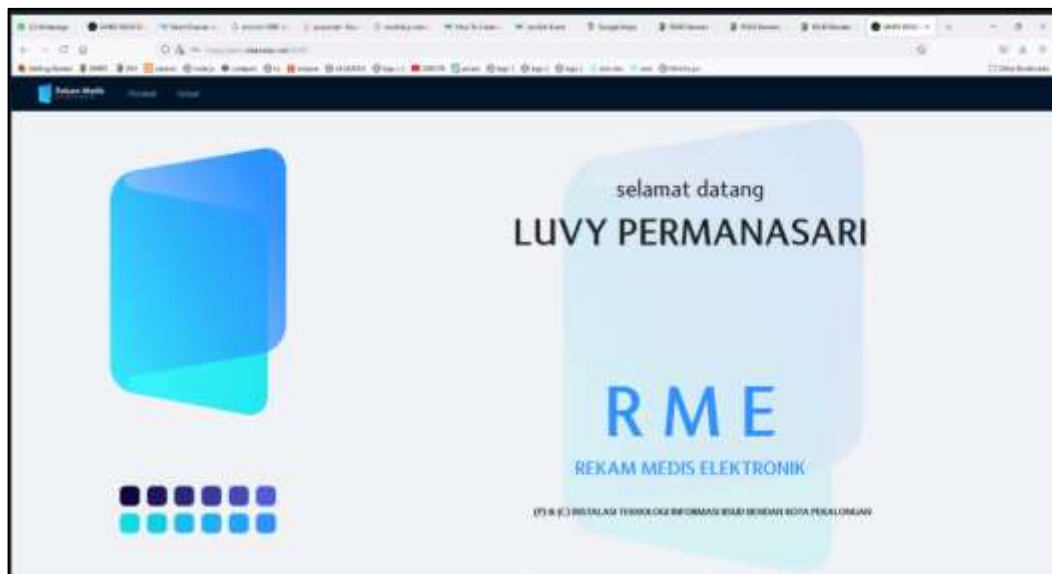


Gambar 4.3 SIM Cascading

Sumber : Bappeda Kota Pekalongan, 2021

4. E-RM (Rekam Medis)

RSUD Bendan sebagai satu-satunya rumah sakit milik Pemerintah Kota Pekalongan berupaya memberikan layanan terbaik untuk masyarakat. Digitalisasi dan sistem terkomputerisasi menjadi salah satu upaya percepatan dalam memberikan pelayanan. Salah satunya yaitu Rekam Medis Elektronik (RME) yang merupakan sistem informasi kesehatan yang berisi data sosial dan data medis pasien, serta dapat dilengkapi dengan sistem pendukung keputusan yang digunakan di RSUD Bendan.

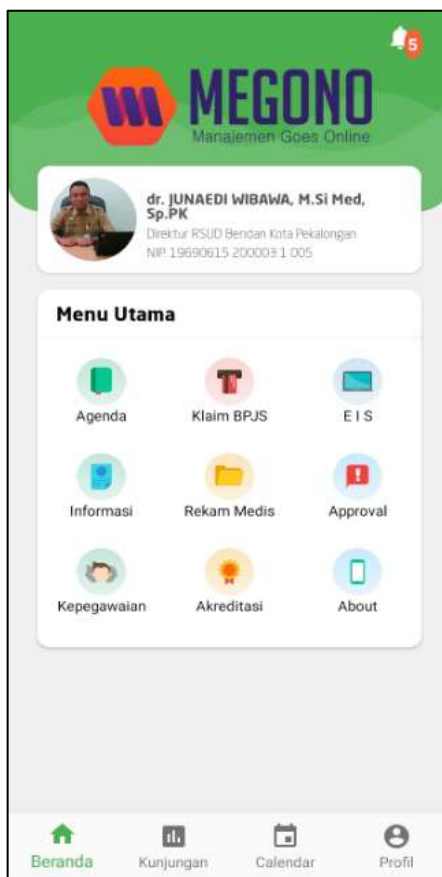


Gambar 4.4 Rekam Medis Elektronik (RME)

Sumber : RSUD Kota Pekalongan, 2021

5. Megono (Manajemen Go Online)

Aplikasi Manajemen Go Online (Megono) adalah aplikasi untuk manajemen RSUD Benda yang memiliki fungsi *executive information system* (EIS).

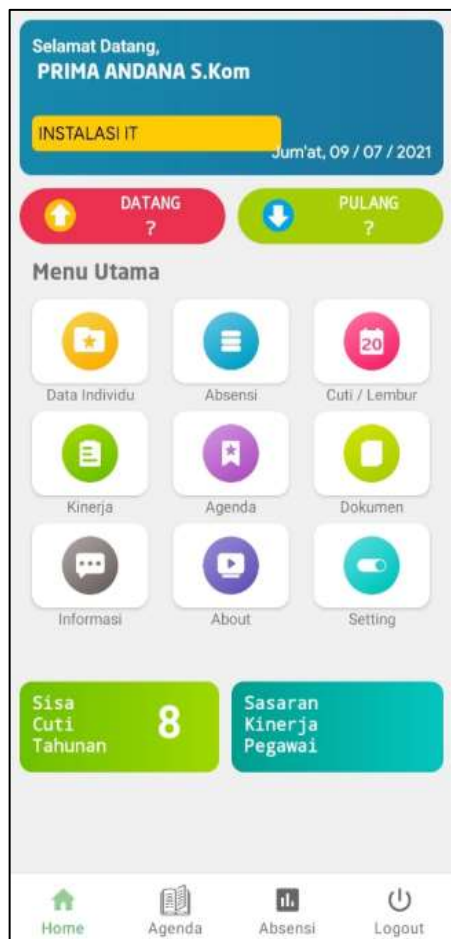


Gambar 4.5 Aplikasi Manajemen Go Online (Megono)

Sumber : RSUD Kota Pekalongan, 2021

6. Makaryo (Aplikasi Kepegawaian)

Aplikasi Manajemen Karyawan *Online* (Makaryo) adalah aplikasi untuk karyawan RSUD Bendan yang memiliki berbagai fungsi antara lain *update* data kepegawaian, pengajuan cuti *online*, presensi kehadiran dll.

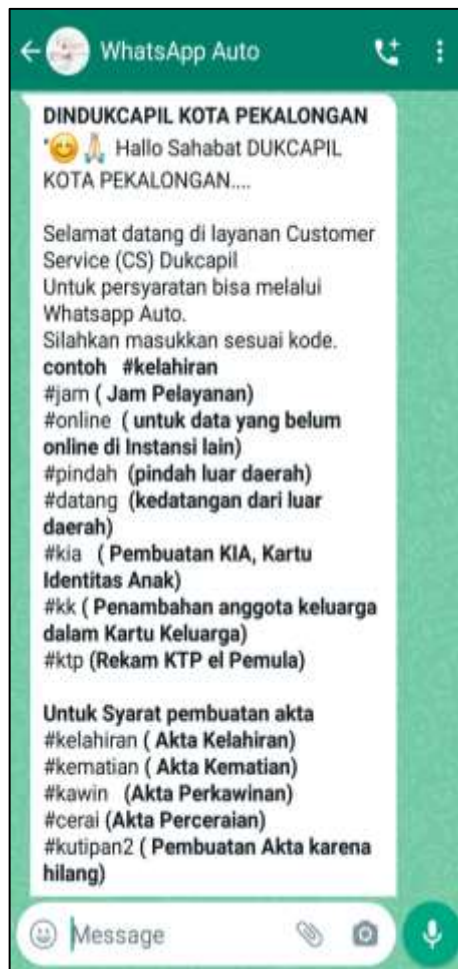


Gambar 4.6 Aplikasi Manajemen Karyawan *Online* (Makaryo)

Sumber : RSUD Kota Pekalongan, 2021

7. WhatsApp Auto

Sebuah layanan administrasi kependudukan yang dilakukan secara daring (*online*) dengan memanfaatkan aplikasi pemesanan otomatis *WhatsApp*. Layanan yang diberikan antara lain informasi waktu dan persyaratan layanan, lapor pindah atau datang, pembuatan KIA, penambahan anggota keluarga, dan perekaman e-KTP.



Gambar 4.7 WhatsApp Auto

Sumber : Dindukcapil Kota Pekalongan, 2021

BAB V RENCANA KERJA DAN PENDANAAN DAERAH

Indikasi rencana program Tahun 2023 berdasarkan prioritas pembangunan Pemerintah Kota Pekalongan pada Tahun 2023, yang mempertimbangkan prioritas nasional dan Pemerintah Provinsi Jawa Tengah serta RPJMD Kota Pekalongan Tahun 2021-2026 guna mendukung pembangunan secara menyeluruh dapat dikelompokkan menjadi 6 (enam) urusan wajib yang berkaitan dengan pelayanan dasar, 18 (delapan belas) urusan wajib yang tidak berkaitan dengan pelayanan dasar, 5 (lima) urusan pilihan, dan 2 (dua) Unsur pendukung urusan pemerintahan, 5 (lima) unsur penunjang urusan pemerintahan, 1 (satu) unsur pengawasan urusan pemerintahan, 1 (satu) unsur kewilayahan, 1 (satu) unsur pemerintahan umum, dan Non Urusan.

5.1. PROGRAM DAN KEGIATAN PRIORITAS TAHUN 2023

5.1.1. Urusan Pemerintahan Wajib Yang Berkaitan Dengan Pelayanan Dasar

5.1.1.1. Urusan Pemerintahan Bidang Pendidikan

Program yang akan dilaksanakan adalah sebagai berikut :

1. Program Pengelolaan Pendidikan

Fokus program adalah peningkatan sarpras pendidikan, peningkatan kualitas tenaga pendidik dan tenaga kependidikan, pembinaan kelembagaan dan manajemen sekolah. Indikator yang akan dicapai yaitu Persentase capaian SPM pendidikan sebesar 83,97 persen.

2. Program Pengembangan Kurikulum

Fokus program adalah peningkatan budaya literasi dan penyediaan kurikulum muatan lokal. Indikator yang akan dicapai yaitu Persentase ketersediaan kurikulum muatan lokal jenjang PAUD/PNF dan Dikdas sebesar 100 persen.

3. Program Pendidik Dan Tenaga Kependidikan

Fokus program adalah pemerataan kuantitas dan kualitas pendidik dan tenaga kependidikan, dan penataan distribusi pendidik dan tenaga kependidikan. Indikator yang akan dicapai yaitu Persentase ketercukupan pendidik dan tenaga kependidikan sebesar 100 persen.

5.1.1.2. Urusan Pemerintahan Bidang Kesehatan

Program yang akan dilaksanakan adalah sebagai berikut :

1. Program Pemenuhan Upaya Kesehatan Perorangan Dan Upaya Kesehatan Masyarakat

Fokus program adalah peningkatan pelayanan kesehatan, peningkatan jaminan kesehatan masyarakat, dan peningkatan ketersediaan sarana, prasarana dan alat kesehatan di RSUD dan penyediaan layanan kesehatan masyarakat di puskesmas. Indikator yang akan dicapai yaitu Persentase Penduduk yang Memanfaatkan Layanan UKM dan UKP Rujukan Tingkat Kabupaten/Kota sebesar 90 Persen, Presentase RS Rujukan Tingkat kabupaten/kota yang terakreditasi (IKK *Outcome*) sebesar 100

Persen, dan Persentase ketersediaan sarana, prasarana dan alat kesehatan di Puskesmas yang sesuai standar sebesar 80 Persen, Persentase ketersediaan sarana, prasarana dan alat kesehatan di RSUD yang sesuai standar sebesar 65,00 Persen, Persentase penduduk yang memanfaatkan layanan UKM dan UKP rujukan tingkat Kabupaten/Kota sebesar 100 persen.

2. Program Peningkatan Kapasitas Sumber Daya Manusia Kesehatan

Fokus program adalah peningkatan kapasitas sumber daya manusia kesehatan dan pemenuhan kebutuhan sumber daya manusia kesehatan sesuai standar. Indikator yang akan dicapai yaitu Persentase tenaga kesehatan yang memiliki Surat Ijin Praktek sebesar 94 Persen dan Persentase tenaga kesehatan di RSUD yang memiliki kompetensi yang dipersyaratkan sebesar 45 persen.

3. Program Sediaan Farmasi, Alat Kesehatan Dan Makanan Minuman

Fokus program adalah Pengendalian, pengawasan dan tindak lanjut pengawasan terhadap sarana farmasi dan tempat pengelolaan makanan. Indikator yang akan dicapai yaitu Persentase Sarana Farmasi yang memenuhi standar sebesar 100 Persen, Persentase Produk Pangan Olahan Industri Rumah Tangga yang bebas dari cemaran sebesar 96 Persen, dan Persentase Tempat Pengelolaan Makanan (TPM) dan Depot Air Minum (DAM) yang memenuhi syarat sebesar 96 Persen.

4. Program Pemberdayaan Masyarakat Bidang Kesehatan

Fokus program adalah Peningkatan Upaya Promosi Kesehatan, Advokasi, Kemitraan dan Pemberdayaan Masyarakat dan lintas sektor. Indikator yang akan dicapai yaitu Persentase Rumah Tangga Sehat sebesar 92 Persen.

5.1.1.3. Urusan Pemerintahan Bidang Pekerjaan Umum Dan Penataan Ruang

Program yang akan dilaksanakan adalah sebagai berikut :

1. Program Pengelolaan Sumber Daya Air (SDA)

Fokus program adalah pembangunan dan rehabilitasi infrastruktur dalam rangka pengendalian banjir dan rob, serta pembinaan dan pemberdayaan kelembagaan pengelolaan sumber daya air. Indikator yang akan dicapai yaitu Persentase sarpras pengendali banjir dan rob dalam kondisi baik sebesar 93,10 persen.

2. Program Pengelolaan Dan Pengembangan Sistem Penyediaan Air Minum

Fokus program adalah penguatan koordinasi pengelolaan dan pengembangan Sistem penyediaan air minum (SPAM) di Daerah dan Perluasan SPAM Jaringan Perpipaan di Kawasan Perkotaan. Indikator yang akan dicapai yaitu Cakupan layanan air minum yang dikelola oleh pemerintah sebesar 88,39 Persen.

3. Program Pengembangan Sistem Dan Pengelolaan Persampahan Regional

Fokus program adalah Penyediaan Sarana Persampahan di Wilayah Kota, dan Pembangunan TPA/TPST/SPA/TPS-3R/TPS. Indikator yang akan dicapai yaitu Persentase Ketersediaan Sarana Persampahan Regional sebesar 40 persen.

4. Program Pengelolaan Dan Pengembangan Sistem Air Limbah

Fokus program adalah Pengelolaan, pengembangan, pemeliharaan dan rehabilitasi Sistem Air Limbah Domestik dalam Daerah Kabupaten/Kota. Indikator yang akan dicapai yaitu persentase jumlah rumah tangga yang memperoleh layanan pengolahan air limbah domestik (IKK *Outcome*) sebesar 11,07 persen.

5. Program Pengelolaan Dan Pengembangan Sistem Drainase

Fokus program adalah pembangunan dan rehabilitasi sistem drainase perkotaan dan drainase lingkungan. Indikator yang akan dicapai yaitu Persentase drainase dalam kondisi baik sebesar 68,47 persen.

6. Program Penataan Bangunan Gedung

Fokus program adalah Penyelenggaraan Penerbitan Izin Mendirikan Bangunan (IMB), Sertifikat Laik Fungsi (SLF), peran Tenaga Ahli Bangunan Gedung (TABG), Pendataan Bangunan Gedung, serta Implementasi SIMBG. Indikator yang akan dicapai yaitu Rasio Kepatuhan PBG Kab/Kota sebesar 17,84 persen.

7. Program Penyelenggaraan Jalan

Fokus program adalah rekonstruksi, rehabilitasi dan pemeliharaan jalan. Indikator yang akan dicapai yaitu Tingkat Kemantapan Jalan Kab/Kota (IKK *Outcome*) sebesar 83,30 persen.

8. Program Pengembangan Jasa Konstruksi

Fokus program adalah penyelenggaraan pelatihan tenaga terampil konstruksi dan sistem informasi jasa konstruksi cakupan daerah Kabupaten/Kota, serta penyusunan data dan informasi tertib penyelenggaraan pekerjaan konstruksi. Indikator yang akan dicapai yaitu Rasio Tenaga Bangunan yang memiliki sertifikat kompetensi sebesar 13,20 persen.

9. Program Penyelenggaraan Penataan Ruang

Fokus program adalah penetapan Rencana Tata Ruang Wilayah (RTRW) dan Rencana Rinci Tata Ruang (RRTR) kab/kota dan pembangunan aplikasi sistem informasi penataan ruang. Indikator yang akan dicapai yaitu Persentase Penetapan Rencana Tata Ruang Kab/Kota sebesar 100 persen.

5.1.1.4. Urusan Pemerintahan Bidang Perumahan Dan Kawasan Permukiman

Program yang akan dilaksanakan adalah sebagai berikut :

1. Program Pengembangan Perumahan

Fokus program adalah penyediaan rumah layak huni bagi warga, pengadaan lahan untuk pembangunan rumah bagi korban bencana, dan pembangunan dan rehabilitasi rumah korban bencana atau relokasi program kabupaten/kota. Indikator yang akan dicapai yaitu Persentase Ketersediaan Rumah Layak Huni sebesar 91,35 persen.

2. Program Kawasan Permukiman

Fokus program adalah koordinasi dan sinkronisasi pengendalian pembangunan dan pengembangan kawasan permukiman dan permukiman kumuh, peningkatan kualitas rth dan pembangunan pemugaran/ peremajaan permukiman kumuh. Indikator yang akan dicapai yaitu Luas kawasan permukiman kumuh sebesar 291,47 hektar.

3. Program Perumahan Dan Kawasan Permukiman Kumuh

Fokus program adalah perbaikan rumah tidak layak huni untuk pencegahan terhadap tumbuh dan berkembangnya permukiman kumuh diluar kawasan permukiman kumuh dengan luas di bawah 10 (sepuluh) ha. Indikator yang akan dicapai yaitu Luas kawasan permukiman tidak kumuh sebesar 1.856,41 hektar.

4. Program Peningkatan Prasarana, Sarana Dan Utilitas Umum (PSU)

Fokus program adalah Penyediaan PSU (Prasarana, Sarana dan Utilitas Umum). Indikator yang akan dicapai yaitu Jumlah perumahan yang sudah dilengkapi PSU (Prasarana, Sarana dan Utilitas Umum) (IKK *Outcome*) sebesar 14,48 persen.

5.1.1.5. Urusan Pemerintahan Bidang Ketenteraman Dan Ketertiban Umum Serta Perlindungan Masyarakat

Program yang akan dilaksanakan adalah sebagai berikut :

1. Program Peningkatan Ketenteraman Dan Ketertiban Umum

Fokus program adalah optimalisasi penanganan gangguan trantibum. Indikator yang akan dicapai yaitu Persentase Perda dan Perkada yang ditegakkan (IKK *Outcome*) sebesar 64,00 persen.

2. Program Penanggulangan Bencana

Fokus program adalah peningkatan pelayanan pencegahan dan kesiapsiagaan terhadap bencana. Indikator yang akan dicapai yaitu persentase korban bencana alam yang ditangani sebesar 100 persen.

3. Program Pencegahan, Penanggulangan, Penyelamatan Kebakaran Dan Penyelamatan Non Kebakaran

Fokus program adalah optimalisasi pencegahan, penanggulangan, penyelamatan kebakaran dan penyelamatan non kebakaran. Indikator yang akan dicapai yaitu Persentase pelayanan penyelamatan dan evakuasi korban kebakaran (SPM / IKK *Outcome*) sebesar 100 Persen.

5.1.1.6. Urusan Pemerintahan Bidang Sosial

Program yang akan dilaksanakan adalah sebagai berikut :

1. Program Pemberdayaan Sosial

Fokus program adalah Pemberdayaan Potensi Sumber Kesejahteraan Sosial. Indikator yang akan dicapai Persentase Potensi Sumber Kesejahteraan Sosial yang diberdayakan sebesar 58 Persen.

2. Program Rehabilitasi Sosial

Fokus program adalah peningkatan pelayanan sosial bagi penyandang disabilitas terlantar, anak terlantar, lanjut usia terlantar dan tuna sosial (gelandangan dan pengemis). Indikator yang akan dicapai yaitu Persentase penyandang disabilitas terlantar, anak terlantar, lanjut usia terlantar dan tuna sosial (gelandangan dan pengemis) yang terpenuhi kebutuhan dasarnya di luar panti (SPM/IKK *Outcome*) sebesar 100 Persen.

3. Program Perlindungan Dan Jaminan Sosial

Fokus program adalah Peningkatan perlindungan dan layanan jaminan sosial bagi keluarga miskin. Indikator yang akan dicapai yaitu Persentase keluarga miskin yang memperoleh perlindungan dan layanan Jaminan Sosial sebesar 56,69 Persen.

4. Program Penanganan Bencana

Fokus program adalah fasilitasi kegiatan bantuan untuk korban bencana alam dan fasilitasi bantuan sosial bagi kelompok rentan. Indikator yang akan dicapai yaitu Persentase korban bencana pada saat dan setelah tanggap darurat bencana yang mendapat perlindungan dan jaminan sosial (SPM) sebesar 100 Persen.

5. Program Pengelolaan Taman Makam Pahlawan

Fokus program adalah rehabilitasi sarana dan prasarana taman makam pahlawan. Indikator yang akan dicapai yaitu Persentase Pemeliharaan Taman Makam Pahlawan sebesar 100 Persen.

5.1.2. Urusan Pemerintahan Wajib Yang Tidak Berkaitan Dengan Pelayanan Dasar

5.1.2.1. Urusan Pemerintahan Bidang Tenaga Kerja

Program yang akan dilaksanakan adalah sebagai berikut :

1. Program Pelatihan Kerja Dan Produktivitas Tenaga Kerja

Fokus program adalah peningkatan pelatihan kerja bagi buruh rokok dan penganggur dan perawatan alat-alat pelatihan. Indikator yang akan dicapai yaitu Persentase Tenaga Kerja Bersertifikat Kompetensi (IKK *Outcome*) sebesar 0,42 persen.

2. Program Penempatan Tenaga Kerja

Fokus program adalah perluasan kesempatan kerja dan pengelolaan informasi pasar kerja. Indikator yang akan dicapai yaitu Persentase Tenaga kerja yang ditempatkan (dalam dan luar negeri) melalui mekanisme layanan Antar Kerja dalam wilayah kab/kota (IKK *Outcome*) sebesar 23,93 persen.

3. Program Hubungan Industrial

Fokus program adalah penyelenggaraan pendataan dan informasi sarana hubungan industrial dan jaminan sosial tenaga kerja serta pengupahan dan pencegahan dan penyelesaian perselisihan hubungan industrial, mogok kerja dan penutupan perusahaan. Indikator yang akan dicapai yaitu Persentase Perusahaan yang menerapkan tata kelola kerja yang layak (PP/PKB, LKS Bipartit, Struktur Skala Upah, dan terdaftar peserta BPJS Ketenagakerjaan) (IKK *Outcome*) sebesar 46,80 persen.

5.1.2.2. Urusan Pemerintahan Bidang Pemberdayaan Perempuan Dan Perlindungan Anak

Program yang akan dilaksanakan adalah sebagai berikut :

1. Program Pengarusutamaan Gender Dan Pemberdayaan Perempuan

Fokus program adalah koordinasi dan sinkronisasi pelaksanaan pug kewenangan Kabupaten/Kota, pemberdayaan perempuan bidang politik, hukum, sosial, dan ekonomi pada organisasi kemasyarakatan kewenangan Kabupaten/Kota, serta penguatan, pengembangan, dan peningkatan sumber daya lembaga penyedia layanan pemberdayaan perempuan kewenangan Kabupaten/Kota. Indikator yang akan dicapai yaitu Persentase kegiatan perangkat daerah yang sudah responsif gender sebesar 5,55 Persen.

2. Program Perlindungan Perempuan

Fokus program adalah koordinasi dan sinkronisasi pelaksanaan penyediaan layanan rujukan lanjutan bagi perempuan korban kekerasan kewenangan Kabupaten/Kota. Indikator yang akan dicapai yaitu Rasio kekerasan terhadap perempuan (IKK *Outcome*) sebesar 23,99 Persen.

3. Program Pemenuhan Hak Anak (PHA)

Fokus program adalah advokasi kebijakan dan pendampingan pemenuhan hak anak. Indikator yang akan dicapai yaitu Persentase Dekela (desa/kelurahan layak anak) sebesar 33,33 Persen.

4. Program Perlindungan Khusus Anak

Fokus program adalah pencegahan kekerasan terhadap anak. Indikator yang akan dicapai yaitu Persentase pengaduan kasus anak yang terlayani sebesar 100 Persen.

5.1.2.3. Urusan Pemerintahan Bidang Pangan

Program yang akan dilaksanakan adalah sebagai berikut :

1. Program Peningkatan Diversifikasi Dan Ketahanan Pangan Masyarakat

Fokus program adalah penyediaan dan penyaluran pangan pokok dan pangan lainnya dan penyediaan cadangan pangan daerah. Indikator yang akan dicapai yaitu Persentase cadangan pangan daerah sebesar 4,40 Persen.

2. Program Penanganan Kerawanan Pangan

Fokus program adalah penyusunan, pemutakhiran dan analisis peta ketahanan dan kerentanan pangan. Indikator yang akan dicapai yaitu Persentase kecamatan tahan pangan di Kota Pekalongan sebesar 100 persen.

3. Program Pengawasan Keamanan Pangan

Fokus program adalah ketersediaan pangan segar dan pelaksanaan kegiatan pengawasan keamanan pangan segar. Indikator yang akan dicapai yaitu Persentase pangan segar aman yang ditemukan dari pengawasan keamanan pangan sebesar 83,20 persen.

5.1.2.4. Urusan Pemerintahan Bidang Pertanahan

Program yang akan dilaksanakan adalah sebagai berikut :

1. Program Penyelesaian Ganti Kerugian Dan Santunan Tanah Untuk Pembangunan

Fokus program adalah koordinasi dan sinkronisasi penyelesaian masalah ganti kerugian dan santunan tanah untuk pembangunan oleh Pemerintah Daerah Kabupaten/Kota. Indikator yang akan dicapai yaitu Persentase permasalahan pertanahan yang tertangani sebesar 100 Persen.

2. Program Redistribusi Tanah, Serta Ganti Kerugian Program Tanah Kelebihan Maksimum Dan Tanah Absentee

Fokus program adalah koordinasi dan tindak lanjut ganti kerugian program tanah. Indikator yang akan dicapai yaitu Persentase tindak lanjut penetapan Subjek dan Objek Redistribusi Tanah serta Ganti Kerugian Tanah Kelebihan Maksimum dan Tanah Absentee sebesar 50 persen.

5.1.2.5. Urusan Pemerintahan Bidang Lingkungan Hidup

Program yang akan dilaksanakan adalah sebagai berikut :

1. Program Pengendalian Pencemaran Dan/Atau Kerusakan Lingkungan Hidup

Fokus program adalah peningkatan koordinasi, sinkronisasi, dan pelaksanaan pencegahan pencemaran lingkungan hidup. Indikator yang akan dicapai yaitu Persentase jumlah limbah yang diolah sebesar 40,95 persen.

2. Program Pengelolaan Keanekaragaman Hayati (Kehati)

Fokus program adalah optimalisasi pengelolaan keanekaragaman hayati dan ruang terbuka hijau. Indikator yang akan dicapai yaitu Persentase Ruang Terbuka Hijau sebesar 2,919 persen.

3. Program Pengendalian Bahan Berbahaya Dan Beracun (B3) Dan Limbah Bahan Berbahaya Dan Beracun (Limbah B3)

Fokus program adalah pelayanan rekomendasi persetujuan teknis dan perpanjangan persetujuan teknis penyimpanan sementara limbah B3. Indikator yang akan dicapai yaitu Persentase persetujuan teknis pengelolaan limbah B3 yang diberikan sebesar 13,33 persen.

4. Program Pembinaan Dan Pengawasan Terhadap Izin Lingkungan Dan Izin Perlindungan Dan Pengelolaan Lingkungan Hidup (PPLH)

Fokus program adalah Fasilitasi, koordinasi, sinkronisasi, pengawasan dan penerapan sanksi terkait izin lingkungan dan/atau izin PPLH. Indikator yang akan dicapai yaitu Persentase usaha/kegiatan yang mendapat rekomendasi persetujuan teknis lingkungan dan persetujuan teknis PPLH sebesar 16,67 persen.

5. Program Peningkatan Pendidikan, Pelatihan Dan Penyuluhan Lingkungan Hidup Untuk Masyarakat

Fokus program adalah peningkatan kapasitas dan kompetensi sumber daya manusia bidang lingkungan hidup untuk lembaga kemasyarakatan. Indikator yang akan dicapai yaitu Persentase masyarakat/ komunitas peduli LH yang mendapat edukasi Lingkungan Hidup sebesar 50 persen.

6. Program Penghargaan Lingkungan Hidup Untuk Masyarakat

Fokus program adalah penilaian kinerja masyarakat/lembaga masyarakat/dunia usaha/dunia pendidikan/ filantropi dalam perlindungan dan pengelolaan lingkungan hidup dan pemberian penghargaan lingkungan hidup tingkat daerah Kabupaten/Kota. Indikator yang akan dicapai yaitu Persentase perolehan penghargaan bidang LH sebesar 75 persen.

7. Program Penanganan Pengaduan Lingkungan Hidup

Fokus program adalah pengelolaan dan penyelesaian pengaduan masyarakat di bidang Perlindungan dan Pengelolaan Lingkungan Hidup (PPLH) Kabupaten/Kota. Indikator yang akan dicapai yaitu Persentase pengaduan lingkungan hidup dari masyarakat yang ditindaklanjuti sebesar 100 persen.

8. Program Pengelolaan Persampahan

Fokus program adalah optimalisasi pengelolaan dan penanganan sampah. Indikator yang akan dicapai yaitu Persentase pengelolaan sampah sebesar 0,28 persen.

5.1.2.6. Urusan Pemerintahan Bidang Administrasi Kependudukan Dan Pencatatan Sipil

Program yang akan dilaksanakan adalah sebagai berikut :

1. Program Pendaftaran Penduduk

Fokus program adalah peningkatan pelayanan pendaftaran penduduk (KTP elektronik dan Kartu Keluarga). Indikator yang akan dicapai yaitu Rata-rata ketercapaian pelayanan pendaftaran penduduk sebesar 83,53 persen.

2. Program Pencatatan Sipil

Fokus program adalah peningkatan dalam pelayanan pencatatan sipil (akta kelahiran anak, akta kematian, akta perkawinan dan akta perceraian). Indikator yang akan dicapai yaitu Rata-rata ketercapaian pelayanan pencatatan sipil sebesar 93,55 persen.

3. Program Pengelolaan Informasi Administrasi Kependudukan

Fokus program adalah optimalisasi pengelolaan informasi administrasi kependudukan. Indikator yang akan dicapai yaitu Jumlah OPD yang telah memanfaatkan data kependudukan berdasarkan perjanjian kerja sama (IKK *Outcome*) sebanyak 9 OPD.

5.1.2.7. Urusan Pemerintahan Bidang Pemberdayaan Masyarakat Dan Desa

Program yang akan dilaksanakan adalah sebagai berikut :

1. Program Peningkatan Kerjasama Desa

Fokus program adalah peningkatan kerja sama antar desa dengan pihak ketiga dalam Kabupaten/Kota. Indikator yang akan dicapai yaitu Persentase ketercapaian Fasilitasi Kerjasama TNI dan kelurahan sebesar 50,00 Persen.

2. Program Administrasi Pemerintahan Desa

Fokus program adalah pembinaan dan pengawasan penyelenggaraan administrasi pemerintahan desa dan fasilitasi evaluasi perkembangan desa serta lomba desa dan kelurahan. Indikator yang akan dicapai yaitu Persentase kelurahan dengan kriteria (cepat berkembang) sebesar 59,26 Persen.

3. Program Pemberdayaan Lembaga Kemasyarakatan, Lembaga Adat Dan Masyarakat Hukum Adat

Fokus program adalah pemanfaatan teknologi tepat guna di kelurahan, peningkatan kapasitas fasilitator, fasilitasi bulan bhakti gotong royong masyarakat dan tim penggerak PKK. Indikator yang akan dicapai yaitu Persentase lembaga kemasyarakatan yang aktif dalam pemberdayaan masyarakat sebesar 96,35 Persen.

5.1.2.8. Urusan Pemerintahan Bidang Pengendalian Penduduk Dan Keluarga Berencana

Program yang akan dilaksanakan adalah sebagai berikut :

1. Program Pengendalian Penduduk

Fokus program adalah penyediaan data dan informasi keluarga, serta pemetaan perkiraan pengendalian penduduk. Indikator yang akan dicapai yaitu Persentase rumah tangga yang dilakukan pendataan/updating data keluarga sebesar 100 Persen.

2. Program Pembinaan Keluarga Berencana (KB)

Fokus program adalah pelaksanaan advokasi, komunikasi, informasi dan edukasi (KIE) serta promosi pengendalian penduduk dan kb sesuai kearifan budaya lokal dan juga penyediaan sarana penunjang pelayanan KB. Indikator yang akan dicapai yaitu Penurunan Angka Perkawinan di bawah 21 Tahun sebesar 7,80 Persen.

3. Program Pemberdayaan Dan Peningkatan Keluarga Sejahtera (KS)

Fokus program adalah pelaksanaan dan peningkatan peran serta organisasi kemasyarakatan tingkat daerah kabupaten/ kota dalam pembangunan keluarga dan penguatan kebijakan daerah dalam rangka pemberdayaan dan peningkatan peran serta organisasi kemasyarakatan dan mitra kerja lainnya. Indikator yang akan dicapai yaitu *Unmeet Need* KB sebesar 15 Persen.

5.1.2.9. Urusan Pemerintahan Bidang Perhubungan

Program yang akan dilaksanakan adalah sebagai berikut :

1. Program Penyelenggaraan Lalu Lintas Dan Angkutan Jalan (LLAJ)

Fokus program adalah penyediaan fasilitas LLAJ, pelaksanaan kegiatan manajemen dan rekayasa lalu lintas untuk jaringan jalan, persetujuan hasil analisis dampak lalu lintas (andalalin), pelaksanaan pelayanan uji berkala, pengelolaan terminal penumpang tipe c, dan pelaksanaan audit dan inspeksi keselamatan LLAJ. Indikator yang akan dicapai yaitu Persentase ketersediaan fasilitas LLAJ sebesar 92 persen, Kinerja Lalu lintas Kab/Kota (IKK *Outcome*) dengan ratio sebesar 0,44, Persentase Peningkatan Jumlah Kendaraan Bermotor Wajib Uji (KBWU) yang melaksanakan uji berkala sebesar 0,75 persen.

5.1.2.10. Urusan Pemerintahan Bidang Komunikasi Dan Informatika

Program yang akan dilaksanakan adalah sebagai berikut :

1. Program Informasi Dan Komunikasi Publik

Fokus program adalah pengelolaan informasi dan komunikasi publik, layanan pengaduan, serta penyelenggaraan hubungan media dan masyarakat. Indikator yang akan dicapai yaitu Persentase penyelesaian permohonan informasi publik sebesar 100 Persen.

2. Program Aplikasi Informatika

Fokus program adalah implementasi SPBE, penguatan sistem jaringan intra pemerintahan, pengelolaan aplikasi dan pusat data. Indikator yang akan dicapai yaitu Indeks Aspek Teknologi Informasi dan Komunikasi dengan indeks sebesar 3,00.

5.1.2.11. Urusan Pemerintahan Bidang Koperasi, Usaha Kecil, Dan Menengah

Program yang akan dilaksanakan adalah sebagai berikut :

1. Program Pengawasan Dan Pemeriksaan Koperasi

Fokus program adalah pengawasan dan pemeriksaan kekuatan, kesehatan, kemandirian, ketangguhan serta akuntabilitas koperasi juga keanggotaannya yang berada di wilayah Kota Pekalongan. Indikator yang akan dicapai yaitu Persentase koperasi yang berkualitas (IKK *Outcome*) sebesar 30,94 persen.

2. Program Pendidikan Dan Latihan Perkoperasian

Fokus program adalah peningkatan pemahaman, pengetahuan serta keterampilan guna peningkatan kapasitas dan kompetensi bagi anggota koperasi yang wilayah keanggotaannya di Kota Pekalongan. Indikator yang akan dicapai yaitu Persentase koperasi yang mengikuti pelatihan untuk koperasi dengan wilayah keanggotaan dalam daerah kab/kota sebesar 58,31 persen.

3. Program Pengembangan UMKM

Fokus program adalah pengembangan umkm yang naik kelas dengan cara kemudahan izin, fasilitasi penguatan modal, pengembangan rantai pasokan usaha mikro serta skema jaringan pemasaran. Indikator yang akan dicapai yaitu Meningkatnya usaha Mikro yang menjadi wira usaha (IKK *Outcome*) sebesar 12,06 persen.

5.1.2.12. Urusan Pemerintahan Bidang Penanaman Modal

Program yang akan dilaksanakan adalah sebagai berikut :

1. Program Pengembangan Iklim Penanaman Modal

Fokus program adalah penetapan kebijakan mengenai pemberian fasilitas/insentif dan kemudahan penanaman modal serta penyusunan rencana umum penanaman modal. Indikator yang akan dicapai yaitu Penambahan Peraturan Fasilitas/Insentif di Bidang Penanaman Modal yang Menjadi Kewenangan Daerah Kabupaten/Kota sebesar 1 Dokumen.

2. Program Promosi Penanaman Modal

Fokus program adalah penyelenggaraan promosi penanaman modal. Indikator yang akan dicapai yaitu Persentase Penyelenggaraan Promosi Penanaman Modal yang menjadi Kewenangan Daerah Kabupaten/Kota sebesar 100 persen.

3. Program Pelayanan Penanaman Modal

Fokus program adalah pelayanan serta pemantauan pemenuhan komitmen perizinan dan non perizinan penanaman modal secara terpadu satu pintu. Indikator yang akan dicapai yaitu Penerbitan perizinan dan non perizinan penanaman modal sebesar 2500 dokumen.

4. Program Pengendalian Pelaksanaan Penanaman Modal

Fokus program adalah pengendalian, koordinasi serta sinkronisasi pelaksanaan penanaman modal. Indikator yang akan dicapai yaitu Nilai Investasi Baru pertahun sebesar Rp.6.680.000.000.

5. Program Pengelolaan Data Dan Sistem Informasi Penanaman Modal

Fokus program adalah pengelolaan data dan sistem informasi penanaman modal secara terpadu satu pintu. Indikator yang akan dicapai yaitu Persentase Pengelolaan Data dan Informasi Perizinan dan Nonperizinan yang Terintegrasi Pada Tingkat Daerah Kabupaten/Kota sebesar 100 persen.

5.1.2.13. Urusan Pemerintahan Bidang Kepemudaan Dan Olahraga

Program yang akan dilaksanakan adalah sebagai berikut :

1. Program Pengembangan Kapasitas Daya Saing Kepemudaan

Fokus program adalah peningkatan kepemimpinan, kepeloporan dan kesukarelawanan pemuda, peningkatan kapasitas pemuda dan organisasi kepemudaan. Indikator yang akan dicapai yaitu Persentase Organisasi Kepemudaan yang dibina sebesar 93,69 Persen.

2. Program Pengembangan Kapasitas Daya Saing Keolahragaan

Fokus program adalah koordinasi, sinkronisasi dan pelaksanaan penyediaan sarana dan prasarana olahraga, penyelenggaraan kejuaraan, partisipasi dan keikutsertaan dalam pekan olahraga. Indikator yang akan dicapai yaitu Persentase Ketersediaan Sarpras Olahraga sesuai Jenis Cabor sebesar 34,29 persen.

5.1.2.14. Urusan Pemerintahan Bidang Statistik

Program yang akan dilaksanakan adalah sebagai berikut :

1. Program Penyelenggaraan Statistik Sektoral

Fokus program adalah fasilitasi pengelolaan SDTD (Satu Data Terpadu Daerah). Indikator yang akan dicapai yaitu Persentase Perangkat Daerah yang menyediakan data statistik sektoral sebesar 100 Persen.

5.1.2.15. Urusan Pemerintahan Bidang Persandian

Program yang akan dilaksanakan adalah sebagai berikut :

1. Program Penyelenggaraan Persandian Untuk Pengamanan Informasi

Fokus program adalah fasilitasi penilaian mandiri Indeks keamanan informasi dan lisensi sertifikat TLS. Indikator yang akan dicapai yaitu Persentase sistem elektronik yang telah dilakukan pengujian kerentanan (*penetration testing*) sebesar 2,80 Persen.

5.1.2.16. Urusan Pemerintahan Bidang Kebudayaan

Program yang akan dilaksanakan adalah sebagai berikut :

1. Program Pengembangan Kebudayaan

Fokus program adalah perlindungan, pengembangan, pemanfaatan objek pemajuan kebudayaan dan tradisi budaya. Indikator yang akan dicapai yaitu Persentase *event* kesenian dan kebudayaan yang disiapkan sebesar 100 persen.

2. Program Pengembangan Kesenian Tradisional

Fokus program adalah peningkatan pendidikan dan pelatihan sumber daya manusia kesenian tradisional dan peningkatan kapasitas tata kelola lembaga kesenian tradisional. Indikator yang akan dicapai yaitu Persentase komunitas/sanggar kesenian yang difasilitasi sebesar 100 persen.

3. Program Pembinaan Sejarah

Fokus program adalah peningkatan akses masyarakat terhadap data dan informasi sejarah. Indikator yang akan dicapai yaitu Persentase pembinaan Pelestarian Sejarah Menuju Perkembangan Obyek Wisata Budaya sebesar 100 Persen.

4. Program Pelestarian Dan Pengelolaan Cagar Budaya

Fokus program adalah inventarisasi benda cagar budaya. Indikator yang akan dicapai yaitu Tingkat pelestarian cagar budaya (IKK *Outcome*) sebesar 92,20 Persen.

5. Program Pengelolaan Permuseuman

Fokus program adalah perlindungan, pengembangan, dan pemanfaatan koleksi secara terpadu, peningkatan pelayanan dan akses masyarakat terhadap museum dan penyediaan dan pemeliharaan sarana dan prasarana museum. Indikator yang akan dicapai yaitu Persentase pengunjung museum batik sebesar 4,66 Persen.

5.1.2.17. Urusan Pemerintahan Bidang Perpustakaan

Program yang akan dilaksanakan adalah sebagai berikut :

1. Program Pembinaan Perpustakaan

Fokus program adalah pengembangan dan pemeliharaan layanan perpustakaan, pengelolaan dan pengembangan bahan pustaka, pembinaan perpustakaan dan sosialisasi budaya baca serta literasi pada satuan pendidikan dasar dan pendidikan

khusus serta masyarakat. Indikator yang akan dicapai yaitu Rasio Pengunjung Perpustakaan Per Tahun (Penduduk Usia 5 - 60 tahun) dengan indeks sebesar 16,09.

5.1.2.18. Urusan Pemerintahan Bidang Kearsipan

Program yang akan dilaksanakan adalah sebagai berikut :

1. Program Pengelolaan Arsip

Fokus program adalah pemeliharaan, penyusutan dan pengawasan arsip dinamis, akuisisi, pengolahan, preservasi, dan akses arsip statis serta pemberdayaan Kapasitas Unit Kearsipan dan Lembaga Kearsipan Daerah. Indikator yang akan dicapai yaitu Persentase nilai pengawasan Kearsipan OPD dengan kategori baik sebesar 46,67 Persen dan Tingkat ketersediaan arsip sebagai bahan akuntabilitas kinerja, alat bukti yang sah dan pertanggung jawaban nasional (IKK *Outcome*) dengan indeks sebesar 45.

2. Program Perlindungan Dan Penyelamatan Arsip

Fokus program adalah penilaian, penetapan dan pelaksanaan pemusnahan arsip yang memiliki retensi di bawah 10 (sepuluh) tahun, penyelamatan arsip perangkat daerah yang digabung dan/atau dibubarkan, dan pemekaran daerah kecamatan dan kelurahan serta penilaian dan penetapan hasil alih media sesuai persyaratan penjaminan keabsahan arsip. Indikator yang akan dicapai yaitu Tingkat keberadaan dan keutuhan arsip sebagai bahan pertanggungjawaban setiap aspek kehidupan berbangsa dan bernegara untuk kepentingan negara, pemerintahan, pelayanan publik dan kesejahteraan rakyat (IKK *Outcome*) sebesar 100 Persen.

5.1.3. Urusan Pemerintahan Pilihan

5.1.3.1. Urusan Pemerintahan Bidang Kelautan Dan Perikanan

Program yang akan dilaksanakan adalah sebagai berikut :

1. Program Pengelolaan Perikanan Tangkap

Fokus program adalah Pengelolaan dan Penyelenggaraan Tempat Pelelangan Ikan (TPI), serta Pemberdayaan Nelayan Kecil. Indikator yang akan dicapai yaitu Peningkatan Produksi Perikanan Tangkap bersumber dari TPI sebesar 1 persen dan Peningkatan Pendapatan Daerah bersumber dari TPI sebesar 1 persen.

2. Program Pengelolaan Perikanan Budidaya

Fokus program adalah pengembangan kapasitas pembudi daya ikan kecil, serta penyediaan sarana prasarana pembudidayaan ikan. Indikator yang akan dicapai yaitu Peningkatan Produksi Perikanan Budidaya sebesar 1 persen.

3. Program Pengolahan Dan Pemasaran Hasil Perikanan

Fokus program adalah pembinaan mutu dan keamanan hasil perikanan, serta pemberian fasilitas bagi pelaku usaha perikanan skala mikro dan kecil. Indikator yang akan dicapai yaitu Peningkatan Jumlah Pengusaha Perikanan sebesar 12,2 persen dan Pelaku diversifikasi produk perikanan yang lulus inkubasi (tenant) sebanyak 2 pelaku usaha.

5.1.3.2. Urusan Pemerintahan Bidang Pariwisata

Program yang akan dilaksanakan adalah sebagai berikut :

1. Program Peningkatan Daya Tarik Destinasi Pariwisata

Fokus program adalah pengelolaan destinasi, serta pengembangan daya tarik wisata. Indikator yang akan dicapai yaitu Kontribusi sektor pariwisata terhadap PAD (IKK *Outcome*) sebesar 11 Persen.

2. Program Pemasaran Pariwisata

Fokus program adalah penguatan promosi melalui media cetak, elektronik, dan media lainnya, serta peningkatan kerjasama kemitraan pariwisata dalam dan luar negeri. Indikator yang akan dicapai yaitu Persentase pertumbuhan jumlah wisatawan Domestik per kebangsaan (IKK *Outcome*) sebesar 31,98 Persen.

3. Program Pengembangan Ekonomi Kreatif Melalui Pemanfaatan Dan Perlindungan Hak Kekayaan Intelektual

Fokus program adalah pengembangan dan revitalisasi prasarana kota kreatif. Indikator yang akan dicapai yaitu Persentase pelaku EKRAF yang terfasilitasi untuk berekspressi, berpromosi dan berinteraksi sebesar 30,30 persen.

4. Program Pengembangan Sumber Daya Pariwisata Dan Ekonomi Kreatif

Fokus program adalah peningkatan kapasitas sumber daya manusia pariwisata dan ekonomi kreatif, serta sertifikasi kompetensi bagi tenaga kerja bidang pariwisata. Indikator yang akan dicapai yaitu Persentase pelaku EKRAF yang terfasilitasi untuk pengembangan kompetensi tingkat dasar sebesar 40 persen.

5.1.3.3. Urusan Pemerintahan Bidang Pertanian

Program yang akan dilaksanakan adalah sebagai berikut :

1. Program Penyediaan Dan Pengembangan Sarana Pertanian

Fokus program adalah pengawasan dan pendampingan penggunaan sarana dan sarana pendukung pertanian. Indikator yang akan dicapai yaitu Nilai produksi pertanian pertahun sebesar Rp. 55.671.720.000 dan Nilai produksi peternakan pertahun sebesar Rp. 191.907.000.000.

2. Program Penyediaan Dan Pengembangan Prasarana Pertanian

Fokus program adalah pembangunan, rehabilitasi serta pemeliharaan prasarana pertanian. Indikator yang akan dicapai yaitu Persentase pelaksanaan kegiatan pembangunan prasarana pertanian sebesar 100 persen.

3. Program Pengendalian Kesehatan Hewan Dan Kesehatan Masyarakat Veteriner

Fokus program adalah operasional RPH, pemantauan, pengendalian dan penanggulangan penyakit hewan. Indikator yang akan dicapai yaitu Persentase penurunan kejadian dan jumlah kasus penyakit hewan menular sebesar 5 persen.

4. Program Pengendalian Dan Penanggulangan Bencana Pertanian

Fokus program adalah pelaksanaan pengendalian dan penanggulangan bencana pertanian. Indikator yang akan dicapai yaitu Persentase pelaksanaan kegiatan pengendalian dan penanggulangan bencana pertanian kabupaten/ kota sebesar 100 persen.

5. Program Perizinan Usaha Pertanian

Fokus program adalah fasilitasi atau rekomendasi izin usaha pertanian. Indikator yang akan dicapai yaitu persentase usaha pertanian/peternakan yang memiliki ijin sebesar 50 persen.

6. Program Penyuluhan Pertanian

Fokus program adalah pelaksanaan penyuluhan dan peningkatan kapasitas kelembagaan penyuluhan pertanian. Indikator yang akan dicapai yaitu Persentase kenaikan kelas kelompok tani per tahun sebesar 5 persen.

5.1.3.4. Urusan Pemerintahan Bidang Perdagangan

Program yang akan dilaksanakan adalah sebagai berikut :

1. Program Perizinan Dan Pendaftaran Perusahaan

Fokus program adalah fasilitasi pemenuhan komitmen perolehan perizinan. Indikator yang akan dicapai yaitu Persentase pelaku usaha yang memperoleh izin sesuai dengan ketentuan (IUPP/SIUP Pusat Perbelanjaan dan IUTM/IUTS/SIUP Toko (IKK *Outcome*) sebesar 75,42 persen.

2. Program Peningkatan Sarana Distribusi Perdagangan

Fokus program adalah pembangunan dan pengelolaan sarana distribusi perdagangan. Indikator yang akan dicapai yaitu Persentase pengembangan dan pengelolaan sarana distribusi perdagangan di wilayah kerjanya sebesar 81,25 persen.

3. Program Stabilisasi Harga Barang Kebutuhan Pokok Dan Barang Penting

Fokus program adalah pengendalian dan pemantauan harga dan stok barang kebutuhan pokok dan barang penting. Indikator yang akan dicapai yaitu Persentase obyek sasaran pengawasan barang beredar dan pemantauan harga yang terlaksana pemantauannya sebesar 88 persen.

4. Program Pengembangan Ekspor

Fokus program adalah pembinaan dan pengembangan usaha produk ekspor unggulan. Indikator yang akan dicapai yaitu Persentase peningkatan volume ekspor sebesar 7,60 persen.

5. Program Standardisasi Dan Perlindungan Konsumen

Fokus program adalah pelaksanaan Metrologi Legal, berupa tera, tera ulang, dan pengawasan. Indikator yang akan dicapai yaitu Persentase alat-alat ukur, timbang, takar dan perlengkapannya (UTTP) bertanda tera sah yang berlaku (IKK *Outcome*) sebesar 77,99 persen.

6. Program Penggunaan Dan Pemasaran Produk Dalam Negeri

Fokus program adalah pelaksanaan promosi, pemasaran dan peningkatan penggunaan produk dalam negeri, serta peningkatan sistem dan jaringan informasi perdagangan. Indikator yang akan dicapai yaitu Persentase jumlah usaha mikro yang diberikan dukungan fasilitasi pemasaran (IKK *Output*) sebesar 4,26 persen.

5.1.3.5. Urusan Pemerintahan Bidang Perindustrian

Program yang akan dilaksanakan adalah sebagai berikut :

1. Program Perencanaan Dan Pembangunan Industri

Fokus program adalah fasilitasi penyusunan dan evaluasi Rencana Pembangunan Industri Kabupaten/Kota dan pelaksanaan pemberdayaan Industri Kecil Menengah

(IKM). Indikator yang akan dicapai yaitu Persentase pencapaian sasaran pembangunan industri termasuk turunan indikator pembangunan industri dalam RIPIN yang ditetapkan dalam RPIP (IKK *Outcome*) sebesar 20,43 persen.

2. Program Pengendalian Izin Usaha Industri Kabupaten/Kota

Fokus program adalah fasilitasi pengawasan perijinan bidang industri. Indikator yang akan dicapai yaitu Persentase jumlah hasil pemantauan dan pengawasan dengan jumlah Izin Usaha Industri (IUI) kecil dan Industri Menengah yang dikeluarkan oleh instansi terkait (IKK *Outcome*) sebesar 24 persen.

3. Program Pengelolaan Sistem Informasi Industri Nasional

Fokus program adalah fasilitasi pengelolaan data industri melalui Sistem Informasi Industri Nasional. Indikator yang akan dicapai yaitu Tersedianya Informasi Industri Secara Lengkap dan Terkini (IKK *Outcome*) sebesar 100 persen.

5.1.4. Unsur Pendukung Urusan Pemerintahan

5.1.4.1. Sekretariat Daerah

Program yang akan dilaksanakan adalah sebagai berikut :

1. Program Pemerintahan Dan Kesejahteraan Rakyat

Fokus program adalah penataan administrasi pemerintahan, fasilitasi pengelolaan bina mental spiritual, fasilitasi penyusunan produk hukum, bantuan hukum, dan pengelolaan informasi hukum. Indikator yang akan dicapai yaitu Penyusunan dokumen LPPD dan LKPJ tepat waktu sebesar 100 persen, Persentase Raperda menjadi Peraturan Daerah yang berasal dari eksekutif sebesar 100 persen, dan Persentase capaian fasilitasi pemberdayaan masyarakat sebesar 100 persen.

2. Program Perekonomian Dan Pembangunan

Fokus program adalah fasilitasi pengelolaan BUMD dan BLUD, pengendalian dan distribusi perekonomian serta perencanaan dan pengawasan ekonomi mikro kecil. Indikator yang akan dicapai yaitu Presentase Kegiatan strategis bidang perindustrian, perdagangan, koperasi-UKM, BUMD, Pertanian, Perikanan, Kelautan, Ketahanan pangan yang dikoordinasikan sebesar 100 Persen, Deviasi realisasi belanja terhadap belanja total dalam APBD (IKK *Outcome*) sebesar 6 persen, dan Persentase Keberhasilan Pengadaan Barang/Jasa sebesar 100 persen.

5.1.4.2. Sekretariat DPRD

Program yang akan dilaksanakan adalah sebagai berikut :

1. Program Dukungan Pelaksanaan Tugas Dan Fungsi DPRD

Fokus program adalah fasilitasi penyusunan perda dan pembahasan dokumen penganggaran tepat waktu, peningkatan kapasitas anggota legislative dan fasilitasi penjangkauan aspirasi (reses). Indikator yang akan dicapai yaitu Persentase Perda yang ditetapkan sebesar 100 persen dan Persentase pembahasan dokumen penganggaran tepat waktu sebesar 100 persen.

5.1.5. Unsur Penunjang Urusan Pemerintahan

5.1.5.1. Perencanaan

Program yang akan dilaksanakan adalah sebagai berikut :

1. Program Perencanaan, Pengendalian Dan Evaluasi Pembangunan Daerah

Fokus program adalah penyusunan dokumen perencanaan dan evaluasi tepat waktu serta penyediaan data perencanaan pembangunan. Indikator yang akan dicapai yaitu Persentase ketersediaan dokumen evaluasi dan pelaporan triwulanan tepat waktu sebesar 100 Persen, Persentase penyediaan data-informasi perencanaan tepat waktu sebesar 100 Persen, dan Persentase ketersediaan dokumen perencanaan tepat waktu sebesar 100 Persen.

2. Program Koordinasi Dan Sinkronisasi Perencanaan Pembangunan Daerah

Fokus program adalah penyusunan dokumen perencanaan bidang pemerintahan, sosial dan budaya, penyusunan dokumen perencanaan bidang perekonomian dan infrastruktur wilayah, serta pelaksanaan sinergitas dan harmonisasi perencanaan. Indikator yang akan dicapai yaitu Persentase ketersediaan dokumen perencanaan bidang Pemsosbud sebesar 100 Persen, Persentase ketersediaan dokumen perencanaan pembangunan bidang Perekonomian sebesar 100 persen, dan Persentase ketersediaan dokumen Perencanaan Bidang Infrastruktur Wilayah sebesar 100 persen.

5.1.5.2. Keuangan

Program yang akan dilaksanakan adalah sebagai berikut :

1. Program Pengelolaan Keuangan Daerah

Fokus program adalah koordinasi dan penyusunan rencana anggaran daerah, KUA dan PPAS, perubahan KUA dan perubahan PPAS, koordinasi, penyusunan dan verifikasi RKA-SKPD, koordinasi dan penyusunan peraturan daerah tentang APBD dan peraturan kepala daerah tentang penjabaran APBD, peraturan daerah tentang perubahan APBD dan peraturan kepala daerah tentang penjabaran perubahan APBD, koordinasi dan penyusunan regulasi serta kebijakan bidang anggaran, koordinasi dan pengelolaan perbendaharaan daerah, kas daerah, koordinasi, fasilitasi, asistensi, sinkronisasi, supervisi, monitoring dan evaluasi pengelolaan dana perimbangan dan dana transfer lainnya, pengelolaan kas daerah, koordinasi, pelaksanaan dan pembinaan akuntansi dan pelaporan keuangan daerah, koordinasi penyusunan laporan pertanggungjawaban pelaksanaan apbd bulanan, triwulanan dan semesteran, konsolidasi laporan keuangan skpd, blud dan laporan keuangan pemerintah daerah, koordinasi dan penyusunan rancangan peraturan daerah tentang pertanggungjawaban pelaksanaan apbd provinsi, Indikator yang akan dicapai yaitu Rasio anggaran sisa terhadap total belanja dalam APBD tahun sebelumnya (IKK *Outcome*) sebesar 8,08 Persen.

2. Program Pengelolaan Barang Milik Daerah

Fokus program adalah optimalisasi pengelolaan barang milik daerah. Indikator yang akan dicapai yaitu Indeks pengelolaan aset baik (Persentase ketersediaan daftar aset tetap, manual, Penyusunan daftar aset tetap dan proses inventarisasi aset tahunan) (IKK *Outcome*) sebesar 100 Persen.

3. Program Pengelolaan Pendapatan Daerah

Fokus program adalah optimalisasi pengelolaan pendapatan daerah. Indikator yang akan dicapai yaitu Deviasi realisasi PAD terhadap anggaran PAD dalam APBD (IKK *Outcome*) sebesar 5 Persen.

5.1.5.3. Kepegawaian

Program yang akan dilaksanakan adalah sebagai berikut :

1. Program Kepegawaian Daerah

Fokus program adalah pengembangan kompetensi ASN, pengelolaan *Assesment Center*, pengelolaan Pendidikan lanjutan ASN, dan monitoring evaluasi kinerja ASN. Indikator yang akan dicapai yaitu Persentase PNS berkembang karier sebesar 50 persen, Tingkat Pelaporan Kinerja ASN sebesar 100 persen, Persentase Keterisian Jabatan sebesar 90 persen, dan Persentase Keterpenuhan Formasi ASN sebesar 80 Persen.

5.1.5.4. Pendidikan Dan Pelatihan

Program yang akan dilaksanakan adalah sebagai berikut :

1. Program Pengembangan Sumber Daya Manusia

Fokus program adalah fasilitasi, pemantauan, evaluasi dan pelaporan kompetensi teknis umum, inti dan pilihan bagi Jabatan Administrasi Penyelenggara Urusan Pemerintahan Konkuren, Perangkat Daerah Penunjang, dan Urusan Pemerintahan Umum. Indikator yang akan dicapai yaitu Persentase PNS berkembang kompetensinya sebesar 100 persen.

5.1.5.5. Penelitian Dan Pengembangan

Program yang akan dilaksanakan adalah sebagai berikut :

1. Program Penelitian Dan Pengembangan Daerah

Fokus program adalah pelaksanaan riset unggulan daerah serta pengelolaan jurnal dan website kelitbangan, fasilitasi, pelaksanaan dan evaluasi penelitian dan pengembangan bidang penyelenggaraan otonomi daerah, dan pengelolaan data kelitbangan dan peraturan, serta penelitian, pengembangan, dan perekayasaan di bidang teknologi dan inovasi. Indikator yang akan dicapai yaitu Persentase Litbang yang sesuai dengan Arah Kebijakan RPJMD sebesar 100 persen, Skor Capaian Nilai RiDA (SiDA) sebesar 73 persen, dan Persentase Pemberdayaan Stakeholder Kelitbangan sebesar 100 persen.

5.1.6. Unsur Pengawasan Urusan Pemerintahan

5.1.6.1. Inspektorat Daerah

Program yang akan dilaksanakan adalah sebagai berikut :

1. Program Penyelenggaraan Pengawasan

Fokus program adalah penyelenggaraan pengawasan internal pemerintah kinerja pemerintah daerah, keuangan pemerintah daerah dan monitoring evaluasi tindak lanjut hasil pemeriksaan BPK RI dan APIP. Indikator yang akan dicapai yaitu Persentase tindak lanjut temuan hasil pemeriksaan sebesar 85 persen.

2. Program Perumusan Kebijakan, Pendampingan Dan Asistensi

Fokus program adalah perumusan kebijakan teknis di bidang pengawasan, fasilitasi asistensi dan penilaian reformasi birokrasi, dan monitoring evaluasi serta verifikasi pencegahan dan pemberantasan korupsi. Indikator yang akan dicapai yaitu Level Kapabilitas APIP dengan nilai sebesar 3.

5.1.7. Unsur Kewilayahan

5.1.7.1. Kecamatan

Program yang akan dilaksanakan adalah sebagai berikut :

1. Program Penyelenggaraan Pemerintahan Dan Pelayanan Publik

Fokus program adalah koordinasi pelaksanaan kegiatan administrasi pemerintahan dan pelayanan publik di kecamatan. Indikator yang akan dicapai yaitu Tingkat Kinerja Penyelenggaraan Pemerintahan dan Pelayanan Publik Wilayah Utara sebesar 100 Persen, Tingkat Kinerja Penyelenggaraan Pemerintahan dan Pelayanan Publik Wilayah Selatan sebesar 100 Persen, Tingkat Kinerja Penyelenggaraan Pemerintahan dan Pelayanan Publik Wilayah Barat sebesar 100 Persen, dan Tingkat Kinerja Penyelenggaraan Pemerintahan dan Pelayanan Publik Wilayah Timur sebesar 100 Persen.

2. Program Pemberdayaan Masyarakat Desa Dan Kelurahan

Fokus program adalah fasilitasi pemberdayaan masyarakat dan penyelenggaraan lembaga kemasyarakatan di kecamatan. Indikator yang akan dicapai yaitu Tingkat Kinerja Pemberdayaan Masyarakat Kecamatan / Kelurahan di Wilayah Utara sebesar 100 Persen, Tingkat Kinerja Pemberdayaan Masyarakat Kecamatan / Kelurahan di Wilayah Selatan sebesar 100 Persen, Tingkat Kinerja Pemberdayaan Masyarakat Kecamatan / Kelurahan di Wilayah Barat sebesar 100 Persen, dan Tingkat Kinerja Pemberdayaan Masyarakat Kecamatan / Kelurahan di Wilayah Timur sebesar 100 Persen, serta Persentase ketercapaian pemberdayaan masyarakat kelurahan sebesar 100 persen.

3. Program Koordinasi Ketentraman Dan Ketertiban Umum

Fokus program adalah fasilitasi upaya penyelenggaraan ketentraman dan ketertiban umum. Indikator yang akan dicapai yaitu Tingkat Kinerja Trantibum Wilayah Utara sebesar 100 Persen, Tingkat Kinerja Trantibum Wilayah Selatan sebesar 100 Persen, Tingkat Kinerja Trantibum Wilayah Barat sebesar 100 Persen, dan Tingkat Kinerja Trantibum Wilayah Timur sebesar 100 Persen.

4. Program Penyelenggaraan Urusan Pemerintahan Umum

Fokus program adalah fasilitasi upaya penyelenggaraan urusan pemerintahan umum dan Forkopimca (Forum Koordinasi Pimpinan di kecamatan). Indikator yang akan dicapai yaitu Tingkat kinerja Pemerintahan Umum Wilayah Utara sebesar 100 persen, Tingkat kinerja Pemerintahan Umum Wilayah Selatan sebesar 100 persen, Tingkat kinerja Pemerintahan Umum Wilayah Barat sebesar 100 persen, dan Tingkat kinerja Pemerintahan Umum Wilayah Timur sebesar 100 persen.

5.1.8. Unsur Pemerintahan Umum

5.1.8.1. Kesatuan Bangsa Dan Politik

Program yang akan dilaksanakan adalah sebagai berikut :

1. Program Penguatan Ideologi Pancasila Dan Karakter Kebangsaan

Fokus program adalah pembinaan karakter, penguatan wawasan kebangsaan, penguatan ideologi dan bela negara. Indikator yang akan dicapai yaitu persentase etnis/suku/agama/ormas dan LSM yang paham terhadap ideologi pancasila dan wawasan kebangsaan sebesar 100 persen.

2. Program Peningkatan Peran Partai Politik Dan Lembaga Pendidikan Melalui Pendidikan Politik Dan Pengembangan Etika Serta Budaya Politik

Fokus program adalah pelaksanaan koordinasi di bidang pendidikan politik. Indikator yang akan dicapai yaitu Jumlah parpol dan lembaga pendidikan yang mengikuti pendidikan politik sebesar 16 lembaga.

3. Program Pemberdayaan Dan Pengawasan Organisasi Kemasyarakatan

Fokus program adalah pembinaan dan pengawasan organisasi masyarakat, serta penanganan konflik ormas. Indikator yang akan dicapai yaitu Persentase ormas yang mendapatkan fasilitasi dan pembinaan sebesar 100 persen.

4. Program Pembinaan Dan Pengembangan Ketahanan Ekonomi, Sosial, Dan Budaya

Fokus program adalah koordinasi, pembinaan bidang Ketahanan Ekonomi dan sosial budaya dan fasilitasi pencegahan penyalagunaan narkoba, serta fasilitasi kerukunan umat beragama dan penghayat kepercayaan di daerah. Indikator yang akan dicapai yaitu Persentase etnis/suku/agama/ormas dan LSM yang memahami tentang ketahanan Ekonomi, Sosial, dan Budaya sebesar 100 persen.

5. Program Peningkatan Kewaspadaan Nasional Dan Peningkatan Kualitas Dan Fasilitasi Penanganan Konflik Sosial

Fokus program adalah optimalisasi penanganan kejadian terkait konflik sosial dan koordinasi di bidang kewaspadaan dini, kerjasama intelijen, pemantauan orang asing, tenaga kerja asing dan lembaga asing, kewaspadaan perbatasan antar negara, fasilitasi kelembagaan bidang kewaspadaan, serta penanganan konflik di daerah. Indikator yang akan dicapai yaitu persentase penanganan kejadian terkait konflik sosial sebesar 100 persen.

5.1.9. Non Urusan

5.1.9.1. Non Urusan

Program yang akan dilaksanakan adalah sebagai berikut :

1. Program Penunjang Urusan Pemerintahan Daerah Kabupaten/Kota

Fokus program adalah Penyediaan laporan capaian kinerja, layanan administrasi kepegawaian, administrasi umum dan jasa penunjang urusan pemerintah daerah, pengadaan/pemeliharaan barang milik daerah serta penyediaan layanan BLUD. Indikator yang akan dicapai yaitu Persentase ketersediaan laporan capaian kinerja sebesar 100 Persen, Persentase ketersediaan layanan administrasi kepegawaian, administrasi umum dan jasa penunjang urusan pemerintah daerah sebesar 100 Persen, Persentase pengadaan/pemeliharaan barang milik daerah sebesar 100 Persen, dan Persentase ketersediaan layanan BLUD sebesar 100 Persen.

**Tabel 5.1 Rencana Program dan Kegiatan Prioritas Daerah
Kota Pekalongan Tahun 2023**

| Kode | Urusan/ Bidang Urusan/ Program/ Kegiatan/ Sub Kegiatan | Indikator Program/ Kegiatan/ Sub Kegiatan | Target Akhir Periode RPJMD | Realisasi Capaian RKPD Tahun 2021 | Prakiraan Capaian Target RKPD Tahun 2022 | Capaian Kinerja dan Kerangka Pendanaan | | | | | | Kelompo k Sasaran | Prakiraan Maju Rencana Tahun 2024 | | Perangkat Daerah Penanggung Jawab |
|-----------|---|--|---|---|---|--|------------------------|---|--------------------------------------|--|---|-------------------------|--------------------------------------|------------------------|--|
| | | | | | | Target 2023 | Pagu Indikatif | Lokasi | Sumber Dana | Prioritas | | | Target | Pagu Indikatif | |
| | | | | | | | | | | Nasional | Daerah | | | | |
| 1 | URUSAN PEMERINTAHAN WAJIB YANG BERKAITAN DENGAN PELAYANAN DASAR | | | | | | | | | | | | | | |
| 1.1 | URUSAN PEMERINTAHAN BIDANG PENDIDIKAN | | | | | | 282.812.611.000 | | | | | | 279.562.877.000 | | |
| 1.1.1 | PROGRAM PENUNJANG URUSAN PEMERINTAHAN DAERAH KABUPATEN/KOTA | Persentase ketersediaan laporan capaian kinerja | 100 persen | | 100 persen | 100 persen | 166.665.962.000 | | | | | | 100 persen | 167.327.264.000 | |
| 1.1.1.1 | Perencanaan, Penganggaran, dan Evaluasi Kinerja Perangkat Daerah | Persentase ketercapaian perencanaan, penganggaran, dan evaluasi kinerja perangkat daerah | 100 persen | | 100 persen | 100 persen | 152.973.000 | | | | | | 100 persen | 149.683.000 | |
| 1.1.1.1.1 | 2.01.1 | Penyusunan Dokumen Perencanaan Perangkat Daerah | Jumlah dokumen renja dan perubahan renja yang disusun | | | 2 dokumen | 4.000.000 | Kota Pekalongan, Semua Kecamatan, Semua Kelurahan | Dana Transfer Umum-Dana Alokasi Umum | Memperkuat Stabilitas Polhukhankam Dan Transformasi Pelayanan Publik | 12. Penerapan MRI secara bertahap disertai upaya peningkatan kualitas pelayanan publik. | Dindik | 2 dokumen | 3.000.000 | Dinas Pendidikan |
| 1.1.1.1.1 | 2.01.2 | Koordinasi dan Penyusunan Dokumen RKA-SKPD | Jumlah dokumen RKA dan perubahan RKA yang disusun | | | 2 dokumen | 3.973.000 | Kota Pekalongan, Semua Kecamatan, Semua Kelurahan | Dana Transfer Umum-Dana Alokasi Umum | Memperkuat Stabilitas Polhukhankam Dan Transformasi Pelayanan Publik | 12. Penerapan MRI secara bertahap disertai upaya peningkatan kualitas pelayanan publik. | Dindik | 2 dokumen | 2.683.000 | Dinas Pendidikan |
| 1.1.1.1.1 | 2.01.7 | Evaluasi Kinerja Perangkat Daerah | Jumlah bulan monitoring dan evaluasi perangkat daerah | | | 12 bulan | 145.000.000 | Kota Pekalongan, Semua Kecamatan, Semua Kelurahan | Dana Transfer Umum-Dana Alokasi Umum | Memperkuat Stabilitas Polhukhankam Dan Transformasi Pelayanan Publik | 12. Penerapan MRI secara bertahap disertai upaya peningkatan kualitas pelayanan publik. | Dindik | 12 bulan | 144.000.000 | Dinas Pendidikan |
| | | | Jumlah dokumen evaluasi renja yang disusun | | | 4 dokumen | | | | | | | 4 dokumen | | |
| | | | Jumlah dokumen perhitungan capaian SPM Pendidikan yang tersusun | | | 1 dokumen | | | | | | | 1 dokumen | | |
| | | | Jumlah dokumen SAKIP yang disusun (penetapan dan perubahan) | | | 2 dokumen | | | | | | | 2 dokumen | | |

| Kode | Urusan/ Bidang Urusan/ Program/ Kegiatan/ Sub Kegiatan | Indikator Program/ Kegiatan/ Sub Kegiatan | Target Akhir Periode RPJMD | Realisasi Capaian RKPD Tahun 2021 | Prakiraan Capaian Target RKPD Tahun 2022 | Capaian Kinerja dan Kerangka Pendanaan | | | | | Kelompok Sasaran | Prakiraan Maju Rencana Tahun 2024 | | Perangkat Daerah Penanggung Jawab | |
|------------------|---|--|-------------------------------------|---|---|--|------------------------|---|--------------------------------------|--|---|--------------------------------------|------------------------|--|------------------|
| | | | | | | Target 2023 | Pagu Indikatif | Lokasi | Sumber Dana | Prioritas | | Target | Pagu Indikatif | | |
| | | | | | | | | | | Nasional | | | | | Daerah |
| | | Jumlah dokumen SPIP (1 dok RTP, 4 laporan pemantauan RTP) yang disusun | | | | 5 dokumen | | | | | | 5 dokumen | | | |
| 1.1.1. 2.02 | Administrasi Keuangan Perangkat Daerah | Persentase ketercapaian administrasi keuangan perangkat daerah | 100 persen | | 100 persen | 100 persen | 165.078.542.000 | | | | | 100 persen | 165.773.986.000 | | |
| 1.1.1. 2.02.1 | Penyediaan Gaji dan Tunjangan ASN | Jumlah bulan penyediaan gaji dan tunjangan ASN | | | | 12 bulan | 164.545.792.000 | Kota Pekalongan, Semua Kecamatan, Semua Kelurahan | Dana Transfer Umum-Dana Alokasi Umum | Memperkuat Stabilitas Polhukhankam Dan Transformasi Pelayanan Publik | 12. Penerapan MRI secara bertahap disertai upaya peningkatan kualitas pelayanan publik. | Dinas Pendidikan | 12 bulan | 165.241.236.000 | Dinas Pendidikan |
| | | | | | | | | DAK Non Fisik - TPG PNSD | | | | | | | |
| | | | | | | | | DAK Non Fisik - Tamsil Guru PNSD | | | | | | | |
| 1.1.1. 2.02.3 | Pelaksanaan Penatausahaan dan Pengujian/Verifikasi Keuangan SKPD | Jumlah bulan penyediaan jasa administrasi keuangan | | | | 12 bulan | 529.000.000 | Kota Pekalongan, Semua Kecamatan, Semua Kelurahan | Dana Transfer Umum-Dana Alokasi Umum | Memperkuat Stabilitas Polhukhankam Dan Transformasi Pelayanan Publik | 12. Penerapan MRI secara bertahap disertai upaya peningkatan kualitas pelayanan publik. | Dinas Pendidikan | 12 bulan | 529.000.000 | Dinas Pendidikan |
| 1.1.1. 2.02.5 | Koordinasi dan Penyusunan Laporan Keuangan Akhir Tahun SKPD | Jumlah laporan keuangan SKPD yang disusun | | | | 1 bulan | 3.750.000 | Kota Pekalongan, Semua Kecamatan, Semua Kelurahan | Dana Transfer Umum-Dana Alokasi Umum | Memperkuat Stabilitas Polhukhankam Dan Transformasi Pelayanan Publik | 12. Penerapan MRI secara bertahap disertai upaya peningkatan kualitas pelayanan publik. | Dinas Pendidikan | 1 bulan | 3.750.000 | Dinas Pendidikan |
| 1.1.1. 2.03 | Administrasi Barang Milik Daerah pada Perangkat Daerah | Jumlah kertas kerja aset yang dihasilkan | 100 persen | | 100 persen | 100 persen | 88.210.000 | | | | | | 100 persen | 86.312.000 | |
| 1.1.1. 2.03.5 | Rekonsiliasi dan Penyusunan Laporan Barang Milik Daerah pada SKPD | Jumlah kertas kerja aset yang dihasilkan | | | | 93 laporan | 88.210.000 | Kota Pekalongan, Semua Kecamatan, Semua Kelurahan | Dana Transfer Umum-Dana Alokasi Umum | Memperkuat Stabilitas Polhukhankam Dan Transformasi Pelayanan Publik | 12. Penerapan MRI secara bertahap disertai upaya peningkatan kualitas pelayanan publik. | Dinas Pendidikan | 93 laporan | 86.312.000 | Dinas Pendidikan |
| 1.1.1. 2.05 | Administrasi Kepegawaian Perangkat Daerah | Persentase ketercapaian administrasi kepegawaian perangkat daerah | 100 persen | | 100 persen | 100 persen | 8.820.000 | | | | | | 100 persen | 8.632.000 | |

| Kode | Urusan/ Bidang Urusan/ Program/ Kegiatan/ Sub Kegiatan | Indikator Program/ Kegiatan/ Sub Kegiatan | Target Akhir Periode RPJMD | Realisasi Capaian RKPD Tahun 2021 | Prakiraan Capaian Target RKPD Tahun 2022 | Capaian Kinerja dan Kerangka Pendanaan | | | | | | Kelompok Sasaran | Prakiraan Maju Rencana Tahun 2024 | | Perangkat Daerah Penanggung Jawab |
|------------------|---|--|-------------------------------------|---|---|--|--------------------|--|--|--|---|-------------------------|--------------------------------------|--------------------|--|
| | | | | | | Target 2023 | Pagu Indikatif | Lokasi | Sumber Dana | Prioritas | | | Target | Pagu Indikatif | |
| | | | | | | | | | | Nasional | Daerah | | | | |
| 1.1.1. 2.05.2 | Pengadaan Pakaian Dinas Beserta Atribut Kelengkapannya | Jumlah keikutsertaan dalam event tingkat kota | | | | 2 kali | 8.820.000 | Kota Pekalongan, Semua Kecamatan, Semua Kelurahan | Dana Transfer Umum- Dana Alokasi Umum | Memperkuat Stabilitas Polhukhankam Dan Transformasi Pelayanan Publik | 12. Penerapan MRI secara bertahap disertai upaya peningkatan kualitas pelayanan publik. | Dinas Pendidik an | 2 kali | 8.632.000 | Dinas Pendidikan |
| | | Jumlah pakaian dinas yang diadakan | | | | 2 buah | | | | | | | 2 buah | | |
| 1.1.1. 2.06 | Administrasi Umum Perangkat Daerah | Persentase ketercapaian administrasi umum perangkat daerah | 100 persen | | 100 persen | 100 persen | 571.415.000 | | | | | | 100 persen | 559.124.000 | |
| 1.1.1. 2.06.1 | Penyediaan Komponen Instalasi Listrik/Penerangan Bangunan Kantor | Jumlah bulan penyediaan komponen instalasi listrik / penerangan bangunan kantor | | | | 12 bulan | 10.000.000 | Kota Pekalongan, Semua Kecamatan, Semua Kelurahan | Dana Transfer Umum- Dana Alokasi Umum | Memperkuat Stabilitas Polhukhankam Dan Transformasi Pelayanan Publik | 12. Penerapan MRI secara bertahap disertai upaya peningkatan kualitas pelayanan publik. | Dinas Pendidik an | 12 bulan | 10.000.000 | Dinas Pendidikan |
| 1.1.1. 2.06.2 | Penyediaan Peralatan dan Perlengkapan Kantor | Jumlah penyediaan alat tulis kantor dan benda pos | | | | 12 bulan | 110.415.000 | Kota Pekalongan, Semua Kecamatan, Semua Kelurahan | Dana Transfer Umum- Dana Alokasi Umum | Memperkuat Stabilitas Polhukhankam Dan Transformasi Pelayanan Publik | 12. Penerapan MRI secara bertahap disertai upaya peningkatan kualitas pelayanan publik. | Dinas Pendidik an | 12 bulan | 110.124.000 | Dinas Pendidikan |
| | | Jumlah peralatan dan perlengkapan gedung kantor | | | | 5 unit | | | | | | | 5 unit | | |
| 1.1.1. 2.06.3 | Penyediaan Peralatan Rumah Tangga | Jumlah bulan penyediaan peralatan rumah tangga | | | | 12 bulan | 11.000.000 | Kota Pekalongan, Semua Kecamatan, Semua Kelurahan | Dana Transfer Umum- Dana Alokasi Umum | Memperkuat Stabilitas Polhukhankam Dan Transformasi Pelayanan Publik | 12. Penerapan MRI secara bertahap disertai upaya peningkatan kualitas pelayanan publik. | Dinas Pendidik an | 12 bulan | 11.000.000 | Dinas Pendidikan |
| 1.1.1. 2.06.4 | Penyediaan Bahan Logistik Kantor | Jumlah bulan penyediaan makanan dan minuman | | | | 11 bulan | 72.000.000 | Kota Pekalongan, Semua Kecamatan, Semua Kelurahan | Dana Transfer Umum- Dana Alokasi Umum | Memperkuat Stabilitas Polhukhankam Dan Transformasi Pelayanan Publik | 12. Penerapan MRI secara bertahap disertai upaya peningkatan kualitas pelayanan publik. | Dinas Pendidik an | 11 bulan | 72.000.000 | Dinas Pendidikan |
| 1.1.1. 2.06.5 | Penyediaan Barang Cetakan dan Penggandaan | Jumlah bulan penyediaan barang cetakan dan penggandaan | | | | 12 bulan | 15.000.000 | Kota Pekalongan, Semua Kecamatan, Semua Kelurahan | Dana Transfer Umum- Dana Alokasi Umum | Memperkuat Stabilitas Polhukhankam Dan Transformasi Pelayanan Publik | 12. Penerapan MRI secara bertahap disertai upaya peningkatan kualitas pelayanan publik. | Dinas Pendidik an | 12 bulan | 13.000.000 | Dinas Pendidikan |

| Kode | Urusan/ Bidang Urusan/ Program/ Kegiatan/ Sub Kegiatan | Indikator Program/ Kegiatan/ Sub Kegiatan | Target Akhir Periode RPJMD | Realisasi Capaian RKPD Tahun 2021 | Prakiraan Capaian Target RKPD Tahun 2022 | Capaian Kinerja dan Kerangka Pendanaan | | | | | Kelompok Sasaran | Prakiraan Maju Rencana Tahun 2024 | | Perangkat Daerah Penanggung Jawab | |
|-----------------------|--|--|-------------------------------------|---|---|--|--------------------|--|--|--|---|--------------------------------------|----------------|--|---------------------|
| | | | | | | Target 2023 | Pagu Indikatif | Lokasi | Sumber Dana | Prioritas | | Target | Pagu Indikatif | | |
| | | | | | | | | | | Nasional | | | | | Daerah |
| 1.1.1. 2.06.6 | Penyediaan Bahan Bacaan dan Peraturan Perundang-undangan | Jumlah bulan penyediaan surat kabar /majalah dan peraturan perundang- undangan | | | | 12 bulan | 3.000.000 | Kota Pekalongan, Semua Kecamatan, Semua Kelurahan | Dana Transfer Umum- Dana Alokasi Umum | Memperkuat Stabilitas Polhukhankam Dan Transformasi Pelayanan Publik | 12. Penerapan MRI secara bertahap disertai upaya peningkatan kualitas pelayanan publik. | Dinas Pendidik an | 12 bulan | 3.000.000 | Dinas Pendidikan |
| 1.1.1. 2.06.9 | Penyelenggaraan Rapat Koordinasi dan Konsultasi SKPD | Jumlah fasilitasi rapat konsultasi dan koordinasi luar daerah | | | | 175 org/kl | 150.000.000 | Kota Pekalongan, Semua Kecamatan, Semua Kelurahan | Dana Transfer Umum- Dana Alokasi Umum | Memperkuat Stabilitas Polhukhankam Dan Transformasi Pelayanan Publik | 12. Penerapan MRI secara bertahap disertai upaya peningkatan kualitas pelayanan publik. | Dinas Pendidik an | 175 org/kl | 150.000.000 | Dinas Pendidikan |
| 1.1.1. 2.06.1 1 | Dukungan Pelaksanaan Sistem Pemerintahan Berbasis Elektronik pada SKPD | Jumlah fasilitasi dukungan SPBE yang dilaksanakan | | | | 12 bulan | 200.000.000 | Kota Pekalongan, Semua Kecamatan, Semua Kelurahan | Dana Transfer Umum- Dana Alokasi Umum | Memperkuat Stabilitas Polhukhankam Dan Transformasi Pelayanan Publik | 12. Penerapan MRI secara bertahap disertai upaya peningkatan kualitas pelayanan publik. | Dinas Pendidik an | 12 bulan | 190.000.000 | Dinas Pendidikan |
| 1.1.1. 2.08 | Penyediaan Jasa Penunjang Urusan Pemerintahan Daerah | Persentase ketercapaian penyediaan jasa penunjang urusan pemerintahan daerah | 100 persen | | 100 persen | 100 persen | 570.345.000 | | | | | | 100 persen | 558.078.000 | |
| 1.1.1. 2.08.1 | Penyediaan Jasa Surat Menyurat | Jumlah bulan penyediaan jasa surat menyurat | | | | 12 bulan | 7.000.000 | Kota Pekalongan, Semua Kecamatan, Semua Kelurahan | Dana Transfer Umum- Dana Alokasi Umum | Memperkuat Stabilitas Polhukhankam Dan Transformasi Pelayanan Publik | 12. Penerapan MRI secara bertahap disertai upaya peningkatan kualitas pelayanan publik. | Dindik | 12 bulan | 7.000.000 | Dinas Pendidikan |
| 1.1.1. 2.08.2 | Penyediaan Jasa Komunikasi, Sumber Daya Air dan Listrik | Jumlah bulan penyediaan jasa komunikasi, sumber daya air dan listrik | | | | 12 bulan | 285.045.000 | Kota Pekalongan, Semua Kecamatan, Semua Kelurahan | Dana Transfer Umum- Dana Alokasi Umum | Memperkuat Stabilitas Polhukhankam Dan Transformasi Pelayanan Publik | 12. Penerapan MRI secara bertahap disertai upaya peningkatan kualitas pelayanan publik. | Dindik | 12 bulan | 272.778.000 | Dinas Pendidikan |
| 1.1.1. 2.08.4 | Penyediaan Jasa Pelayanan Umum Kantor | Jumlah bulan penyediaan jasa kebersihan dan peralatan kebersihan kantor | | | | 12 bulan | 278.300.000 | Kota Pekalongan, Semua Kecamatan, Semua Kelurahan | Dana Transfer Umum- Dana Alokasi Umum | Memperkuat Stabilitas Polhukhankam Dan Transformasi Pelayanan Publik | 12. Penerapan MRI secara bertahap disertai upaya peningkatan kualitas pelayanan publik. | Dindik | 12 bulan | 278.300.000 | Dinas Pendidikan |
| 1.1.1. 2.09 | Pemeliharaan Barang Milik Daerah Penunjang Urusan Pemerintahan Daerah | Persentase ketercapaian pemeliharaan barang milik daerah penunjang urusan pemerintahan daerah | 100 persen | | 100 persen | 100 persen | 195.657.000 | | | | | | 100 persen | 191.449.000 | |

| Kode | Urusan/ Bidang Urusan/ Program/ Kegiatan/ Sub Kegiatan | Indikator Program/ Kegiatan/ Sub Kegiatan | Target Akhir Periode RPJMD | Realisasi Capaian RKPD Tahun 2021 | Prakiraan Capaian Target RKPD Tahun 2022 | Capaian Kinerja dan Kerangka Pendanaan | | | | | Kelompok Sasaran | Prakiraan Maju Rencana Tahun 2024 | | Perangkat Daerah Penanggung Jawab | |
|-----------------------|---|---|-------------------------------------|---|---|--|------------------------|--|--|--|--|--------------------------------------|-----------------|--|---------------------|
| | | | | | | Target 2023 | Pagu Indikatif | Lokasi | Sumber Dana | Prioritas | | Target | Pagu Indikatif | | |
| | | | | | | | | | | Nasional | | | | | Daerah |
| 1.1.1. 2.09.1 | Penyediaan Jasa Pemeliharaan, Biaya Pemeliharaan dan Pajak Kendaraan Perorangan Dinas atau Kendaraan Dinas Jabatan | Jumlah kendaraan dinas/operasional yang terpelihara secara rutin/berkala | | | | 40 unit | 50.657.000 | Kota Pekalongan, Semua Kecamatan, Semua Kelurahan | Dana Transfer Umum- Dana Alokasi Umum | Memperkuat Stabilitas Polhukhankam Dan Transformasi Pelayanan Publik | 12. Penerapan MRI secara bertahap disertai upaya peningkatan kualitas pelayanan publik. | Dinas Pendidik an | 40 unit | 50.449.000 | Dinas Pendidikan |
| 1.1.1. 2.09.9 | Pemeliharaan/Rehabilitasi Gedung Kantor dan Bangunan Lainnya | Jumlah gedung kantor yang terpelihara secara rutin/berkala | | | | 4 unit | 95.000.000 | Kota Pekalongan, Semua Kecamatan, Semua Kelurahan | Dana Transfer Umum- Dana Alokasi Umum | Memperkuat Stabilitas Polhukhankam Dan Transformasi Pelayanan Publik | 12. Penerapan MRI secara bertahap disertai upaya peningkatan kualitas pelayanan publik. | Dinas Pendidik an | 4 unit | 91.000.000 | Dinas Pendidikan |
| 1.1.1. 2.09.1 0 | Pemeliharaan/Rehabilitasi Sarana dan Prasarana Gedung Kantor atau Bangunan Lainnya | Jumlah bulan pemeliharaan secara rutin/berkala peralatan dan perlengkapan gedung kantor | | | | 12 bulan | 50.000.000 | Kota Pekalongan, Semua Kecamatan, Semua Kelurahan | Dana Transfer Umum- Dana Alokasi Umum | Memperkuat Stabilitas Polhukhankam Dan Transformasi Pelayanan Publik | 12. Penerapan MRI secara bertahap disertai upaya peningkatan kualitas pelayanan publik. | Dinas Pendidik an | 12 bulan | 50.000.000 | Dinas Pendidikan |
| 1.1.2 | PROGRAM PENGELOLAAN PENDIDIKAN | Persentase capaian SPM pendidikan | 100 persen | 76,37 persen | | 83,97 persen | 101.163.120.000 | | | | | | 83,97 persen | 96.484.096.000 | |
| 1.1.2. 2.01 | Pengelolaan Pendidikan Sekolah Dasar | Tingkat partisipasi warga negara usia 7-12 tahun yang berpartisipasi dalam pendidikan dasar (IKK Outcome / SPM) | 100 persen | 93,49 persen | | 97,5 persen | 39.078.449.000 | | | | | | 97,5 persen | 38.861.916.000 | |
| 1.1.2. 2.01.4 | Pembangunan Ruang Unit Kesehatan Sekolah | Jumlah ruang UKS SD/MI yang dibangun | | | | 4 ruang | 376.000.000 | Kota Pekalongan, Semua Kecamatan, Semua Kelurahan | Dana Transfer Umum- Dana Alokasi Umum | Meningkatkan Sumber Daya Manusia Yang Berkualitas Dan Berdaya Saing | 3. Pemerataan & pningktn kompetensi penddk & tenaga kpnddkn utk mndkng pningktn kwalts penddkn dsrtai pnguatan srn prsrna penddkn & pngmbngan kurikulum lokal berbasis ketrampilan, pntahuan, kearifan lokal, & penddkn krkter berlandaskan nilai2 religiusitas. | SD | 4 ruang | 470.000.000 | Dinas Pendidikan |
| 1.1.2. 2.01.5 | Pembangunan Perpustakaan Sekolah | Jumlah ruang perpustakaan SD/MI yang dibangun | | | | 8 ruang | 2.000.000.000 | Kota Pekalongan, Semua Kecamatan, Semua Kelurahan | Dana Transfer Umum- Dana | Meningkatkan Sumber Daya Manusia Yang Berkualitas Dan | 3. Pemerataan & pningktn kompetensi penddk & tenaga kpnddkn utk mndkng | SD | 8 ruang | 2.000.000.000 | Dinas Pendidikan |

| Kode | Urusan/ Bidang Urusan/ Program/ Kegiatan/ Sub Kegiatan | Indikator Program/ Kegiatan/ Sub Kegiatan | Target Akhir Periode RPJMD | Realisasi Capaian RKPD Tahun 2021 | Prakiraan Capaian Target RKPD Tahun 2022 | Capaian Kinerja dan Kerangka Pendanaan | | | | | Kelompok Sasaran | Prakiraan Maju Rencana Tahun 2024 | | Perangkat Daerah Penanggung Jawab | |
|------------------|--|---|-------------------------------------|---|---|--|----------------|--|--|--|---|--------------------------------------|----------------|--|---------------------|
| | | | | | | Target 2023 | Pagu Indikatif | Lokasi | Sumber Dana | Prioritas | | Target | Pagu Indikatif | | |
| | | | | | | | | | | Nasional | | | | | Daerah |
| | | | | | | | | Alokasi Umum | Berdaya Saing | pningktn kualitas penddkn disrtai penguatan srn prsrna penddkn & pngmbngan kurikulum lokal berbasis ketrampilan, pntgahuan, kearifan lokal, & penddkn krkter berlandaskan nilai2 religiusitas. | | | | | |
| 1.1.2. 2.01.6 | Pembangunan Sarana, Prasarana dan Utilitas Sekolah | Jumlah fasilitas parkir SD/MI yang dibangun | | | | 2 ruang | 1.373.000.000 | Kota Pekalongan, Semua Kecamatan, Semua Kelurahan | Dana Transfer Umum- Dana Alokasi Umum | Meningkatkan Sumber Daya Manusia Yang Berkualitas Dan Berdaya Saing | 3. Pemerataan & pningktn kompetensi penddk & tenaga kpnddkn utk mndkng pningktn kualitas penddkn disrtai penguatan srn prsrna penddkn & pngmbngan kurikulum lokal berbasis ketrampilan, pntgahuan, kearifan lokal, & penddkn krkter berlandaskan nilai2 religiusitas. | SD | 2 ruang | 1.373.000.000 | Dinas Pendidikan |
| | | Jumlah halaman SD/MI yang ditinggikan | | | | 3 ruang | | | DAK Fisik - Bidang Pendidikan - Reguler - SD | | | | 3 ruang | | |
| | | Jumlah kantin SD/MI yang dibangun | | | | 2 ruang | | | | | | | 2 ruang | | |
| | | Jumlah KM/WC SD/MI yang dibangun | | | | 20 ruang | | | | | | | 20 ruang | | |
| | | Jumlah lapangan olahraga SD/MI yang dibangun | | | | 2 ruang | | | | | | | 2 ruang | | |
| | | Jumlah pagar SD/MI yang dibangun | | | | 2 ruang | | | | | | | 2 ruang | | |
| | | Jumlah ruang ibadah SD/MI yang dibangun | | | | 2 ruang | | | | | | | 2 ruang | | |
| 1.1.2. 2.01.8 | Rehabilitasi Sedang/Berat Ruang Kelas | Jumlah ruang kelas SD/MI yang direhab | | | | 60 ruang | 6.500.000.000 | Kota Pekalongan, Semua Kecamatan, Semua Kelurahan | Dana Transfer Umum- Dana Alokasi Umum | Meningkatkan Sumber Daya Manusia Yang Berkualitas Dan Berdaya Saing | 3. Pemerataan & pningktn kompetensi penddk & tenaga kpnddkn utk mndkng pningktn kualitas penddkn disrtai penguatan srn prsrna penddkn & pngmbngan kurikulum lokal berbasis ketrampilan, pntgahuan, kearifan | SD | 60 ruang | 5.749.467.000 | Dinas Pendidikan |
| | | | | | | | | | DAK Fisik - Bidang Pendidikan - Reguler - SD | | | | | | |

| Kode | Urusan/ Bidang Urusan/ Program/ Kegiatan/ Sub Kegiatan | Indikator Program/ Kegiatan/ Sub Kegiatan | Target Akhir Periode RPJMD | Realisasi Capaian RKPD Tahun 2021 | Prakiraan Capaian Target RKPD Tahun 2022 | Capaian Kinerja dan Kerangka Pendanaan | | | | | Kelompok Sasaran | Prakiraan Maju Rencana Tahun 2024 | | Perangkat Daerah Penanggung Jawab | |
|-----------------------|--|---|-------------------------------------|---|---|--|----------------|--|--|---|--|--------------------------------------|-----------------|--|---------------------|
| | | | | | | Target 2023 | Pagu Indikatif | Lokasi | Sumber Dana | Prioritas | | Target | Pagu Indikatif | | |
| | | | | | | | | | | Nasional | | | | | Daerah |
| 1.1.2. 2.01.9 | Rehabilitasi Sedang/Berat Ruang Guru/Kepala Sekolah/TU | Jumlah ruang guru SD/MI yang direhab | | | | 6 ruang | 880.000.000 | Kota Pekalongan, Semua Kecamatan, Semua Kelurahan | Dana Transfer Umum- Dana Alokasi Umum | Meningkatkan Sumber Daya Manusia Yang Berkualitas Dan Berdaya Saing | 3. Pemerataan & pningktn komptensi penddk & tenaga kpnddkn utk mndkng pningktn kualts penddkn disrtai pnguatan srn prsma penddkn & pngmbngan kurikulum lokal berbasis ketrampilan, pngtahuan, kearifan lokal, & penddkn krkter berlandaskan nilai2 religiusitas. | SD | 6 ruang | 1.660.000.000 | Dinas Pendidikan |
| | | Jumlah ruang kepala SD/MI yang direhab | | | | 2 ruang | | | DAK Fisik - Bidang Pendidikan - Reguler - SD | | | 2 ruang | | | |
| 1.1.2. 2.01.1 1 | Rehabilitasi Sedang/Berat Perpustakaan Sekolah | Jumlah ruang perpustakaan SD/MI yang direhab | | | | 8 ruang | 2.000.000.000 | Kota Pekalongan, Semua Kecamatan, Semua Kelurahan | Dana Transfer Umum- Dana Alokasi Umum | Meningkatkan Sumber Daya Manusia Yang Berkualitas Dan Berdaya Saing | 3. Pemerataan & pningktn komptensi penddk & tenaga kpnddkn utk mndkng pningktn kualts penddkn disrtai pnguatan srn prsma penddkn & pngmbngan kurikulum lokal berbasis ketrampilan, pngtahuan, kearifan lokal, & penddkn krkter berlandaskan nilai2 religiusitas. | SD | 8 ruang | 1.500.000.000 | Dinas Pendidikan |
| | | | | | | | | | DAK Fisik - Bidang Pendidikan - Reguler - SD | | | | | | |
| 1.1.2. 2.01.1 2 | Rehabilitasi Sedang/Berat Sarana, Prasarana dan Utilitas Sekolah | Jumlah fasilitas parkir SD/MI yang direhab | | | | 1 pekerjaa n | 1.035.000.000 | Kota Pekalongan, Semua Kecamatan, Semua Kelurahan | Dana Transfer Umum- Dana Alokasi Umum | Meningkatkan Sumber Daya Manusia Yang Berkualitas Dan Berdaya Saing | 3. Pemerataan & pningktn komptensi penddk & tenaga kpnddkn utk mndkng pningktn kualts penddkn disrtai pnguatan srn prsma penddkn & pngmbngan kurikulum lokal berbasis ketrampilan, pngtahuan, kearifan lokal, & penddkn krkter berlandaskan | SD | 1 pekerj aan | 555.000.000 | Dinas Pendidikan |
| | | Jumlah KM/WC SD/MI yang direhab | | | | 20 ruang | | | DAK Fisik - Bidang Pendidikan - Reguler - SD | | | | 20 ruang | | |
| | | Jumlah lapangan olahraga SD/MI yang direhab | | | | 1 pekerjaa | | | | | | | 1 pekerj | | |

| Kode | Urusan/ Bidang Urusan/ Program/ Kegiatan/ Sub Kegiatan | Indikator Program/ Kegiatan/ Sub Kegiatan | Target Akhir Periode RPJMD | Realisasi Capaian RKPD Tahun 2021 | Prakiraan Capaian Target RKPD Tahun 2022 | Capaian Kinerja dan Kerangka Pendanaan | | | | | Kelompok Sasaran | Prakiraan Maju Rencana Tahun 2024 | | Perangkat Daerah Penanggung Jawab | |
|---------------|--|---|----------------------------|-----------------------------------|--|--|----------------|---|--------------------------------------|---|---|-----------------------------------|----------------|-----------------------------------|------------------|
| | | | | | | Target 2023 | Pagu Indikatif | Lokasi | Sumber Dana | Prioritas | | Target | Pagu Indikatif | | |
| | | | | | | | | | | Nasional | | | | | Daerah |
| | | Jumlah mushola SD/MI yang direhab | | | | 3 gedung | | | | | nilai2 religiusitas. | 3 gedung | | | |
| | | Jumlah pagar SD/MI yang direhab | | | | 3 pekerjaan | | | | | | 3 pekerjaan | | | |
| 1.1.2.2.01.14 | Pengadaan Mebel Sekolah | Jumlah Mebeleir SD/MI yang diadakan | | | | 20 paket | 700.000.000 | Kota Pekalongan, Semua Kecamatan, Semua Kelurahan | Dana Transfer Umum-Dana Alokasi Umum | Meningkatkan Sumber Daya Manusia Yang Berkualitas Dan Berdaya Saing | 3. Pemerataan & pnnngktn komptensi penddk & tenaga kpnddkn utk mndkng pnnngktn kualts penddkn disrtai pnguatan srn prsrna penddkn & pngmbngan kurikulum lokal berbasis ketrampilan, pngtahuan, kearifan lokal, & penddkn krkter berlandaskan nilai2 religiusitas. | SD | 20 paket | 1.050.000.000 | Dinas Pendidikan |
| 1.1.2.2.01.15 | Pengadaan Alat Rumah Tangga Sekolah | Jumlah SD yang difasilitasi pengadaan alat rumah tangga sekolah | | | | 71 SD | 177.500.000 | Kota Pekalongan, Semua Kecamatan, Semua Kelurahan | Dana Transfer Umum-Dana Alokasi Umum | Meningkatkan Sumber Daya Manusia Yang Berkualitas Dan Berdaya Saing | 3. Pemerataan & pnnngktn komptensi penddk & tenaga kpnddkn utk mndkng pnnngktn kualts penddkn disrtai pnguatan srn prsrna penddkn & pngmbngan kurikulum lokal berbasis ketrampilan, pngtahuan, kearifan lokal, & penddkn krkter berlandaskan nilai2 religiusitas. | SD | 71 SD | 177.500.000 | Dinas Pendidikan |
| 1.1.2.2.01.16 | Pengadaan Perlengkapan Sekolah | Jumlah SD yang difasilitasi Pengadaan Perlengkapan Sekolah | | | | 71 SD | 355.000.000 | Kota Pekalongan, Semua Kecamatan, Semua Kelurahan | Dana Transfer Umum-Dana Alokasi Umum | Meningkatkan Sumber Daya Manusia Yang Berkualitas Dan Berdaya Saing | 3. Pemerataan & pnnngktn komptensi penddk & tenaga kpnddkn utk mndkng pnnngktn kualts penddkn disrtai pnguatan srn prsrna penddkn & pngmbngan | SD | 71 SD | 355.000.000 | Dinas Pendidikan |

| Kode | Urusan/ Bidang Urusan/ Program/ Kegiatan/ Sub Kegiatan | Indikator Program/ Kegiatan/ Sub Kegiatan | Target Akhir Periode RPJMD | Realisasi Capaian RKPD Tahun 2021 | Prakiraan Capaian Target RKPD Tahun 2022 | Capaian Kinerja dan Kerangka Pendanaan | | | | | Kelompok Sasaran | Prakiraan Maju Rencana Tahun 2024 | | Perangkat Daerah Penanggung Jawab | |
|-----------------------|--|--|-------------------------------------|---|---|--|----------------|---|--------------------------------------|---|---|--------------------------------------|----------------|--|------------------|
| | | | | | | Target 2023 | Pagu Indikatif | Lokasi | Sumber Dana | Prioritas | | Target | Pagu Indikatif | | |
| | | | | | | | | | | Nasional | | | | | Daerah |
| | | | | | | | | | | | | | | | |
| 1.1.2. 2.01.1 7 | Pengadaan Perlengkapan Siswa | Jumlah peserta didik jenjang SD yang menerima perlengkapan dasar peserta didik dari Pemerintah Daerah (IKK Output) | | | | 1900 siswa | 300.000.000 | Kota Pekalongan, Semua Kecamatan, Semua Kelurahan | Dana Transfer Umum-Dana Alokasi Umum | Meningkatkan Sumber Daya Manusia Yang Berkualitas Dan Berdaya Saing | 3. Pemerataan & pnnngktn komptensi penddk & tenaga kpnddkn utk mndkng pnnngktn kualts penddkn disrtai pnguatan srn prsrna penddkn & pngmbngan kurikulum lokal berbasis ketrampilan, pngtahuan, kearifan lokal, & penddkn krkter berlandaskan nilai2 religiusitas. | SD | 1900 siswa | 300.000.000 | Dinas Pendidikan |
| 1.1.2. 2.01.1 8 | Pemeliharaan Rutin Bangunan Gedung dan Ruang | Jumlah SD yang difasilitasi pemeliharaan rutin bangunan gedung sekolah | | | | 71 SD | 710.000.000 | Kota Pekalongan, Semua Kecamatan, Semua Kelurahan | Dana Transfer Umum-Dana Alokasi Umum | Meningkatkan Sumber Daya Manusia Yang Berkualitas Dan Berdaya Saing | 3. Pemerataan & pnnngktn komptensi penddk & tenaga kpnddkn utk mndkng pnnngktn kualts penddkn disrtai pnguatan srn prsrna penddkn & pngmbngan kurikulum lokal berbasis ketrampilan, pngtahuan, kearifan lokal, & penddkn krkter berlandaskan nilai2 religiusitas. | SD | 71 SD | 710.000.000 | Dinas Pendidikan |
| 1.1.2. 2.01.1 9 | Pemeliharaan Rutin Sarana, Prasarana dan Utilitas Sekolah | Jumlah SD yang difasilitasi pemeliharaan rutin sarana prasarana utilitas sekolah | | | | 71 SD | 106.500.000 | Kota Pekalongan, Semua Kecamatan, Semua Kelurahan | Dana Transfer Umum-Dana Alokasi Umum | Meningkatkan Sumber Daya Manusia Yang Berkualitas Dan Berdaya Saing | 3. Pemerataan & pnnngktn komptensi penddk & tenaga kpnddkn utk mndkng pnnngktn kualts penddkn disrtai pnguatan srn prsrna penddkn & pngmbngan kurikulum lokal berbasis ketrampilan, | SD | 71 SD | 106.500.000 | Dinas Pendidikan |

| Kode | Urusan/ Bidang Urusan/ Program/ Kegiatan/ Sub Kegiatan | Indikator Program/ Kegiatan/ Sub Kegiatan | Target Akhir Periode RPJMD | Realisasi Capaian RKPD Tahun 2021 | Prakiraan Capaian Target RKPD Tahun 2022 | Capaian Kinerja dan Kerangka Pendanaan | | | | | Kelompok Sasaran | Prakiraan Maju Rencana Tahun 2024 | | Perangkat Daerah Penanggung Jawab | |
|-----------------------|---|---|----------------------------|-----------------------------------|--|--|----------------|---|--|---|--|-----------------------------------|----------------|-----------------------------------|------------------|
| | | | | | | Target 2023 | Pagu Indikatif | Lokasi | Sumber Dana | Prioritas | | Target | Pagu Indikatif | | |
| | | | | | | | | | | Nasional | | | | | Daerah |
| | | | | | | | | | | | | | | | |
| 1.1.2. 2.01.2 1 | Penyediaan Biaya Personil Peserta Didik Sekolah Dasar | Jumlah Peserta Didik pada jenjang sekolah dasar yang menerima pembebasan biaya pendidikan | | | | 6600 siswa | 3.405.000.000 | Kota Pekalongan, Semua Kecamatan, Semua Kelurahan | Dana Transfer Umum-Dana Alokasi Umum | Meningkatkan Sumber Daya Manusia Yang Berkualitas Dan Berdaya Saing | 3. Pemerataan & pngtkn kompetensi penddk & tenaga kpnddkn utk mndkng pngtkn kualts penddkn disrtai pnguatan srn prsrna penddkn & pngmbngan kurikulum lokal berbasis ketrampilan, pngtahuan, kearifan lokal, & penddkn krkter berlandaskan nilai2 religiusitas. | SD | 6600 siswa | 3.695.000.000 | Dinas Pendidikan |
| | | Jumlah peserta didik yang difasilitasi biaya personil jenjang pendidikan dasar | | | | 1900 siswa | | | | | | | | | 1900 siswa |
| 1.1.2. 2.01.2 2 | Pengadaan Alat Praktik dan Peraga Siswa | Jumlah alat praktik dan peraga siswa SD yang diadakan | | | | 71 paket | 2.156.305.000 | Kota Pekalongan, Semua Kecamatan, Semua Kelurahan | Dana Transfer Umum-Dana Alokasi Umum | Meningkatkan Sumber Daya Manusia Yang Berkualitas Dan Berdaya Saing | 3. Pemerataan & pngtkn kompetensi penddk & tenaga kpnddkn utk mndkng pngtkn kualts penddkn disrtai pnguatan srn prsrna penddkn & pngmbngan kurikulum lokal berbasis ketrampilan, pngtahuan, kearifan lokal, & penddkn krkter berlandaskan nilai2 religiusitas. | SD | 71 paket | 2.156.305.000 | Dinas Pendidikan |
| | | | | | | | | | DAK Fisik - Bidang Pendidikan - Reguler - SD | | | | | | |
| 1.1.2. 2.01.2 3 | Penyelenggaraan Proses Belajar dan Ujian bagi Peserta Didik | Jumlah SD/MI yang difasilitasi penyelenggaraan AKM | | | | 102 SD | 306.000.000 | Kota Pekalongan, Semua Kecamatan, Semua Kelurahan | Dana Transfer Umum-Dana Alokasi Umum | Meningkatkan Sumber Daya Manusia Yang Berkualitas Dan Berdaya Saing | 3. Pemerataan & pngtkn kompetensi penddk & tenaga kpnddkn utk mndkng pngtkn kualts penddkn disrtai pnguatan srn prsrna penddkn & pngmbngan kurikulum lokal berbasis ketrampilan, | SD | 102 SD | 306.000.000 | Dinas Pendidikan |
| | | Jumlah SD yang difasilitasi penyelenggaraan survey karakter | | | | 102 SD | | | | | | | | | 102 SD |

| Kode | Urusan/ Bidang Urusan/ Program/ Kegiatan/ Sub Kegiatan | Indikator Program/ Kegiatan/ Sub Kegiatan | Target Akhir Periode RPJMD | Realisasi Capaian RKPD Tahun 2021 | Prakiraan Capaian Target RKPD Tahun 2022 | Capaian Kinerja dan Kerangka Pendanaan | | | | | Kelompo k Sasaran | Prakiraan Maju Rencana Tahun 2024 | | Perangkat Daerah Penanggung Jawab | |
|-----------------------|--|--|-------------------------------------|---|---|--|----------------|--|--|---|-------------------------|--------------------------------------|----------------|--|--------|
| | | | | | | Target 2023 | Pagu Indikatif | Lokasi | Sumber Dana | Prioritas | | Target | Pagu Indikatif | | |
| | | | | | | | | | | Nasional | | | | | Daerah |
| | | | | | | | | | | | | | | | |
| 1.1.2. 2.01.2 4 | Penyiapan dan Tindak Lanjut Evaluasi Satuan Pendidikan Dasar | Jumlah SD yang difasilitasi penyusunan EDS | | | | 71 SD | 142.000.000 | Kota Pekalongan, Semua Kecamatan, Semua Kelurahan | Dana Transfer Umum- Dana Alokasi Umum | Meningkatkan Sumber Daya Manusia Yang Berkualitas Dan Berdaya Saing | SD | 71 SD | 142.000.000 | Dinas Pendidikan | |
| | | Jumlah SD yang difasilitasi penyusunan RAPBS | | | | 102 SD | | | | | | 102 SD | | | |
| 1.1.2. 2.01.2 5 | Pembinaan Minat, Bakat dan Kreativitas Siswa | Jumlah ajang apresiasi minat, bakat dan kreatifitas siswa yang diselenggarakan | | | | 6 kegiatan | 580.000.000 | Kota Pekalongan, Semua Kecamatan, Semua Kelurahan | Dana Transfer Umum- Dana Alokasi Umum | Meningkatkan Sumber Daya Manusia Yang Berkualitas Dan Berdaya Saing | SD | 6 kegiatan | 580.000.000 | Dinas Pendidikan | |
| | | Jumlah Jenis Kompetisi Jenjang SD Tk Kota yang difasilitasi | | | | 5 kegiatan | | | | | | 5 kegiatan | | | |
| | | Jumlah lomba yang dilaksanakan dalam pesta siaga tingkat kecamatan | | | | 7 lomba | | | | | | 7 lomba | | | |
| | | Jumlah lomba yang dilaksanakan dalam pesta siaga tingkat kota | | | | 7 lomba | | | | | | 7 lomba | | | |
| | | Jumlah PTK yang difasilitasi pelatihan khusus pembinaan minat , bakat dan kreatifitas siswa | | | | 15 orang | | | | | | 15 orang | | | |
| | | Jumlah siswa berprestasi yang diberi apresiasi | | | | 50 siswa | | | | | | 50 siswa | | | |
| | | Jumlah siswa yang difasilitasi pelatihan khusus minat, bakat dan kreatifitas | | | | 30 siswa | | | | | | 30 siswa | | | |
| 1.1.2. | Penyediaan Pendidik dan | Jumlah guru pendamping | | | | 6 orang | 2.684.800.000 | Kota Pekalongan, | Dana | Meningkatkan | SD | 6 | 2.684.800.000 | Dinas | |

| Kode | Urusan/ Bidang Urusan/ Program/ Kegiatan/ Sub Kegiatan | Indikator Program/ Kegiatan/ Sub Kegiatan | Target Akhir Periode RPJMD | Realisasi Capaian RKPD Tahun 2021 | Prakiraan Capaian Target RKPD Tahun 2022 | Capaian Kinerja dan Kerangka Pendanaan | | | | | Kelompok Sasaran | Prakiraan Maju Rencana Tahun 2024 | | Perangkat Daerah Penanggung Jawab | |
|-----------------------|--|---|----------------------------|-----------------------------------|--|--|----------------|---|--------------------------------------|---|---|-----------------------------------|----------------|-----------------------------------|------------------|
| | | | | | | Target 2023 | Pagu Indikatif | Lokasi | Sumber Dana | Prioritas | | Target | Pagu Indikatif | | |
| | | | | | | | | | | Nasional | | | | | Daerah |
| 2.01.2 6 | Tenaga Kependidikan bagi Satuan Pendidikan Sekolah Dasar | husus yang difasilitasi jasa pendidik | | | | | | Semua Kecamatan, Semua Kelurahan | Transfer Umum-Dana Alokasi Umum | Sumber Daya Manusia Yang Berkualitas Dan Berdaya Saing | pngngktn komptensi penddk & tenaga kpnddkn utk mndkng pngngktn kualts penddkn disrtai pnguatan srn prsrna penddkn & pngmbngan kurikulum lokal berbasis ketrampilan, pngtahuan, kearifan lokal, & penddkn krkter berlandaskan nilai2 religiusitas. | | orang | | Pendidikan |
| | | Jumlah pendidik BTQ SD/MI yang difasilitasi bantuan transport | | | | 1000 orang | | | | | | 1000 orang | | | |
| 1.1.2. 2.01.2 7 | Pengembangan Karir Pendidik dan Tenaga Kependidikan pada Satuan Pendidikan Sekolah Dasar | Jumlah sekolah yang difasilitasi pencermatan dokumen pola pengembangan kakir penidik/PTKnya | | | | 71 sekolah | 7.100.000 | Kota Pekalongan, Semua Kecamatan, Semua Kelurahan | Dana Transfer Umum-Dana Alokasi Umum | Meningkatkan Sumber Daya Manusia Yang Berkualitas Dan Berdaya Saing | 3. Pemerataan & pngngktn komptensi penddk & tenaga kpnddkn utk mndkng pngngktn kualts penddkn disrtai pnguatan srn prsrna penddkn & pngmbngan kurikulum lokal berbasis ketrampilan, pngtahuan, kearifan lokal, & penddkn krkter berlandaskan nilai2 religiusitas. | SD | 71 sekolah | 7.100.000 | Dinas Pendidikan |
| 1.1.2. 2.01.2 8 | Pembinaan Kelembagaan dan Manajemen Sekolah | Jumlah bimtek kelembagaan dan manajemen sekolah yang diselenggarakan | | | | 3 kegiatan | 303.500.000 | Kota Pekalongan, Semua Kecamatan, Semua Kelurahan | Dana Transfer Umum-Dana Alokasi Umum | Meningkatkan Sumber Daya Manusia Yang Berkualitas Dan Berdaya Saing | 3. Pemerataan & pngngktn komptensi penddk & tenaga kpnddkn utk mndkng pngngktn kualts penddkn disrtai pnguatan srn prsrna penddkn & pngmbngan kurikulum lokal berbasis ketrampilan, pngtahuan, kearifan lokal, & penddkn krkter berlandaskan nilai2 religiusitas. | SD | 3 kegiatan | 303.500.000 | Dinas Pendidikan |
| | | Jumlah Bimtek/sosialisasi Dapodik yang diselenggarakan | | | | 2 kegiatan | | | | | | | 2 kegiatan | | |
| | | Jumlah Rakor/Raker Pengawas SD yang difasiitasi pelaksanaannya | | | | 2 sekolah | | | | | | | 2 sekolah | | |
| | | Jumlah SD yang difasilitasi pembinaan kelembagaan dan manajemen sekolah | | | | 71 sekolah | | | | | | | 71 sekolah | | |
| | | Jumlah SD yang terfasilitasi | | | | 71 | | | | | | | 71 | | |

| Kode | Urusan/ Bidang Urusan/ Program/ Kegiatan/ Sub Kegiatan | Indikator Program/ Kegiatan/ Sub Kegiatan | Target Akhir Periode RPJMD | Realisasi Capaian RKPD Tahun 2021 | Prakiraan Capaian Target RKPD Tahun 2022 | Capaian Kinerja dan Kerangka Pendanaan | | | | | Kelompok Sasaran | Prakiraan Maju Rencana Tahun 2024 | | Perangkat Daerah Penanggung Jawab | |
|-----------------------|--|--|-------------------------------------|---|---|--|-----------------------|--|--|---|--|--------------------------------------|-----------------------|--|---------------------|
| | | | | | | Target 2023 | Pagu Indikatif | Lokasi | Sumber Dana | Prioritas | | Target | Pagu Indikatif | | |
| | | | | | | | | | | Nasional | | | | | Daerah |
| | | Survei Lingkungan Belajar | | | | sekolah | | | | | | sekolah | | | |
| 1.1.2. 2.01.2 9 | Pengelolaan Dana BOS Sekolah Dasar | Jumlah SD Negeri yang mendapatkan BOS | | | | 71 Sekolah | 12.922.744.000 | Kota Pekalongan, Semua Kecamatan, Semua Kelurahan | Dana Transfer Umum- Dana Alokasi Umum | Meningkatkan Sumber Daya Manusia Yang Berkualitas Dan Berdaya Saing | 3. Pemerataan & pningktn kompetensi penddk & tenaga kpnddkn utk mndkng pningktn kualts penddkn disrtai pnguatan srn prsrna penddkn & pngmbngan kurikulum lokal berbasis ketrampilan, pngtahuan, kearifan lokal, & penddkn krkter berlandaskan nilai2 religiusitas. | SD | 71 Sekola h | 12.922.744.000 | Dinas Pendidikan |
| 1.1.2. 2.01.3 0 | Peningkatan Kapasitas Pengelolaan Dana BOS Sekolah Dasar | Jumlah bimtek/sosialisasi BOS SD yang diselenggarakan | | | | 1 kali | 58.000.000 | Kota Pekalongan, Semua Kecamatan, Semua Kelurahan | Dana Transfer Umum- Dana Alokasi Umum | Meningkatkan Sumber Daya Manusia Yang Berkualitas Dan Berdaya Saing | 3. Pemerataan & pningktn kompetensi penddk & tenaga kpnddkn utk mndkng pningktn kualts penddkn disrtai pnguatan srn prsrna penddkn & pngmbngan kurikulum lokal berbasis ketrampilan, pngtahuan, kearifan lokal, & penddkn krkter berlandaskan nilai2 religiusitas. | SD | 1 kali | 58.000.000 | Dinas Pendidikan |
| | | Jumlah SD yang difasilitasi penyusunan laporan BOS | | | | 102 sekolah | | | | | | 102 sekolah | | | |
| 1.1.2. 2.02 | Pengelolaan Pendidikan Sekolah Menengah Pertama | Tingkat partisipasi warga negara usia 13-15 tahun yang berpartisipasi dalam pendidikan menengah pertama (IKK Outcome / SPM) | 100.00 persen | | 82.04 persen | 90 persen | 36.444.505.000 | | | | | 90 persen | 32.814.991.000 | | |
| 1.1.2. 2.02.1 | Pembangunan Unit Sekolah Baru (USB) | Jumlah USB yang dibangun | | | | 1 gedung | 4.000.000.000 | Kota Pekalongan, Semua Kecamatan, Semua Kelurahan | Dana Transfer Umum- Dana Alokasi Umum | Meningkatkan Sumber Daya Manusia Yang Berkualitas Dan Berdaya Saing | 3. Pemerataan & pningktn kompetensi penddk & tenaga kpnddkn utk mndkng pningktn kualts penddkn disrtai pnguatan srn prsrna penddkn & | SMP | 1 gedun g | - | Dinas Pendidikan |

| Kode | Urusan/ Bidang Urusan/ Program/ Kegiatan/ Sub Kegiatan | Indikator Program/ Kegiatan/ Sub Kegiatan | Target Akhir Periode RPJMD | Realisasi Capaian RKPD Tahun 2021 | Prakiraan Capaian Target RKPD Tahun 2022 | Capaian Kinerja dan Kerangka Pendanaan | | | | | Kelompok Sasaran | Prakiraan Maju Rencana Tahun 2024 | | Perangkat Daerah Penanggung Jawab | |
|-----------------------|--|---|-------------------------------------|---|---|--|----------------|--|--|---|--|--------------------------------------|--------------------|--|---------------------|
| | | | | | | Target 2023 | Pagu Indikatif | Lokasi | Sumber Dana | Prioritas | | Target | Pagu Indikatif | | |
| | | | | | | | | | | Nasional | | | | | Daerah |
| | | | | | | | | | | | | | | | |
| 1.1.2. 2.02.2 | Penambahan Ruang Kelas Baru | Jumlah ruang kelas baru SMP/MTs yang dibangun | | | | 8 ruang | 2.000.000.000 | Kota Pekalongan, Semua Kecamatan, Semua Kelurahan | Dana Transfer Umum- Dana Alokasi Umum | Meningkatkan Sumber Daya Manusia Yang Berkualitas Dan Berdaya Saing | 3. Pemerataan & pningktn kompetensi penddk & tenaga kpnddkn utk mndkng pningktn kualts penddkn disrtai penguatan srn prsma penddkn & pngmbngan kurikulum lokal berbasis ketrampilan, pngtahuan, kearifan lokal, & penddkn krkter berlandaskan nilai2 religiusitas. | SMP | 8 ruang | 2.000.000.000 | Dinas Pendidikan |
| 1.1.2. 2.02.1 2 | Pembangunan Sarana, Prasarana dan Utilitas Sekolah | Jumlah halaman SMP/MTs yang ditinggikan | | | | 1 pekerjaa n | 1.155.000.000 | | Dana Transfer Umum- Dana Alokasi Umum | Meningkatkan Sumber Daya Manusia Yang Berkualitas Dan Berdaya Saing | 3. Pemerataan & pningktn kompetensi penddk & tenaga kpnddkn utk mndkng pningktn kualts penddkn disrtai penguatan srn prsma penddkn & pngmbngan kurikulum lokal berbasis ketrampilan, pngtahuan, kearifan lokal, & penddkn krkter berlandaskan nilai2 religiusitas. | SMP | 1 pekerj aan | 1.565.000.000 | Dinas Pendidikan |
| | | Jumlah KM/WC SMP/MTs yang dibangun | | | | 20 ruang | | | | | | | 20 ruang | | |
| | | Jumlah lapangan olahraga SMP/MTs yang dibangun | | | | 1 pekerjaa n | | | | | | | 1 pekerj aan | | |
| | | Jumlah Pagar SMP/MTs Sekolah yang dibangun | | | | 1 pekerjaa n | | | | | | | 1 pekerj aan | | |
| | | Jumlah ruang ibadah SMP/MTs yang dibangun | | | | 2 ruang | | | | | | | 2 ruang | | |
| | | Jumlah ruang konselling SMP/MTs yang dibangun | | | | 1 ruang | | | | | | | 1 ruang | | |
| | | Jumlah ruang organisasi kesiswaan SMP/MTs yang dibangun | | | | 1 ruang | | | | | | | 1 ruang | | |
| 1.1.2. | Rehabilitasi Sedang/Berat | Jumlah Ruang Kelas yang | | | | 42 ruang | 5.200.000.000 | Kota Pekalongan, | Dana | Meningkatkan | 3. Pemerataan & | SMP | 42 | 5.200.000.000 | Dinas |

| Kode | Urusan/ Bidang Urusan/ Program/ Kegiatan/ Sub Kegiatan | Indikator Program/ Kegiatan/ Sub Kegiatan | Target Akhir Periode RPJMD | Realisasi Capaian RKPD Tahun 2021 | Prakiraan Capaian Target RKPD Tahun 2022 | Capaian Kinerja dan Kerangka Pendanaan | | | | | Kelompok Sasaran | Prakiraan Maju Rencana Tahun 2024 | | Perangkat Daerah Penanggung Jawab | |
|-----------------------|--|--|-------------------------------------|---|---|--|----------------|--|---|---|---|--------------------------------------|----------------|--|---------------------|
| | | | | | | Target 2023 | Pagu Indikatif | Lokasi | Sumber Dana | Prioritas | | Target | Pagu Indikatif | | |
| | | | | | | | | | | Nasional | | | | | Daerah |
| 2.02.1 4 | Ruang Kelas Sekolah | direhab | | | | | | Semua Kecamatan, Semua Kelurahan | Transfer Umum- Dana Alokasi Umum | Sumber Daya Manusia Yang Berkualitas Dan Berdaya Saing | pnnngktn komptensi penddk & tenaga kpnddkn utk mndkng pnnngktn kualts penddkn disrtai pnguatan srn prsrna penddkn & pngmbngan kurikulum lokal berbasis ketrampilan, pngtahuan, kearifan lokal, & penddkn krkter berlandaskan nilai2 religiusitas. | | ruang | | Pendidikan |
| | | | | | | | | | DAK Fisik - Bidang Pendidikan - Reguler - SMP | | | | | | |
| 1.1.2. 2.02.1 5 | Rehabilitasi Sedang/Berat Ruang Guru Sekolah | Jumlah Ruang Guru yang direhab | | | | 5 ruang | 500.000.000 | Kota Pekalongan, Semua Kecamatan, Semua Kelurahan | Dana Transfer Umum- Dana Alokasi Umum | Meningkatkan Sumber Daya Manusia Yang Berkualitas Dan Berdaya Saing | 3. Pemerataan & pnnngktn komptensi penddk & tenaga kpnddkn utk mndkng pnnngktn kualts penddkn disrtai pnguatan srn prsrna penddkn & pngmbngan kurikulum lokal berbasis ketrampilan, pngtahuan, kearifan lokal, & penddkn krkter berlandaskan nilai2 religiusitas. | SMP | 5 ruang | 500.000.000 | Dinas Pendidikan |
| | | | | | | | | | DAK Fisik - Bidang Pendidikan - Reguler - SMP | | | | | | |
| 1.1.2. 2.02.1 6 | Rehabilitasi Sedang/Berat Ruang Unit Kesehatan Sekolah | Jumlah Ruang UKS yang direhab | | | | 3 ruang | 105.000.000 | Kota Pekalongan, Semua Kecamatan, Semua Kelurahan | Dana Transfer Umum- Dana Alokasi Umum | Meningkatkan Sumber Daya Manusia Yang Berkualitas Dan Berdaya Saing | 3. Pemerataan & pnnngktn komptensi penddk & tenaga kpnddkn utk mndkng pnnngktn kualts penddkn disrtai pnguatan srn prsrna penddkn & pngmbngan kurikulum lokal berbasis ketrampilan, pngtahuan, kearifan lokal, & penddkn krkter berlandaskan nilai2 religiusitas. | SMP | 3 ruang | 105.000.000 | Dinas Pendidikan |
| | | | | | | | | | | | | | | | |
| 1.1.2. 2.02.1 7 | Rehabilitasi Sedang/Berat Perpustakaan Sekolah | Jumlah Ruang Perpustakaan SMP/MTs yang direhab | | | | 5 ruang | 1.250.000.000 | Kota Pekalongan, Semua Kecamatan, | Dana Transfer Umum- | Meningkatkan Sumber Daya Manusia Yang | 3. Pemerataan & pnnngktn komptensi penddk & tenaga | SMP | 5 ruang | 1.000.000.000 | Dinas Pendidikan |

| Kode | Urusan/ Bidang Urusan/ Program/ Kegiatan/ Sub Kegiatan | Indikator Program/ Kegiatan/ Sub Kegiatan | Target Akhir Periode RPJMD | Realisasi Capaian RKP Tahun 2021 | Prakiraan Capaian Target RKP Tahun 2022 | Capaian Kinerja dan Kerangka Pendanaan | | | | | Kelompok Sasaran | Prakiraan Maju Rencana Tahun 2024 | | Perangkat Daerah Penanggung Jawab | |
|---------------|--|--|----------------------------|----------------------------------|---|--|----------------|---|---|---|---|-----------------------------------|----------------|-----------------------------------|------------------|
| | | | | | | Target 2023 | Pagu Indikatif | Lokasi | Sumber Dana | Prioritas | | Target | Pagu Indikatif | | |
| | | | | | | | | | | Nasional | | | | | Daerah |
| | | | | | | | | Semua Kelurahan | Dana Alokasi Umum | Berkualitas Dan Berdaya Saing | kpnddkn utk mndkng pngktn kwalts penddkn disrtai pnguatan srn prsrna penddkn & pngmbngan kurikulum lokal berbasis ketrampilan, pngtahuan, kearifan lokal, & penddkn krkter berlandaskan nilai2 religiusitas. | | | | |
| | | | | | | | | | DAK Fisik - Bidang Pendidikan - Reguler - SMP | | | | | | |
| 1.1.2.2.02.18 | Rehabilitasi Sedang/Berat Laboratorium | Jumlah Laboratorium SMP/MTs yang direhab | | | | 4 ruang | 1.200.000.000 | Kota Pekalongan, Semua Kecamatan, Semua Kelurahan | Dana Transfer Umum-Dana Alokasi Umum | Meningkatkan Sumber Daya Manusia Yang Berkualitas Dan Berdaya Saing | 3. Pemerataan & pngktn komptensi penddk & tenaga kpnddkn utk mndkng pngktn kwalts penddkn disrtai pnguatan srn prsrna penddkn & pngmbngan kurikulum lokal berbasis ketrampilan, pngtahuan, kearifan lokal, & penddkn krkter berlandaskan nilai2 religiusitas. | SMP | 4 ruang | 900.000.000 | Dinas Pendidikan |
| | | | | | | | | | DAK Fisik - Bidang Pendidikan - Reguler - SMP | | | | | | |
| 1.1.2.2.02.22 | Rehabilitasi Sedang/Berat Fasilitas Parkir | Jumlah Fasilitas Parkir SMP/MTs yang direhab | | | | 3 pekerjaaan | 150.000.000 | Kota Pekalongan, Semua Kecamatan, Semua Kelurahan | Dana Transfer Umum-Dana Alokasi Umum | Meningkatkan Sumber Daya Manusia Yang Berkualitas Dan Berdaya Saing | 3. Pemerataan & pngktn komptensi penddk & tenaga kpnddkn utk mndkng pngktn kwalts penddkn disrtai pnguatan srn prsrna penddkn & pngmbngan kurikulum lokal berbasis ketrampilan, pngtahuan, kearifan lokal, & penddkn krkter berlandaskan nilai2 religiusitas. | SMP | 3 pekerjaaan | 150.000.000 | Dinas Pendidikan |
| 1.1.2.2.02.23 | Rehabilitasi Sedang/Berat Kantin Sekolah | Jumlah Kantin Sekolah yang direhab | | | | 5 ruang | 250.000.000 | Kota Pekalongan, Semua Kecamatan, Semua Kelurahan | Dana Transfer Umum-Dana Alokasi | Meningkatkan Sumber Daya Manusia Yang Berkualitas Dan Berdaya Saing | 3. Pemerataan & pngktn komptensi penddk & tenaga kpnddkn utk mndkng pngktn kwalts | SMP | 5 ruang | 250.000.000 | Dinas Pendidikan |

| Kode | Urusan/ Bidang Urusan/ Program/ Kegiatan/ Sub Kegiatan | Indikator Program/ Kegiatan/ Sub Kegiatan | Target Akhir Periode RPJMD | Realisasi Capaian RKPD Tahun 2021 | Prakiraan Capaian Target RKPD Tahun 2022 | Capaian Kinerja dan Kerangka Pendanaan | | | | | Kelompok Sasaran | Prakiraan Maju Rencana Tahun 2024 | | Perangkat Daerah Penanggung Jawab | |
|-----------------------|--|--|-------------------------------------|---|---|--|----------------|---|---|---|---|--------------------------------------|----------------|--|------------------|
| | | | | | | Target 2023 | Pagu Indikatif | Lokasi | Sumber Dana | Prioritas | | Target | Pagu Indikatif | | |
| | | | | | | | | | | Nasional | | | | | Daerah |
| | | | | | | | | | Umum | | penddkn disrtai penguatan srn prsrna penddkn & pngmbngan kurikulum lokal berbasis ketrampilan, pngtahuan, kearifan lokal, & penddkn krkter berlandaskan nilai2 religiusitas. | | | | |
| 1.1.2. 2.02.2 4 | Rehabilitasi Sedang/Berat Sarana, Prasarana dan Utilitas Sekolah | Jumlah KM/WC SMP/MTs yang direhab | | | | 20 ruang | 459.123.000 | Kota Pekalongan, Semua Kecamatan, Semua Kelurahan | Dana Transfer Umum-Dana Alokasi Umum | Meningkatkan Sumber Daya Manusia Yang Berkualitas Dan Berdaya Saing | 3. Pemerataan & pngngkn kompetensi penddk & tenaga kpnddkn utk mndkng pngngkn kualts penddkn disrtai penguatan srn prsrna penddkn & pngmbngan kurikulum lokal berbasis ketrampilan, pngtahuan, kearifan lokal, & penddkn krkter berlandaskan nilai2 religiusitas. | SMP | 20 ruang | 580.000.000 | Dinas Pendidikan |
| | | Jumlah ruang ibadah SMP/MTs yang direhab | | | | 3 ruang | | | DAK Fisik - Bidang Pendidikan - Reguler - SMP | | | | 3 ruang | | |
| | | Jumlah ruang konseling SMP/MTs yang direhab | | | | 5 ruang | | | | | | | 5 ruang | | |
| | | Jumlah ruang organisasi kesiswaan SMP/MTs yang direhab | | | | 3 ruang | | | | | | | 3 ruang | | |
| 1.1.2. 2.02.2 5 | Pengadaan Mebel Sekolah | Jumlah mebeleir sekolah yang diadakan | | | | 20 set | 700.000.000 | Kota Pekalongan, Semua Kecamatan, Semua Kelurahan | Dana Transfer Umum-Dana Alokasi Umum | Meningkatkan Sumber Daya Manusia Yang Berkualitas Dan Berdaya Saing | 3. Pemerataan & pngngkn kompetensi penddk & tenaga kpnddkn utk mndkng pngngkn kualts penddkn disrtai penguatan srn prsrna penddkn & pngmbngan kurikulum lokal berbasis ketrampilan, pngtahuan, kearifan lokal, & penddkn krkter berlandaskan nilai2 religiusitas. | SMP | 20 set | 700.000.000 | Dinas Pendidikan |
| 1.1.2. 2.02.2 6 | Pengadaan Alat Rumah Tangga Sekolah | Jumlah SMP yang difasilitasi pengadaan alat rumah tangga sekolah | | | | 17 sekolah | 170.000.000 | Kota Pekalongan, Semua Kecamatan, Semua Kelurahan | Dana Transfer Umum-Dana | Meningkatkan Sumber Daya Manusia Yang Berkualitas Dan | 3. Pemerataan & pngngkn kompetensi penddk & tenaga kpnddkn utk mndkng | SMP | 17 sekolah | 170.000.000 | Dinas Pendidikan |

| Kode | Urusan/ Bidang Urusan/ Program/ Kegiatan/ Sub Kegiatan | Indikator Program/ Kegiatan/ Sub Kegiatan | Target Akhir Periode RPJMD | Realisasi Capaian RKPD Tahun 2021 | Prakiraan Capaian Target RKPD Tahun 2022 | Capaian Kinerja dan Kerangka Pendanaan | | | | | Kelompok Sasaran | Prakiraan Maju Rencana Tahun 2024 | | Perangkat Daerah Penanggung Jawab | |
|-----------------------|--|--|-------------------------------------|---|---|--|----------------|--|--|---|--|--------------------------------------|----------------|--|---------------------|
| | | | | | | Target 2023 | Pagu Indikatif | Lokasi | Sumber Dana | Prioritas | | Target | Pagu Indikatif | | |
| | | | | | | | | | | Nasional | | | | | Daerah |
| | | | | | | | | | Alokasi Umum | Berdaya Saing | pningktn kualitas penddkn disrtai penguatan srn prsrna penddkn & pngmbngan kurikulum lokal berbasis ketrampilan, pntahuan, kearifan lokal, & penddkn krkter berlandaskan nilai2 religiusitas. | | | | |
| 1.1.2. 2.02.2 7 | Pengadaan Perlengkapan Sekolah | Jumlah perlengkapan sekolah yang diadakan | | | | 85 unit | 425.000.000 | Kota Pekalongan, Semua Kecamatan, Semua Kelurahan | Dana Transfer Umum- Dana Alokasi Umum | Meningkatkan Sumber Daya Manusia Yang Berkualitas Dan Berdaya Saing | 3. Pemerataan & pningktn kompetensi penddk & tenaga kpnddkn utk mndkng pningktn kualitas penddkn disrtai penguatan srn prsrna penddkn & pngmbngan kurikulum lokal berbasis ketrampilan, pntahuan, kearifan lokal, & penddkn krkter berlandaskan nilai2 religiusitas. | SMP | 85 unit | 425.000.000 | Dinas Pendidikan |
| 1.1.2. 2.02.2 8 | Pengadaan Perlengkapan Siswa | Jumlah SMP yang difasilitasi pengadaan Perlengkapan siswa | | | | 17 sekolah | 8.500.000 | Kota Pekalongan, Semua Kecamatan, Semua Kelurahan | Dana Transfer Umum- Dana Alokasi Umum | Meningkatkan Sumber Daya Manusia Yang Berkualitas Dan Berdaya Saing | 3. Pemerataan & pningktn kompetensi penddk & tenaga kpnddkn utk mndkng pningktn kualitas penddkn disrtai penguatan srn prsrna penddkn & pngmbngan kurikulum lokal berbasis ketrampilan, pntahuan, kearifan lokal, & penddkn krkter berlandaskan nilai2 religiusitas. | SMP | 17 sekolah | 8.500.000 | Dinas Pendidikan |
| 1.1.2. 2.02.2 9 | Pemeliharaan Rutin Bangunan Gedung dan Ruangan | Jumlah SMP yang difasilitasi pemeliharaan bangunan gedung dan ruangan | | | | 17 sekolah | 850.000.000 | Kota Pekalongan, Semua Kecamatan, Semua Kelurahan | Dana Transfer Umum- Dana Alokasi Umum | Meningkatkan Sumber Daya Manusia Yang Berkualitas Dan Berdaya Saing | 3. Pemerataan & pningktn kompetensi penddk & tenaga kpnddkn utk mndkng pningktn kualitas penddkn disrtai | SMP | 17 sekolah | 850.000.000 | Dinas Pendidikan |

| Kode | Urusan/ Bidang Urusan/ Program/ Kegiatan/ Sub Kegiatan | Indikator Program/ Kegiatan/ Sub Kegiatan | Target Akhir Periode RPJMD | Realisasi Capaian RKPD Tahun 2021 | Prakiraan Capaian Target RKPD Tahun 2022 | Capaian Kinerja dan Kerangka Pendanaan | | | | | Kelompok Sasaran | Prakiraan Maju Rencana Tahun 2024 | | Perangkat Daerah Penanggung Jawab | |
|-----------------------|---|--|-------------------------------------|---|---|--|----------------|--|--|---|---|--------------------------------------|-------------------|--|---------------------|
| | | | | | | Target 2023 | Pagu Indikatif | Lokasi | Sumber Dana | Prioritas | | Target | Pagu Indikatif | | |
| | | | | | | | | | | Nasional | | | | | Daerah |
| | | | | | | | | | | | | | | | |
| 1.1.2. 2.02.3 0 | Pemeliharaan Rutin Sarana, Prasarana dan Utilitas Sekolah | Jumlah SMP yang difasilitasi pemeliharaan rutin sarana prasarana utilitas sekolah | | | | 17 sekolah | 170.000.000 | Kota Pekalongan, Semua Kecamatan, Semua Kelurahan | Dana Transfer Umum- Dana Alokasi Umum | Meningkatkan Sumber Daya Manusia Yang Berkualitas Dan Berdaya Saing | penguatan srn prsma penddkn & pngmbngan kurikulum lokal berbasis ketrampilan, pntahuan, kearifan lokal, & penddkn krkter berlandaskan nilai2 religiusitas. | SMP | 17 sekola h | 170.000.000 | Dinas Pendidikan |
| 1.1.2. 2.02.3 2 | Penyediaan Biaya Personil Peserta Didik Sekolah Menengah Pertama | Jumlah peserta didik jenjang SMP yang difasilitasi biaya personil peserta didik | | | | 2400 siswa | 3.195.000.000 | Kota Pekalongan, Semua Kecamatan, Semua Kelurahan | Dana Transfer Umum- Dana Alokasi Umum | Meningkatkan Sumber Daya Manusia Yang Berkualitas Dan Berdaya Saing | 3. Pemerataan & pningktn kompetensi penddk & tenaga kpnddkn utk mndkng pningktn kualts penddkn disrtai penguatan srn prsma penddkn & pngmbngan kurikulum lokal berbasis ketrampilan, pntahuan, kearifan lokal, & penddkn krkter berlandaskan nilai2 religiusitas. | SMP | 2400 siswa | 3.255.000.000 | Dinas Pendidikan |
| | | Jumlah peserta didik pada jenjang sekolah menengah pertama yang menerima pembebasan biaya pendidikan (IKK Output) | 3300 siswa | | | | | | | | | | | | |
| 1.1.2. 2.02.3 4 | Perlengkapan Belajar Peserta Didik | Jumlah peserta didik jenjang sekolah menengah pertama yang menerima perlengkapan dasar peserta didik dari pemerintah daerah | | | | 2500 siswa | 625.000.000 | Kota Pekalongan, Semua Kecamatan, Semua Kelurahan | Dana Transfer Umum- Dana Alokasi Umum | Meningkatkan Sumber Daya Manusia Yang Berkualitas Dan Berdaya Saing | 4. Penempatan dan pemberdayaan tenaga kerja melalui perluasan kesempatan kerja, peningkatan jejaring dan kerjasama antara pemerintah | SMP | 2500 siswa | 625.000.000 | Dinas Pendidikan |

| Kode | Urusan/ Bidang Urusan/ Program/ Kegiatan/ Sub Kegiatan | Indikator Program/ Kegiatan/ Sub Kegiatan | Target Akhir Periode RPJMD | Realisasi Capaian RKPD Tahun 2021 | Prakiraan Capaian Target RKPD Tahun 2022 | Capaian Kinerja dan Kerangka Pendanaan | | | | | Kelompok Sasaran | Prakiraan Maju Rencana Tahun 2024 | | Perangkat Daerah Penanggung Jawab | |
|---------------|---|---|----------------------------|-----------------------------------|--|--|----------------|---|--------------------------------------|---|---|-----------------------------------|----------------|-----------------------------------|------------------|
| | | | | | | Target 2023 | Pagu Indikatif | Lokasi | Sumber Dana | Prioritas | | Target | Pagu Indikatif | | |
| | | | | | | | | | | Nasional | | | | | Daerah |
| | | | | | | | | | | | dengan dunia usaha. | | | | |
| 1.1.2.2.02.35 | Pengadaan Alat Praktik dan Peraga Siswa | Jumlah Alat Praktik dan peraga Siswa SMP/MTs yang diadakan | | | | 17 paket | 1.332.535.000 | Kota Pekalongan, Semua Kecamatan, Semua Kelurahan | Dana Transfer Umum-Dana Alokasi Umum | Meningkatkan Sumber Daya Manusia Yang Berkualitas Dan Berdaya Saing | 3. Pemerataan & pnnngktn komptensi penddk & tenaga kpnddkn utk mndkng pnnngktn kualts penddkn disrtai pnguatan srn prsrna penddkn & pngmbngan kurikulum lokal berbasis ketrampilan, pngtahuan, kearifan lokal, & penddkn krkter berlandaskan nilai2 religiusitas. | SMP | 17 paket | 1.332.144.000 | Dinas Pendidikan |
| 1.1.2.2.02.36 | Penyelenggaraan Proses Belajar dan Ujian bagi Peserta Didik | Jumlah mapel SMP yang difasilitasi penyusunan instrumen evaluasinya | | | | 13 mapel | 172.500.000 | Kota Pekalongan, Semua Kecamatan, Semua Kelurahan | Dana Transfer Umum-Dana Alokasi Umum | Meningkatkan Sumber Daya Manusia Yang Berkualitas Dan Berdaya Saing | 3. Pemerataan & pnnngktn komptensi penddk & tenaga kpnddkn utk mndkng pnnngktn kualts penddkn disrtai pnguatan srn prsrna penddkn & pngmbngan kurikulum lokal berbasis ketrampilan, pngtahuan, kearifan lokal, & penddkn krkter berlandaskan nilai2 religiusitas. | SMP | 13 mapel | 172.500.000 | Dinas Pendidikan |
| | | Jumlah SMP yang difasilitasi penyelenggaraan AKM | | | | 28 sekolah | | | | | | | 28 sekolah | | |
| | | Jumlah SMP yang difasilitasi penyelenggaraan survei karakter | | | | 28 sekolah | | | | | | | 28 sekolah | | |
| 1.1.2.2.02.37 | Penyiapan dan Tindak Lanjut Evaluasi Satuan Pendidikan Sekolah Menengah Pertama | Jumlah SMP yang difasilitasi penyusunan EDS | | | | 17 sekolah | 51.000.000 | Kota Pekalongan, Semua Kecamatan, Semua Kelurahan | Dana Transfer Umum-Dana Alokasi Umum | Meningkatkan Sumber Daya Manusia Yang Berkualitas Dan Berdaya Saing | 3. Pemerataan & pnnngktn komptensi penddk & tenaga kpnddkn utk mndkng pnnngktn kualts penddkn disrtai pnguatan srn prsrna penddkn & pngmbngan kurikulum lokal berbasis ketrampilan, pngtahuan, kearifan lokal, & penddkn krkter berlandaskan nilai2 religiusitas. | SMP | 17 sekolah | 51.000.000 | Dinas Pendidikan |
| | | Jumlah SMP yang difasilitasi penyusunan RAPBS | | | | 17 sekolah | | | | | | | 17 sekolah | | |

| Kode | Urusan/ Bidang Urusan/ Program/ Kegiatan/ Sub Kegiatan | Indikator Program/ Kegiatan/ Sub Kegiatan | Target Akhir Periode RPJMD | Realisasi Capaian RKPD Tahun 2021 | Prakiraan Capaian Target RKPD Tahun 2022 | Capaian Kinerja dan Kerangka Pendanaan | | | | | | Kelompok Sasaran | Prakiraan Maju Rencana Tahun 2024 | | Perangkat Daerah Penanggung Jawab |
|---------------|---|--|----------------------------|-----------------------------------|--|--|----------------|---|--------------------------------------|---|--|------------------|-----------------------------------|----------------|-----------------------------------|
| | | | | | | Target 2023 | Pagu Indikatif | Lokasi | Sumber Dana | Prioritas | | | Target | Pagu Indikatif | |
| | | | | | | | | | | Nasional | Daerah | | | | |
| 1.1.2.2.02.38 | Pembinaan Minat, Bakat dan Kreativitas Siswa | Jumlah ajang apresiasi minat, bakat dan kreatifitas siswa yang diselenggarakan | | | | 6 kegiatan | 580.000.000 | Kota Pekalongan, Semua Kecamatan, Semua Kelurahan | Dana Transfer Umum-Dana Alokasi Umum | Meningkatkan Sumber Daya Manusia Yang Berkualitas Dan Berdaya Saing | 3. Pemerataan & pngktn kompetensi penddk & tenaga kpnddkn utk mndkng pngktn kualts penddkn disrtai pnguatan srn prsrna penddkn & pngmbngan kurikulum lokal berbasis ketrampilan, pngtahuan, kearifan lokal, & penddkn krkter berlandaskan nilai2 religiusitas. | SMP | 6 kegiatan | 580.000.000 | Dinas Pendidikan |
| | | Jumlah PTK yang difasilitasi pelatihan khusus pembinaan minat, bakat dan kreatifitas siswa | | | | 15 orang | | | | | | | 15 orang | | |
| | | Jumlah siswa berprestasi yang diberi apresiasi | | | | 50 siswa | | | | | | | 50 siswa | | |
| | | Jumlah siswa yang difasilitasi pelatihan khusus minat,bakat dan kreatifitas | | | | 30 siswa | | | | | | | 30 siswa | | |
| 1.1.2.2.02.39 | Penyediaan Pendidik dan Tenaga Kependidikan bagi Satuan Pendidikan Sekolah Menengah Pertama | Jumlah guru pendamping inklusi yang difasilitasi honor jasa pendidik | | | | 6 orang | 332.200.000 | Kota Pekalongan, Semua Kecamatan, Semua Kelurahan | Dana Transfer Umum-Dana Alokasi Umum | Meningkatkan Sumber Daya Manusia Yang Berkualitas Dan Berdaya Saing | 3. Pemerataan & pngktn kompetensi penddk & tenaga kpnddkn utk mndkng pngktn kualts penddkn disrtai pnguatan srn prsrna penddkn & pngmbngan kurikulum lokal berbasis ketrampilan, pngtahuan, kearifan lokal, & penddkn krkter berlandaskan nilai2 religiusitas. | SMP | 6 orang | 332.200.000 | Dinas Pendidikan |
| | | Jumlah pendidik BTQ SMP/MTS yang difasilitasi bantuan transport | | | | 93 orang | | | | | | | 93 orang | | |
| 1.1.2.2.02.40 | Pengembangan Karir Pendidik dan Tenaga Kependidikan pada Satuan Pendidikan Sekolah Menengah Pertama | Jumlah sekolah yang difasilitasi pencermatan dokumen pola pengembangan karir Pendidik /PTK-nya | | | | 17 sekolah | 7.100.000 | Kota Pekalongan, Semua Kecamatan, Semua Kelurahan | Dana Transfer Umum-Dana Alokasi Umum | Meningkatkan Sumber Daya Manusia Yang Berkualitas Dan Berdaya Saing | 3. Pemerataan & pngktn kompetensi penddk & tenaga kpnddkn utk mndkng pngktn kualts penddkn disrtai pnguatan srn prsrna penddkn & pngmbngan kurikulum lokal berbasis ketrampilan, pngtahuan, kearifan lokal, & penddkn krkter berlandaskan nilai2 religiusitas. | SMP | 17 sekolah | 7.100.000 | Dinas Pendidikan |

| Kode | Urusan/ Bidang Urusan/ Program/ Kegiatan/ Sub Kegiatan | Indikator Program/ Kegiatan/ Sub Kegiatan | Target Akhir Periode RPJMD | Realisasi Capaian RKPD Tahun 2021 | Prakiraan Capaian Target RKPD Tahun 2022 | Capaian Kinerja dan Kerangka Pendanaan | | | | | Kelompok Sasaran | Prakiraan Maju Rencana Tahun 2024 | | Perangkat Daerah Penanggung Jawab | |
|-----------------------|--|--|-------------------------------------|---|---|--|----------------|--|--|---|--|--------------------------------------|----------------|--|---------------------|
| | | | | | | Target 2023 | Pagu Indikatif | Lokasi | Sumber Dana | Prioritas | | Target | Pagu Indikatif | | |
| | | | | | | | | | | Nasional | | | | | Daerah |
| 1.1.2. 2.02.4 1 | Pembinaan Kelembagaan dan Manajemen Sekolah | Jenjang sekolah peserta PPDB Online SMP | 2024 | | | 28 sekolah | 496.000.000 | Kota Pekalongan, Semua Kecamatan, Semua Kelurahan | Dana Transfer Umum- Dana Alokasi Umum | Meningkatkan Sumber Daya Manusia Yang Berkualitas Dan Berdaya Saing | 3. Pemerataan & pningktn kompetensi penddk & tenaga kpnddkn utk mndkng pningktn kualts penddkn disrtai pnuatan srn prsrna penddkn & pngmbngan kurikulum lokal berbsis ketrampilan, pngtahuan, kearifan lokal, & penddkn krkter berlandaskan nilai2 religiusitas. | SMP | 28 sekolah | 496.000.000 | Dinas Pendidikan |
| 1 aplikasi | | 1 aplikasi | | | | | | | | | | | | | |
| 4 kegiatan | | 4 kegiatan | | | | | | | | | | | | | |
| 3 kegiatan | | 3 kegiatan | | | | | | | | | | | | | |
| 2 kegiatan | | 2 kegiatan | | | | | | | | | | | | | |
| 28 sekolah | | 28 sekolah | | | | | | | | | | | | | |
| 28 sekolah | | 28 sekolah | | | | | | | | | | | | | |
| 1.1.2. 2.02.4 2 | Pengelolaan Dana BOS Sekolah Menengah Pertama | Jumlah SMP Negeri penerima dana BOS | | | | 17 sekolah | 10.127.372.000 | Kota Pekalongan, Semua Kecamatan, Semua Kelurahan | DAK Non Fisik - BOS Reguler | Meningkatkan Sumber Daya Manusia Yang Berkualitas Dan Berdaya Saing | 3. Pemerataan & pningktn kompetensi penddk & tenaga kpnddkn utk mndkng pningktn kualts penddkn disrtai pnuatan srn prsrna penddkn & pngmbngan kurikulum lokal berbsis ketrampilan, pngtahuan, kearifan lokal, & penddkn krkter berlandaskan nilai2 religiusitas. | SMP | 17 sekolah | 10.127.372.000 | Dinas Pendidikan |
| 1.1.2. | Peningkatan Kapasitas | Jumlah bimtek/sosialisasi | | | | 1 kali | 23.175.000 | Kota Pekalongan, | Dana | Meningkatkan | 3. Pemerataan & | SMP | 1 kali | 23.175.000 | Dinas |

| Kode | Urusan/ Bidang Urusan/ Program/ Kegiatan/ Sub Kegiatan | Indikator Program/ Kegiatan/ Sub Kegiatan | Target Akhir Periode RPJMD | Realisasi Capaian RKPD Tahun 2021 | Prakiraan Capaian Target RKPD Tahun 2022 | Capaian Kinerja dan Kerangka Pendanaan | | | | | Kelompok Sasaran | Prakiraan Maju Rencana Tahun 2024 | | Perangkat Daerah Penanggung Jawab | |
|-----------------------|--|--|-------------------------------------|---|---|--|-----------------------|--|--|---|---|--------------------------------------|----------------|--|---------------------|
| | | | | | | Target 2023 | Pagu Indikatif | Lokasi | Sumber Dana | Prioritas | | Target | Pagu Indikatif | | |
| | | | | | | | | | | Nasional | | | | | Daerah |
| 2.02.4 3 | Pengelolaan Dana BOS Sekolah Menengah Pertama | BOS yang diselenggarakan | | | | | | Semua Kecamatan, Semua Kelurahan | Transfer Umum- Dana Alokasi Umum | Sumber Daya Manusia Yang Berkualitas Dan Berdaya Saing | pngngktn komptensi penddk & tenaga kpnddkn utk mndkng pngngktn kualts penddkn disrtai pnguatan srn prsrna penddkn & pngmbngan kurikulum lokal berbasis ketrampilan, pngtahuan, kearifan lokal, & penddkn krkter berlandaskan nilai2 religiusitas. | | | Pendidikan | |
| | | Jumlah SMP yang difasilitasi penyusunan SPJ BOS | | | | 28 sekolah | | | | | | 28 sekola h | | | |
| 1.1.2. 2.02.4 4 | Rehabilitasi Sedang/Berat Ruang TU | Jumlah ruang TU SMP/MTs yang direhab | | | | 3 ruang | 750.000.000 | Kota Pekalongan, Semua Kecamatan, Semua Kelurahan | Dana Transfer Umum- Dana Alokasi Umum | Meningkatkan Sumber Daya Manusia Yang Berkualitas Dan Berdaya Saing | 3. Pemerataan & pngngktn komptensi penddk & tenaga kpnddkn utk mndkng pngngktn kualts penddkn disrtai pnguatan srn prsrna penddkn & pngmbngan kurikulum lokal berbasis ketrampilan, pngtahuan, kearifan lokal, & penddkn krkter berlandaskan nilai2 religiusitas. | SMP | 3 ruang | 1.000.000.000 | Dinas Pendidikan |
| 1.1.2. 2.02.4 5 | Rehabilitasi Sedang/Berat Ruang Kepala Sekolah | Jumlah ruang kepala SMP/MTs yang direhab | | | | 4 ruang | 160.000.000 | Kota Pekalongan, Semua Kecamatan, Semua Kelurahan | Dana Transfer Umum- Dana Alokasi Umum | Meningkatkan Sumber Daya Manusia Yang Berkualitas Dan Berdaya Saing | 3. Pemerataan & pngngktn komptensi penddk & tenaga kpnddkn utk mndkng pngngktn kualts penddkn disrtai pnguatan srn prsrna penddkn & pngmbngan kurikulum lokal berbasis ketrampilan, pngtahuan, kearifan lokal, & penddkn krkter berlandaskan nilai2 religiusitas. | SMP | 4 ruang | 240.000.000 | Dinas Pendidikan |
| 1.1.2. 2.03 | Pengelolaan Pendidikan Anak Usia Dini (PAUD) | Tingkat partisipasi warga negara usia 5-6 tahun yang berpartisipasi dalam PAUD | 100 persen | | 96.23 persen | 98.4 persen | 18.179.486.000 | | | | | | 98.4 persen | 17.760.032.000 | |

| Kode | Urusan/ Bidang Urusan/ Program/ Kegiatan/ Sub Kegiatan | Indikator Program/ Kegiatan/ Sub Kegiatan | Target Akhir Periode RPJMD | Realisasi Capaian RKPD Tahun 2021 | Prakiraan Capaian Target RKPD Tahun 2022 | Capaian Kinerja dan Kerangka Pendanaan | | | | | Kelompok Sasaran | Prakiraan Maju Rencana Tahun 2024 | | Perangkat Daerah Penanggung Jawab | |
|-----------------------------------|--|--|-------------------------------------|---|---|--|----------------|--|--|---|--|--------------------------------------|----------------|--|---------------------|
| | | | | | | Target 2023 | Pagu Indikatif | Lokasi | Sumber Dana | Prioritas | | Target | Pagu Indikatif | | |
| | | | | | | | | | | Nasional | | | | | Daerah |
| | | (IKK Outcome / SPM) | | | | | | | | | | | | | |
| 1.1.2. 2.03.1 | Pembangunan Gedung/Ruang Kelas/Ruang Guru PAUD | Jumlah ruang kelas PAUD yang dibangun | | | | 1 ruang | 250.000.000 | Kota Pekalongan, Semua Kecamatan, Semua Kelurahan | Dana Transfer Umum- Dana Alokasi Umum | Meningkatkan Sumber Daya Manusia Yang Berkualitas Dan Berdaya Saing | 3. Pemerataan & pningktn kompetensi penddk & tenaga kpnddkn utk mndkng pningktn kualts penddkn disrtai penguatan srn prsma penddkn & pngmbngan kurikulum lokal berbasis ketrampilan, pngtahuan, kearifan lokal, & penddkn krkter berlandaskan nilai2 religiusitas. | PAUD PNF | 1 ruang | 250.000.000 | Dinas Pendidikan |
| 1.1.2. 2.03.2 | Pembangunan Sarana, Prasarana dan Utilitas PAUD | Jumlah ruang bermain anak yang dibangun | | | | 2 ruang | 510.000.000 | Kota Pekalongan, Semua Kecamatan, Semua Kelurahan | Dana Transfer Umum- Dana Alokasi Umum | Meningkatkan Sumber Daya Manusia Yang Berkualitas Dan Berdaya Saing | 3. Pemerataan & pningktn kompetensi penddk & tenaga kpnddkn utk mndkng pningktn kualts penddkn disrtai penguatan srn prsma penddkn & pngmbngan kurikulum lokal berbasis ketrampilan, pngtahuan, kearifan lokal, & penddkn krkter berlandaskan nilai2 religiusitas. | PAUD PNF | 2 ruang | 555.123.000 | Dinas Pendidikan |
| Jumlah ruang UKS yang dibangun | | | | | 3 ruang | Dana Transfer Khusus - Dana Alokasi Khusus Fisik | | 3 ruang | | | | | | | |
| Jumlah WC yang dibangun | | | | | 4 ruang | | | 4 ruang | | | | | | | |
| 1.1.2. 2.03.3 | Rehabilitasi Sedang/Berat Gedung/Ruang Kelas/Ruang Guru PAUD | Jumlah ruang kelas PAUD yang direhab | | | | 5 ruang | 750.000.000 | Kota Pekalongan, Semua Kecamatan, Semua Kelurahan | Dana Transfer Umum- Dana Alokasi Umum | Meningkatkan Sumber Daya Manusia Yang Berkualitas Dan Berdaya Saing | 3. Pemerataan & pningktn kompetensi penddk & tenaga kpnddkn utk mndkng pningktn kualts penddkn disrtai penguatan srn prsma penddkn & pngmbngan kurikulum lokal berbasis ketrampilan, pngtahuan, kearifan lokal, & penddkn krkter berlandaskan nilai2 religiusitas. | PAUD PNF | 5 ruang | 900.000.000 | Dinas Pendidikan |
| | | | | | | | | | Dana Transfer Khusus - Dana Alokasi Khusus Fisik | | | | | | |

| Kode | Urusan/ Bidang Urusan/ Program/ Kegiatan/ Sub Kegiatan | Indikator Program/ Kegiatan/ Sub Kegiatan | Target Akhir Periode RPJMD | Realisasi Capaian RKPD Tahun 2021 | Prakiraan Capaian Target RKPD Tahun 2022 | Capaian Kinerja dan Kerangka Pendanaan | | | | | Kelompok Sasaran | Prakiraan Maju Rencana Tahun 2024 | | Perangkat Daerah Penanggung Jawab | |
|------------------|--|--|-------------------------------------|---|---|--|----------------|--|--|---|--|--------------------------------------|----------------|--|---------------------|
| | | | | | | Target 2023 | Pagu Indikatif | Lokasi | Sumber Dana | Prioritas | | Target | Pagu Indikatif | | |
| | | | | | | | | | | Nasional | | | | | Daerah |
| 1.1.2. 2.03.4 | Rehabilitasi Sedang/Berat Pembangunan Sarana, Prasarana dan Utilitas PAUD | Jumlah ruang bermain anak yang direhab | | | | 2 ruang | 340.000.000 | Kota Pekalongan, Semua Kecamatan, Semua Kelurahan | Dana Transfer Umum- Dana Alokasi Umum | Meningkatkan Sumber Daya Manusia Yang Berkualitas Dan Berdaya Saing | 3. Pemerataan & pningktn kompetensi penddk & tenaga kpnddkn utk mndkng pningktn kualts penddkn disrtai pnguatan srn prsma penddkn & pngmbngan kurikulum lokal berbsis ketrampilan, pngtahuan, kearifan lokal, & penddkn krkter berlandaskan nilai2 religiusitas. | PAUD PNF | 2 ruang | 340.000.000 | Dinas Pendidikan |
| | | Jumlah ruang kepala PAUD /TK yang direhab | | | | 1 ruang | | | | | | | 1 ruang | | |
| | | Jumlah ruang UKS yang direhab | | | | 2 ruang | | | | | | | 2 ruang | | |
| | | Jumlah WC yang direhab | | | | 4 ruang | | | | | | | 4 ruang | | |
| 1.1.2. 2.03.5 | Pemeliharaan Rutin Gedung/Ruang Kelas/Ruang Guru PAUD | Jumlah TK Negeri yang menerima bantuan pemeliharaan rutin gedung/ruang kelas/ruang guru PAUD | | | | 4 TK | 40.000.000 | Kota Pekalongan, Semua Kecamatan, Semua Kelurahan | Dana Transfer Umum- Dana Alokasi Umum | Meningkatkan Sumber Daya Manusia Yang Berkualitas Dan Berdaya Saing | 3. Pemerataan & pningktn kompetensi penddk & tenaga kpnddkn utk mndkng pningktn kualts penddkn disrtai pnguatan srn prsma penddkn & pngmbngan kurikulum lokal berbsis ketrampilan, pngtahuan, kearifan lokal, & penddkn krkter berlandaskan nilai2 religiusitas. | PAUD PNF | 4 TK | 40.000.000 | Dinas Pendidikan |
| 1.1.2. 2.03.6 | Pemeliharaan Rutin Sarana, Prasarana dan Utilitas PAUD | Jumlah TK Negeri yang difasilitasi bantuan pemeliharaan rutin sarpras dan utilitas PAUD | | | | 4 TK | 20.000.000 | Kota Pekalongan, Semua Kecamatan, Semua Kelurahan | Dana Transfer Umum- Dana Alokasi Umum | Meningkatkan Sumber Daya Manusia Yang Berkualitas Dan Berdaya Saing | 3. Pemerataan & pningktn kompetensi penddk & tenaga kpnddkn utk mndkng pningktn kualts penddkn disrtai pnguatan srn prsma penddkn & pngmbngan kurikulum lokal berbsis ketrampilan, pngtahuan, kearifan lokal, & penddkn krkter berlandaskan nilai2 religiusitas. | PAUD PNF | 4 TK | 20.000.000 | Dinas Pendidikan |
| 1.1.2. | Pengadaan Mebel PAUD | Jumlah Mebeluer yang | | | | 4 unit | 80.000.000 | Kota Pekalongan, | Dana | Meningkatkan | 3. Pemerataan & | PAUD | 4 unit | 80.000.000 | Dinas |

| Kode | Urusan/ Bidang Urusan/ Program/ Kegiatan/ Sub Kegiatan | Indikator Program/ Kegiatan/ Sub Kegiatan | Target Akhir Periode RPJMD | Realisasi Capaian RKPD Tahun 2021 | Prakiraan Capaian Target RKPD Tahun 2022 | Capaian Kinerja dan Kerangka Pendanaan | | | | | Kelompok Sasaran | Prakiraan Maju Rencana Tahun 2024 | | Perangkat Daerah Penanggung Jawab | |
|-------------------|--|---|-------------------------------------|---|---|--|----------------|---|--------------------------------------|---|--|--------------------------------------|----------------|--|------------------|
| | | | | | | Target 2023 | Pagu Indikatif | Lokasi | Sumber Dana | Prioritas | | Target | Pagu Indikatif | | |
| | | | | | | | | | | Nasional | | | | | Daerah |
| 2.03.7 | | diadakan | | | | | | Semua Kecamatan, Semua Kelurahan | Transfer Umum-Dana Alokasi Umum | Sumber Daya Manusia Yang Berkualitas Dan Berdaya Saing | pnngktn kompetensi penddk & tenaga kpnddkn utk mndkng pnngktn kualts penddkn disrtai pnguatan srn prsrna penddkn & pngmbngan kurikulum lokal berbasis ketrampilan, pngtahuan, kearifan lokal, & penddkn krkter berlandaskan nilai2 religiusitas. | PNF | | | Pendidikan |
| 1.1.2. 2.03.8 | Pengadaan Alat Rumah Tangga PAUD | Jumlah TK Negeri yang difasilitasi pengadaan alat rumah tangga PAUD | | | | 4 TK | 10.000.000 | Kota Pekalongan, Semua Kecamatan, Semua Kelurahan | Dana Transfer Umum-Dana Alokasi Umum | Meningkatkan Sumber Daya Manusia Yang Berkualitas Dan Berdaya Saing | 3. Pemerataan & pnngktn kompetensi penddk & tenaga kpnddkn utk mndkng pnngktn kualts penddkn disrtai pnguatan srn prsrna penddkn & pngmbngan kurikulum lokal berbasis ketrampilan, pngtahuan, kearifan lokal, & penddkn krkter berlandaskan nilai2 religiusitas. | PAUD PNF | 4 TK | 10.000.000 | Dinas Pendidikan |
| 1.1.2. 2.03.9 | Pengadaan Perlengkapan PAUD | Jumlah TK Negeri yang difasilitasi pengadaan perlengkapan PAUD | | | | 4 TK | 80.000.000 | Kota Pekalongan, Semua Kecamatan, Semua Kelurahan | Dana Transfer Umum-Dana Alokasi Umum | Meningkatkan Sumber Daya Manusia Yang Berkualitas Dan Berdaya Saing | 3. Pemerataan & pnngktn kompetensi penddk & tenaga kpnddkn utk mndkng pnngktn kualts penddkn disrtai pnguatan srn prsrna penddkn & pngmbngan kurikulum lokal berbasis ketrampilan, pngtahuan, kearifan lokal, & penddkn krkter berlandaskan nilai2 religiusitas. | PAUD PNF | 4 TK | 80.000.000 | Dinas Pendidikan |
| 1.1.2. 2.03.10 | Pengadaan Perlengkapan Siswa PAUD | Jumlah peserta didik PAUD yang menerima perlengkapan dasar peserta | | | | 800 siswa | 120.000.000 | Kota Pekalongan, Semua Kecamatan, | Dana Transfer Umum- | Meningkatkan Sumber Daya Manusia Yang | 3. Pemerataan & pnngktn kompetensi penddk & tenaga | PAUD PNF | 800 siswa | 127.500.000 | Dinas Pendidikan |

| Kode | Urusan/ Bidang Urusan/ Program/ Kegiatan/ Sub Kegiatan | Indikator Program/ Kegiatan/ Sub Kegiatan | Target Akhir Periode RPJMD | Realisasi Capaian RKPD Tahun 2021 | Prakiraan Capaian Target RKPD Tahun 2022 | Capaian Kinerja dan Kerangka Pendanaan | | | | | Kelompok Sasaran | Prakiraan Maju Rencana Tahun 2024 | | Perangkat Daerah Penanggung Jawab | |
|-----------------------|--|--|-------------------------------------|---|---|--|----------------|---|--|---|---|--------------------------------------|----------------|--|------------------|
| | | | | | | Target 2023 | Pagu Indikatif | Lokasi | Sumber Dana | Prioritas | | Target | Pagu Indikatif | | |
| | | | | | | | | | | Nasional | | | | | Daerah |
| | | didik dari Pemerintah Daerah (IKK Output) | | | | | | Semua Kelurahan | Dana Alokasi Umum | Berkualitas Dan Berdaya Saing | kpnddkn utk mndkng pnnktn kualts penddkn disrtai pnguatan srn prsrna penddkn & pngmbngan kurikulum lokal berbasis ketrampilan, pngtahuan, kearifan lokal, & penddkn krkter berlandaskan nilai2 religiusitas. | | | | |
| 1.1.2. 2.03.1 1 | Penyediaan Biaya Personil Peserta Didik PAUD | Jumlah Peserta Didik PAUD yang menerima pembebasan biaya pendidikan (IKK Output) | | | | 800 siswa | 640.000.000 | Kota Pekalongan, Semua Kecamatan, Semua Kelurahan | Dana Transfer Umum-Dana Alokasi Umum | Meningkatkan Sumber Daya Manusia Yang Berkualitas Dan Berdaya Saing | 3. Pemerataan & pnnktn komptensi penddk & tenaga kpnddkn utk mndkng pnnktn kualts penddkn disrtai pnguatan srn prsrna penddkn & pngmbngan kurikulum lokal berbasis ketrampilan, pngtahuan, kearifan lokal, & penddkn krkter berlandaskan nilai2 religiusitas. | PAUD PNF | 800 siswa | 680.000.000 | Dinas Pendidikan |
| | | Jumlah peserta didik yang difasilitasi Biaya Personil peserta didik PAUD/TK | 800 siswa | | | | | | | | | | 800 siswa | | |
| 1.1.2. 2.03.1 2 | Pengadaan Alat Praktik dan Peraga Siswa PAUD | Jumlah APE PAUD/TK yang diadakan | | | | 4 paket | 80.000.000 | Kota Pekalongan, Semua Kecamatan, Semua Kelurahan | Dana Transfer Umum-Dana Alokasi Umum | Meningkatkan Sumber Daya Manusia Yang Berkualitas Dan Berdaya Saing | 3. Pemerataan & pnnktn komptensi penddk & tenaga kpnddkn utk mndkng pnnktn kualts penddkn disrtai pnguatan srn prsrna penddkn & pngmbngan kurikulum lokal berbasis ketrampilan, pngtahuan, kearifan lokal, & penddkn krkter berlandaskan nilai2 religiusitas. | PAUD PNF | 4 paket | 80.000.000 | Dinas Pendidikan |
| | | | | | | | | | Dana Transfer Khusus - Dana Alokasi Khusus Fisik | | | | | | |
| 1.1.2. 2.03.1 3 | Penyelenggaraan Proses Belajar PAUD | Jumlah lembaga yang difasilitasi penyaluran bantuannya | | | | 250 Lembaga | 6.574.986.000 | Kota Pekalongan, Semua Kecamatan, Semua Kelurahan | Dana Transfer Umum-Dana Alokasi | Meningkatkan Sumber Daya Manusia Yang Berkualitas Dan | 3. Pemerataan & pnnktn komptensi penddk & tenaga kpnddkn utk mndkng pnnktn kualts | PAUD PNF | 250 Lembaga | 5.912.909.000 | Dinas Pendidikan |

| Kode | Urusan/ Bidang Urusan/ Program/ Kegiatan/ Sub Kegiatan | Indikator Program/ Kegiatan/ Sub Kegiatan | Target Akhir Periode RPJMD | Realisasi Capaian RKPD Tahun 2021 | Prakiraan Capaian Target RKPDP Tahun 2022 | Capaian Kinerja dan Kerangka Pendanaan | | | | | Kelompok Sasaran | Prakiraan Maju Rencana Tahun 2024 | | Perangkat Daerah Penanggung Jawab | |
|---------------|--|---|----------------------------|-----------------------------------|---|--|----------------|---|--------------------------------------|---|--|-----------------------------------|----------------|-----------------------------------|------------------|
| | | | | | | Target 2023 | Pagu Indikatif | Lokasi | Sumber Dana | Prioritas | | Target | Pagu Indikatif | | |
| | | | | | | | | | | Nasional | | | | | Daerah |
| | | | | | | | | Umum | Berdaya Saing | penddkn disrtai pnguatan srn prsrna penddkn & pngmbngan kurikulum lokal berbasis ketrampilan, pngtahuan, kearifan lokal, & penddkn krkter berlandaskan nilai2 religiusitas. | | | | | |
| | | Jumlah lembaga yang difasilitasi penyusunan lpi nya | | | | 250 Lembaga | | | | | | 250 Lembaga | | | |
| | | Jumlah lembaga yang difasilitasi workshop guru pendamping khusus | | | | 50 Lembaga | | | | | | 50 Lembaga | | | |
| | | Jumlah lomba gebyar kreasi anak yang dilaksanakan | | | | 2 Lomba | | | | | | 2 Lomba | | | |
| | | Jumlah lomba PAUD berprestasi | | | | 2 Lembaga | | | | | | 2 Lembaga | | | |
| | | Jumlah lomba porseni yang dilaksanakan | | | | 2 Lomba | | | | | | 2 Lomba | | | |
| | | Jumlah PAUD inklusi yang difasilitasi | | | | 4 TK | | | | | | 4 TK | | | |
| | | Jumlah PAUD yang di fasilitasi penyelenggaraan survey karakter dan survey tumbuh-kembang anak | | | | 250 TK | | | | | | 250 TK | | | |
| | | Jumlah pusat gugus paud yang difasilitasi lomba | | | | 4 Gugus | | | | | | 4 Gugus | | | |
| | | Jumlah satuan pendidikan yang difasilitasi penerapan pendidikan karakter | | | | 100 Lembaga | | | | | | 100 Lembaga | | | |
| 1.1.2.2.03.14 | Penyiapan dan Tindak Lanjut Evaluasi Satuan PAUD | Jumlah PAUD yang difasilitasi penyusunan EDS | | | | 250 Sekolah | 125.000.000 | Kota Pekalongan, Semua Kecamatan, Semua Kelurahan | Dana Transfer Umum-Dana Alokasi Umum | Meningkatkan Sumber Daya Manusia Yang Berkualitas Dan Berdaya Saing | 3. Pemerataan & pngngktn kompetensi penddk & tenaga kpnddkn utk mndkng pngngktn kwalts penddkn disrtai pnguatan srn prsrna penddkn & pngmbngan kurikulum lokal berbasis ketrampilan, pngtahuan, kearifan lokal, & penddkn krkter berlandaskan nilai2 religiusitas. | PAUD PNF | 250 Sekolah | 125.000.000 | Dinas Pendidikan |
| | | Jumlah PAUD yang difasilitasi penyusunan RAPBS | | | | 250 Sekolah | | | | | | 250 Sekolah | | | |
| 1.1.2.2.03.15 | Penyediaan Pendidik dan Tenaga Kependidikan bagi Satuan PAUD | Jumlah guru pendamping inklusi yang difasilitasi honor jasa pendidik dan | | | | 4 Orang | 48.000.000 | Kota Pekalongan, Semua Kecamatan, | Dana Transfer Umum- | Meningkatkan Sumber Daya Manusia Yang | 3. Pemerataan & pngngktn kompetensi penddk & tenaga | PAUD PNF | 4 Orang | 48.000.000 | Dinas Pendidikan |

| Kode | Urusan/ Bidang Urusan/ Program/ Kegiatan/ Sub Kegiatan | Indikator Program/ Kegiatan/ Sub Kegiatan | Target Akhir Periode RPJMD | Realisasi Capaian RKPD Tahun 2021 | Prakiraan Capaian Target RKPD Tahun 2022 | Capaian Kinerja dan Kerangka Pendanaan | | | | | Kelompok Sasaran | Prakiraan Maju Rencana Tahun 2024 | | Perangkat Daerah Penanggung Jawab | |
|---------------|---|---|----------------------------|-----------------------------------|--|--|----------------|---|--------------------------------------|---|---|-----------------------------------|----------------|-----------------------------------|------------------|
| | | | | | | Target 2023 | Pagu Indikatif | Lokasi | Sumber Dana | Prioritas | | Target | Pagu Indikatif | | |
| | | | | | | | | | | Nasional | | | | | Daerah |
| | | memenuhi kualifikasi | | | | | | Semua Kelurahan | Dana Alokasi Umum | Berkualitas Dan Berdaya Saing | kpnddkn utk mndkng pngktn kwalts penddkn disrtai pnguatan srn prsrna penddkn & pngmbngan kurikulum lokal berbasis ketrampilan, pngtahuan, kearifan lokal, & penddkn krkter berlandaskan nilai2 religiusitas. | | | | |
| 1.1.2.2.03.16 | Pengembangan Karir Pendidik dan Tenaga Kependidikan pada Satuan Pendidikan PAUD | Jumlah TK Negeri yang difasilitasi pencermatan dokumen pola pengembangan karir pendidik/PTK nya | | | | 4 TK | 2.000.000 | Kota Pekalongan, Semua Kecamatan, Semua Kelurahan | Dana Transfer Umum-Dana Alokasi Umum | Meningkatkan Sumber Daya Manusia Yang Berkualitas Dan Berdaya Saing | 3. Pemerataan & pngktn komptensi penddk & tenaga kpnddkn utk mndkng pngktn kwalts penddkn disrtai pnguatan srn prsrna penddkn & pngmbngan kurikulum lokal berbasis ketrampilan, pngtahuan, kearifan lokal, & penddkn krkter berlandaskan nilai2 religiusitas. | PAUD PNF | 4 TK | 2.000.000 | Dinas Pendidikan |
| 1.1.2.2.03.17 | Pembinaan Kelembagaan dan Manajemen PAUD | Jumlah bimtek kelembagaan dan manajemen PAUD yang diselenggarakan | | | | 4 Kegiatan | 780.000.000 | Kota Pekalongan, Semua Kecamatan, Semua Kelurahan | Dana Transfer Umum-Dana Alokasi Umum | Meningkatkan Sumber Daya Manusia Yang Berkualitas Dan Berdaya Saing | 3. Pemerataan & pngktn komptensi penddk & tenaga kpnddkn utk mndkng pngktn kwalts penddkn disrtai pnguatan srn prsrna penddkn & pngmbngan kurikulum lokal berbasis ketrampilan, pngtahuan, kearifan lokal, & penddkn krkter berlandaskan nilai2 religiusitas. | PAUD PNF | 4 Kegiatan | 780.000.000 | Dinas Pendidikan |
| | | Jumlah Bimtek/sosialisasi Dapodik yang diselenggarakan | | | | 3 Kegiatan | | | | | | | 3 Kegiatan | | |
| | | Jumlah lembaga / organisasi mitra PAUD yang difasilitasi kegiatannya | | | | 4 Lembaga | | | | | | | 4 Lembaga | | |
| | | Jumlah PAUD yang difasilitasi pembinaan kelembagaan dan manajemen sekolah | | | | 2 Lembaga | | | | | | | 2 Lembaga | | |
| | | Jumlah PAUD yang difasilitasi Survai | | | | 250 Lembaga | | | | | | | 250 Lembaga | | |

| Kode | Urusan/ Bidang Urusan/ Program/ Kegiatan/ Sub Kegiatan | Indikator Program/ Kegiatan/ Sub Kegiatan | Target Akhir Periode RPJMD | Realisasi Capaian RKPD Tahun 2021 | Prakiraan Capaian Target RKPD Tahun 2022 | Capaian Kinerja dan Kerangka Pendanaan | | | | | Kelompok Sasaran | Prakiraan Maju Rencana Tahun 2024 | | Perangkat Daerah Penanggung Jawab | |
|-----------------------|--|--|-------------------------------------|---|---|--|----------------------|--|--|---|--|--------------------------------------|-------------------|--|---------------------|
| | | | | | | Target 2023 | Pagu Indikatif | Lokasi | Sumber Dana | Prioritas | | Target | Pagu Indikatif | | |
| | | | | | | | | | | Nasional | | | | | Daerah |
| | | Lingkungan Belajar | | | | a | | | | | | ga | | | |
| | | Jumlah Rakor/Raker Pengawas/ Penilik PAUD yang difasilitasi pelaksanaannya | | | | 2 Kegiatan | | | | | | 2 Kegiatan | | | |
| 1.1.2. 2.03.1 8 | Pengelolaan Dana BOP PAUD | Jumlah PAUD penerima BOP PAUD | | | | 4 lembaga | 7.600.000.000 | Kota Pekalongan, Semua Kecamatan, Semua Kelurahan | DAK Non Fisik - BOP PAUD | Meningkatkan Sumber Daya Manusia Yang Berkualitas Dan Berdaya Saing | 3. Pemerataan & pningktn kompetensi penddk & tenaga kpndktn utk mndkng pningktn kualts penddktn disrtai pnguatan srn prsma penddkn & pngmbngan kurikulum lokal berbasis ketrampilan, pngtahuan, kearifan lokal, & penddkn krkter berlandaskan nilai2 religiusitas. | PAUD PNF | 4 lemba ga | 7.600.000.000 | Dinas Pendidikan |
| | | Jumlah PAUD yang menerima dana hibah BOP PAUD | | | | 261 lembaga | | | | | | 261 lemba ga | | | |
| 1.1.2. 2.03.1 9 | Peningkatan Kapasitas Pengelolaan Dana BOP PAUD | Jumlah bimtek/sosialisai BOP PAUD yang diselenggarakan | | | | 1 kegiatan | 129.500.000 | Kota Pekalongan, Semua Kecamatan, Semua Kelurahan | Dana Transfer Umum- Dana Alokasi Umum | Meningkatkan Sumber Daya Manusia Yang Berkualitas Dan Berdaya Saing | 3. Pemerataan & pningktn kompetensi penddk & tenaga kpndktn utk mndkng pningktn kualts penddktn disrtai pnguatan srn prsma penddkn & pngmbngan kurikulum lokal berbasis ketrampilan, pngtahuan, kearifan lokal, & penddkn krkter berlandaskan nilai2 religiusitas. | PAUD PNF | 1 kegiat an | 129.500.000 | Dinas Pendidikan |
| | | Jumlah PAUD yang difasilitasi penyusunan laporan BOP | | | | 265 lembaga | | | | | | 265 lemba ga | | | |
| 1.1.2. 2.04 | Pengelolaan Pendidikan Nonformal/Kesetaraan | Tingkat partisipasi warga negara usia 7-18 tahun yang belum menyelesaikan pendidikan dasar dan menengah yang berpartisipasi dalam pendidikan kesetaraan (IKK Outcome / SPM) | 100 persen | | 25.49 persen | 50 persen | 7.460.680.000 | | | | | | 50 persen | 7.047.157.000 | |
| 1.1.2. 2.04.1 | Pembangunan Gedung/Ruang Kelas/Ruang Guru | Jumlah gedung pendidikan kesetaraan yang dibangun | | | | 1 unit | 2.100.000.000 | Kota Pekalongan, Semua Kecamatan, | Dana Transfer Umum- | Meningkatkan Sumber Daya Manusia Yang | 3. Pemerataan & pningktn kompetensi penddk & tenaga | PNF Kesetara | 1 unit | 400.000.000 | Dinas Pendidikan |

| Kode | Urusan/ Bidang Urusan/ Program/ Kegiatan/ Sub Kegiatan | Indikator Program/ Kegiatan/ Sub Kegiatan | Target Akhir Periode RPJMD | Realisasi Capaian RKPD Tahun 2021 | Prakiraan Capaian Target RKPD Tahun 2022 | Capaian Kinerja dan Kerangka Pendanaan | | | | | Kelompok Sasaran | Prakiraan Maju Rencana Tahun 2024 | | Perangkat Daerah Penanggung Jawab | |
|--------------|--|--|----------------------------|-----------------------------------|--|--|----------------|---|--------------------------------------|---|---|-----------------------------------|----------------|-----------------------------------|------------------|
| | | | | | | Target 2023 | Pagu Indikatif | Lokasi | Sumber Dana | Prioritas | | Target | Pagu Indikatif | | |
| | | | | | | | | | | Nasional | | | | | Daerah |
| | Nonformal/Kesetaraan | | | | | | | Semua Kelurahan | Dana Alokasi Umum | Berkualitas Dan Berdaya Saing | kpnddkn utk mndkng pngtkn kualitas penddkn disrtai pnguatan srn prsrna penddkn & pngmbngan kurikulum lokal berbasis ketrampilan, pngtahuan, kearifan lokal, & penddkn krkter berlandaskan nilai2 religiusitas. | an | | | |
| | | Jumlah ruang guru yang dibangun | | | | 1 ruang | | | | | | | 1 ruang | | |
| | | Jumlah ruang kelas yang dibangun | | | | 2 ruang | | | | | | | 2 ruang | | |
| 1.1.2.2.04.2 | Pembangunan Sarana, Prasarana dan Utilitas Sekolah Nonformal/Kesetaraan | Jumlah pembangunan sarana prasarana dan utilitas sekolah non formal/kesetaraan yang dibangun | | | | 1 pekerjaan | 140.000.000 | Kota Pekalongan, Semua Kecamatan, Semua Kelurahan | Dana Transfer Umum-Dana Alokasi Umum | Meningkatkan Sumber Daya Manusia Yang Berkualitas Dan Berdaya Saing | 3. Pemerataan & pngtkn komptensi penddk & tenaga kpnddkn utk mndkng pngtkn kualts penddkn disrtai pnguatan srn prsrna penddkn & pngmbngan kurikulum lokal berbasis ketrampilan, pngtahuan, kearifan lokal, & penddkn krkter berlandaskan nilai2 religiusitas. | PNF Kesetaraan | 1 pekerjaan | 380.000.000 | Dinas Pendidikan |
| 1.1.2.2.04.5 | Pemeliharaan Rutin Gedung/Ruang Kelas/Ruang Guru Pendidikan Nonformal/Kesetaraan | Jumlah gedung pendidikan kesetaraan yang dipelihara | | | | 1 unit | 200.000.000 | Kota Pekalongan, Semua Kecamatan, Semua Kelurahan | Dana Transfer Umum-Dana Alokasi Umum | Meningkatkan Sumber Daya Manusia Yang Berkualitas Dan Berdaya Saing | 3. Pemerataan & pngtkn komptensi penddk & tenaga kpnddkn utk mndkng pngtkn kualts penddkn disrtai pnguatan srn prsrna penddkn & pngmbngan kurikulum lokal berbasis ketrampilan, pngtahuan, kearifan lokal, & penddkn krkter berlandaskan nilai2 religiusitas. | PNF Kesetaraan | 1 unit | 250.000.000 | Dinas Pendidikan |
| | | Jumlah ruang kelas yang dipelihara | | | | 2 ruang | | | | | | | 2 ruang | | |
| 1.1.2.2.04.7 | Pengadaan Mebel Pendidikan Nonformal/Kesetaraan | Jumlah mebeleir yang diadakan | | | | 3 unit | 105.000.000 | Kota Pekalongan, Semua Kecamatan, Semua Kelurahan | Dana Transfer Umum-Dana Alokasi | Meningkatkan Sumber Daya Manusia Yang Berkualitas Dan Berdaya Saing | 3. Pemerataan & pngtkn komptensi penddk & tenaga kpnddkn utk mndkng pngtkn kualts | PNF Kesetaraan | 3 unit | 105.000.000 | Dinas Pendidikan |

| Kode | Urusan/ Bidang Urusan/ Program/ Kegiatan/ Sub Kegiatan | Indikator Program/ Kegiatan/ Sub Kegiatan | Target Akhir Periode RPJMD | Realisasi Capaian RKPD Tahun 2021 | Prakiraan Capaian Target RKPD Tahun 2022 | Capaian Kinerja dan Kerangka Pendanaan | | | | | Kelompok Sasaran | Prakiraan Maju Rencana Tahun 2024 | | Perangkat Daerah Penanggung Jawab | |
|-----------------------|--|---|-------------------------------------|---|---|--|----------------|--|--|---|--|--------------------------------------|--------------------------|--|---------------------|
| | | | | | | Target 2023 | Pagu Indikatif | Lokasi | Sumber Dana | Prioritas | | Target | Pagu Indikatif | | |
| | | | | | | | | | | Nasional | | | | | Daerah |
| | | | | | | | | Umum | | penddkn disrtai pnguatan srn prsrna penddkn & pngmbngan kurikulum lokal berbasis ketrampilan, pngtahuan, kearifan lokal, & penddkn krkter berlandaskan nilai2 religiusitas. | | | | | |
| 1.1.2. 2.04.8 | Pengadaan Alat Rumah Tangga Pendidikan Nonformal/Kesetaraan | Jumlah SKB yang difasilitasi peralatan rumah tangga pendidikan nonformal/kesetaraan | | | | 1 SKB | 20.000.000 | Kota Pekalongan, Semua Kecamatan, Semua Kelurahan | Dana Transfer Umum- Dana Alokasi Umum | Meningkatkan Sumber Daya Manusia Yang Berkualitas Dan Berdaya Saing | 3. Pemerataan & pngngktn kompetensi penddk & tenaga kpnddkn utk mndkng pngngktn kualts penddkn disrtai pnguatan srn prsrna penddkn & pngmbngan kurikulum lokal berbasis ketrampilan, pngtahuan, kearifan lokal, & penddkn krkter berlandaskan nilai2 religiusitas. | PNF Kesetara an | 1 SKB | 20.000.000 | Dinas Pendidikan |
| 1.1.2. 2.04.9 | Pengadaan Perlengkapan Pendidikan Nonformal/Kesetaraan | Jumlah peserta didik pendidikan kesetaraan yang menerima perlengkapan dasar peserta didik dari Pemerintah Daerah (IKK Output) | | | | 1500 unit | 300.000.000 | Kota Pekalongan, Semua Kecamatan, Semua Kelurahan | Dana Transfer Umum- Dana Alokasi Umum | Meningkatkan Sumber Daya Manusia Yang Berkualitas Dan Berdaya Saing | 3. Pemerataan & pngngktn kompetensi penddk & tenaga kpnddkn utk mndkng pngngktn kualts penddkn disrtai pnguatan srn prsrna penddkn & pngmbngan kurikulum lokal berbasis ketrampilan, pngtahuan, kearifan lokal, & penddkn krkter berlandaskan nilai2 religiusitas. | PNF Kesetara an | 1500 unit | 300.000.000 | Dinas Pendidikan |
| 1.1.2. 2.04.1 0 | Penyediaan Biaya Personil Peserta Didik Nonformal/Kesetaraan | Jumlah peserta didik pendidikan kesetaraan yang menerima pembebasan biaya pendidikan (IKK Output) | | | | 350 peserta didik | 225.000.000 | | Dana Transfer Umum- Dana Alokasi Umum | Meningkatkan Sumber Daya Manusia Yang Berkualitas Dan Berdaya Saing | 3. Pemerataan & pngngktn kompetensi penddk & tenaga kpnddkn utk mndkng pngngktn kualts penddkn disrtai | PNF Kesetara an | 350 pesert a didik | 285.000.000 | Dinas Pendidikan |

| Kode | Urusan/ Bidang Urusan/ Program/ Kegiatan/ Sub Kegiatan | Indikator Program/ Kegiatan/ Sub Kegiatan | Target Akhir Periode RPJMD | Realisasi Capaian RKPD Tahun 2021 | Prakiraan Capaian Target RKPD Tahun 2022 | Capaian Kinerja dan Kerangka Pendanaan | | | | | Kelompok Sasaran | Prakiraan Maju Rencana Tahun 2024 | | Perangkat Daerah Penanggung Jawab | |
|-----------------------|--|--|-------------------------------------|---|---|--|----------------|---|--------------------------------------|---|--|--------------------------------------|----------------|--|------------------|
| | | | | | | Target 2023 | Pagu Indikatif | Lokasi | Sumber Dana | Prioritas | | Target | Pagu Indikatif | | |
| | | | | | | | | | | Nasional | | | | | Daerah |
| | | Jumlah peserta didik yang difasilitasi biaya personal peserta didik kesetaraan/nonformal | | | | 200 peserta didik | | | | | | 200 peserta didik | | | |
| 1.1.2. 2.04.1 1 | Pengadaan Alat Praktik dan Peraga Siswa Nonformal/Kesetaraan | Jumlah alat praktik dan peraga pendidikan kesetaraan/nonformal yang diadakan | | | | 50 unit | 100.000.000 | Kota Pekalongan, Semua Kecamatan, Semua Kelurahan | Dana Transfer Umum-Dana Alokasi Umum | Meningkatkan Sumber Daya Manusia Yang Berkualitas Dan Berdaya Saing | 3. Pemerataan & pningktn komptensi penddk & tenaga kpnddkn utk mndkng pningktn kualts penddkn disrtai penguatan srn prsma penddkn & pngmbngan kurikulum lokal berbasis ketrampilan, pntahuan, kearifan lokal, & penddkn krkter berlandaskan nilai2 religiusitas. | PNF Kesetaraan | 50 unit | 40.000.000 | Dinas Pendidikan |
| 1.1.2. 2.04.1 2 | Penyelenggaraan Proses Belajar Nonformal/Kesetaraan | jumlah fasilitasi pembelajaran dan bantuan operasional siswa paket A B C | | | | 310 orang | 961.280.000 | Kota Pekalongan, Semua Kecamatan, Semua Kelurahan | Dana Transfer Umum-Dana Alokasi Umum | Meningkatkan Sumber Daya Manusia Yang Berkualitas Dan Berdaya Saing | 3. Pemerataan & pningktn komptensi penddk & tenaga kpnddkn utk mndkng pningktn kualts penddkn disrtai penguatan srn prsma penddkn & pngmbngan kurikulum lokal berbasis ketrampilan, pntahuan, kearifan lokal, & penddkn krkter berlandaskan nilai2 religiusitas. | PNF Kesetaraan | 310 orang | 1.957.757.000 | Dinas Pendidikan |
| | | Jumlah lembaga kejar paket yang terfasilitasi pelaksanaan UNPK | | | | 17 lembaga | | | | | | 17 lembaga | | | |
| | | Jumlah Mapel Kesetaraan yang terfasilitasi penyusunan instrumen evaluasinya | | | | 14 mapel | | | | | | 14 mapel | | | |
| | | Jumlah PNF yang terfasilitasi penyelenggaraan Survai Karakter | | | | 13 lembaga | | | | | | 13 lembaga | | | |
| | | Jumlah PNF yang terfasilitasi penyelenggaraan AKM | | | | 13 lembaga | | | | | | 13 lembaga | | | |
| 1.1.2. | Penyiapan dan Tindak | Jumlah PNF yang difasilitasi | | | | 13 | 19.500.000 | Kota Pekalongan, | Dana | Meningkatkan | 3. Pemerataan & | PNF | 13 | 19.500.000 | Dinas |

| Kode | Urusan/ Bidang Urusan/ Program/ Kegiatan/ Sub Kegiatan | Indikator Program/ Kegiatan/ Sub Kegiatan | Target Akhir Periode RPJMD | Realisasi Capaian RKPD Tahun 2021 | Prakiraan Capaian Target RKPD Tahun 2022 | Capaian Kinerja dan Kerangka Pendanaan | | | | | Kelompok Sasaran | Prakiraan Maju Rencana Tahun 2024 | | Perangkat Daerah Penanggung Jawab | |
|-----------------------|---|---|-------------------------------------|---|---|--|----------------|--|--|---|---|--------------------------------------|-------------------|--|---------------------|
| | | | | | | Target 2023 | Pagu Indikatif | Lokasi | Sumber Dana | Prioritas | | Target | Pagu Indikatif | | |
| | | | | | | | | | | Nasional | | | | | Daerah |
| 2.04.1 3 | Lanjut Evaluasi Satuan Pendidikan di Pendidikan Nonformal/Kesetaraan | penyusunan EDS | | | | lembaga | | Semua Kecamatan, Semua Kelurahan | Transfer Umum- Dana Alokasi Umum | Sumber Daya Manusia Yang Berkualitas Dan Berdaya Saing | pningktn kompetensi penddk & tenaga kpnddkn utk mndkng pningktn kualts penddkn disrtai pnuatan srn prsrna penddkn & pngmbngan kurikulum lokal berbasis ketrampilan, pngtahuan, kearifan lokal, & penddkn krkter berlandaskan nilai2 religiusitas. | Kesetara an | lemba ga | | Pendidikan |
| | | Jumlah PNF yang difasilitasi penyusunan RAPBS | | | | 13 lembaga | | | | | | | 13 lemba ga | | |
| 1.1.2. 2.04.1 4 | Penyediaan Pendidik dan Tenaga Kependidikan bagi Satuan Pendidikan Nonformal/Kesetaraan | Jumlah guru pendamping inklusi PNF yang difasilitasi honor jasa pendidik | | | | 2 orang | 248.000.000 | Kota Pekalongan, Semua Kecamatan, Semua Kelurahan | Dana Transfer Umum- Dana Alokasi Umum | Meningkatkan Sumber Daya Manusia Yang Berkualitas Dan Berdaya Saing | 3. Pemerataan & pningktn kompetensi penddk & tenaga kpnddkn utk mndkng pningktn kualts penddkn disrtai pnuatan srn prsrna penddkn & pngmbngan kurikulum lokal berbasis ketrampilan, pngtahuan, kearifan lokal, & penddkn krkter berlandaskan nilai2 religiusitas. | PNF Kesetara an | 2 orang | 248.000.000 | Dinas Pendidikan |
| | | Jumlah SKB yang difasilitasi penyediaan PTK nya | | | | 1 SKB | | | | | | | 1 SKB | | |
| 1.1.2. 2.04.1 5 | Pengembangan Karir Pendidik dan Tenaga Kependidikan pada Satuan Pendidikan Nonformal/Kesetaraan | Jumlah PNF-N/SKB yang difasilitasi pencermatan dokumen pola pengembangan karir pendidik/PTK nya | | | | 1 lembaga | 1.000.000 | Kota Pekalongan, Semua Kecamatan, Semua Kelurahan | Dana Transfer Umum- Dana Alokasi Umum | Meningkatkan Sumber Daya Manusia Yang Berkualitas Dan Berdaya Saing | 3. Pemerataan & pningktn kompetensi penddk & tenaga kpnddkn utk mndkng pningktn kualts penddkn disrtai pnuatan srn prsrna penddkn & pngmbngan kurikulum lokal berbasis ketrampilan, pngtahuan, kearifan lokal, & penddkn krkter berlandaskan nilai2 religiusitas. | PNF Kesetara an | 1 lemba ga | 1.000.000 | Dinas Pendidikan |
| 1.1.2. | Pembinaan Kelembagaan | Jumlah bimtek | | | | 4 | 420.500.000 | Kota Pekalongan, | Dana | Meningkatkan | 3. Pemerataan & | PNF | 4 | 420.500.000 | Dinas |

| Kode | Urusan/ Bidang Urusan/ Program/ Kegiatan/ Sub Kegiatan | Indikator Program/ Kegiatan/ Sub Kegiatan | Target Akhir Periode RPJMD | Realisasi Capaian RKPD Tahun 2021 | Prakiraan Capaian Target RKPD Tahun 2022 | Capaian Kinerja dan Kerangka Pendanaan | | | | | | Kelompok Sasaran | Prakiraan Maju Rencana Tahun 2024 | | Perangkat Daerah Penanggung Jawab |
|---------------|---|--|----------------------------|-----------------------------------|--|--|----------------|---|---|---|--|------------------|-----------------------------------|----------------|-----------------------------------|
| | | | | | | Target 2023 | Pagu Indikatif | Lokasi | Sumber Dana | Prioritas | | | Target | Pagu Indikatif | |
| | | | | | | | | | | Nasional | Daerah | | | | |
| 2.04.16 | dan Manajemen Sekolah Nonformal/Kesetaraan | kelembagaan dan manajemen PNF yang diselenggarakan | | | | kegiatan | | Semua Kecamatan, Semua Kelurahan | Transfer Umum-Dana Alokasi Umum | Sumber Daya Manusia Yang Berkualitas Dan Berdaya Saing | pnggktn kompetensi penddk & tenaga kpnddkn utk mndkng pnggktn kualts penddkn disrtai pnguatan srn prsrna penddkn & pngmbngan kurikulum lokal berbasis ketrampilan, pngtahuan, kearifan lokal, & penddkn krkter berlandaskan nilai2 religiusitas. | Kesetaraan | kegiatan | | Pendidikan |
| | | Jumlah Bimtek/sosialisasi Dapodik yang diselenggarakan | | | | 3 kegiatan | | | | | | | 3 kegiatan | | |
| | | Jumlah PNF yang difasilitasi pembinaan kelembagaan dan manajemen sekolah | | | | 5 lembaga | | | | | | | 5 lembaga | | |
| | | Jumlah PNF yang difasilitasi Survei Lingkungan Belajar | | | | 14 lembaga | | | | | | | 14 lembaga | | |
| | | Jumlah Rakor/Raker Penilik PNF yang difasitiasi pelaksanaannya | | | | 2 kegiatan | | | | | | | 2 kegiatan | | |
| 1.1.2.2.04.17 | Pengelolaan Dana BOP Sekolah Nonformal/Kesetaraan | Jumlah satuan PNF yang menerima dana hibah BOP | | | | 14 lembaga | 2.600.000.000 | Kota Pekalongan, Semua Kecamatan, Semua Kelurahan | Dana Transfer Umum-Dana Alokasi Umum | Meningkatkan Sumber Daya Manusia Yang Berkualitas Dan Berdaya Saing | 3. Pemerataan & pnggktn kompetensi penddk & tenaga kpnddkn utk mndkng pnggktn kualts penddkn disrtai pnguatan srn prsrna penddkn & pngmbngan kurikulum lokal berbasis ketrampilan, pngtahuan, kearifan lokal, & penddkn krkter berlandaskan nilai2 religiusitas. | PNF Kesetaraan | 14 lembaga | 2.600.000.000 | Dinas Pendidikan |
| | | | | | | | | | DAK Non Fisik - BOP Pendidikan Kesetaraan | | | | | | |
| 1.1.2.2.04.18 | Peningkatan Kapasitas Pengelolaan Dana BOP Sekolah Nonformal/Kesetaraan | Jumlah bimtek/ sosialisasi BOP kesetaraan yang diselenggarakan | | | | 1 kegiatan | 20.400.000 | Kota Pekalongan, Semua Kecamatan, Semua Kelurahan | Dana Transfer Umum-Dana Alokasi Umum | Meningkatkan Sumber Daya Manusia Yang Berkualitas Dan Berdaya Saing | 3. Pemerataan & pnggktn kompetensi penddk & tenaga kpnddkn utk mndkng pnggktn kualts penddkn disrtai pnguatan srn prsrna penddkn & pngmbngan kurikulum lokal berbasis ketrampilan, pngtahuan, kearifan lokal, & penddkn | PNF Kesetaraan | 1 kegiatan | 20.400.000 | Dinas Pendidikan |
| | | Jumlah satuan PNF yang difasilitasi penyusunan laporan BOP | | | | 14 lembaga | | | | | | | 14 lembaga | | |

| Kode | Urusan/ Bidang Urusan/ Program/ Kegiatan/ Sub Kegiatan | Indikator Program/ Kegiatan/ Sub Kegiatan | Target Akhir Periode RPJMD | Realisasi Capaian RKPD Tahun 2021 | Prakiraan Capaian Target RKPD Tahun 2022 | Capaian Kinerja dan Kerangka Pendanaan | | | | | Kelompo k Sasaran | Prakiraan Maju Rencana Tahun 2024 | | Perangkat Daerah Penanggung Jawab | | |
|------------------|--|---|-------------------------------------|---|---|--|--------------------|--|--|-----------|-------------------------|---|----------------|--|--------------------|---------------------|
| | | | | | | Target 2023 | Pagu Indikatif | Lokasi | Sumber Dana | Prioritas | | Target | Pagu Indikatif | | | |
| | | | | | | | | | | Nasional | | | | | Daerah | |
| 1.1.3 | PROGRAM PENGEMBANGAN KURIKULUM | Persentase ketersediaan kurikulum muatan lokal jenjang PAUD/PNF dan Dikdas | 100 persen | | 100 persen | 100 persen | 305.892.000 | | | | | krkter berlandaskan nilai2 religiusitas. | | 100 persen | 299.315.000 | |
| 1.1.3. 2.01 | Penetapan Kurikulum Muatan Lokal Pendidikan Dasar | Persentase ketersediaan kurikulum muatan lokal PAUD/PNF | 100 persen | | 100 persen | 100 persen | 148.044.000 | | | | | | | 100 persen | 144.861.000 | |
| 1.1.3. 2.01.1 | Penyusunan Kompetensi Dasar Muatan Lokal Pendidikan Dasar | Jumlah dokumen kurikulum kompetensi dasar muatan lokal Pendidikan Dasar yang disusun (perwa/sk kadin) | | | | 2 dokume n | 25.000.000 | Kota Pekalongan, Semua Kecamatan, Semua Kelurahan | Dana Transfer Umum- Dana Alokasi Umum | | | 3. Pemerataan & pnnktn komptensi penddk & tenaga kpnddkn utk mndkng pnnktn kualts penddkn disrtai pnguatan srn prsrna penddkn & pngmbngan kurikulum lokal berbasis ketrampilan, pngtahuan, kearifan lokal, & penddkn krkter berlandaskan nilai2 religiusitas. | SD & SMP | 2 dokum en | 25.000.000 | Dinas Pendidikan |
| 1.1.3. 2.01.2 | Penyusunan Silabus Muatan Lokal Pendidikan Dasar | Jumlah dokumen silabus muatan lokal Pendidikan Dasar yang disusun | | | | 2 dokume n | 15.000.000 | Kota Pekalongan, Semua Kecamatan, Semua Kelurahan | Dana Transfer Umum- Dana Alokasi Umum | | | 3. Pemerataan & pnnktn komptensi penddk & tenaga kpnddkn utk mndkng pnnktn kualts penddkn disrtai pnguatan srn prsrna penddkn & pngmbngan kurikulum lokal berbasis ketrampilan, pngtahuan, kearifan lokal, & penddkn krkter berlandaskan nilai2 religiusitas. | SD & SMP | 2 dokum en | 15.000.000 | Dinas Pendidikan |
| 1.1.3. 2.01.3 | Penyediaan Buku Teks Pelajaran Muatan Lokal Pendidikan Dasar | Jumlah buku teks kompetensi dasar muatan lokal Pendidikan Dasar yang disusun | | | | 2 buku | 60.000.000 | Kota Pekalongan, Semua Kecamatan, Semua Kelurahan | Dana Transfer Umum- Dana Alokasi Umum | | | 3. Pemerataan & pnnktn komptensi penddk & tenaga kpnddkn utk mndkng pnnktn kualts penddkn disrtai | SD & SMP | 2 buku | 60.000.000 | Dinas Pendidikan |

| Kode | Urusan/ Bidang Urusan/ Program/ Kegiatan/ Sub Kegiatan | Indikator Program/ Kegiatan/ Sub Kegiatan | Target Akhir Periode RPJMD | Realisasi Capaian RKPD Tahun 2021 | Prakiraan Capaian Target RKPD Tahun 2022 | Capaian Kinerja dan Kerangka Pendanaan | | | | | Kelompok Sasaran | Prakiraan Maju Rencana Tahun 2024 | | Perangkat Daerah Penanggung Jawab | |
|------------------|---|--|-------------------------------------|---|---|--|--------------------|---|--------------------------------------|---|--|--------------------------------------|--------------------|--|------------------|
| | | | | | | Target 2023 | Pagu Indikatif | Lokasi | Sumber Dana | Prioritas | | Target | Pagu Indikatif | | |
| | | | | | | | | | | Nasional | | | | | Daerah |
| | | Jumlah buku teks pelajaran muatan lokal yang diadakan | | | | 1000 buku | | | | | | 1000 buku | | | |
| 1.1.3. 2.01.4 | Pelatihan Penyusunan Kurikulum Muatan Lokal Pendidikan Dasar | Jumlah dokumen kurikulum muatan lokal pendidikan dasar yang disusun | | | | 2 dokumen | 48.044.000 | Kota Pekalongan, Semua Kecamatan, Semua Kelurahan | Dana Transfer Umum-Dana Alokasi Umum | | 3. Pemerataan & pningktn kompetensi penddk & tenaga kpnddkn utk mndkng pningktn kualts penddkn disrtai penguatan srn prsma penddkn & pngmbngan kurikulum lokal berbasis ketrampilan, pngtahuan, kearifan lokal, & penddkn krkter berlandaskan nilai2 religiusitas. | SD & SMP | 2 dokumen | 44.861.000 | Dinas Pendidikan |
| 1.1.3. 2.02 | Penetapan Kurikulum Muatan Lokal Pendidikan Anak Usia Dini dan Pendidikan Nonformal | Persentase ketersediaan kurikulum muatan lokal PAUD/PNF | persen | | persen | 100 persen | 157.848.000 | | | | | 100 persen | 154.454.000 | | |
| 1.1.3. 2.02.1 | Penyusunan Kompetensi Dasar Muatan Lokal Pendidikan Anak Usia Dini dan Pendidikan Nonformal | Jumlah kompetensi dasar muatan lokal PAUD dan Pendidikan non formal yang disusun (perwal/sk kadin) | | | | 2 dokumen | 15.000.000 | Kota Pekalongan, Semua Kecamatan, Semua Kelurahan | Dana Transfer Umum-Dana Alokasi Umum | Meningkatkan Sumber Daya Manusia Yang Berkualitas Dan Berdaya Saing | 3. Pemerataan & pningktn kompetensi penddk & tenaga kpnddkn utk mndkng pningktn kualts penddkn disrtai penguatan srn prsma penddkn & pngmbngan kurikulum lokal berbasis ketrampilan, pngtahuan, kearifan lokal, & penddkn krkter berlandaskan nilai2 religiusitas. | PAUD dan PNF | 2 dokumen | 15.000.000 | Dinas Pendidikan |
| 1.1.3. 2.02.2 | Penyusunan Silabus Muatan Lokal Pendidikan | Jumlah dokumen silabus muatan lokal PAUD dan | | | | 2 dokumen | 15.000.000 | Kota Pekalongan, Semua | Dana Transfer | Meningkatkan Sumber Daya | 3. Pemerataan & pningktn kompetensi | PAUD dan PNF | 2 dokumen | 15.000.000 | Dinas Pendidikan |

| Kode | Urusan/ Bidang Urusan/ Program/ Kegiatan/ Sub Kegiatan | Indikator Program/ Kegiatan/ Sub Kegiatan | Target Akhir Periode RPJMD | Realisasi Capaian RKPD Tahun 2021 | Prakiraan Capaian Target RKPD Tahun 2022 | Capaian Kinerja dan Kerangka Pendanaan | | | | | Kelompok Sasaran | Prakiraan Maju Rencana Tahun 2024 | | Perangkat Daerah Penanggung Jawab | |
|------------------|---|--|-------------------------------------|---|---|--|-----------------------|---|--------------------------------------|---|---|--------------------------------------|----------------|--|------------------|
| | | | | | | Target 2023 | Pagu Indikatif | Lokasi | Sumber Dana | Prioritas | | Target | Pagu Indikatif | | |
| | | | | | | | | | | Nasional | | | | | Daerah |
| | Anak Usia Dini dan Pendidikan Nonformal | Pendidikan non formal yang disusun (sk kadin) | | | | n | | Kecamatan, Semua Kelurahan | Umum-Dana Alokasi Umum | Manusia Yang Berkualitas Dan Berdaya Saing | penddk & tenaga kpndkn utk mndkng pnnngktn kualts penddkn disrtai pnguatan srn prsma penddkn & pngmbngan kurikulum lokal berbasis ketrampilan, pngtahuan, kearifan lokal, & penddkn krkter berlandaskan nilai2 religiusitas. | | en | | |
| 1.1.3. 2.02.3 | Penyediaan Buku Teks Pelajaran Muatan Lokal Pendidikan Anak Usia Dini dan Pendidikan Nonformal | Jumlah buku teks kompetensi dasar muatan lokal PAUD dan Pendidikan non formal yang disusun | | | | 2 buku | 127.848.000 | Kota Pekalongan, Semua Kecamatan, Semua Kelurahan | Dana Transfer Umum-Dana Alokasi Umum | Meningkatkan Sumber Daya Manusia Yang Berkualitas Dan Berdaya Saing | 3. Pemerataan & pnnngktn komptensi penddk & tenaga kpndkn utk mndkng pnnngktn kualts penddkn disrtai pnguatan srn prsma penddkn & pngmbngan kurikulum lokal berbasis ketrampilan, pngtahuan, kearifan lokal, & penddkn krkter berlandaskan nilai2 religiusitas. | PAUD dan PNF | 2 buku | 124.454.000 | Dinas Pendidikan |
| | | Jumlah buku teks pelajaran muatan lokal yang diadakan | | | | 1000 set | | | | | | | 1000 set | | |
| 1.1.4 | PROGRAM PENDIDIK DAN TENAGA KEPENDIDIKAN | Persentase ketercukupan pendidik dan tenaga kependidikan | 100,00 persen | | 100,00 persen | 100,00 persen | 14.677.637.000 | | | | | | 100,00 persen | 15.452.202.000 | |
| 1.1.4. 2.01 | Pemerataan Kuantitas dan Kualitas Pendidik dan Tenaga Kependidikan bagi Satuan Pendidikan Dasar, PAUD, dan Pendidikan Nonformal/Kesetaraan | Persentase ketercukupan pendidik dan tenaga kependidikan yang memenuhi kualifikasi dan bersertifikasi pendidik pada satuan pendidikan dasar dan PAUD/PNF | 100 persen | | 54.75 persen | 76.75 persen | 14.677.637.000 | | | | | | 76.75 persen | 15.452.202.000 | |
| 1.1.4. 2.01.1 | Perhitungan dan Pemetaan Pendidik dan Tenaga Kependidikan Satuan Pendidikan Dasar, PAUD, dan Pendidikan Nonformal/Kesetaraan | Jumlah calon/kepala sekolah yang difasilitasi diklat kepala sekolah | | | | 15 orang | 941.000.000 | Kota Pekalongan, Semua Kecamatan, Semua Kelurahan | Dana Transfer Umum-Dana Alokasi Umum | Meningkatkan Sumber Daya Manusia Yang Berkualitas Dan Berdaya Saing | 3. Pemerataan & pnnngktn komptensi penddk & tenaga kpndkn utk mndkng pnnngktn kualts penddkn disrtai pnguatan srn prsma | Pendidik dan Tenaga Kependidikan | 15 orang | 941.000.000 | Dinas Pendidikan |
| | | Jumlah dokumen bezeeting | | | | 6 | | | | | | | 6 | | |

| Kode | Urusan/ Bidang Urusan/ Program/ Kegiatan/ Sub Kegiatan | Indikator Program/ Kegiatan/ Sub Kegiatan | Target Akhir Periode RPJMD | Realisasi Capaian RKPD Tahun 2021 | Prakiraan Capaian Target RKPD Tahun 2022 | Capaian Kinerja dan Kerangka Pendanaan | | | | | | Kelompok Sasaran | Prakiraan Maju Rencana Tahun 2024 | | Perangkat Daerah Penanggung Jawab |
|------------------|--|--|-------------------------------------|---|---|--|----------------|--|--|---|--|---|--------------------------------------|----------------|--|
| | | | | | | Target 2023 | Pagu Indikatif | Lokasi | Sumber Dana | Prioritas | | | Target | Pagu Indikatif | |
| | | | | | | | | | | Nasional | Daerah | | | | |
| | | pengawas/penilik yang disusun | | | | dokumen | | | | | | | dokumen | | |
| | | Jumlah dokumen bezeeting PTK SD yang disusun | | | | 71 dokumen | | | | | | | 71 dokumen | | |
| | | Jumlah dokumen bezetting PTK PAUD yang disusun | | | | 4 dokumen | | | | | | | 4 dokumen | | |
| | | Jumlah dokumen bezetting PTK SMP yang tersusu | | | | 17 dokumen | | | | | | | 17 dokumen | | |
| | | Jumlah guru PAUD yang difasilitasi kegiatan diklat guru berjenjang (dasar dan lanjut) | | | | 250 orang | | | | | | | 250 orang | | |
| | | Jumlah guru yang difasilitasi kegiatan pemilihan/seleksi guru berprestasi | | | | 400 orang | | | | | | | 400 orang | | |
| | | Jumlah guru yang difasilitasi seleksi calon kepala sekolah | | | | 20 orang | | | | | | | 20 orang | | |
| | | Jumlah PTK yang difasilitasi kegiatan guru induksi | | | | 50 orang | | | | | | | 50 orang | | |
| | | Jumlah PTK yang difasilitasi kegiatan peningkatan kompetensi | | | | 100 orang | | | | | | | 100 orang | | |
| | | Jumlah PTK yang difasilitasi kegiatan PPG | | | | 50 orang | | | | | | | 50 orang | | |
| 1.1.4. 2.01.2 | Penataan Pendistribusian Pendidik dan Tenaga Kependidikan bagi Satuan Pendidikan Dasar, PAUD, dan Pendidikan Nonformal/Kesetaraan | Jumlah guru terfasilitasi PAK nya | | | | 1200 orang | 13.736.637.000 | Kota Pekalongan, Semua Kecamatan, Semua Kelurahan | Dana Transfer Umum- Dana Alokasi Umum | Meningkatkan Sumber Daya Manusia Yang Berkualitas Dan Berdaya Saing | 3. Pemerataan & pningktn komptensi penddk & tenaga knddkn utk mndkng pningktn kualitas penddkn disrtai pnuatan srn prsrna penddkn & pngmbngan kurikulum lokal berbasis ketrampilan, pngtahuan, kearifan lokal, & penddkn krkter bertlandaskan | Pendidik dan Tenaga Kependid ikan | 1200 orang | 14.511.202.000 | Dinas Pendidikan |
| | | Jumlah kasus disiplin PTK yang difasilitasi penyelesaiannya | | | | 24 orang | | | | | | | 24 orang | | |
| | | Jumlah pengawas/penilik yang difasilitasi PAK nya | | | | 30 orang | | | | | | | 30 orang | | |
| | | Jumlah PTK difasilitasi bantuan pendidikan S1/S2 | | | | 15 orang | | | | | | | 15 orang | | |

| Kode | Urusan/ Bidang Urusan/ Program/ Kegiatan/ Sub Kegiatan | Indikator Program/ Kegiatan/ Sub Kegiatan | Target Akhir Periode RPJMD | Realisasi Capaian RKPD Tahun 2021 | Prakiraan Capaian Target RKPD Tahun 2022 | Capaian Kinerja dan Kerangka Pendanaan | | | | | Kelompo k Sasaran | Prakiraan Maju Rencana Tahun 2024 | | Perangkat Daerah Penanggung Jawab | |
|------------------|---|---|-------------------------------------|---|---|--|------------------------|--|--|--|---|--------------------------------------|------------------------|--|--------------------|
| | | | | | | Target 2023 | Pagu Indikatif | Lokasi | Sumber Dana | Prioritas | | Target | Pagu Indikatif | | |
| | | | | | | | | | | Nasional | | | | | Daerah |
| | | Jumlah PTK difasilitasi harlindung | | | | 1200 orang | | | | | nilai2 religiusitas. | | 1200 orang | | |
| | | Jumlah PTK yang difasilitasi penerbitan dokumen kepegawaian nya (SK kenaikan gaji berkala, pangkat, mutasi, dokumen kontrak | | | | 1200 orang | | | | | | | 1200 orang | | |
| | | Jumlah SD/MI swasta penerima bantuan jasa kinerja | | | | 78 SD/MI | | | | | | | 78 SD/MI | | |
| | | Jumlah SMP/MTs swasta penerima bantuan jasa kinerja | | | | 21 SMP/MT s | | | | | | | 21 SMP/ MTs | | |
| 1 | URUSAN PEMERINTAHAN WAJIB YANG BERKAITAN DENGAN PELAYANAN DASAR | | | | | | | | | | | | | | |
| 1.2 | URUSAN PEMERINTAHAN BIDANG KESEHATAN | | | | | | 108.166.376.000 | | | | | | 108.311.026.275 | | |
| 1.2.1 | PROGRAM PENUNJANG URUSAN PEMERINTAHAN DAERAH KABUPATEN/KOTA | Persentase ketersediaan laporan capaian kinerja | 100 persen | | 100 persen | 100 persen | 58.372.926.000 | | | | | | 100 persen | 58.687.895.000 | |
| | | Persentase ketersediaan layanan administrasi kepegawaian, administrasi umum dan jasa penunjang urusan pemerintah daerah | 100 persen | | 100 persen | 100 persen | | | | | | | 100 persen | | |
| | | Persentase ketersediaan layanan BLUD | 100 persen | | 100 persen | 100 persen | | | | | | | 100 persen | | |
| | | Persentase pengadaan/pemeliharaan barang milik daerah | 100 persen | | 100 persen | 100 persen | | | | | | | 100 persen | | |
| 1.2.1. 2.01 | Perencanaan, Penganggaran, dan Evaluasi Kinerja Perangkat Daerah | Persentase ketercapaian perencanaan, penganggaran, dan evaluasi kinerja perangkat daerah | 100 persen | | 100 persen | 100 persen | 24.850.000 | | | | | | 100 persen | 24.850.000 | |
| 1.2.1. 2.01.1 | Penyusunan Dokumen Perencanaan Perangkat Daerah | Jumlah Dokumen renja dan perubahan renja yang disusun | | | | 2 Dokume n | 2.750.000 | Kota Pekalongan, Semua Kecamatan, Semua Kelurahan | Dana Transfer Umum- Dana Alokasi Umum | Memperkuat Stabilitas Polhukhankam Dan Transformasi Pelayanan Publik | 12. Penerapan MRI secara bertahap disertai upaya peningkatan kualitas pelayanan publik. | Dinas Kesehata n | 2 Doku men | 2.750.000 | Dinas Kesehatan |
| 1.2.1. 2.01.2 | Koordinasi dan Penyusunan Dokumen RKA-SKPD | Jumlah dokumen RKA dan perubahan RKA yang disusun | | | | 2 Dokume n | 1.650.000 | Kota Pekalongan, Semua Kecamatan, | Dana Transfer Umum- | Memperkuat Stabilitas Polhukhankam Dan | 12. Penerapan MRI secara bertahap disertai upaya | Dinas Kesehata n | 2 Doku men | 1.650.000 | Dinas Kesehatan |

| Kode | Urusan/ Bidang Urusan/ Program/ Kegiatan/ Sub Kegiatan | Indikator Program/ Kegiatan/ Sub Kegiatan | Target Akhir Periode RPJMD | Realisasi Capaian RKPD Tahun 2021 | Prakiraan Capaian Target RKPD Tahun 2022 | Capaian Kinerja dan Kerangka Pendanaan | | | | | Kelompok Sasaran | Prakiraan Maju Rencana Tahun 2024 | | Perangkat Daerah Penanggung Jawab | | |
|------------------|---|---|-------------------------------------|---|---|--|-----------------------|--|--|--|---|--------------------------------------|------------------|--|--------------------|--|
| | | | | | | Target 2023 | Pagu Indikatif | Lokasi | Sumber Dana | Prioritas | | Target | Pagu Indikatif | | | |
| | | | | | | | | | | Nasional | | | | | Daerah | |
| | | | | | | | | Semua Kelurahan | Dana Alokasi Umum | Transformasi Pelayanan Publik | peningkatan kualitas pelayanan publik. | | | | | |
| 1.2.1. 2.01.7 | Evaluasi Kinerja Perangkat Daerah | Jumlah bulan monitoring dan evaluasi perangkat daerah | | | | 12 Bulan | 20.450.000 | Kota Pekalongan, Semua Kecamatan, Semua Kelurahan | Dana Transfer Umum- Dana Alokasi Umum | Memperkuat Stabilitas Polhukhankam Dan Transformasi Pelayanan Publik | 12. Penerapan MRI secara bertahap disertai upaya peningkatan kualitas pelayanan publik. | Dinas Kesehat an | 12 Bulan | 20.450.000 | Dinas Kesehatan | |
| | | Jumlah dokumen evaluasi renja yang disusun | | | | 4 Dokume n | | | | | | | 4 Doku men | | | |
| | | Jumlah dokumen profil kesehatan yang disusun | | | | 1 Dokume n | | | | | | | 1 Doku men | | | |
| | | Jumlah dokumen SAKIP yang disusun (penetapan dan perubahan) | | | | 2 Dokume n | | | | | | | 2 Doku men | | | |
| 1.2.1. 2.02 | Administrasi Keuangan Perangkat Daerah | Persentase ketercapaian administrasi keuangan perangkat daerah | 100 persen | | 100 persen | 100 persen | 56.287.517.000 | | | | | | 100 persen | 56.635.683.000 | | |
| 1.2.1. 2.02.1 | Penyediaan Gaji dan Tunjangan ASN | Jumlah bulan penyediaan gaji dan tunjangan ASN | | | | 12 Bulan | 56.205.467.000 | Kota Pekalongan, Semua Kecamatan, Semua Kelurahan | Dana Transfer Umum- Dana Alokasi Umum | Memperkuat Stabilitas Polhukhankam Dan Transformasi Pelayanan Publik | 12. Penerapan MRI secara bertahap disertai upaya peningkatan kualitas pelayanan publik. | Dinas Kesehat an | 12 Bulan | 56.553.633.000 | Dinas Kesehatan | |
| 1.2.1. 2.02.3 | Pelaksanaan Penatausahaan dan Pengujian/Verifikasi Keuangan SKPD | Jumlah Bulan penyediaan jasa administrasi keuangan | | | | 12 Bulan | 80.400.000 | Kota Pekalongan, Semua Kecamatan, Semua Kelurahan | Dana Transfer Umum- Dana Alokasi Umum | Memperkuat Stabilitas Polhukhankam Dan Transformasi Pelayanan Publik | 12. Penerapan MRI secara bertahap disertai upaya peningkatan kualitas pelayanan publik. | Dinas Kesehat an | 12 Bulan | 80.400.000 | Dinas Kesehatan | |
| 1.2.1. 2.02.5 | Koordinasi dan Penyusunan Laporan Keuangan Akhir Tahun SKPD | Jumlah Laporan keuangan SKPD yang disusun | | | | 1 Dokume n | 1.650.000 | Kota Pekalongan, Semua Kecamatan, Semua Kelurahan | Dana Transfer Umum- Dana Alokasi Umum | Memperkuat Stabilitas Polhukhankam Dan Transformasi Pelayanan Publik | 12. Penerapan MRI secara bertahap disertai upaya peningkatan kualitas pelayanan publik. | Dinas Kesehat an | 1 Doku men | 1.650.000 | Dinas Kesehatan | |
| 1.2.1. 2.05 | Administrasi Kepegawaian Perangkat Daerah | Persentase ketercapaian administrasi kepegawaian perangkat daerah | 100 persen | | 100 persen | 100 persen | 9.500.000 | | | | | | 100 persen | 9.500.000 | | |
| 1.2.1. | Pengadaan Pakaian | Jumlah keikutsertaan dalam | | | | 2 Kali | 9.500.000 | Kota Pekalongan, | Dana | Memperkuat | 12. Penerapan MRI | Dinas | 2 Kali | 9.500.000 | Dinas | |

| Kode | Urusan/ Bidang Urusan/ Program/ Kegiatan/ Sub Kegiatan | Indikator Program/ Kegiatan/ Sub Kegiatan | Target Akhir Periode RPJMD | Realisasi Capaian RKPD Tahun 2021 | Prakiraan Capaian Target RKPD Tahun 2022 | Capaian Kinerja dan Kerangka Pendanaan | | | | | Kelompok Sasaran | Prakiraan Maju Rencana Tahun 2024 | | Perangkat Daerah Penanggung Jawab | |
|--------------|--|---|-------------------------------------|---|---|--|--------------------|---|--------------------------------------|--|---|--------------------------------------|-----------------|--|-----------------|
| | | | | | | Target 2023 | Pagu Indikatif | Lokasi | Sumber Dana | Prioritas | | Target | Pagu Indikatif | | |
| | | | | | | | | | | Nasional | | | | | Daerah |
| 2.05.2 | Dinas Beserta Atribut Kelengkapannya | pameran, Haktekas dan Karnaval Batik | | | | | | Semua Kecamatan, Semua Kelurahan | Transfer Umum-Dana Alokasi Umum | Stabilitas Polhukhankam Dan Transformasi Pelayanan Publik | secara bertahap disertai upaya peningkatan kualitas pelayanan publik. | Kesehatan | | | Kesehatan |
| 1.2.1.2.06 | Administrasi Umum Perangkat Daerah | Persentase ketercapaian administrasi umum perangkat daerah | 100 persen | | 100 persen | 100 persen | 325.000.000 | | | | | | 100 persen | 325.000.000 | |
| 1.2.1.2.06.1 | Penyediaan Komponen Instalasi Listrik/Penerangan Bangunan Kantor | Jumlah bulan penyediaan komponen instalasi listrik/penerangan bangunan kantor | | | | 12 Bulan | 5.000.000 | Kota Pekalongan, Semua Kecamatan, Semua Kelurahan | Dana Transfer Umum-Dana Alokasi Umum | Memperkuat Stabilitas Polhukhankam Dan Transformasi Pelayanan Publik | 12. Penerapan MRI secara bertahap disertai upaya peningkatan kualitas pelayanan publik. | Dinas Kesehatan | 12 Bulan | 5.000.000 | Dinas Kesehatan |
| 1.2.1.2.06.2 | Penyediaan Peralatan dan Perlengkapan Kantor | Jumlah bulan penyediaan alat tulis kantor dan benda pos | | | | 12 Bulan | 100.000.000 | Kota Pekalongan, Semua Kecamatan, Semua Kelurahan | Dana Transfer Umum-Dana Alokasi Umum | Memperkuat Stabilitas Polhukhankam Dan Transformasi Pelayanan Publik | 12. Penerapan MRI secara bertahap disertai upaya peningkatan kualitas pelayanan publik. | Dinas Kesehatan | 12 Bulan | 100.000.000 | Dinas Kesehatan |
| | | Jumlah peralatan dan perlengkapan gedung kantor yang diadakan | | | | 12 Unit | | | | | | | Dinas Kesehatan | 12 Unit | |
| 1.2.1.2.06.3 | Penyediaan Peralatan Rumah Tangga | Jumlah bulan penyediaan peralatan rumah tangga | | | | 12 Bulan | 7.500.000 | Kota Pekalongan, Semua Kecamatan, Semua Kelurahan | Dana Transfer Umum-Dana Alokasi Umum | Memperkuat Stabilitas Polhukhankam Dan Transformasi Pelayanan Publik | 12. Penerapan MRI secara bertahap disertai upaya peningkatan kualitas pelayanan publik. | Dinas Kesehatan | 12 Bulan | 7.500.000 | Dinas Kesehatan |
| 1.2.1.2.06.4 | Penyediaan Bahan Logistik Kantor | Jumlah bulan penyediaan makanan dan minuman | | | | 11 Bulan | 70.000.000 | Kota Pekalongan, Semua Kecamatan, Semua Kelurahan | Dana Transfer Umum-Dana Alokasi Umum | Memperkuat Stabilitas Polhukhankam Dan Transformasi Pelayanan Publik | 12. Penerapan MRI secara bertahap disertai upaya peningkatan kualitas pelayanan publik. | Dinas Kesehatan | 11 Bulan | 70.000.000 | Dinas Kesehatan |
| 1.2.1.2.06.5 | Penyediaan Barang Cetak dan Penggandaan | Jumlah bulan penyediaan barang cetakan dan penggandaan | | | | 12 Bulan | 20.000.000 | Kota Pekalongan, Semua Kecamatan, Semua Kelurahan | Dana Transfer Umum-Dana Alokasi Umum | Memperkuat Stabilitas Polhukhankam Dan Transformasi Pelayanan Publik | 12. Penerapan MRI secara bertahap disertai upaya peningkatan kualitas pelayanan publik. | Dinas Kesehatan | 12 Bulan | 20.000.000 | Dinas Kesehatan |
| 1.2.1.2.06.6 | Penyediaan Bahan Bacaan dan Peraturan Perundang-undangan | Jumlah bulan penyediaan surat kabar/majalah dan peraturan perundang- | | | | 12 Bulan | 2.500.000 | Kota Pekalongan, Semua Kecamatan, | Dana Transfer Umum- | Memperkuat Stabilitas Polhukhankam Dan | 12. Penerapan MRI secara bertahap disertai upaya | Dinas Kesehatan | 12 Bulan | 2.500.000 | Dinas Kesehatan |

| Kode | Urusan/ Bidang Urusan/ Program/ Kegiatan/ Sub Kegiatan | Indikator Program/ Kegiatan/ Sub Kegiatan | Target Akhir Periode RPJMD | Realisasi Capaian RKPD Tahun 2021 | Prakiraan Capaian Target RKPD Tahun 2022 | Capaian Kinerja dan Kerangka Pendanaan | | | | | Kelompo k Sasaran | Prakiraan Maju Rencana Tahun 2024 | | Perangkat Daerah Penanggung Jawab | |
|------------------|---|--|-------------------------------------|---|---|--|----------------------|--|--|--|---|--------------------------------------|----------------|--|--------------------|
| | | | | | | Target 2023 | Pagu Indikatif | Lokasi | Sumber Dana | Prioritas | | Target | Pagu Indikatif | | |
| | | | | | | | | | | Nasional | | | | | Daerah |
| | | undangan | | | | | | Semua Kelurahan | Dana Alokasi Umum | Transformasi Pelayanan Publik | peningkatan kualitas pelayanan publik. | | | | |
| 1.2.1. 2.06.9 | Penyelenggaraan Rapat Koordinasi dan Konsultasi SKPD | Jumlah fasilitasi rapat konsultasi dan koordinasi luar daerah | | | | 100 Kali | 120.000.000 | Kota Pekalongan, Semua Kecamatan, Semua Kelurahan | Dana Transfer Umum- Dana Alokasi Umum | Memperkuat Stabilitas Polhukhankam Dan Transformasi Pelayanan Publik | 12. Penerapan MRI secara bertahap disertai upaya peningkatan kualitas pelayanan publik. | Dinas Kesehata n | 100 Kali | 120.000.000 | Dinas Kesehatan |
| 1.2.1. 2.08 | Penyediaan Jasa Penunjang Urusan Pemerintahan Daerah | Persentase ketercapaian Penyediaan Jasa Penunjang Urusan Pemerintahan Daerah | 100 persen | | 100 persen | 100 persen | 1.140.384.000 | | | | | | 100 persen | 1.108.661.000 | |
| 1.2.1. 2.08.1 | Penyediaan Jasa Surat Menyurat | Jumlah bulan penyediaan jasa surat menyurat | | | | 12 Bulan | 600 | Kota Pekalongan, Semua Kecamatan, Semua Kelurahan | Dana Transfer Umum- Dana Alokasi Umum | Memperkuat Stabilitas Polhukhankam Dan Transformasi Pelayanan Publik | 12. Penerapan MRI secara bertahap disertai upaya peningkatan kualitas pelayanan publik. | Dinas Kesehata n | 12 Bulan | 600 | Dinas Kesehatan |
| 1.2.1. 2.08.2 | Penyediaan Jasa Komunikasi, Sumber Daya Air dan Listrik | Jumlah bulan penyediaan jasa komunikasi, sumber daya air dan listrik | | | | 12 Bulan | 800.000.000 | Kota Pekalongan, Semua Kecamatan, Semua Kelurahan | Dana Transfer Umum- Dana Alokasi Umum | Memperkuat Stabilitas Polhukhankam Dan Transformasi Pelayanan Publik | 12. Penerapan MRI secara bertahap disertai upaya peningkatan kualitas pelayanan publik. | Dinas Kesehata n | 12 Bulan | 752.519.000 | Dinas Kesehatan |
| 1.2.1. 2.08.4 | Penyediaan Jasa Pelayanan Umum Kantor | Jumlah bulan penyediaan jasa kebersihan dan peralatan kebersihan kantor | | | | 13 bulan | 339.784.000 | Kota Pekalongan, Semua Kecamatan, Semua Kelurahan | Dana Transfer Umum- Dana Alokasi Umum | Memperkuat Stabilitas Polhukhankam Dan Transformasi Pelayanan Publik | 12. Penerapan MRI secara bertahap disertai upaya peningkatan kualitas pelayanan publik. | Dinas Kesehata n | 13 bulan | 355.542.000 | Dinas Kesehatan |
| 1.2.1. 2.09 | Pemeliharaan Barang Milik Daerah Penunjang Urusan Pemerintahan Daerah | Persentase ketercapaian Pemeliharaan Barang Milik Daerah Penunjang Urusan Pemerintahan Daerah | 100 persen | | 100 persen | 100 persen | 585.675.000 | | | | | | 100 persen | 584.201.000 | |
| 1.2.1. 2.09.1 | Penyediaan Jasa Pemeliharaan, Biaya Pemeliharaan dan Pajak Kendaraan Perorangan Dinas atau Kendaraan Dinas Jabatan | Jumlah kendaraan dinas/operasional yang terpelihara secara rutin/berkala | | | | 102 Unit | 413.325.000 | Kota Pekalongan, Semua Kecamatan, Semua Kelurahan | Dana Transfer Umum- Dana Alokasi Umum | Memperkuat Stabilitas Polhukhankam Dan Transformasi Pelayanan Publik | 12. Penerapan MRI secara bertahap disertai upaya peningkatan kualitas pelayanan publik. | Dinas Kesehata n | 102 Unit | 411.851.000 | Dinas Kesehatan |
| 1.2.1. 2.09.9 | Pemeliharaan/Rehabilitasi Gedung Kantor dan Bangunan Lainnya | Jumlah gedung kantor yang terpelihara secara rutin/berkala | | | | 3 Unit | 93.075.000 | Kota Pekalongan, Semua Kecamatan, | Dana Transfer Umum- | Memperkuat Stabilitas Polhukhankam Dan | 12. Penerapan MRI secara bertahap disertai upaya | Dinas Kesehata n | 3 Unit | 93.075.000 | Dinas Kesehatan |

| Kode | Urusan/ Bidang Urusan/ Program/ Kegiatan/ Sub Kegiatan | Indikator Program/ Kegiatan/ Sub Kegiatan | Target Akhir Periode RPJMD | Realisasi Capaian RKPD Tahun 2021 | Prakiraan Capaian Target RKPD Tahun 2022 | Capaian Kinerja dan Kerangka Pendanaan | | | | | Kelompok Sasaran | Prakiraan Maju Rencana Tahun 2024 | | Perangkat Daerah Penanggung Jawab | |
|-----------------------|--|--|-------------------------------------|---|---|--|-----------------------|--|--|--|---|--------------------------------------|------------------|--|--------------------|
| | | | | | | Target 2023 | Pagu Indikatif | Lokasi | Sumber Dana | Prioritas | | Target | Pagu Indikatif | | |
| | | | | | | | | | | Nasional | | | | | Daerah |
| | | | | | | | | Semua Kelurahan | Dana Alokasi Umum | Transformasi Pelayanan Publik | peningkatan kualitas pelayanan publik. | | | | |
| 1.2.1. 2.09.1 0 | Pemeliharaan/Rehabilitasi Sarana dan Prasarana Gedung Kantor atau Bangunan Lainnya | Jumlah bulan pemeliharaan secara rutin/berkala peralatan dan perlengkapan gedung kantor | | | | 12 Bulan | 79.275.000 | Kota Pekalongan, Semua Kecamatan, Semua Kelurahan | Dana Transfer Umum- Dana Alokasi Umum | Memperkuat Stabilitas Polhukhankam Dan Transformasi Pelayanan Publik | 12. Penerapan MRI secara bertahap disertai upaya peningkatan kualitas pelayanan publik. | Dinas Kesehat an | 12 Bulan | 79.275.000 | Dinas Kesehatan |
| 1.2.2 | PROGRAM PEMENUHAN UPAYA KESEHATAN PERORANGAN DAN UPAYA KESEHATAN MASYARAKAT | Persentase ketersediaan sarana, prasarana dan alat kesehatan di puskesmas yang sesuai standar | 90,00 persen | 70,00 persen | 80,00 persen | | 47.251.572.000 | | | | | | 80,00 persen | 46.939.999.275 | |
| 1.2.2. 2.01 | Penyediaan Fasilitas Pelayanan Kesehatan untuk UKM dan UKP Kewenangan Daerah Kabupaten/Kota | Persentase pengadaan dan pemeliharaan sarana, prasarana dan alat kesehatan di Fasyankes (Puskesmas dan RSUD) | 100 persen | 100 persen | 100 persen | | 11.373.809.000 | | | | | | 100 persen | 10.070.841.275 | |
| 1.2.2. 2.01.6 | Pengembangan Puskesmas | Jumlah DE yang disusun | | | 1 Dokume n | | 3.110.000.000 | Kota Pekalongan, Semua Kecamatan, Semua Kelurahan | Dana Transfer Khusus - Dana Alokasi Khusus Fisik | Meningkatkan Sumber Daya Manusia Yang Berkualitas Dan Berdaya Saing | 1. Penguatan pencegahan faktor risiko, deteksi dini, dan aksi multisektoral (pembudayaan GERMAS), guna pencegahan dan pengendalian penyakit. | Dinas Kesehata n | 1 Doku men | 1.439.119.725 | Dinas Kesehatan |
| | | Jumlah pertemuan fasilitasi rehabilitasi puskesmas | | | 2 Kali | | | | | | | | 2 Kali | | |
| | | Jumlah unit puskesmas yang direhabilitasi | | | 1 Unit | | | | | | | | 1 Unit | | |
| 1.2.2. 2.01.9 | Rehabilitasi dan Pemeliharaan Puskesmas | Jumlah DE yang disusun | | | 1 Dokume n | | 1.073.000.000 | Kota Pekalongan, Semua Kecamatan, Semua Kelurahan | Dana Transfer Umum- Dana Alokasi Umum | Meningkatkan Sumber Daya Manusia Yang Berkualitas Dan Berdaya Saing | 1. Penguatan pencegahan faktor risiko, deteksi dini, dan aksi multisektoral (pembudayaan GERMAS), guna pencegahan dan pengendalian penyakit. | Dinas Kesehata n | 1 Doku men | 1.478.000.000 | Dinas Kesehatan |
| | | Jumlah IPAL puskesmas yang dilakukan pemeliharaan secara rutin | | | 14 Lokasi | | | | | | | | 14 Lokasi | | |
| | | Jumlah pertemuan fasilitasi pelaksanaan kegiatan rehabilitasi dan pemeliharaan puskesmas | | | 8 Kali | | | | | | | | 8 Kali | | |

| Kode | Urusan/ Bidang Urusan/ Program/ Kegiatan/ Sub Kegiatan | Indikator Program/ Kegiatan/ Sub Kegiatan | Target Akhir Periode RPJMD | Realisasi Capaian RKPD Tahun 2021 | Prakiraan Capaian Target RKPD Tahun 2022 | Capaian Kinerja dan Kerangka Pendanaan | | | | | Kelompok Sasaran | Prakiraan Maju Rencana Tahun 2024 | | Perangkat Daerah Penanggung Jawab | |
|-----------------------|---|--|-------------------------------------|---|---|--|----------------|---|--|---|--|--------------------------------------|----------------|--|-----------------|
| | | | | | | Target 2023 | Pagu Indikatif | Lokasi | Sumber Dana | Prioritas | | Target | Pagu Indikatif | | |
| | | | | | | | | | | Nasional | | | | | Daerah |
| | | Jumlah puskesmas/pustu yang direhabilitasi | | | | 4 Lokasi | | | | | | 4 Lokasi | | | |
| | | Jumlah Puskesmas yang dilakukan pemeliharaan secara rutin | | | | 14 Lokasi | | | | | | 14 Lokasi | | | |
| 1.2.2. 2.01.1 3 | Pengadaan Prasarana dan Pendukung Fasilitas Pelayanan Kesehatan | Jumlah instalasi pengolahan limbah yang diadakan (DAK) | | | | 1 Unit | 79.730.000 | Kota Pekalongan, Semua Kecamatan, Semua Kelurahan | Dana Transfer Khusus - Dana Alokasi Khusus Fisik | Meningkatkan Sumber Daya Manusia Yang Berkualitas Dan Berdaya Saing | 1. Penguatan pencegahan faktor risiko, deteksi dini, dan aksi multisektoral (pembudayaan GERMAS), guna pencegahan dan pengendalian penyakit. | Dinas Kesehatan | 1 Unit | 100.000.000 | Dinas Kesehatan |
| 1.2.2. 2.01.1 4 | Pengadaan Alat Kesehatan/Alat Penunjang Medik Fasilitas Pelayanan Kesehatan | Jumlah alat-alat kesehatan yang diadakan (DAK) | | | | 50 Paket | 2.112.040.000 | Kota Pekalongan, Semua Kecamatan, Semua Kelurahan | Dana Transfer Umum-Dana Alokasi Umum | Meningkatkan Sumber Daya Manusia Yang Berkualitas Dan Berdaya Saing | 1. Penguatan pencegahan faktor risiko, deteksi dini, dan aksi multisektoral (pembudayaan GERMAS), guna pencegahan dan pengendalian penyakit. | Dinas Kesehatan | 50 Paket | 2.312.040.000 | Dinas Kesehatan |
| | | Jumlah alat-alat kesehatan yang diadakan (DAU) | | | | 8 Unit | | | Dana Transfer Khusus - Dana Alokasi Khusus Fisik | | | | 8 Unit | | |
| 1.2.2. 2.01.1 6 | Pengadaan Obat, Vaksin | Jumlah pengadaan obat (DAK) | | | | 2 Paket | 2.869.504.275 | Kota Pekalongan, Semua Kecamatan, Semua Kelurahan | Dana Transfer Umum-Dana Alokasi Umum | Meningkatkan Sumber Daya Manusia Yang Berkualitas Dan Berdaya Saing | 1. Penguatan pencegahan faktor risiko, deteksi dini, dan aksi multisektoral (pembudayaan GERMAS), guna pencegahan dan pengendalian penyakit. | Dinas Kesehatan | 2 Paket | 2.152.000.000 | Dinas Kesehatan |
| | | Jumlah pengadaan obat, reagen dan perbekalan kesehatan (DAU) | | | | 2 Paket | | | Dana Transfer Khusus - Dana Alokasi Khusus Fisik | | | | 2 Paket | | |
| 1.2.2. 2.01.1 7 | Pengadaan Bahan Habis Pakai | Jumlah BTI DBD yang diadakan (DAK) | | | | 1500 Botol | 1.669.534.725 | Kota Pekalongan, Semua Kecamatan, | Dana Transfer Khusus - Dana | Meningkatkan Sumber Daya Manusia Yang Berkualitas Dan | 1. Penguatan pencegahan faktor risiko, deteksi dini, dan aksi | Dinas Kesehatan | 1500 Botol | 2.121.681.550 | Dinas Kesehatan |

| Kode | Urusan/ Bidang Urusan/ Program/ Kegiatan/ Sub Kegiatan | Indikator Program/ Kegiatan/ Sub Kegiatan | Target Akhir Periode RPJMD | Realisasi Capaian RKPd Tahun 2021 | Prakiraan Capaian Target RKPd Tahun 2022 | Capaian Kinerja dan Kerangka Pendanaan | | | | | Kelompok Sasaran | Prakiraan Maju Rencana Tahun 2024 | | Perangkat Daerah Penanggung Jawab | |
|----------------|--|---|----------------------------|-----------------------------------|--|--|-----------------------|---|--------------------------------------|---|--|-----------------------------------|----------------|-----------------------------------|-----------------|
| | | | | | | Target 2023 | Pagu Indikatif | Lokasi | Sumber Dana | Prioritas | | Target | Pagu Indikatif | | |
| | | | | | | | | | | Nasional | | | | | Daerah |
| | | | | | | | | Semua Kelurahan | Alokasi Khusus Fisik | Berdaya Saing | multisektoral (pembudayaan GERMAS), guna pencegahan dan pengendalian penyakit. | | | | |
| | | Jumlah catride TCM yang diadakan (DAK) | | | | 4787 Unit | | | | | | | 4787 Unit | | |
| | | Jumlah reagen dan perbekalan kesehatan yang diadakan (DAK) | | | | 1 Paket | | | | | | | 1 Paket | | |
| 1.2.2.2.01.2.0 | Pemeliharaan Rutin dan Berkala Alat Kesehatan/Alat Penunjang Medik Fasilitas Pelayanan Kesehatan | Jumlah alat kesehatan (Puskesmas, Labkesda, Dinkes) yang dikalibrasi | | | | 220 Unit | 460.000.000 | Kota Pekalongan, Semua Kecamatan, Semua Kelurahan | Dana Transfer Umum-Dana Alokasi Umum | Meningkatkan Sumber Daya Manusia Yang Berkualitas Dan Berdaya Saing | 1. Penguatan pencegahan faktor risiko, deteksi dini, dan aksi multisektoral (pembudayaan GERMAS), guna pencegahan dan pengendalian penyakit. | Dinas Kesehatan | 220 Unit | 468.000.000 | Dinas Kesehatan |
| | | Jumlah alat kesehatan (Puskesmas, Labkesda) yang diservice | | | | 42 Jenis | | | | | | | 42 Jenis | | |
| 1.2.2.2.02 | Penyediaan Layanan Kesehatan untuk UKM dan UKP Rujukan Tingkat Daerah Kabupaten/Kota | Persentase ketercapaian Layanan UKM dan UKP | 100 persen | | 100 persen | 100 persen | 35.672.856.000 | | | | | | 100 persen | 36.661.018.000 | |
| 1.2.2.2.02.1 | Pengelolaan Pelayanan Kesehatan Ibu Hamil | Jumlah Dukungan Logistik Kesehatan yang Tersedia untuk Pelayanan Kesehatan Ibu Hamil (IKK Output) | | | | 18 Set | 127.000.000 | Kota Pekalongan, Semua Kecamatan, Semua Kelurahan | | Meningkatkan Sumber Daya Manusia Yang Berkualitas Dan Berdaya Saing | 1. Penguatan pencegahan faktor risiko, deteksi dini, dan aksi multisektoral (pembudayaan GERMAS), guna pencegahan dan pengendalian penyakit. | Dinas Kesehatan | 18 Set | 127.000.000 | Dinas Kesehatan |
| | | Jumlah Ibu Hamil Mendapat Pelayanan Kesehatan Sesuai Standar (SPM / IKK Outcome) | | | | 6555 Orang | | | | | | | 6555 Orang | | |
| | | Jumlah Ibu Hamil yang Memperoleh Pelayanan Antenatal K1/K4 Sesuai Standar di Satu Wilayah Kerja pada Kurun Waktu Tertentu | | | | 6555 Orang | | | | | | | 6555 Orang | | |
| | | Jumlah Ibu Hamil yang Meninggal Karena Hamil, Bersalin dan Nifas | | | | 6 Orang | | | | | | | 6 Orang | | |
| | | Jumlah Kasus Anemia pada Ibu Hamil | | | | 506 Orang | | | | | | | 506 Orang | | |
| | | Jumlah Kelahiran pada | | | | 112 | | | | | | | 112 | | |

| Kode | Urusan/ Bidang Urusan/ Program/ Kegiatan/ Sub Kegiatan | Indikator Program/ Kegiatan/ Sub Kegiatan | Target Akhir Periode RPJMD | Realisasi Capaian RKPD Tahun 2021 | Prakiraan Capaian Target RKPD Tahun 2022 | Capaian Kinerja dan Kerangka Pendanaan | | | | | Kelompok Sasaran | Prakiraan Maju Rencana Tahun 2024 | | Perangkat Daerah Penanggung Jawab | |
|------------------|--|--|-------------------------------------|---|---|--|----------------|--|--|---|---|--------------------------------------|----------------|--|--------------------|
| | | | | | | Target 2023 | Pagu Indikatif | Lokasi | Sumber Dana | Prioritas | | Target | Pagu Indikatif | | |
| | | | | | | | | | | Nasional | | | | | Daerah |
| | | Perempuan Umur 15-19 (Age Specific Fertility Rate/ASFR) | | | | Orang | | | | | | Orang | | | |
| | | Jumlah Persalinan di Fasilitas Pelayanan Kesehatan | | | | 6262 Orang | | | | | | 6262 Orang | | | |
| | | Jumlah SDM Kesehatan untuk Pelayanan Antenatal (IKK Output) | | | | 291 Orang | | | | | | 291 Orang | | | |
| 1.2.2. 2.02.2 | Pengelolaan Pelayanan Kesehatan Ibu Bersalin | Jumlah bayi baru lahir mendapat pelayanan kesehatan sesuai standar (SPM / IKK Outcom) | | | | 5952 Bayi | 688.558.000 | Kota Pekalongan, Semua Kecamatan, Semua Kelurahan | Dana Transfer Umum- Dana Alokasi Umum | Meningkatkan Sumber Daya Manusia Yang Berkualitas Dan Berdaya Saing | 1. Penguatan pencegahan faktor risiko, deteksi dini, dan aksi multisektoral (pembudayaan GERMAS), guna pencegahan dan pengendalian penyakit. | Dinas Kesehata n | 5952 Bayi | 688.558.000 | Dinas Kesehatan |
| | | Jumlah dukungan logistik kesehatan yang tersedia untuk pelayanan kesehatan bayi baru lahir sesuai standar (IKK Output) | | | | 17 Set | | | Dana Transfer Khusus - Dana Alokasi Khusus Non Fisik | | | 17 Set | | | |
| | | Jumlah dukungan logistik kesehatan yang tersedia untuk pelayanan persalinan sesuai standar (IKK Output) | | | | 17 Set | | | | | | 17 Set | | | |
| | | Jumlah ibu bersalin mendapat pelayanan kesehatan sesuai standar (SPM / IKK Outcome) | | | | 6262 Orang | | | | | | 6262 Orang | | | |
| | | Jumlah SDM Kesehatan untuk pelayanan neonatal esensial sesuai standar (IKK Output) | | | | 291 Orang | | | | | | 291 Orang | | | |
| | | Jumlah SDM Kesehatan untuk pelayanan persalinan sesuai standar (IKK Output) | | | | 291 Orang | | | | | | 291 Orang | | | |
| 1.2.2. 2.02.3 | Pengelolaan Pelayanan Kesehatan Bayi Baru Lahir | Jumlah bayi baru lahir mendapat pelayanan kesehatan sesuai standar (SPM / IKK Outcome) | | | | 5932 bayi | 26.070.000 | Kota Pekalongan, Semua Kecamatan, Semua Kelurahan | | Meningkatkan Sumber Daya Manusia Yang Berkualitas Dan Berdaya Saing | 1. Penguatan pencegahan faktor risiko, deteksi dini, dan aksi multisektoral (pembudayaan GERMAS), guna | Dinas Kesehata n | 5932 bayi | 26.070.000 | Dinas Kesehatan |

| Kode | Urusan/ Bidang Urusan/ Program/ Kegiatan/ Sub Kegiatan | Indikator Program/ Kegiatan/ Sub Kegiatan | Target Akhir Periode RPJMD | Realisasi Capaian RKPD Tahun 2021 | Prakiraan Capaian Target RKPD Tahun 2022 | Capaian Kinerja dan Kerangka Pendanaan | | | | | Kelompok Sasaran | Prakiraan Maju Rencana Tahun 2024 | | Perangkat Daerah Penanggung Jawab | |
|------------------|--|---|-------------------------------------|---|---|--|----------------|---|--|---|--|--------------------------------------|----------------|--|-----------------|
| | | | | | | Target 2023 | Pagu Indikatif | Lokasi | Sumber Dana | Prioritas | | Target | Pagu Indikatif | | |
| | | | | | | | | | | Nasional | | | | | Daerah |
| | | | | | | | | | | pengecehan dan pengendalian penyakit. | | | | | |
| 1.2.2. 2.02.4 | Pengelolaan Pelayanan Kesehatan Balita | Jumlah balita mendapat pelayan kesehatan sesuai standar (SPM / IKK Outcome) | | | | 31642 Anak | 190.514.000 | Kota Pekalongan, Semua Kecamatan, Semua Kelurahan | Dana Transfer Umum-Dana Alokasi Umum | Meningkatkan Sumber Daya Manusia Yang Berkualitas Dan Berdaya Saing | 1. Penguatan pencegahan faktor risiko, deteksi dini, dan aksi multisektoral (pembudayaan GERMAS), guna pencegahan dan pengendalian penyakit. | Dinas Kesehatan | 31642 Anak | 196.413.000 | Dinas Kesehatan |
| | | Jumlah balita usia sampai 59 bulan (bayi+anak balita) yang meninggal | | | 72 Anak | | | | Dana Transfer Khusus - Dana Alokasi Khusus Non Fisik | | | 72 Anak | | | |
| | | Jumlah bayi usia 0-11 bulan yang meninggal | | | 49 Anak | | | | | | | 49 Anak | | | |
| | | Jumlah bayi usia sampai 28 hari yang meninggal | | | 26 Anak | | | | | | | 26 Anak | | | |
| | | Jumlah dukungan logistik kesehatan yang tersedia untuk pelayanan kesehatan balita sesuai standar (IKK Output) | | | 133 Set | | | | | | | 133 Set | | | |
| | | Jumlah SDM Kesehatan untuk pelayanan kesehatan balita sesuai standar | | | 309 Orang | | | | | | | 309 Orang | | | |
| 1.2.2. 2.02.5 | Pengelolaan Pelayanan Kesehatan pada Usia Pendidikan Dasar | Jumlah Anak Pada Usia Pendidikan Dasar Mendapat Pelayanan Kesehatan Sesuai Standar (SPM / IKK Outcome) | | | | 28286 Anak | 132.189.000 | Kota Pekalongan, Semua Kecamatan, Semua Kelurahan | Dana Transfer Umum-Dana Alokasi Umum | Meningkatkan Sumber Daya Manusia Yang Berkualitas Dan Berdaya Saing | 1. Penguatan pencegahan faktor risiko, deteksi dini, dan aksi multisektoral (pembudayaan GERMAS), guna pencegahan dan pengendalian penyakit. | Dinas Kesehatan | 28286 Anak | 136.154.000 | Dinas Kesehatan |
| | | Jumlah dukungan logistik kesehatan yang tersedia untuk anak usia pendidikan dasar (IKK Output) | | | 23 Set | | | | | | | 23 Set | | | |
| | | Jumlah SDM Kesehatan untuk pelayanan kesehatan anak usia pendidikan dasar sesuai standar (IKK Output) | | | 339 Orang | | | | | | | 339 Orang | | | |
| 1.2.2. | Pengelolaan Pelayanan | Jumlah penduduk usia | | | | 207789 | 44.950.000 | Kota Pekalongan, | Dana | Meningkatkan | 1. Penguatan | Dinas | 20778 | 44.950.000 | Dinas |

| Kode | Urusan/ Bidang Urusan/ Program/ Kegiatan/ Sub Kegiatan | Indikator Program/ Kegiatan/ Sub Kegiatan | Target Akhir Periode RPJMD | Realisasi Capaian RKPD Tahun 2021 | Prakiraan Capaian Target RKPD Tahun 2022 | Capaian Kinerja dan Kerangka Pendanaan | | | | | Kelompok Sasaran | Prakiraan Maju Rencana Tahun 2024 | | Perangkat Daerah Penanggung Jawab | |
|------------------|--|--|-------------------------------------|---|---|--|----------------|--|--|---|---|--------------------------------------|----------------|--|--------------------|
| | | | | | | Target 2023 | Pagu Indikatif | Lokasi | Sumber Dana | Prioritas | | Target | Pagu Indikatif | | |
| | | | | | | | | | | Nasional | | | | | Daerah |
| 2.02.6 | Kesehatan pada Usia Produktif | produktif mendapat pelayanan kesehatan sesuai standar (SPM / IKK Outcome) | | | | orang | | Semua Kecamatan, Semua Kelurahan | Transfer Umum- Dana Alokasi Umum | Sumber Daya Manusia Yang Berkualitas Dan Berdaya Saing | pengcehahan faktor risiko, deteksi dini, dan aksi multisektoral (pembudayaan GERMAS), guna pengcehahan dan pengendalian penyakit. | Kesehata n | 9 orang | | Kesehatan |
| 1.2.2. 2.02.7 | Pengelolaan Pelayanan Kesehatan pada Usia Lanjut | Jumlah dukungan logistik kesehatan yang tersedia untuk skrining kesehatan sesuai standar bagi warga negara usia 60 tahun ke atas (IKK Output) | | | | 25 Unit | 36.071.000 | Kota Pekalongan, Semua Kecamatan, Semua Kelurahan | Dana Transfer Umum- Dana Alokasi Umum | Meningkatkan Sumber Daya Manusia Yang Berkualitas Dan Berdaya Saing | 1. Penguatan pengcehahan faktor risiko, deteksi dini, dan aksi multisektoral (pembudayaan GERMAS), guna pengcehahan dan pengendalian penyakit. | Dinas Kesehata n | 25 Unit | 37.153.000 | Dinas Kesehatan |
| | | Jumlah SDM Kesehatan untuk skrining kesehatan sesuai standar bagi warga negara usia 60 tahun ke atas (IKK Outcome) | | | 161 Orang | | | | | 161 Orang | | | | | |
| | | Jumlah Usia Lanjut Mendapat Pelayanan Kesehatan Sesuai Standar (SPM / IKK Outcome) | | | 34492 Orang | | | | | 34492 Orang | | | | | |
| 1.2.2. 2.02.8 | Pengelolaan Pelayanan Kesehatan Penderita Hipertensi | Jumlah penderita hipertensi mendapat pelayanan kesehatan sesuai standar (SPM / IKK Outcome) | | | | 76872 orang | 8.830.000 | Kota Pekalongan, Semua Kecamatan, Semua Kelurahan | Dana Transfer Umum- Dana Alokasi Umum | Meningkatkan Sumber Daya Manusia Yang Berkualitas Dan Berdaya Saing | 1. Penguatan pengcehahan faktor risiko, deteksi dini, dan aksi multisektoral (pembudayaan GERMAS), guna pengcehahan dan pengendalian penyakit. | Dinas Kesehata n | 76872 orang | 8.830.000 | Dinas Kesehatan |
| 1.2.2. 2.02.9 | Pengelolaan Pelayanan Kesehatan Penderita Diabetes Melitus | Jumlah penderita DM mendapat pelayanan kesehatan sesuai standar (SPM / IKK Outcome) | | | | 6446 orang | 8.550.000 | Kota Pekalongan, Semua Kecamatan, Semua Kelurahan | Dana Transfer Umum- Dana Alokasi Umum | Meningkatkan Sumber Daya Manusia Yang Berkualitas Dan Berdaya Saing | 1. Penguatan pengcehahan faktor risiko, deteksi dini, dan aksi multisektoral (pembudayaan GERMAS), guna pengcehahan dan pengendalian penyakit. | Dinas Kesehata n | 6446 orang | 8.550.000 | Dinas Kesehatan |
| 1.2.2. | Pengelolaan Pelayanan | Jumlah penderita ODGJ | | | | 785 | 15.380.000 | Kota Pekalongan, | Dana | Meningkatkan | 1. Penguatan | Dinas | 785 | 15.380.000 | Dinas |

| Kode | Urusan/ Bidang Urusan/ Program/ Kegiatan/ Sub Kegiatan | Indikator Program/ Kegiatan/ Sub Kegiatan | Target Akhir Periode RPJMD | Realisasi Capaian RKPD Tahun 2021 | Prakiraan Capaian Target RKPD Tahun 2022 | Capaian Kinerja dan Kerangka Pendanaan | | | | | Kelompok Sasaran | Prakiraan Maju Rencana Tahun 2024 | | Perangkat Daerah Penanggung Jawab | |
|-----------------------|--|--|-------------------------------------|---|---|--|----------------|--|--|---|---|--------------------------------------|----------------|--|--------------------|
| | | | | | | Target 2023 | Pagu Indikatif | Lokasi | Sumber Dana | Prioritas | | Target | Pagu Indikatif | | |
| | | | | | | | | | | Nasional | | | | | Daerah |
| 2.02.1 0 | Kesehatan Orang dengan Gangguan Jiwa Berat | mendapat pelayanan kesehatan sesuai standar (SPM / IKK Outcome) | | | | orang | | Semua Kecamatan, Semua Kelurahan | Transfer Umum- Dana Alokasi Umum | Sumber Daya Manusia Yang Berkualitas Dan Berdaya Saing | pengecahan faktor risiko, deteksi dini, dan aksi multisektoral (pembudayaan GERMAS), guna pengecahan dan pengendalian penyakit. | Kesehata n | orang | | Kesehatan |
| 1.2.2. 2.02.1 1 | Pengelolaan Pelayanan Kesehatan Orang Terduga Tuberkulosis | Jumlah orang terduga Tuberkulosis mendapat pelayanan kesehatan sesuai standar (SPM / IKK Outcome) | | | | 5391 orang | 41.305.000 | Kota Pekalongan, Semua Kecamatan, Semua Kelurahan | Dana Transfer Umum- Dana Alokasi Umum | Meningkatkan Sumber Daya Manusia Yang Berkualitas Dan Berdaya Saing | 1. Penguatan pengecahan faktor risiko, deteksi dini, dan aksi multisektoral (pembudayaan GERMAS), guna pengecahan dan pengendalian penyakit. | Dinas Kesehata n | 5391 orang | 41.305.000 | Dinas Kesehatan |
| 1.2.2. 2.02.1 2 | Pengelolaan Pelayanan Kesehatan Orang dengan Risiko Terinfeksi HIV | Jumlah orang beresiko terinfeksi HIV mendapat pelayanan kesehatan sesuai standar (SPM / IKK Outcome) | | | | 12563 orang | 33.105.000 | Kota Pekalongan, Semua Kecamatan, Semua Kelurahan | Dana Transfer Umum- Dana Alokasi Umum | Meningkatkan Sumber Daya Manusia Yang Berkualitas Dan Berdaya Saing | 1. Penguatan pengecahan faktor risiko, deteksi dini, dan aksi multisektoral (pembudayaan GERMAS), guna pengecahan dan pengendalian penyakit. | Dinas Kesehata n | 12563 orang | 33.105.000 | Dinas Kesehatan |
| 1.2.2. 2.02.1 5 | Pengelolaan Pelayanan Kesehatan Gizi Masyarakat | Jumlah balita gizi buruk | | | | 29 Anak | 563.218.000 | Kota Pekalongan, Semua Kecamatan, Semua Kelurahan | | Meningkatkan Sumber Daya Manusia Yang Berkualitas Dan Berdaya Saing | 1. Penguatan pengecahan faktor risiko, deteksi dini, dan aksi multisektoral (pembudayaan GERMAS), guna pengecahan dan pengendalian penyakit. | Dinas Kesehata n | 29 Anak | 580.717.000 | Dinas Kesehatan |
| | | Jumlah bayi 0-6 bulan yang mendapat ASI eksklusif | | | | 2850 Anak | | | | | | | 2850 Anak | | |
| | | Jumlah bumil KEK yang mendapat suplemen gizi | | | | 480 Orang | | | | | | | 480 Orang | | |
| | | Jumlah penduduk dengan asupan kalori minimum di bawah 1400 kkal | | | | 171 Orang | | | | | | | 171 Orang | | |
| | | Jumlah stunting (pendek dan sangat pendek) pada anak di bawah dua tahun/baduta | | | | 1343 Anak | | | | | | | 1343 Anak | | |

| Kode | Urusan/ Bidang Urusan/ Program/ Kegiatan/ Sub Kegiatan | Indikator Program/ Kegiatan/ Sub Kegiatan | Target Akhir Periode RPJMD | Realisasi Capaian RKPDP Tahun 2021 | Prakiraan Capaian Target RKPDP Tahun 2022 | Capaian Kinerja dan Kerangka Pendanaan | | | | | Kelompok Sasaran | Prakiraan Maju Rencana Tahun 2024 | | Perangkat Daerah Penanggung Jawab | |
|---------------|--|--|----------------------------|------------------------------------|---|--|----------------|---|--------------------------------------|---|--|-----------------------------------|----------------|-----------------------------------|-----------------|
| | | | | | | Target 2023 | Pagu Indikatif | Lokasi | Sumber Dana | Prioritas | | Target | Pagu Indikatif | | |
| | | | | | | | | | | Nasional | | | | | Daerah |
| 1.2.2.2.02.16 | Pengelolaan Pelayanan Kesehatan Kerja dan Olahraga | Jumlah kegiatan kesehatan kerja yang dilaksanakan | | | | 2 Kegiatan | 76.650.000 | Kota Pekalongan, Semua Kecamatan, Semua Kelurahan | Dana Transfer Umum-Dana Alokasi Umum | Meningkatkan Sumber Daya Manusia Yang Berkualitas Dan Berdaya Saing | 1. Penguatan pencegahan faktor risiko, deteksi dini, dan aksi multisektoral (pembudayaan GERMAS), guna pencegahan dan pengendalian penyakit. | Dinas Kesehatan | 2 Kegiatan | 78.750.000 | Dinas Kesehatan |
| | | Jumlah kegiatan kesehatan olahraga yang dilaksanakan | | | | 2 Kegiatan | | | | | | | 2 Kegiatan | | |
| | | Jumlah pertemuan fasilitasi Pos UKK yang dilaksanakan | | | | 4 Kali | | | | | | | 4 Kali | | |
| | | Jumlah pertemuan pelaksanaan GP2SP perusahaan yang dilaksanakan | | | | 2 Kali | | | | | | | 2 Kali | | |
| | | Jumlah pertemuan sosialisasi kebugaran calon jamaah haji | | | | 5 Kali | | | | | | | 5 Kali | | |
| | | Jumlah peserta tes kebugaran jasmani (rockport) Dinkes | | | | 65 Orang | | | | | | | 65 Orang | | |
| 1.2.2.2.02.17 | Pengelolaan Pelayanan Kesehatan Lingkungan | Jumlah desa/kelurahan yang Open Defecation Free (ODF)/Stop Buang Air Besar Sembarangan (SBS) | | | | 24 Lokasi | 221.860.000 | Kota Pekalongan, Semua Kecamatan, Semua Kelurahan | Dana Transfer Umum-Dana Alokasi Umum | Meningkatkan Sumber Daya Manusia Yang Berkualitas Dan Berdaya Saing | 1. Penguatan pencegahan faktor risiko, deteksi dini, dan aksi multisektoral (pembudayaan GERMAS), guna pencegahan dan pengendalian penyakit. | Dinas Kesehatan | 24 Lokasi | 228.212.000 | Dinas Kesehatan |
| | | Jumlah fasilitasi Fasyankes Ramah Lingkungan | | | | 1 Kali | | | | | | | 1 Kali | | |
| | | Jumlah kegiatan hygiene sanitasi TUPM | | | | 3 Kegiatan | | | | | | | 3 Kegiatan | | |
| | | Jumlah kegiatan penanganan limbah medis vaksinasi covid-19 | | | | 0 Kali | | | | | | | 0 Kali | | |
| | | Jumlah kegiatan pengendalian alat di TPA yang dilaksanakan | | | | 12 Kali | | | | | | | 12 Kali | | |
| | | Jumlah Lomba Cuci Tangan Pakai Sabun (CTPS) yang dilaksanakan | | | | 1 Kali | | | | | | | 1 Kali | | |

| Kode | Urusan/ Bidang Urusan/ Program/ Kegiatan/ Sub Kegiatan | Indikator Program/ Kegiatan/ Sub Kegiatan | Target Akhir Periode RPJMD | Realisasi Capaian RKPD Tahun 2021 | Prakiraan Capaian Target RKPD Tahun 2022 | Capaian Kinerja dan Kerangka Pendanaan | | | | | Kelompok Sasaran | Prakiraan Maju Rencana Tahun 2024 | | Perangkat Daerah Penanggung Jawab | |
|-----------------------|---|--|-------------------------------------|---|---|--|----------------|---|--|---|--|--------------------------------------|----------------|--|-----------------|
| | | | | | | Target 2023 | Pagu Indikatif | Lokasi | Sumber Dana | Prioritas | | Target | Pagu Indikatif | | |
| | | | | | | | | | | Nasional | | | | | Daerah |
| | | Jumlah pertemuan Pengawasan Kualitas Air Minum yang dilaksanakan | | | | 1 Kali | | | | | | 1 Kali | | | |
| | | Jumlah pertemuan penggerakan implementasi STBM yang dilaksanakan | | | | 5 Kali | | | | | | 5 Kali | | | |
| 1.2.2. 2.02.1 8 | Pengelolaan Pelayanan Promosi Kesehatan | Jumlah kegiatan BOK kefarmasian yang dilaksanakan | | | | 1 Kegiatan | 1.347.034.750 | Kota Pekalongan, Semua Kecamatan, Semua Kelurahan | Dana Transfer Khusus - Dana Alokasi Khusus Non Fisik | Meningkatkan Sumber Daya Manusia Yang Berkualitas Dan Berdaya Saing | 1. Penguatan pencegahan faktor risiko, deteksi dini, dan aksi multisektoral (pembudayaan GERMAS), guna pencegahan dan pengendalian penyakit. | Dinas Kesehatan | 1 Kegiatan | 1.347.034.750 | Dinas Kesehatan |
| | | Jumlah kegiatan kesehatan masyarakat Tingkat Kabupaten/Kota yang dilaksanakan | | | | 42 Kegiatan | | | | | | 42 Kegiatan | | | |
| | | Jumlah kegiatan penguatan 5 tujuan gerakan masyarakat hidup sehat yang dilaksanakan | | | | 9 Kegiatan | | | | | | 9 Kegiatan | | | |
| | | Jumlah kegiatan Peningkatan Mutu Pemeriksaan Labkesda (Pemantapan Mutu Eksternal (PME) yang dilaksanakan | | | | 3 Kegiatan | | | | | | 3 Kegiatan | | | |
| | | Jumlah kegiatan upaya deteksi dini, preventif dan respon penyakit yang dilaksanakan | | | | 29 Kegiatan | | | | | | 29 Kegiatan | | | |
| | | Jumlah pengujian kalibrasi alat kesehatan puskesmas yang dilaksanakan | | | | 1 Pekerjaan | | | | | | 1 Pekerjaan | | | |
| 1.2.2. 2.02.1 9 | Pengelolaan Pelayanan Kesehatan Tradisional, Akupuntur, Asuhan Mandiri, dan Tradisional Lainnya | Jumlah bulan penyediaan biaya operasional dan penunjang di PSPJ | | | | 12 Bulan | 900.225.000 | Kota Pekalongan, Semua Kecamatan, Semua Kelurahan | Dana Transfer Umum-Dana Alokasi Umum | Meningkatkan Sumber Daya Manusia Yang Berkualitas Dan Berdaya Saing | 1. Penguatan pencegahan faktor risiko, deteksi dini, dan aksi multisektoral (pembudayaan GERMAS), guna pencegahan dan pengendalian penyakit. | Dinas Kesehatan | 12 Bulan | 900.225.000 | Dinas Kesehatan |

| Kode | Urusan/ Bidang Urusan/ Program/ Kegiatan/ Sub Kegiatan | Indikator Program/ Kegiatan/ Sub Kegiatan | Target Akhir Periode RPJMD | Realisasi Capaian RKPD Tahun 2021 | Prakiraan Capaian Target RKPD Tahun 2022 | Capaian Kinerja dan Kerangka Pendanaan | | | | | Kelompok Sasaran | Prakiraan Maju Rencana Tahun 2024 | | Perangkat Daerah Penanggung Jawab | |
|-----------------------|--|--|-------------------------------------|---|---|--|----------------|--|--|---|---|--------------------------------------|--------------------|--|--------------------|
| | | | | | | Target 2023 | Pagu Indikatif | Lokasi | Sumber Dana | Prioritas | | Target | Pagu Indikatif | | |
| | | | | | | | | | | Nasional | | | | | Daerah |
| 1.2.2. 2.02.2 5 | Pelayanan Kesehatan Penyakit Menular dan Tidak Menular | Jumlah Bahan Medis Habis Sekali Pakai (BMHP) HIV dan Sipilis yang diadakan (DAK) | | | | 1 Pekerj aan | 987.361.000 | Kota Pekalongan, Semua Kecamatan, Semua Kelurahan | Dana Transfer Umum- Dana Alokasi Umum | Meningkatkan Sumber Daya Manusia Yang Berkualitas Dan Berdaya Saing | 1. Penguatan pencegahan faktor risiko, deteksi dini, dan aksi multisektoral (pembudayaan GERMAS), guna pencegahan dan pengendalian penyakit. | Dinas Kesehata an | 1 Pekerj aan | 1.056.020.000 | Dinas Kesehatan |
| | | Jumlah BTI DBD yang diadakan (DAK) | | | | 0 Botol | | | | | 1. Penguatan pencegahan faktor risiko, deteksi dini, dan aksi multisektoral (pembudayaan GERMAS), guna pencegahan dan pengendalian penyakit. | | 0 Botol | | |
| | | Jumlah Cartridge TCM yang diadakan (DAK) | | | | 0 Unit | | | | | | | 0 Unit | | |
| | | Jumlah dukungan logistik kesehatan yang tersedia untuk pelayanan deteksi dini HIV sesuai standar bagi orang dengan resiko terinfeksi HIV (IKK Output) | | | | 179 Unit | | | | | | | 179 Unit | | |
| | | Jumlah dukungan logistik kesehatan yang tersedia untuk pelayanan kesehatan jiwa sesuai standar bagi ODGJ berat (IKK Output) | | | | 161 Set | | | | | | | 161 Set | | |
| | | Jumlah dukungan logistik yang tersedia untuk pelayanan kesehatan sesuai standar bagi penderita DM (IKK Output) | | | | 161 Set | | | | | | | 161 Set | | |
| | | Jumlah dukungan logistik yang tersedia untuk pelayanan kesehatan sesuai standar bagi penderita hipertensi (IKK Output) | | | | 38 Set | | | | | | | 38 Set | | |

| Kode | Urusan/ Bidang Urusan/ Program/ Kegiatan/ Sub Kegiatan | Indikator Program/ Kegiatan/ Sub Kegiatan | Target Akhir Periode RPJMD | Realisasi Capaian RKPD Tahun 2021 | Prakiraan Capaian Target RKPD Tahun 2022 | Capaian Kinerja dan Kerangka Pendanaan | | | | | Kelompok Sasaran | Prakiraan Maju Rencana Tahun 2024 | | Perangkat Daerah Penanggung Jawab | |
|------|--|---|----------------------------|-----------------------------------|--|--|----------------|--------|-------------|-----------|------------------|-----------------------------------|----------------|-----------------------------------|--------|
| | | | | | | Target 2023 | Pagu Indikatif | Lokasi | Sumber Dana | Prioritas | | Target | Pagu Indikatif | | |
| | | | | | | | | | | Nasional | | | | | Daerah |
| | | Jumlah dukungan logistik yang tersedia untuk pelayanan TBC sesuai standar bagi orang terduga TBC (IKK Output) | | | | 161 Set | | | | | | 161 Set | | | |
| | | Jumlah dukungan logistik yang tersedia untuk skrining kesehatan sesuai standar bagi orang usia 15-29 tahun (IKK Output) | | | | 24 Set | | | | | | 24 Set | | | |
| | | Jumlah kasus baru kusta tanpa cacat yang ditemukan | | | | 53 Kasus | | | | | | 53 Kasus | | | |
| | | Jumlah kasus filaria yang ditangani | | | | 0 Kasus | | | | | | 0 Kasus | | | |
| | | Jumlah kasus Hepatitis B | | | | 45 Kasus | | | | | | 45 Kasus | | | |
| | | Jumlah kasus HIV/AIDS | | | | 100 Kasus | | | | | | 100 Kasus | | | |
| | | Jumlah kasus obesitas pada penduduk usia 15 tahun ke atas di Fasyankes | | | | 59385 Jiwa | | | | | | 59385 Jiwa | | | |
| | | Jumlah kasus TB Paru BTA (+) | | | | 890 Kasus | | | | | | 890 Kasus | | | |
| | | Jumlah kegiatan Monitoring dan Evaluasi Program Penyakit Menular yang dilaksanakan | | | | 14 Lokasi | | | | | | 14 Lokasi | | | |
| | | Jumlah kegiatan penyemprotan Fogging Focus di wilayah Kota Pekalongan | | | | 100 Kali | | | | | | 100 Kali | | | |
| | | Jumlah penduduk umur > atau = 18 tahun yang dilakukan pengukuran tekanan darah sistolik lebih besar atau sama dengan 140 mmHg dan atau tekanan darah diastolik lebih besar atau sama dengan 90 mmHg | | | | 76872 Jiwa | | | | | | 76872 Jiwa | | | |
| | | Jumlah pertemuan program penyakit tidak menular yang dilaksanakan | | | | 8 Kali | | | | | | 8 Kali | | | |

| Kode | Urusan/ Bidang Urusan/ Program/ Kegiatan/ Sub Kegiatan | Indikator Program/ Kegiatan/ Sub Kegiatan | Target Akhir Periode RPJMD | Realisasi Capaian RKPD Tahun 2021 | Prakiraan Capaian Target RKPDP Tahun 2022 | Capaian Kinerja dan Kerangka Pendanaan | | | | | Kelompok Sasaran | Prakiraan Maju Rencana Tahun 2024 | | Perangkat Daerah Penanggung Jawab | |
|---------------|--|---|----------------------------|-----------------------------------|---|--|----------------|---|--------------------------------------|---|--|-----------------------------------|----------------|-----------------------------------|-----------------|
| | | | | | | Target 2023 | Pagu Indikatif | Lokasi | Sumber Dana | Prioritas | | Target | Pagu Indikatif | | |
| | | | | | | | | | | Nasional | | | | | Daerah |
| | | Jumlah sasaran kelas 1 SD/MI sederajat yang dilaksanakan Bias MR | | | | 213 Kelas | | | | | | 213 Kelas | | | |
| | | Jumlah sasaran kelas 1 SD/MI sederajat yang dilaksanakan Bias Td | | | | 255 Kelas | | | | | | 255 Kelas | | | |
| | | Jumlah SDM Kesehatan untuk pelayanan deteksi dini HIV sesuai standar bagi orang dengan resiko terinfeksi HIV (IKK Output) | | | | 179 Orang | | | | | | 179 Orang | | | |
| | | Jumlah SDM Kesehatan untuk pelayanan kesehatan sesuai standar bagi penderita DM (IKK Output) | | | | 161 Orang | | | | | | 161 Orang | | | |
| | | Jumlah SDM Kesehatan untuk pelayanan kesehatan sesuai standar bagi penderita hipertensi (IKK Output) | | | | 161 Orang | | | | | | 161 Orang | | | |
| | | Jumlah SDM Kesehatan untuk pelayanan kesehatan sesuai standar bagi penderita ODGJ berat (IKK Output) | | | | 161 Orang | | | | | | 161 Orang | | | |
| | | Jumlah SDM Kesehatan untuk pelayanan TBC sesuai standar bagi orang terduga TBC (IKK Output) | | | | 161 Orang | | | | | | 161 Orang | | | |
| | | Jumlah SDM Kesehatan untuk skrining kesehatan sesuai standar bagi orang usia 15-29 tahun (IKK Output) | | | | 291 Orang | | | | | | 291 Orang | | | |
| 1.2.2.2.02.26 | Pengelolaan Jaminan Kesehatan Masyarakat | Jumlah masyarakat miskin penerima bantuan biaya rawat inap dan rawat jalan di Puskesmas dan Rumah Sakit | | | | 1730 Orang | 27.936.440.250 | Kota Pekalongan, Semua Kecamatan, Semua Kelurahan | Dana Transfer Umum-Dana Alokasi Umum | Meningkatkan Sumber Daya Manusia Yang Berkualitas Dan Berdaya Saing | 1. Penguatan pencegahan faktor risiko, deteksi dini, dan aksi multisektoral (pembudayaan GERMAS), guna pencegahan dan pengendalian penyakit. | Dinas Kesehatan | 1730 Orang | 28.862.076.250 | Dinas Kesehatan |
| | | Jumlah masyarakat miskin penerima bantuan biaya transport rujukan dan living cost | | | | 300 Orang | | | | | | 300 Orang | | | |

| Kode | Urusan/ Bidang Urusan/ Program/ Kegiatan/ Sub Kegiatan | Indikator Program/ Kegiatan/ Sub Kegiatan | Target Akhir Periode RPJMD | Realisasi Capaian RKPD Tahun 2021 | Prakiraan Capaian Target RKPD Tahun 2022 | Capaian Kinerja dan Kerangka Pendanaan | | | | | Kelompok Sasaran | Prakiraan Maju Rencana Tahun 2024 | | Perangkat Daerah Penanggung Jawab | |
|-----------------------|--|---|-------------------------------------|---|---|--|----------------|---|--|---|--|--------------------------------------|----------------|--|-----------------|
| | | | | | | Target 2023 | Pagu Indikatif | Lokasi | Sumber Dana | Prioritas | | Target | Pagu Indikatif | | |
| | | | | | | | | | | Nasional | | | | | Daerah |
| | | Jumlah masyarakat penerima bantuan premi asuransi BPJS PD dan PBPJ Kelas 3 | | | | 61200 Orang | | | | | | 61200 Orang | | | |
| | | Jumlah pelaksanaan Monitoring dan Evaluasi Program Jaminan Kesehatan ke Puskesmas dan Rumah Sakit | | | | 46 Kali | | | | | | 46 Kali | | | |
| | | Jumlah pertemuan koordinasi pelayanan Jaminan Kesehatan Masyarakat | | | | 3 Kali | | | | | | 3 Kali | | | |
| | | Jumlah peserta Jaminan Kesehatan melalui SJSN Bidang Kesehatan (BPJS) | | | | 264716 Jiwa | | | | | | 264716 Jiwa | | | |
| 1.2.2. 2.02.2 9 | Penyelenggaraan Kabupaten/Kota Sehat | Jumlah penyediaan biaya operasional untuk kegiatan FKS | | | | 12 Bulan | 80.560.000 | Kota Pekalongan, Semua Kecamatan, Semua Kelurahan | Dana Transfer Umum-Dana Alokasi Umum | Meningkatkan Sumber Daya Manusia Yang Berkualitas Dan Berdaya Saing | 1. Penguatan pencegahan faktor risiko, deteksi dini, dan aksi multisektoral (pembudayaan GERMAS), guna pencegahan dan pengendalian penyakit. | Dinas Kesehatan | 12 Bulan | 82.840.000 | Dinas Kesehatan |
| 1.2.2. 2.02.3 4 | Operasional Pelayanan Fasilitas Kesehatan Lainnya | Jumlah bulan penyediaan belanja operasional Puskesmas, IFK dan Labkesda | | | | 12 Bulan | 1.330.039.000 | Kota Pekalongan, Semua Kecamatan, Semua Kelurahan | Dana Transfer Umum-Dana Alokasi Umum | Meningkatkan Sumber Daya Manusia Yang Berkualitas Dan Berdaya Saing | 1. Penguatan pencegahan faktor risiko, deteksi dini, dan aksi multisektoral (pembudayaan GERMAS), guna pencegahan dan pengendalian penyakit. | Dinas Kesehatan | 12 Bulan | 1.323.713.000 | Dinas Kesehatan |
| | | Jumlah jasa tenaga kontrak Perangkat Daerah berdasarkan SK Walikota | | | | 4 Orang | | | | | | 4 Orang | | | |
| 1.2.2. 2.02.3 5 | Pelaksanaan Akreditasi Fasilitas Kesehatan di Kabupaten/Kota | Jumlah Pelaksanaan Workshop Penunjang Akreditasi Puskesmas | | | | 2 kali | 802.626.000 | Kota Pekalongan, Semua Kecamatan, Semua Kelurahan | Dana Transfer Khusus - Dana Alokasi Khusus Non Fisik | Meningkatkan Sumber Daya Manusia Yang Berkualitas Dan Berdaya Saing | 1. Penguatan pencegahan faktor risiko, deteksi dini, dan aksi multisektoral (pembudayaan GERMAS), guna pencegahan dan pengendalian | Dinas Kesehatan | 2 kali | 761.542.000 | Dinas Kesehatan |
| | | Jumlah Peningkatan & Penilaian Mutu Eksternal | | | | 5 Puskesmas | | | | | | 5 Puskesmas | | | |

| Kode | Urusan/ Bidang Urusan/ Program/ Kegiatan/ Sub Kegiatan | Indikator Program/ Kegiatan/ Sub Kegiatan | Target Akhir Periode RPJMD | Realisasi Capaian RKPD Tahun 2021 | Prakiraan Capaian Target RKPD Tahun 2022 | Capaian Kinerja dan Kerangka Pendanaan | | | | | Kelompok Sasaran | Prakiraan Maju Rencana Tahun 2024 | | Perangkat Daerah Penanggung Jawab | |
|-----------------------|---|---|-------------------------------------|---|---|--|--------------------|--|--|---|---|--------------------------------------|----------------|--|--------------------|
| | | | | | | Target 2023 | Pagu Indikatif | Lokasi | Sumber Dana | Prioritas | | Target | Pagu Indikatif | | |
| | | | | | | | | | | Nasional | | | | | Daerah |
| | | (PPME) Peningkatan & Jumlah penilaian Mutu Internal (PPMI) yang dilaksanakan | | | | mas 2 Kali | | | | | penyakit. | sma 2 Kali | | | |
| 1.2.2. 2.02.3 7 | Pelaksanaan Kewaspadaan Dini dan Respon Wabah | Jumlah kunjungan surveilans epidemiologi ke rumah sakit | | | | 52 Kali | 74.320.000 | Kota Pekalongan, Semua Kecamatan, Semua Kelurahan | Dana Transfer Umum- Dana Alokasi Umum | Meningkatkan Sumber Daya Manusia Yang Berkualitas Dan Berdaya Saing | 1. Penguatan pencegahan faktor risiko, deteksi dini, dan aksi multisektoral (pembudayaan GERMAS), guna pencegahan dan pengendalian penyakit. | Dinas Kesehat an | 52 Kali | 76.420.000 | Dinas Kesehatan |
| | | Persentase RS rujukan tingkat kabupaten/kota yang terakreditasi (IKK Outcome) | | | | 100 Persen | | | | | | 100 Persen | | | |
| 1.2.2. 2.03 | Penyelenggaraan Sistem Informasi Kesehatan secara Terintegrasi | Terlaksananya pemeliharaan sarana komunikasi data dan informasi | 100 persen | | 100 persen | 100 persen | 72.120.000 | | | | | | 100 persen | 74.200.000 | |
| 1.2.2. 2.03.2 | Pengelolaan Sistem Informasi Kesehatan | Jumlah bulan pemeliharaan jaringan SIMKES | | | | 12 Bulan | 72.120.000 | Kota Pekalongan, Semua Kecamatan, Semua Kelurahan | Dana Transfer Umum- Dana Alokasi Umum | Meningkatkan Sumber Daya Manusia Yang Berkualitas Dan Berdaya Saing | 1. Penguatan pencegahan faktor risiko, deteksi dini, dan aksi multisektoral (pembudayaan GERMAS), guna pencegahan dan pengendalian penyakit. | Masyara kat | 12 Bulan | 74.200.000 | Dinas Kesehatan |
| 1.2.2. 2.04 | Penerbitan Izin Rumah Sakit Kelas C, D dan Fasilitas Pelayanan Kesehatan Tingkat Daerah Kabupaten/Kota | Persentase Fasyankes yang diberikan rekomendasi tepat waktu | 100 persen | | 100 persen | 100 persen | 132.787.000 | | | | | | 100 persen | 133.940.000 | |
| 1.2.2. 2.04.3 | Peningkatan Mutu Pelayanan Fasilitas Kesehatan | Jumlah pelaksanaan visitasi perijinan fasyankes | | | | 10 Kali | 132.787.000 | Kota Pekalongan, Semua Kecamatan, Semua Kelurahan | Dana Transfer Umum- Dana Alokasi Umum | Meningkatkan Sumber Daya Manusia Yang Berkualitas Dan Berdaya Saing | 1. Penguatan pencegahan faktor risiko, deteksi dini, dan aksi multisektoral (pembudayaan GERMAS), guna pencegahan dan pengendalian penyakit. | Masyara kat | 10 Kali | 133.940.000 | Dinas Kesehatan |
| | | Jumlah pelaksana kegiatan P3K dan bencana | | | | 800 Orang | | | | | | | 800 Orang | | |
| | | Jumlah pembinaan fasyankes baik milik pemerintah maupun swasta | | | | 69 Kali | | | | | | | 69 Kali | | |

| Kode | Urusan/ Bidang Urusan/ Program/ Kegiatan/ Sub Kegiatan | Indikator Program/ Kegiatan/ Sub Kegiatan | Target Akhir Periode RPJMD | Realisasi Capaian RKPD Tahun 2021 | Prakiraan Capaian Target RKPD Tahun 2022 | Capaian Kinerja dan Kerangka Pendanaan | | | | | Kelompo k Sasaran | Prakiraan Maju Rencana Tahun 2024 | | Perangkat Daerah Penanggung Jawab | |
|------------------|---|---|-------------------------------------|---|---|--|--------------------|---|--------------------------------------|---|--|--------------------------------------|--------------------|--|--------|
| | | | | | | Target 2023 | Pagu Indikatif | Lokasi | Sumber Dana | Prioritas | | Target | Pagu Indikatif | | |
| | | | | | | | | | | Nasional | | | | | Daerah |
| | | Jumlah pertemuan fasilitasi peningkatan mutu fasyankes | | | | 11 Kali | | | | | | 11 Kali | | | |
| 1.2.3 | PROGRAM PENINGKATAN KAPASITAS SUMBER DAYA MANUSIA KESEHATAN | Persentase tenaga kesehatan di RSUD yang memiliki kompetensi yang dipersyaratkan | 60,00 persen | | 35,00 persen | 45,00 persen | 91.932.000 | | | | | 45,00 persen | 228.782.000 | | |
| | | Persentase tenaga kesehatan yang memiliki Surat Ijin Praktek | 95,50 persen | | 93,00 persen | 94,00 persen | | | | | | 94,00 persen | | | |
| 1.2.3. 2.02 | Perencanaan Kebutuhan dan Pendayagunaan Sumberdaya Manusia Kesehatan untuk UKP dan UKM di Wilayah Kabupaten/Kota | Persentase penerbitan rekomendasi Surat Ijin Praktek tenaga kesehatan tepat waktu | 100 persen | | 100 persen | 100 persen | 91.932.000 | | | | | 100 persen | 228.782.000 | | |
| 1.2.3. 2.02.3 | Pembinaan dan Pengawasan Sumber Daya Manusia Kesehatan | Jumlah dokumen SDM yang disusun (Profil SDM Kesehatan dan Renbut) | | | | 2 Dokumen | 91.932.000 | Kota Pekalongan, Semua Kecamatan, Semua Kelurahan | Dana Transfer Umum-Dana Alokasi Umum | Meningkatkan Sumber Daya Manusia Yang Berkualitas Dan Berdaya Saing | 1. Penguatan pencegahan faktor risiko, deteksi dini, dan aksi multisektoral (pembudayaan GERMAS), guna pencegahan dan pengendalian penyakit. | 0 2 Dokumen | 228.782.000 | Dinas Kesehatan | |
| | | Jumlah fasilitas pelayanan kesehatan yang dilakukan pengawasan perijinan tenaga kesehatan | | | | 66 Kali | | | | | | 66 Kali | | | |
| | | Jumlah kegiatan Lomba Tenaga Kesehatan Teladan Tk. Kota yang dilaksanakan | | | | 1 Kegiatan | | | | | | 1 Kegiatan | | | |
| | | Jumlah penerbitan rekomendasi ijin tenaga kesehatan tepat waktu (sesuai SOP) | | | | 540 orang | | | | | | 540 orang | | | |
| | | Jumlah sosialisasi uji kompetensi tenaga kesehatan | | | | 1 Kali | | | | | | 1 Kali | | | |
| | | Jumlah tenaga kesehatan yang ditingkatkan kompetensinya melalui pelatihan | | | | 12 orang | | | | | | 12 orang | | | |
| 1.2.4 | PROGRAM SEDIAAN FARMASI, ALAT KESEHATAN DAN | Persentase produk pangan olahan industri rumah tangga yang bebas dari | 100,00 persen | | 92,00 persen | 96,00 persen | 671.378.000 | | | | | 96,00 persen | 670.722.000 | | |

| Kode | Urusan/ Bidang Urusan/ Program/ Kegiatan/ Sub Kegiatan | Indikator Program/ Kegiatan/ Sub Kegiatan | Target Akhir Periode RPJMD | Realisasi Capaian RKPD Tahun 2021 | Prakiraan Capaian Target RKPD Tahun 2022 | Capaian Kinerja dan Kerangka Pendanaan | | | | | Kelompok Sasaran | Prakiraan Maju Rencana Tahun 2024 | | Perangkat Daerah Penanggung Jawab | |
|------------------|---|--|-------------------------------------|---|---|--|--------------------|---|--|---|--|--------------------------------------|--------------------|--|-----------------|
| | | | | | | Target 2023 | Pagu Indikatif | Lokasi | Sumber Dana | Prioritas | | Target | Pagu Indikatif | | |
| | | | | | | | | | | Nasional | | | | | Daerah |
| | MAKANAN MINUMAN | cemaran | | | | | | | | | | | | | |
| | | Persentase sarana farmasi yang memenuhi standar | 100,00 persen | | 100,00 persen | 100,00 persen | | | | | | 100,00 persen | | | |
| | | Persentase tempat pengelolaan makanan (TPM) dan Depot Air Minum (DAM) yang memenuhi syarat | 97,00 persen | | 95,00 persen | 96,00 persen | | | | | | 96,00 persen | | | |
| 1.2.4. 2.01 | Pemberian Izin Apotek, Toko Obat, Toko Alat Kesehatan dan Optikal, Usaha Mikro Obat Tradisional (UMOT) | Persentase apotek, toko obat dan toko alat kesehatan yang dilakukan pengawasan | 100 persen | | 100 persen | 100 persen | 116.630.000 | | | | | 100 persen | 115.562.000 | | |
| 1.2.4. 2.01.1 | Pengendalian dan Pengawasan serta Tindak Lanjut Pengawasan Perizinan Apotek, Toko Obat, Toko Alat Kesehatan, dan Optikal, Usaha Mikro Obat Tradisional (UMOT) | Jumlah apotek dan toko obat yang dilakukan pengawasan | | | | 77 Lokasi | 116.630.000 | Kota Pekalongan, Semua Kecamatan, Semua Kelurahan | Dana Transfer Umum-Dana Alokasi Umum | Meningkatkan Sumber Daya Manusia Yang Berkualitas Dan Berdaya Saing | 1. Penguatan pencegahan faktor risiko, deteksi dini, dan aksi multisektoral (pembudayaan GERMAS), guna pencegahan dan pengendalian penyakit. | Masyarakat | 77 Lokasi | 115.562.000 | Dinas Kesehatan |
| | | Jumlah jasa tenaga kontrak Perangkat daerah berdasarkan SK Walikota | | | | 2 Orang | | | | | | 2 Orang | | | |
| | | Jumlah sarana pelayanan kesehatan yang dilakukan pembinaan | | | | 38 lokasi | | | | | | 38 lokasi | | | |
| 1.2.4. 2.03 | Penerbitan Sertifikat Produksi Pangan Industri Rumah Tangga dan Nomor P-IRT sebagai Izin Produksi, untuk Produk Makanan Minuman Tertentu yang dapat Diproduksi oleh Industri Rumah Tangga | Persentase Pangan Industri Rumah Tangga yang dilakukan pengawasan | 100 persen | | 100 persen | 100 persen | 481.023.000 | | | | | 100 persen | 481.023.000 | | |
| 1.2.4. 2.03.1 | Pengendalian dan Pengawasan serta Tindak Lanjut Pengawasan Sertifikat Produksi Pangan Industri Rumah Tangga dan Nomor P-IRT sebagai Izin Produksi, untuk Produk Makanan Minuman Tertentu yang dapat Diproduksi oleh | Jumlah IRTP yang dilakukan pengawasan dalam rangka penerbitan SPP-IRT | | | | 170 Lokasi | 481.023.000 | Kota Pekalongan, Semua Kecamatan, Semua Kelurahan | Dana Transfer Khusus - Dana Alokasi Khusus Non Fisik | Meningkatkan Sumber Daya Manusia Yang Berkualitas Dan Berdaya Saing | 1. Penguatan pencegahan faktor risiko, deteksi dini, dan aksi multisektoral (pembudayaan GERMAS), guna pencegahan dan pengendalian penyakit. | Masyarakat, PIRT | 170 Lokasi | 481.023.000 | Dinas Kesehatan |
| | | Jumlah IRTP yang dilakukan pengawasan post market | | | | 110 Lokasi | | | | | | 110 Lokasi | | | |

| Kode | Urusan/ Bidang Urusan/ Program/ Kegiatan/ Sub Kegiatan | Indikator Program/ Kegiatan/ Sub Kegiatan | Target Akhir Periode RPJMD | Realisasi Capaian RKPD Tahun 2021 | Prakiraan Capaian Target RKPD Tahun 2022 | Capaian Kinerja dan Kerangka Pendanaan | | | | | Kelompo k Sasaran | Prakiraan Maju Rencana Tahun 2024 | | Perangkat Daerah Penanggung Jawab | |
|------------------|---|---|-------------------------------------|---|---|--|----------------------|---|----------------|---|--|--------------------------------------|----------------------|--|--------------------|
| | | | | | | Target 2023 | Pagu Indikatif | Lokasi | Sumber Dana | Prioritas | | Target | Pagu Indikatif | | |
| | | | | | | | | | | Nasional | | | | | Daerah |
| | Industri Rumah Tangga | Jumlah IRTP yang telah mengikuti Bimtek Keamanan Pangan | | | | 170 Orang | | | | | | 170 Orang | | | |
| | | Jumlah peserta KIE Keamanan Pangan | | | | 500 Orang | | | | | | 500 Orang | | | |
| | | Jumlah petugas pengawas pangan yang mengikuti pelatihan DFI | | | | 10 Orang | | | | | | 10 Orang | | | |
| | | Jumlah petugas pengawas pangan yang mengikuti pelatihan PKP | | | | 10 Orang | | | | | | 10 Orang | | | |
| | | Jumlah petugas pengelola obat di fasilitas kefarmasian yang mengikuti Bimtek | | | | 92 Orang | | | | | | 92 Orang | | | |
| | | Jumlah sampling dan pengujian PIRT | | | | 32 Sampel | | | | | | 32 Sampel | | | |
| 1.2.4. 2.04 | Penerbitan Sertifikat Laik Higiene Sanitasi Tempat Pengelolaan Makanan (TPM) antara lain Jasa Boga, Rumah Makan/Restoran dan Depot Air Minum (DAM) | Persentase Tempat Pengelolaan Makanan (TPM) dan Depot Air Minum (DAM) yang dilakukan pengawasan | 97 persen | | 95 persen | 96 persen | 73.725.000 | | | | | 96 persen | 74.137.000 | | |
| 1.2.4. 2.04.1 | Pengendalian dan Pengawasan serta Tindak Lanjut Pengawasan Penerbitan Sertifikat Laik Higiene Sanitasi Tempat Pengelolaan Makanan (TPM) antara lain Jasa Boga, Rumah Makan/Restoran dan Depot Air Minum (DAM) | Jumlah Tempat Pengelolaan Makanan (TPM) dan Depot Air Minum (DAM) yang dilakukan pengawasan penerbitan SLHS | | | | 45 Lokasi | 73.725.000 | Kota Pekalongan, Semua Kecamatan, Semua Kelurahan | | Meningkatkan Sumber Daya Manusia Yang Berkualitas Dan Berdaya Saing | 1. Penguatan pencegahan faktor risiko, deteksi dini, dan aksi multisektoral (pembudayaan GERMAS), guna pencegahan dan pengendalian penyakit. | Masyara kat | 45 Lokasi | 74.137.000 | Dinas Kesehatan |
| | | Jumlah Tempat Pengelolaan Makanan (TPM) yang dilakukan pengawasan makanan minuman | | | | 220 Lokasi | | | | | | 220 Lokasi | | | |
| 1.2.5 | PROGRAM PEMBERDAYAAN MASYARAKAT BIDANG KESEHATAN | Persentase Rumah Tangga Sehat | 95,00 persen | | 90,00 persen | 92,00 persen | 1.778.568.000 | | | | | 92,00 persen | 1.783.628.000 | | |
| 1.2.5. 2.01 | Advokasi, Pemberdayaan, Kemitraan, Peningkatan | Persentase Posyandu dengan Strata Mandiri | 35 persen | | 30 persen | 32 persen | 1.661.368.000 | | | | | 32 persen | 1.662.912.000 | | |

| Kode | Urusan/ Bidang Urusan/ Program/ Kegiatan/ Sub Kegiatan | Indikator Program/ Kegiatan/ Sub Kegiatan | Target Akhir Periode RPJMD | Realisasi Capaian RKPD Tahun 2021 | Prakiraan Capaian Target RKPD Tahun 2022 | Capaian Kinerja dan Kerangka Pendanaan | | | | | Kelompok Sasaran | Prakiraan Maju Rencana Tahun 2024 | | Perangkat Daerah Penanggung Jawab | |
|------------------|--|---|-------------------------------------|---|---|--|--------------------|---|--------------------------------------|---|--|--------------------------------------|----------------|--|-----------------|
| | | | | | | Target 2023 | Pagu Indikatif | Lokasi | Sumber Dana | Prioritas | | Target | Pagu Indikatif | | |
| | | | | | | | | | | Nasional | | | | | Daerah |
| | Peran serta Masyarakat dan Lintas Sektor Tingkat Daerah Kabupaten/Kota | | | | | | | | | | | | | | |
| 1.2.5. 2.01.1 | Peningkatan Upaya Promosi Kesehatan, Advokasi, Kemitraan dan Pemberdayaan Masyarakat | Jumlah belanja cetak pemberdayaan kesehatan yang dilaksanakan | | | | 9 Pekerjaan | 1.661.368.000 | Kota Pekalongan, Semua Kecamatan, Semua Kelurahan | Dana Transfer Umum-Dana Alokasi Umum | Meningkatkan Sumber Daya Manusia Yang Berkualitas Dan Berdaya Saing | 1. Penguatan pencegahan faktor risiko, deteksi dini, dan aksi multisektoral (pembudayaan GERMAS), guna pencegahan dan pengendalian penyakit. | Masyarakat | 9 Pekerjaan | 1.662.912.000 | Dinas Kesehatan |
| | | Jumlah kegiatan LCC Kader Posyandu dan pemilihan kader teladan Tk. Kota yang dilaksanakan | | | | 3 Kali | | | | | | | 3 Kali | | |
| | | Jumlah Kegiatan pemberdayaan Saka Bhakti Husada (SBH) yang dilaksanakan | | | | 35 Kali | | | | | | | 35 Kali | | |
| | | Jumlah kegiatan pembinaan program pemberdayan kesehatan yang dilaksanakan | | | | 17 Kali | | | | | | | 17 Kali | | |
| | | Jumlah kegiatan penyebaran informasi ke masyarakat yang dilaksanakan | | | | 3 Kegiatan | | | | | | | 3 Kegiatan | | |
| | | Jumlah kegiatan refreshing Pokjandal Posyandu yang dilaksanakan | | | | 4 Kali | | | | | | | 4 Kali | | |
| | | Jumlah kegiatan sosialisasi vaksinasi covid-19 yang dilaksanakan | | | | 5 Kegiatan | | | | | | | 5 Kegiatan | | |
| | | Jumlah pemberdayaan pondok pesantren yang dilaksanakan | | | | 3 Kegiatan | | | | | | | 3 Kegiatan | | |
| 1.2.5. 2.02 | Pelaksanaan Sehat dalam rangka Promotif Preventif Tingkat Daerah Kabupaten/Kota | Persentase Puskesmas yang melaksanakan Promosi Kesehatan | 100 persen | | 100 persen | 100 persen | 117.200.000 | | | | | | 100 persen | 120.716.000 | |
| 1.2.5. 2.02.1 | Penyelenggaraan Promosi Kesehatan dan Gerakan Hidup Bersih dan Sehat | Jumlah Kegiatan cetak promosi kesehatan | | | | 3 Pekerjaan | 117.200.000 | Kota Pekalongan, Semua Kecamatan, Semua Kelurahan | Dana Transfer Umum-Dana | Meningkatkan Sumber Daya Manusia Yang Berkualitas Dan | 1. Penguatan pencegahan faktor risiko, deteksi dini, dan aksi | Masyarakat | 3 Pekerjaan | 120.716.000 | Dinas Kesehatan |

| Kode | Urusan/ Bidang Urusan/ Program/ Kegiatan/ Sub Kegiatan | Indikator Program/ Kegiatan/ Sub Kegiatan | Target Akhir Periode RPJMD | Realisasi Capaian RKPDP Tahun 2021 | Prakiraan Capaian Target RKPDP Tahun 2022 | Capaian Kinerja dan Kerangka Pendanaan | | | | | Kelompok Sasaran | Prakiraan Maju Rencana Tahun 2024 | | Perangkat Daerah Penanggung Jawab | |
|--------------|---|--|----------------------------|------------------------------------|---|--|-----------------------|---|--------------------------------------|--|---|--------------------------------------|-----------------------|-----------------------------------|-----------------|
| | | | | | | Target 2023 | Pagu Indikatif | Lokasi | Sumber Dana | Prioritas | | Target | Pagu Indikatif | | |
| | | | | | | | | | | Nasional | | | | | Daerah |
| | | | | | | | | Alokasi Umum | Berdaya Saing | multisektoral (pembudayaan GERMAS), guna pencegahan dan pengendalian penyakit. | | | | | |
| | | Jumlah kegiatan dokumentasi dan dekorasi publik | | | | 7 Penerimaan | | | | | | 7 Penerimaan | | | |
| | | Jumlah lomba PHBS tingkat kota yang dilaksanakan | | | | 1 Kali | | | | | | 1 Kali | | | |
| | | Jumlah pertemuan lintas program dan lintas sektor yang dilaksanakan | | | | 6 Kali | | | | | | 6 Kali | | | |
| 1 | URUSAN PEMERINTAHAN WAJIB YANG BERKAITAN DENGAN PELAYANAN DASAR | | | | | | | | | | | | | | |
| 1.2 | URUSAN PEMERINTAHAN BIDANG KESEHATAN | | | | | | 96.033.019.000 | | | | | | 96.051.551.000 | | |
| 1.2.1 | PROGRAM PENUNJANG URUSAN PEMERINTAHAN DAERAH KABUPATEN/KOTA | Persentase ketersediaan laporan capaian kinerja | 100 persen | | 100 persen | 100 persen | 85.891.104.000 | | | | | 100 persen | 88.717.938.000 | | |
| 1.2.1.2.01 | Perencanaan, Penganggaran, dan Evaluasi Kinerja Perangkat Daerah | Persentase ketercapaian perencanaan, penganggaran, dan evaluasi kinerja perangkat daerah | 100 persen | | 100 persen | 100 persen | 11.000.000 | | | | | 100 persen | 11.000.000 | | |
| 1.2.1.2.01.1 | Penyusunan Dokumen Perencanaan Perangkat Daerah | Jumlah dokumen renja dan perubahan renja yang disusun | | | | 2 dokumen | 1.500.000 | Kota Pekalongan, Pekalongan Barat, Benda Kergon | Dana Transfer Umum-Dana Alokasi Umum | Memperkuat Stabilitas Polhukhankam Dan Transformasi Pelayanan Publik | 12. Penerapan MRI secara bertahap disertai upaya peningkatan kualitas pelayanan publik. | Warga Kota Pekalongan dan Sekitarnya | 2 dokumen | 1.500.000 | Dinas Kesehatan |
| | | Jumlah dokumen Renstra perangkat daerah yang disusun | | | | 0 dokumen | | | | | | 0 dokumen | | | |
| 1.2.1.2.01.2 | Koordinasi dan Penyusunan Dokumen RKA-SKPD | Jumlah dokumen RKA dan perubahan RKA yang disusun | | | | 2 dokumen | 1.500.000 | Kota Pekalongan, Pekalongan Barat, Benda Kergon | Dana Transfer Umum-Dana Alokasi Umum | Memperkuat Stabilitas Polhukhankam Dan Transformasi Pelayanan Publik | 12. Penerapan MRI secara bertahap disertai upaya peningkatan kualitas pelayanan publik. | Warga Kota Pekalongan dan Sekitarnya | 2 dokumen | 1.500.000 | Dinas Kesehatan |
| 1.2.1.2.01.7 | Evaluasi Kinerja Perangkat Daerah | Jumlah bulan Monitoring dan Evaluasi Perangkat Daerah | | | | 12 bulan | 8.000.000 | Kota Pekalongan, Pekalongan Barat, Benda Kergon | Dana Transfer Umum-Dana Alokasi Umum | Memperkuat Stabilitas Polhukhankam Dan Transformasi Pelayanan Publik | 12. Penerapan MRI secara bertahap disertai upaya peningkatan kualitas pelayanan publik. | Warga Kota Pekalongan dan Sekitarnya | 12 bulan | 8.000.000 | Dinas Kesehatan |

| Kode | Urusan/ Bidang Urusan/ Program/ Kegiatan/ Sub Kegiatan | Indikator Program/ Kegiatan/ Sub Kegiatan | Target Akhir Periode RPJMD | Realisasi Capaian RKPD Tahun 2021 | Prakiraan Capaian Target RKPD Tahun 2022 | Capaian Kinerja dan Kerangka Pendanaan | | | | | Kelompok Sasaran | Prakiraan Maju Rencana Tahun 2024 | | Perangkat Daerah Penanggung Jawab | |
|--------------|--|--|-------------------------------------|---|---|--|-----------------------|---|--------------------------------------|--|---|--------------------------------------|-------------------|--|-----------------|
| | | | | | | Target 2023 | Pagu Indikatif | Lokasi | Sumber Dana | Prioritas | | Target | Pagu Indikatif | | |
| | | | | | | | | | | Nasional | | | | | Daerah |
| | | Jumlah dokumen evaluasi Renja yang disusun | | | | 4 dokumen | | | | | | 4 dokumen | | | |
| | | Jumlah dokumen SAKIP yang disusun (penetapan dan perubahan) | | | | 2 dokumen | | | | | | 2 dokumen | | | |
| | | Jumlah dokumen SPIP (1 dok Rencana Tindak Pengawasan (RTP), 4 laporan pemantauan RTP) yang disusun | | | | 5 dokumen | | | | | | 5 dokumen | | | |
| 1.2.1.2.02 | Administrasi Keuangan Perangkat Daerah | Persentase ketercapaian administrasi keuangan perangkat daerah | 100 persen | | 100 persen | 100 persen | 51.397.000 | | | | | 100 persen | 50.055.000 | | |
| 1.2.1.2.02.3 | Pelaksanaan Penatausahaan dan Pengujian/Verifikasi Keuangan SKPD | Jumlah bulan penyediaan jasa administrasi keuangan | | | | 12 bulan | 49.897.000 | Kota Pekalongan, Pekalongan Barat, Benda Kergon | Dana Transfer Umum-Dana Alokasi Umum | Memperkuat Stabilitas Polhukhankam Dan Transformasi Pelayanan Publik | 12. Penerapan MRI secara bertahap disertai upaya peningkatan kualitas pelayanan publik. | Warga Kota Pekalongan dan Sekitarnya | 12 bulan | 48.555.000 | Dinas Kesehatan |
| 1.2.1.2.02.5 | Koordinasi dan Penyusunan Laporan Keuangan Akhir Tahun SKPD | Jumlah laporan keuangan SKPD yang disusun | | | | 1 dokumen | 1.500.000 | Kota Pekalongan, Pekalongan Barat, Benda Kergon | Dana Transfer Umum-Dana Alokasi Umum | Memperkuat Stabilitas Polhukhankam Dan Transformasi Pelayanan Publik | 12. Penerapan MRI secara bertahap disertai upaya peningkatan kualitas pelayanan publik. | Warga Kota Pekalongan dan Sekitarnya | 1 dokumen | 1.500.000 | Dinas Kesehatan |
| 1.2.1.2.06 | Administrasi Umum Perangkat Daerah | presentase ketercapaian administrasi umum perangkat daerah | 100 persen | | 100 persen | 100 persen | 828.707.000 | | | | | | 100 persen | 810.883.000 | |
| 1.2.1.2.06.9 | Penyelenggaraan Rapat Koordinasi dan Konsultasi SKPD | Jumlah fasilitasi rapat konsultasi dan koordinasi luar daerah | | | | 105 orang/kali | 828.707.000 | Kota Pekalongan, Pekalongan Barat, Benda Kergon | Dana Transfer Umum-Dana Alokasi Umum | Memperkuat Stabilitas Polhukhankam Dan Transformasi Pelayanan Publik | 12. Penerapan MRI secara bertahap disertai upaya peningkatan kualitas pelayanan publik. | Warga Kota Pekalongan dan Sekitarnya | 105 orang/kali | 810.883.000 | Dinas Kesehatan |
| | | Penyediaan makanan dan minuman | | | | 8 bulan | | | | | | | 8 bulan | | |
| 1.2.1.2.10 | Peningkatan Pelayanan BLUD | Persentase ketercapaian Peningkatan Pelayanan BLUD | 100 persen | | 100 persen | 100 persen | 85.000.000.000 | | | | | | 100 persen | 87.846.000.000 | |
| 1.2.1.2.10.1 | Pelayanan dan Penunjang Pelayanan BLUD | Jumlah bulan pelayanan dan penunjang pelayanan BLUD | | | | 12 bulan | 85.000.000.000 | Kota Pekalongan, Pekalongan Barat, Benda | Dana Transfer Umum- | Memperkuat Stabilitas Polhukhankam Dan | 12. Penerapan MRI secara bertahap disertai upaya | Warga Kota Pekalong | 12 bulan | 87.846.000.000 | Dinas Kesehatan |

| Kode | Urusan/ Bidang Urusan/ Program/ Kegiatan/ Sub Kegiatan | Indikator Program/ Kegiatan/ Sub Kegiatan | Target Akhir Periode RPJMD | Realisasi Capaian RKPD Tahun 2021 | Prakiraan Capaian Target RKPD Tahun 2022 | Capaian Kinerja dan Kerangka Pendanaan | | | | | Kelompok Sasaran | Prakiraan Maju Rencana Tahun 2024 | | Perangkat Daerah Penanggung Jawab | |
|---------------|--|--|-------------------------------------|---|---|--|-----------------------|--|--|---|--|--------------------------------------|----------------|--|-----------------|
| | | | | | | Target 2023 | Pagu Indikatif | Lokasi | Sumber Dana | Prioritas | | Target | Pagu Indikatif | | |
| | | | | | | | | | | Nasional | | | | | Daerah |
| | | | | | | | | Kergon | Dana Alokasi Umum | Transformasi Pelayanan Publik | peningkatan kualitas pelayanan publik. | an dan Sekitarnya | | | |
| 1.2.2 | PROGRAM PEMENUHAN UPAYA KESEHATAN PERORANGAN DAN UPAYA KESEHATAN MASYARAKAT | Persentase ketersediaan sarana, prasarana dan alat kesehatan di RSUD yang sesuai standar | 72,50 persen | | 60,00 persen | 65,00 persen | 10.078.106.000 | | | | | | 65,00 persen | 7.271.177.000 | |
| 1.2.2.2.01 | Penyediaan Fasilitas Pelayanan Kesehatan untuk UKM dan UKP Kewenangan Daerah Kabupaten/Kota | Presentase pengadaan dan pemeliharaan sarana, prasarana dan alat kesehatan | 100 persen | | 100 persen | 100 persen | 9.742.206.000 | | | | | | 100 persen | 6.935.277.000 | |
| 1.2.2.2.01.8 | Rehabilitasi dan Pemeliharaan Rumah Sakit | Jumlah gedung fasilitas pelayanan kesehatan yang direhabilitasi | | | | 1 unit | 1.500.000.000 | Kota Pekalongan, Pekalongan Barat, Bendan Kergon | Dana Transfer Umum-Dana Alokasi Umum | Meningkatkan Sumber Daya Manusia Yang Berkualitas Dan Berdaya Saing | 1. Penguatan pencegahan faktor risiko, deteksi dini, dan aksi multisektoral (pembudayaan GERMAS), guna pencegahan dan pengendalian penyakit. | Warga Kota Pekalongan dan Sekitarnya | 1 unit | - | Dinas Kesehatan |
| 1.2.2.2.01.14 | Pengadaan Alat Kesehatan/Alat Penunjang Medik Fasilitas Pelayanan Kesehatan | Jumlah alat-alat kesehatan yang diadakan | | | | 30 unit | 8.242.206.000 | Kota Pekalongan, Pekalongan Barat, Bendan Kergon | Dana Transfer Umum-Dana Alokasi Umum | Meningkatkan Sumber Daya Manusia Yang Berkualitas Dan Berdaya Saing | 1. Penguatan pencegahan faktor risiko, deteksi dini, dan aksi multisektoral (pembudayaan GERMAS), guna pencegahan dan pengendalian penyakit. | Warga Kota Pekalongan dan Sekitarnya | 30 unit | 6.935.277.000 | Dinas Kesehatan |
| | | Jumlah kegiatan DAK yang dikelola | | | | 1 kegiatan | | | Dana Transfer Khusus - Dana Alokasi Khusus Fisik | | | | 1 kegiatan | | |
| 1.2.2.2.02 | Penyediaan Layanan Kesehatan untuk UKM dan UKP Rujukan Tingkat Daerah Kabupaten/Kota | Persentase layanan kesehatan RS tipe C | 100 persen | | 100 persen | 100 persen | 225.900.000 | | | | | | 100 persen | 225.900.000 | |
| 1.2.2.2.02.2 | Pengelolaan Pelayanan Kesehatan Ibu Bersalin | Jumlah audit maternal/neonatal yang dilaksanakan | | | | 2 kali | 45.000.000 | Kota Pekalongan, Pekalongan Barat, Bendan | Dana Transfer Umum- | Meningkatkan Sumber Daya Manusia Yang | 1. Penguatan pencegahan faktor risiko, deteksi dini, | Warga Kota Pekalongan | 2 kali | 45.000.000 | Dinas Kesehatan |

| Kode | Urusan/ Bidang Urusan/ Program/ Kegiatan/ Sub Kegiatan | Indikator Program/ Kegiatan/ Sub Kegiatan | Target Akhir Periode RPJMD | Realisasi Capaian RKPD Tahun 2021 | Prakiraan Capaian Target RKPD Tahun 2022 | Capaian Kinerja dan Kerangka Pendanaan | | | | | Kelompok Sasaran | Prakiraan Maju Rencana Tahun 2024 | | Perangkat Daerah Penanggung Jawab | |
|-----------------------|---|--|-------------------------------------|---|---|--|--------------------|--|--|---|---|---|-----------------|--|--------------------|
| | | | | | | Target 2023 | Pagu Indikatif | Lokasi | Sumber Dana | Prioritas | | Target | Pagu Indikatif | | |
| | | | | | | | | | | Nasional | | | | | Daerah |
| | | | | | | | | Kergon | Dana Alokasi Umum | Berkualitas Dan Berdaya Saing | dan aksi multisektoral (pembudayaan GERMAS), guna pencegahan dan pengendalian penyakit. | an dan Sekitarnya | | | |
| 1.2.2. 2.02.3 5 | Pelaksanaan Akreditasi Fasilitas Kesehatan di Kabupaten/Kota | Jumlah kegiatan akreditasi/persiapan akreditasi RSUD Benda Kota Pekalongan yang dilaksanakan | | | | 1 kegiatan | 180.900.000 | Kota Pekalongan, Pekalongan Barat, Benda Kergon | Dana Transfer Umum- Dana Alokasi Umum | Meningkatkan Sumber Daya Manusia Yang Berkualitas Dan Berdaya Saing | 1. Penguatan pencegahan faktor risiko, deteksi dini, dan aksi multisektoral (pembudayaan GERMAS), guna pencegahan dan pengendalian penyakit. | Warga Kota Pekalong an dan Sekitarnya | 1 kegiatan | 180.900.000 | Dinas Kesehatan |
| 1.2.2. 2.04 | Penerbitan Izin Rumah Sakit Kelas C, D dan Fasilitas Pelayanan Kesehatan Tingkat Daerah Kabupaten/Kota | Presentase pelaksanaan pengukuran kepuasan pelanggan | 100 persen | | 100 persen | 100 persen | 110.000.000 | | | | | | 100 persen | 110.000.000 | |
| 1.2.2. 2.04.3 | Peningkatan Mutu Pelayanan Fasilitas Kesehatan | Jumlah dokumen Kajian Indeks Kepuasan Masyarakat yang disusun | | | | 2 dokumen | 110.000.000 | Kota Pekalongan, Pekalongan Barat, Benda Kergon | Dana Transfer Umum- Dana Alokasi Umum | Meningkatkan Sumber Daya Manusia Yang Berkualitas Dan Berdaya Saing | 1. Penguatan pencegahan faktor risiko, deteksi dini, dan aksi multisektoral (pembudayaan GERMAS), guna pencegahan dan pengendalian penyakit. | Warga Kota Pekalong an dan Sekitarnya | 2 dokumen | 110.000.000 | Dinas Kesehatan |
| 1.2.3 | PROGRAM PENINGKATAN KAPASITAS SUMBER DAYA MANUSIA KESEHATAN | Persentase tenaga kesehatan di RSUD yang memiliki kompetensi yang dipersyaratkan | 60,00 persen | | 35,00 persen | 45,00 persen | 63.809.000 | | | | | | 45,00 persen | 62.436.000 | |
| 1.2.3. 2.02 | Perencanaan Kebutuhan dan Pendayagunaan Sumberdaya Manusia Kesehatan untuk UKP dan UKM di Wilayah Kabupaten/Kota | Presentase perawat yang terkredensial | 100 persen | | 100 persen | 100 persen | 49.350.000 | | | | | | 100 persen | 48.663.500 | |
| 1.2.3. 2.02.2 | Pemenuhan Kebutuhan Sumber Daya Manusia | Jumlah jasa tenaga kontrak Walikota SKPD | | | | 13 orang/bu | 34.891.000 | Kota Pekalongan, Pekalongan | Dana Transfer | Meningkatkan Sumber Daya | 1. Penguatan pencegahan faktor | Warga Kota | 13 orang/ | 34.891.000 | Dinas Kesehatan |

| Kode | Urusan/ Bidang Urusan/ Program/ Kegiatan/ Sub Kegiatan | Indikator Program/ Kegiatan/ Sub Kegiatan | Target Akhir Periode RPJMD | Realisasi Capaian RKPd Tahun 2021 | Prakiraan Capaian Target RKPd Tahun 2022 | Capaian Kinerja dan Kerangka Pendanaan | | | | | Kelompok Sasaran | Prakiraan Maju Rencana Tahun 2024 | | Perangkat Daerah Penanggung Jawab | |
|--------------|--|---|----------------------------|-----------------------------------|--|--|----------------------|---|--------------------------------------|---|--|--------------------------------------|----------------------|-----------------------------------|-----------------|
| | | | | | | Target 2023 | Pagu Indikatif | Lokasi | Sumber Dana | Prioritas | | Target | Pagu Indikatif | | |
| | | | | | | | | | | Nasional | | | | | Daerah |
| | Kesehatan sesuai Standar | berdasarkan SK Walikota | | | | lan | | Barat, Benda Kergon | Umum-Dana Alokasi Umum | Manusia Yang Berkualitas Dan Berdaya Saing | risiko, deteksi dini, dan aksi multisektoral (pembudayaan GERMAS), guna pencegahan dan pengendalian penyakit. | Pekalongan dan Sekitarnya | bulan | | |
| 1.2.3.2.02.3 | Pembinaan dan Pengawasan Sumber Daya Manusia Kesehatan | Jumlah perawat dan bidan yang mengikuti kredensial/rekredensial | | | | 20 orang | 14.459.000 | Kota Pekalongan, Barat, Benda Kergon | Dana Transfer Umum-Dana Alokasi Umum | Meningkatkan Sumber Daya Manusia Yang Berkualitas Dan Berdaya Saing | 1. Penguatan pencegahan faktor risiko, deteksi dini, dan aksi multisektoral (pembudayaan GERMAS), guna pencegahan dan pengendalian penyakit. | Warga Kota Pekalongan dan Sekitarnya | 20 orang | 13.772.500 | Dinas Kesehatan |
| 1.2.3.2.03 | Pengembangan Mutu dan Peningkatan Kompetensi Teknis Sumber Daya Manusia Kesehatan Tingkat Daerah Kabupaten/Kota | presentase perawat/bidan yang bersertifikat pelatihan pengembangan kompetensi | 20 persen | | 20 persen | 20 persen | 14.459.000 | | | | | | 20 persen | 13.772.500 | |
| 1.2.3.2.03.1 | Pengembangan Kompetensi Teknis Sumber Daya Manusia Kesehatan Tingkat Daerah Kabupaten/Kota | Jumlah perawat dan bidan yang mengikuti diklat pengembangan kompetensi | | | | 40 orang | 14.459.000 | Kota Pekalongan, Pekalongan Barat, Benda Kergon | Dana Transfer Umum-Dana Alokasi Umum | Meningkatkan Sumber Daya Manusia Yang Berkualitas Dan Berdaya Saing | 1. Penguatan pencegahan faktor risiko, deteksi dini, dan aksi multisektoral (pembudayaan GERMAS), guna pencegahan dan pengendalian penyakit. | Warga Kota Pekalongan dan Sekitarnya | 40 orang | 13.772.500 | Dinas Kesehatan |
| 1 | URUSAN PEMERINTAHAN WAJIB YANG BERKAITAN DENGAN PELAYANAN DASAR | | | | | | | | | | | | | | |
| 1.2 | URUSAN PEMERINTAHAN BIDANG KESEHATAN | | | | | | 3.315.718.000 | | | | | | 3.384.849.000 | | |
| 1.2.1 | PROGRAM PENUNJANG URUSAN PEMERINTAHAN DAERAH KABUPATEN/KOTA | Persentase ketersediaan layanan BLUD | 100 persen | | 100 persen | 100 persen | 2.765.245.000 | | | | | | 100 persen | 2.834.376.000 | |
| 1.2.1.2.10 | Peningkatan Pelayanan BLUD | Persentase ketercapaian Peningkatan Pelayanan BLUD | 100 persen | | 100 persen | 100 persen | 2.765.245.000 | | | | | | 100 persen | 2.834.376.000 | |

| Kode | Urusan/ Bidang Urusan/ Program/ Kegiatan/ Sub Kegiatan | Indikator Program/ Kegiatan/ Sub Kegiatan | Target Akhir Periode RPJMD | Realisasi Capaian RKPD Tahun 2021 | Prakiraan Capaian Target RKPD Tahun 2022 | Capaian Kinerja dan Kerangka Pendanaan | | | | | | Kelompok Sasaran | Prakiraan Maju Rencana Tahun 2024 | | Perangkat Daerah Penanggung Jawab |
|-----------------------|---|---|-------------------------------------|---|---|--|----------------------|---|--|--|---|--|--------------------------------------|--------------------|--|
| | | | | | | Target 2023 | Pagu Indikatif | Lokasi | Sumber Dana | Prioritas | | | Target | Pagu Indikatif | |
| | | | | | | | | | | Nasional | Daerah | | | | |
| 1.2.1. 2.10.1 | Pelayanan dan Penunjang Pelayanan BLUD | Jumlah bulan pelayanan dan penunjang pelayanan BLUD | | | | 12 Bulan | 2.765.245.000 | Kota Pekalongan, Pekalongan Barat, Bendan Kergon | Pendapatan dari BLUD | Memperkuat Stabilitas Polhukhankam Dan Transformasi Pelayanan Publik | 12. Penerapan MRI secara bertahap disertai upaya peningkatan kualitas pelayanan publik. | Masyara kat, Puskesm as Bendan | 12 Bulan | 2.834.376.000 | Dinas Kesehatan |
| 1.2.2 | PROGRAM PEMENUHAN UPAYA KESEHATAN PERORANGAN DAN UPAYA KESEHATAN MASYARAKAT | Persentase penduduk yang memanfaatkan layanan UKM dan UKP rujukan tingkat kabupaten/kota | 92,00 persen | | 88,00 persen | 90,00 persen | 550.473.000 | | | | | | 90,00 persen | 550.473.000 | |
| 1.2.2. 2.02 | Penyediaan Layanan Kesehatan untuk UKM dan UKP Rujukan Tingkat Daerah Kabupaten/Kota | Ketercapaian SPM Bidang Kesehatan | 100 persen | | 100 persen | 100 persen | 550.473.000 | | | | | | 100 persen | 550.473.000 | |
| 1.2.2. 2.02.3 3 | Operasional Pelayanan Puskesmas | Jumlah Kegiatan Kesehatan Masyarakat Tingkat Puskesmas yang dilaksanakan | | | | 59 Kegiatan | 550.473.000 | Kota Pekalongan, Pekalongan Barat, Bendan Kergon | Dana Transfer Khusus - Dana Alokasi Khusus Non Fisik | Meningkatkan Sumber Daya Manusia Yang Berkualitas Dan Berdaya Saing | 1. Penguatan pencegahan faktor risiko, deteksi dini, dan aksi multisektoral (pembudayaan GERMAS), guna pencegahan dan pengendalian penyakit. | Masyara kat, Puskesm as Bendan | 59 Kegiat an | 550.473.000 | Dinas Kesehatan |
| | | Jumlah Kegiatan Pelaksanaan Gerakan Masyarakat Hidup Sehat di wilayah kerja Puskesmas yang dilaksanakan | | | | 8 Kegiatan | | | | | | | 8 Kegiat an | | |
| | | Jumlah Kegiatan Upaya Deteksi Dini, Preventif dan Respon Penyakit yang dilaksanakan | | | | 38 Kegiatan | | | | | | | 38 Kegiat an | | |
| | | Tersedianya tenaga dengan perjanjian kerja yang dibiayai dari dana BOK | | | | 2 Orang | | | | | | | 2 Orang | | |
| 1 | URUSAN PEMERINTAHAN WAJIB YANG BERKAITAN DENGAN PELAYANAN DASAR | | | | | | | | | | | | | | |
| 1.2 | URUSAN PEMERINTAHAN BIDANG KESEHATAN | | | | | | 1.271.164.000 | | | | | | 1.291.809.000 | | |
| 1.2.1 | PROGRAM PENUNJANG URUSAN PEMERINTAHAN DAERAH KABUPATEN/KOTA | Persentase ketersediaan layanan BLUD | 100 persen | | 100 persen | 100 persen | 825.791.000 | | | | | | 100 persen | 846.436.000 | |
| 1.2.1. | Peningkatan Pelayanan | Persentase ketercapaian | 100 persen | | 100 persen | 100 | 825.791.000 | | | | | | 100 | 846.436.000 | |

| Kode | Urusan/ Bidang Urusan/ Program/ Kegiatan/ Sub Kegiatan | Indikator Program/ Kegiatan/ Sub Kegiatan | Target Akhir Periode RPJMD | Realisasi Capaian RKPD Tahun 2021 | Prakiraan Capaian Target RKPD Tahun 2022 | Capaian Kinerja dan Kerangka Pendanaan | | | | | Kelompok Sasaran | Prakiraan Maju Rencana Tahun 2024 | | Perangkat Daerah Penanggung Jawab | |
|-----------------------|---|---|-------------------------------------|---|---|--|----------------------|---|--|--|---|--|--------------------|--|--------------------|
| | | | | | | Target 2023 | Pagu Indikatif | Lokasi | Sumber Dana | Prioritas | | Target | Pagu Indikatif | | |
| | | | | | | | | | | Nasional | | | | | Daerah |
| 2.10 | BLUD | Peningkatan Pelayanan BLUD | | | | persen | | | | | | persen | | | |
| 1.2.1. 2.10.1 | Pelayanan dan Penunjang Pelayanan BLUD | Jumlah bulan pelayanan dan penunjang pelayanan BLUD | | | | 12 Bulan | 825.791.000 | Kota Pekalongan, Pekalongan Barat, Pasirkratonkramat | Pendapatan dari BLUD | Memperkuat Stabilitas Polhukhankam Dan Transformasi Pelayanan Publik | 12. Penerapan MRI secara bertahap disertai upaya peningkatan kualitas pelayanan publik. | Masyara kat, Puskesm as Kramatsa ri | 12 Bulan | 846.436.000 | Dinas Kesehatan |
| 1.2.2 | PROGRAM PEMENUHAN UPAYA KESEHATAN PERORANGAN DAN UPAYA KESEHATAN MASYARAKAT | Persentase penduduk yang memanfaatkan layanan UKM dan UKP rujukan tingkat kabupaten/kota | 92,00 persen | | 88,00 persen | 90,00 persen | 445.373.000 | | | | | | 90,00 persen | 445.373.000 | |
| 1.2.2. 2.02 | Penyediaan Layanan Kesehatan untuk UKM dan UKP Rujukan Tingkat Daerah Kabupaten/Kota | Ketercapaian SPM Bidang Kesehatan | 100 persen | | 100 persen | 100 persen | 445.373.000 | | | | | | 100 persen | 445.373.000 | |
| 1.2.2. 2.02.3 3 | Operasional Pelayanan Puskesmas | Jumlah Kegiatan Kesehatan Masyarakat Tingkat Puskesmas yang dilaksanakan | | | | 43 Kegiatan | 445.373.000 | Kota Pekalongan, Pekalongan Barat, Pasirkratonkramat | Dana Transfer Khusus - Dana Alokasi Khusus Non Fisik | Meningkatkan Sumber Daya Manusia Yang Berkualitas Dan Berdaya Saing | 1. Penguatan pencegahan faktor risiko, deteksi dini, dan aksi multisektoral (pembudayaan GERMAS), guna pencegahan dan pengendalian penyakit. | Masyara kat, Puskesm as Kramatsa ri | 43 Kegiat an | 445.373.000 | Dinas Kesehatan |
| | | Jumlah Kegiatan Pelaksanaan Gerakan Masyarakat Hidup Sehat di wilayah kerja Puskesmas yang dilaksanakan | | | | 9 Kegiatan | | | | | | | 9 Kegiat an | | |
| | | Jumlah Kegiatan Upaya Deteksi Dini, Preventif dan Respon Penyakit yang dilaksanakan | | | | 66 Kegiatan | | | | | | | 66 Kegiat an | | |
| | | Tersedianya tenaga dengan perjanjian kerja yang dibiayai dari dana BOK | | | | 3 Orang | | | | | | | 3 Orang | | |
| 1 | URUSAN PEMERINTAHAN WAJIB YANG BERKAITAN DENGAN PELAYANAN DASAR | | | | | | | | | | | | | | |
| 1.2 | URUSAN PEMERINTAHAN BIDANG KESEHATAN | | | | | | 1.633.806.000 | | | | | | | 1.633.806.000 | |
| 1.2.1 | PROGRAM PENUNJANG URUSAN PEMERINTAHAN | Persentase ketersediaan layanan BLUD | 100 persen | | 100 persen | 100 persen | 1.035.916.000 | | | | | | 100 persen | 1.035.916.000 | |

| Kode | Urusan/ Bidang Urusan/ Program/ Kegiatan/ Sub Kegiatan | Indikator Program/ Kegiatan/ Sub Kegiatan | Target Akhir Periode RPJMD | Realisasi Capaian RKPD Tahun 2021 | Prakiraan Capaian Target RKPD Tahun 2022 | Capaian Kinerja dan Kerangka Pendanaan | | | | | Kelompo k Sasaran | Prakiraan Maju Rencana Tahun 2024 | | Perangkat Daerah Penanggung Jawab | |
|-----------------------|---|---|-------------------------------------|---|---|--|----------------------|--|--|--|---|--|----------------------|--|--------------------|
| | | | | | | Target 2023 | Pagu Indikatif | Lokasi | Sumber Dana | Prioritas | | Target | Pagu Indikatif | | |
| | | | | | | | | | | Nasional | | | | | Daerah |
| | DAERAH KABUPATEN/KOTA | | | | | | | | | | | | | | |
| 1.2.1. 2.10 | Peningkatan Pelayanan BLUD | Persentase ketercapaian Peningkatan Pelayanan BLUD | 100 persen | | 100 persen | 100 persen | 1.035.916.000 | | | | | 100 persen | 1.035.916.000 | | |
| 1.2.1. 2.10.1 | Pelayanan dan Penunjang Pelayanan BLUD | Jumlah bulan pelayanan dan penunjang pelayanan BLUD | | | | 12 Bulan | 1.035.916.000 | Kota Pekalongan, Pekalongan Barat, Tirto | Pendapatan dari BLUD | Memperkuat Stabilitas Polhukhankam Dan Transformasi Pelayanan Publik | 12. Penerapan MRI secara bertahap disertai upaya peningkatan kualitas pelayanan publik. | Masyara kat, Puskesm as Tirto | 12 Bulan | 1.035.916.000 | Dinas Kesehatan |
| 1.2.2 | PROGRAM PEMENUHAN UPAYA KESEHATAN PERORANGAN DAN UPAYA KESEHATAN MASYARAKAT | Persentase penduduk yang memanfaatkan layanan UKM dan UKP rujukan tingkat kabupaten/kota | 92,00 persen | | 88,00 persen | 90,00 persen | 597.890.000 | | | | | 90,00 persen | 597.890.000 | | |
| 1.2.2. 2.02 | Penyediaan Layanan Kesehatan untuk UKM dan UKP Rujukan Tingkat Daerah Kabupaten/Kota | Ketercapaian SPM Bidang Kesehatan | 100 persen | | 100 persen | 100 persen | 597.890.000 | | | | | 100 persen | 597.890.000 | | |
| 1.2.2. 2.02.3 3 | Operasional Pelayanan Puskesmas | Jumlah Kegiatan Kesehatan Masyarakat Tingkat Puskesmas yang dilaksanakan | | | | 62 Kegiatan | 597.890.000 | Kota Pekalongan, Pekalongan Barat, Tirto | Dana Transfer Khusus - Dana Alokasi Khusus Non Fisik | Meningkatkan Sumber Daya Manusia Yang Berkualitas Dan Berdaya Saing | 1. Penguatan pencegahan faktor risiko, deteksi dini, dan aksi multisektoral (pembudayaan GERMAS), guna pencegahan dan pengendalian penyakit. | Masyara kat, Puskesm as Tirto | 62 Kegiat an | 597.890.000 | Dinas Kesehatan |
| | | Jumlah Kegiatan Pelaksanaan Gerakan Masyarakat Hidup Sehat di wilayah kerja Puskesmas yang dilaksanakan | | | | 10 Kegiatan | | | | | | 10 Kegiat an | | | |
| | | Jumlah Kegiatan Upaya Deteksi Dini, Preventif dan Respon Penyakit yang dilaksanakan | | | | 41 Kegiatan | | | | | | 41 Kegiat an | | | |
| | | Tersedianya tenaga dengan perjanjian kerja yang dibiayai dari dana BOK | | | | 2 Orang | | | | | | 2 Orang | | | |
| 1 | URUSAN PEMERINTAHAN WAJIB YANG BERKAITAN DENGAN PELAYANAN DASAR | | | | | | | | | | | | | | |
| 1.2 | URUSAN PEMERINTAHAN BIDANG KESEHATAN | | | | | | 1.183.234.000 | | | | | | 1.198.626.000 | | |
| 1.2.1 | PROGRAM PENUNJANG | Persentase ketersediaan | 100 persen | | 100 persen | 100 | 615.666.000 | | | | | 100 | 631.058.000 | | |

| Kode | Urusan/ Bidang Urusan/ Program/ Kegiatan/ Sub Kegiatan | Indikator Program/ Kegiatan/ Sub Kegiatan | Target Akhir Periode RPJMD | Realisasi Capaian RKPD Tahun 2021 | Prakiraan Capaian Target RKPD Tahun 2022 | Capaian Kinerja dan Kerangka Pendanaan | | | | | Kelompok Sasaran | Prakiraan Maju Rencana Tahun 2024 | | Perangkat Daerah Penanggung Jawab | |
|-----------------------|---|---|-------------------------------------|---|---|--|--------------------|---|--|--|---|--------------------------------------|--------------------|--|--------------------|
| | | | | | | Target 2023 | Pagu Indikatif | Lokasi | Sumber Dana | Prioritas | | Target | Pagu Indikatif | | |
| | | | | | | | | | | Nasional | | | | | Daerah |
| | URUSAN PEMERINTAHAN DAERAH KABUPATEN/KOTA | layanan BLUD | | | | persen | | | | | | persen | | | |
| 1.2.1. 2.10 | Peningkatan Pelayanan BLUD | Persentase ketercapaian Peningkatan Pelayanan BLUD | 100 persen | | 100 persen | 100 persen | 615.666.000 | | | | | 100 persen | 631.058.000 | | |
| 1.2.1. 2.10.1 | Pelayanan dan Penunjang Pelayanan BLUD | Jumlah bulan pelayanan dan penunjang pelayanan BLUD | | | | 12 Bulan | 615.666.000 | Kota Pekalongan, Pekalongan Barat, Medono | Pendapatan dari BLUD | Memperkuat Stabilitas Polhukhankam Dan Transformasi Pelayanan Publik | 12. Penerapan MRI secara bertahap disertai upaya peningkatan kualitas pelayanan publik. | Puskesmas Medono, Masyarakat | 12 Bulan | 631.058.000 | Dinas Kesehatan |
| 1.2.2 | PROGRAM PEMENUHAN UPAYA KESEHATAN PERORANGAN DAN UPAYA KESEHATAN MASYARAKAT | Persentase penduduk yang memanfaatkan layanan UKM dan UKP rujukan tingkat kabupaten/kota | 92,00 persen | | 88,00 persen | 90,00 persen | 567.568.000 | | | | | 90,00 persen | 567.568.000 | | |
| 1.2.2. 2.02 | Penyediaan Layanan Kesehatan untuk UKM dan UKP Rujukan Tingkat Daerah Kabupaten/Kota | Ketercapaian SPM Bidang Kesehatan | 100 persen | | 100 persen | 100 persen | 567.568.000 | | | | | 100 persen | 567.568.000 | | |
| 1.2.2. 2.02.3 3 | Operasional Pelayanan Puskesmas | Jumlah Kegiatan Kesehatan Masyarakat Tingkat Puskesmas yang dilaksanakan | | | | 60 Kegiatan | 567.568.000 | Kota Pekalongan, Pekalongan Barat, Medono | Dana Transfer Khusus - Dana Alokasi Khusus Non Fisik | Meningkatkan Sumber Daya Manusia Yang Berkualitas Dan Berdaya Saing | 1. Penguatan pencegahan faktor risiko, deteksi dini, dan aksi multisektoral (pembudayaan GERMAS), guna pencegahan dan pengendalian penyakit. | Masyarakat, Puskesmas Medono | 60 Kegiatan | 567.568.000 | Dinas Kesehatan |
| | | Jumlah Kegiatan Pelaksanaan Gerakan Masyarakat Hidup Sehat di wilayah kerja Puskesmas yang dilaksanakan | | | | 10 Kegiatan | | | | | | 10 Kegiatan | | | |
| | | Jumlah Kegiatan Upaya Deteksi Dini, Preventif dan Respon Penyakit yang dilaksanakan | | | | 42 Kegiatan | | | | | | 42 Kegiatan | | | |
| | | Tersedianya tenaga dengan perjanjian kerja yang dibiayai dari dana BOK | | | | 2 Orang | | | | | | 2 Orang | | | |
| 1 | URUSAN PEMERINTAHAN WAJIB YANG BERKAITAN DENGAN PELAYANAN DASAR | | | | | | | | | | | | | | |

| Kode | Urusan/ Bidang Urusan/ Program/ Kegiatan/ Sub Kegiatan | Indikator Program/ Kegiatan/ Sub Kegiatan | Target Akhir Periode RPJMD | Realisasi Capaian RKPD Tahun 2021 | Prakiraan Capaian Target RKPD Tahun 2022 | Capaian Kinerja dan Kerangka Pendanaan | | | | | Kelompok Sasaran | Prakiraan Maju Rencana Tahun 2024 | | Perangkat Daerah Penanggung Jawab | |
|---------------|---|---|-------------------------------------|---|---|--|--------------------|--|--|--|--|--------------------------------------|--------------------|--|-----------------|
| | | | | | | Target 2023 | Pagu Indikatif | Lokasi | Sumber Dana | Prioritas | | Target | Pagu Indikatif | | |
| | | | | | | | | | | Nasional | | | | | Daerah |
| 1.2 | URUSAN PEMERINTAHAN BIDANG KESEHATAN | | | | | 1.374.689.000 | | | | | | 1.397.960.000 | | | |
| 1.2.1 | PROGRAM PENUNJANG URUSAN PEMERINTAHAN DAERAH KABUPATEN/KOTA | Persentase ketersediaan layanan BLUD | 100 persen | | 100 persen | 100 persen | 930.854.000 | | | | | 100 persen | 954.125.000 | | |
| 1.2.1.2.10 | Peningkatan Pelayanan BLUD | Persentase ketercapaian Peningkatan Pelayanan BLUD | 100 persen | | 100 persen | 100 persen | 930.854.000 | | | | | 100 persen | 954.125.000 | | |
| 1.2.1.2.10.1 | Pelayanan dan Penunjang Pelayanan BLUD | Jumlah bulan pelayanan dan penunjang pelayanan BLUD | | | | 12 Bulan | 930.854.000 | Kota Pekalongan, Pekalongan Timur, Noyontaansari | Pendapatan dari BLUD | Memperkuat Stabilitas Polhukhankam Dan Transformasi Pelayanan Publik | 12. Penerapan MRI secara bertahap disertai upaya peningkatan kualitas pelayanan publik. | Masyarakat, Puskesmas Noyontaan | 12 Bulan | 954.125.000 | Dinas Kesehatan |
| 1.2.2 | PROGRAM PEMENUHAN UPAYA KESEHATAN PERORANGAN DAN UPAYA KESEHATAN MASYARAKAT | Persentase penduduk yang memanfaatkan layanan UKM dan UKP rujukan tingkat kabupaten/kota | 92,00 persen | | 88,00 persen | 90,00 persen | 443.835.000 | | | | | 90,00 persen | 443.835.000 | | |
| 1.2.2.2.02 | Penyediaan Layanan Kesehatan untuk UKM dan UKP Rujukan Tingkat Daerah Kabupaten/Kota | Ketercapaian SPM Bidang Kesehatan | 100 persen | | 100 persen | 100 persen | 443.835.000 | | | | | 100 persen | 443.835.000 | | |
| 1.2.2.2.02.33 | Operasional Pelayanan Puskesmas | Jumlah Kegiatan Kesehatan Masyarakat Tingkat Puskesmas yang dilaksanakan | | | | 64 Kegiatan | 443.835.000 | Kota Pekalongan, Pekalongan Timur, Noyontaansari | Dana Transfer Khusus - Dana Alokasi Khusus Non Fisik | Meningkatkan Sumber Daya Manusia Yang Berkualitas Dan Berdaya Saing | 1. Penguatan pencegahan faktor risiko, deteksi dini, dan aksi multisektoral (pembudayaan GERMAS), guna pencegahan dan pengendalian penyakit. | Masyarakat, Puskesmas Noyontaan | 64 Kegiatan | 443.835.000 | Dinas Kesehatan |
| | | Jumlah Kegiatan Pelaksanaan Gerakan Masyarakat Hidup Sehat di wilayah kerja Puskesmas yang dilaksanakan | | | | 7 Kegiatan | | | | | | 7 Kegiatan | | | |
| | | Jumlah Kegiatan Upaya Deteksi Dini, Preventif dan Respon Penyakit yang dilaksanakan | | | | 40 Kegiatan | | | | | | 40 Kegiatan | | | |

| Kode | Urusan/ Bidang Urusan/ Program/ Kegiatan/ Sub Kegiatan | Indikator Program/ Kegiatan/ Sub Kegiatan | Target Akhir Periode RPJMD | Realisasi Capaian RKPD Tahun 2021 | Prakiraan Capaian Target RKPD Tahun 2022 | Capaian Kinerja dan Kerangka Pendanaan | | | | | | Kelompo k Sasaran | Prakiraan Maju Rencana Tahun 2024 | | Perangkat Daerah Penanggung Jawab |
|--------------|---|---|-------------------------------------|---|---|--|----------------------|---|--|--|--|-------------------------------|--------------------------------------|----------------|--|
| | | | | | | Target 2023 | Pagu Indikatif | Lokasi | Sumber Dana | Prioritas | | | Target | Pagu Indikatif | |
| | | | | | | | | | | Nasional | Daerah | | | | |
| | | Tersedianya tenaga dengan perjanjian kerja yang dibiayai dari dana BOK | | | | 2 orang | | | | | | 2 orang | | | |
| 1 | URUSAN PEMERINTAHAN WAJIB YANG BERKAITAN DENGAN PELAYANAN DASAR | | | | | | | | | | | | | | |
| 1.2 | URUSAN PEMERINTAHAN BIDANG KESEHATAN | | | | | | 1.332.593.000 | | | | | | 1.354.551.000 | | |
| 1.2.1 | PROGRAM PENUNJANG URUSAN PEMERINTAHAN DAERAH KABUPATEN/KOTA | Persentase ketersediaan layanan BLUD | 100 persen | | 100 persen | 100 persen | 878.323.000 | | | | | 100 persen | 900.281.000 | | |
| 1.2.1.2.10 | Peningkatan Pelayanan BLUD | Persentase ketercapaian Peningkatan Pelayanan BLUD | 100 persen | | 100 persen | 100 persen | 878.323.000 | | | | | 100 persen | 900.281.000 | | |
| 1.2.1.2.10.1 | Pelayanan dan Penunjang Pelayanan BLUD | Jumlah bulan pelayanan dan penunjang pelayanan BLUD | | | | 12 Bulan | 878.323.000 | Kota Pekalongan, Pekalongan Timur, Poncol | Pendapatan dari BLUD | Memperkuat Stabilitas Polhukhankam Dan Transformasi Pelayanan Publik | 12. Penerapan MRI secara bertahap disertai upaya peningkatan kualitas pelayanan publik. | Masyarakat, Puskesmas Tondano | 12 Bulan | 900.281.000 | Dinas Kesehatan |
| 1.2.2 | PROGRAM PEMENUHAN UPAYA KESEHATAN PERORANGAN DAN UPAYA KESEHATAN MASYARAKAT | Persentase penduduk yang memanfaatkan layanan UKM dan UKP rujukan tingkat kabupaten/kota | 92,00 persen | | 88,00 persen | 90,00 persen | 454.270.000 | | | | | 90,00 persen | 454.270.000 | | |
| 1.2.2.2.02 | Penyediaan Layanan Kesehatan untuk UKM dan UKP Rujukan Tingkat Daerah Kabupaten/Kota | Ketercapaian SPM Bidang Kesehatan | 100 persen | | 100 persen | 100 persen | 454.270.000 | | | | | 100 persen | 454.270.000 | | |
| 1.2.2.2.02.3 | Operasional Pelayanan Puskesmas | Jumlah Kegiatan Kesehatan Masyarakat Tingkat Puskesmas yang dilaksanakan | | | | 59 Kegiatan | 454.270.000 | Kota Pekalongan, Pekalongan Timur, Poncol | Dana Transfer Khusus - Dana Alokasi Khusus Non Fisik | Meningkatkan Sumber Daya Manusia Yang Berkualitas Dan Berdaya Saing | 1. Penguatan pencegahan faktor risiko, deteksi dini, dan aksi multisektoral (pembudayaan GERMAS), guna pencegahan dan pengendalian penyakit. | Masyarakat, Puskesmas Tondano | 59 Kegiatan | 454.270.000 | Dinas Kesehatan |
| | | Jumlah Kegiatan Pelaksanaan Gerakan Masyarakat Hidup Sehat di wilayah kerja Puskesmas yang dilaksanakan | | | | 10 Kegiatan | | | | | | 10 Kegiatan | | | |
| | | Jumlah Kegiatan Upaya | | | | 38 | | | | | | 38 | | | |

| Kode | Urusan/ Bidang Urusan/ Program/ Kegiatan/ Sub Kegiatan | Indikator Program/ Kegiatan/ Sub Kegiatan | Target Akhir Periode RPJMD | Realisasi Capaian RKPD Tahun 2021 | Prakiraan Capaian Target RKPD Tahun 2022 | Capaian Kinerja dan Kerangka Pendanaan | | | | | Kelompo k Sasaran | Prakiraan Maju Rencana Tahun 2024 | | Perangkat Daerah Penanggung Jawab | |
|----------------|---|--|-------------------------------------|---|---|--|----------------------|--|--|--|--|--|--------------------|--|--------------------|
| | | | | | | Target 2023 | Pagu Indikatif | Lokasi | Sumber Dana | Prioritas | | Target | Pagu Indikatif | | |
| | | | | | | | | | | Nasional | | | | | Daerah |
| | | Deteksi Dini, Preventif dan Respon Penyakit yang dilaksanakan | | | | Kegiatan | | | | | | Kegiat an | | | |
| | | Tersedianya tenaga dengan perjanjian kerja yang dibiayai dari dana BOK | | | | 2 Orang | | | | | | 2 Orang | | | |
| 1 | URUSAN PEMERINTAHAN WAJIB YANG BERKAITAN DENGAN PELAYANAN DASAR | | | | | | | | | | | | | | |
| 1.2 | URUSAN PEMERINTAHAN BIDANG KESEHATAN | | | | | | 1.437.596.000 | | | | | | | 1.459.554.000 | |
| 1.2.1 | PROGRAM PENUNJANG URUSAN PEMERINTAHAN DAERAH KABUPATEN/KOTA | Persentase ketersediaan layanan BLUD | 100 persen | | 100 persen | 100 persen | 878.323.000 | | | | | | 100 persen | 900.281.000 | |
| 1.2.1.2.10 | Peningkatan Pelayanan BLUD | Persentase ketercapaian Peningkatan Pelayanan BLUD | 100 persen | | 100 persen | 100 persen | 878.323.000 | | | | | | 100 persen | 900.281.000 | |
| 1.2.1.2.10.1 | Pelayanan dan Penunjang Pelayanan BLUD | Jumlah bulan pelayanan dan penunjang pelayanan BLUD | | | | 12 Bulan | 878.323.000 | Kota Pekalongan, Pekalongan Timur, Klego | Pendapatan dari BLUD | Memperkuat Stabilitas Polhukhankam Dan Transformasi Pelayanan Publik | 12. Penerapan MRI secara bertahap disertai upaya peningkatan kualitas pelayanan publik. | Masyara kat, Puskesm as Klego | 12 Bulan | 900.281.000 | Dinas Kesehatan |
| 1.2.2 | PROGRAM PEMENUHAN UPAYA KESEHATAN PERORANGAN DAN UPAYA KESEHATAN MASYARAKAT | Persentase penduduk yang memanfaatkan layanan UKM dan UKP rujukan tingkat kabupaten/kota | 92,00 persen | | 88,00 persen | 90,00 persen | 559.273.000 | | | | | | 90,00 persen | 559.273.000 | |
| 1.2.2.2.02 | Penyediaan Layanan Kesehatan untuk UKM dan UKP Rujukan Tingkat Daerah Kabupaten/Kota | Ketercapaian SPM Bidang Kesehatan | 100 persen | | 100 persen | 100 persen | 559.273.000 | | | | | | 100 persen | 559.273.000 | |
| 1.2.2.2.02.3.3 | Operasional Pelayanan Puskesmas | Jumlah Kegiatan Kesehatan Masyarakat Tingkat Puskesmas yang dilaksanakan | | | | 68 Kegiatan | 559.273.000 | Kota Pekalongan, Pekalongan Timur, Klego | Dana Transfer Khusus - Dana Alokasi Khusus Non Fisik | Meningkatkan Sumber Daya Manusia Yang Berkualitas Dan Berdaya Saing | 1. Penguatan pencegahan faktor risiko, deteksi dini, dan aksi multisektoral (pembudayaan GERMAS), guna pencegahan dan pengendalian penyakit. | Masyara kat, Puskesm as Klego | 68 Kegiat an | 559.273.000 | Dinas Kesehatan |
| | | Jumlah Kegiatan Pelaksanaan Gerakan Masyarakat Hidup Sehat di wilayah kerja Puskesmas | | | | 12 Kegiatan | | | | | | | 12 Kegiat an | | |

| Kode | Urusan/ Bidang Urusan/ Program/ Kegiatan/ Sub Kegiatan | Indikator Program/ Kegiatan/ Sub Kegiatan | Target Akhir Periode RPJMD | Realisasi Capaian RKPd Tahun 2021 | Prakiraan Capaian Target RKPd Tahun 2022 | Capaian Kinerja dan Kerangka Pendanaan | | | | | | Kelompok Sasaran | Prakiraan Maju Rencana Tahun 2024 | | Perangkat Daerah Penanggung Jawab |
|----------------|---|--|----------------------------|-----------------------------------|--|--|----------------------|--|--|--|--|--------------------------------|-----------------------------------|----------------------|-----------------------------------|
| | | | | | | Target 2023 | Pagu Indikatif | Lokasi | Sumber Dana | Prioritas | | | Target | Pagu Indikatif | |
| | | | | | | | | | | Nasional | Daerah | | | | |
| 1 | URUSAN PEMERINTAHAN WAJIB YANG BERKAITAN DENGAN PELAYANAN DASAR | | | | | | | | | | | | | | |
| 1.2 | URUSAN PEMERINTAHAN BIDANG KESEHATAN | | | | | | 1.721.001.000 | | | | | | 1.752.152.000 | | |
| 1.2.1 | PROGRAM PENUNJANG URUSAN PEMERINTAHAN DAERAH KABUPATEN/KOTA | Persentase ketersediaan layanan BLUD | 100persen | | 100persen | 100persen | 1.246.041.000 | | | | | | 100persen | 1.277.192.000 | |
| 1.2.1.2.10 | Peningkatan Pelayanan BLUD | Persentase ketercapaian Peningkatan Pelayanan BLUD | 100 persen | | 100 persen | 100 persen | 1.246.041.000 | | | | | | 100 persen | 1.277.192.000 | |
| 1.2.1.2.10.1 | Pelayanan dan Penunjang Pelayanan BLUD | Jumlah bulan pelayanan dan penunjang pelayanan BLUD | | | | 12 Bulan | 1.246.041.000 | Kota Pekalongan, Pekalongan Selatan, Sokoduwet | Pendapatan dari BLUD | Memperkuat Stabilitas Polhukhankam Dan Transformasi Pelayanan Publik | 12. Penerapan MRI secara bertahap disertai upaya peningkatan kualitas pelayanan publik. | Masyarakat, Puskesmas Sokorejo | 12 Bulan | 1.277.192.000 | Dinas Kesehatan |
| 1.2.2 | PROGRAM PEMENUHAN UPAYA KESEHATAN PERORANGAN DAN UPAYA KESEHATAN MASYARAKAT | Persentase penduduk yang memanfaatkan layanan UKM dan UKP rujukan tingkat kabupaten/kota | 92,00 persen | | 88,00 persen | 90,00 persen | 474.960.000 | | | | | | 90,00 persen | 474.960.000 | |
| 1.2.2.2.02 | Penyediaan Layanan Kesehatan untuk UKM dan UKP Rujukan Tingkat Daerah Kabupaten/Kota | Ketercapaian SPM Bidang Kesehatan | 100 persen | | 100 persen | 100 persen | 474.960.000 | | | | | | 100 persen | 474.960.000 | |
| 1.2.2.2.02.3.3 | Operasional Pelayanan Puskesmas | Jumlah Kegiatan Kesehatan Masyarakat Tingkat Puskesmas yang dilaksanakan | | | | 50 Kegiatan | 474.960.000 | Kota Pekalongan, Pekalongan Selatan, Sokoduwet | Dana Transfer Khusus - Dana Alokasi Khusus Non Fisik | | 1. Penguatan pencegahan faktor risiko, deteksi dini, dan aksi multisektoral (pembudayaan GERMAS), guna pencegahan dan pengendalian | Masyarakat, Puskesmas Sokorejo | 50 Kegiatan | 474.960.000 | Dinas Kesehatan |
| | | Jumlah Kegiatan Pelaksanaan Gerakan | | | | 7 Kegiatan | | | | | | | 7 Kegiatan | | |

| Kode | Urusan/ Bidang Urusan/ Program/ Kegiatan/ Sub Kegiatan | Indikator Program/ Kegiatan/ Sub Kegiatan | Target Akhir Periode RPJMD | Realisasi Capaian RKPD Tahun 2021 | Prakiraan Capaian Target RKPD Tahun 2022 | Capaian Kinerja dan Kerangka Pendanaan | | | | | Kelompok Sasaran | Prakiraan Maju Rencana Tahun 2024 | | Perangkat Daerah Penanggung Jawab | |
|---------------|---|--|-------------------------------------|---|---|--|--------------------|---|--|--|--|--------------------------------------|----------------------|--|-----------------|
| | | | | | | Target 2023 | Pagu Indikatif | Lokasi | Sumber Dana | Prioritas | | Target | Pagu Indikatif | | |
| | | | | | | | | | | Nasional | | | | | Daerah |
| | | Masyarakat Hidup Sehat di wilayah kerja Puskesmas yang dilaksanakan | | | | | | | | | penyakit. | an | | | |
| | | Jumlah Kegiatan Upaya Deteksi Dini, Preventif dan Respon Penyakit yang dilaksanakan | | | | 34 Kegiatan | | | | | | 34 Kegiatan | | | |
| | | Tersedianya tenaga dengan perjanjian kerja yang dibiayai dari dana BOK | | | | 2 Orang | | | | | | 2 Orang | | | |
| 1 | URUSAN PEMERINTAHAN WAJIB YANG BERKAITAN DENGAN PELAYANAN DASAR | | | | | | | | | | | | | | |
| 1.2 | URUSAN PEMERINTAHAN BIDANG KESEHATAN | | | | | 1.477.830.000 | | | | | | | 1.502.415.000 | | |
| 1.2.1 | PROGRAM PENUNJANG URUSAN PEMERINTAHAN DAERAH KABUPATEN/KOTA | Persentase ketersediaan layanan BLUD | 100 persen | | 100 persen | 100 persen | 983.385.000 | | | | | | 100 persen | 1.007.970.000 | |
| 1.2.1.2.10 | Peningkatan Pelayanan BLUD | Persentase ketercapaian Peningkatan Pelayanan BLUD | 100 persen | | 100 persen | 100 persen | 983.385.000 | | | | | | 100 persen | 1.007.970.000 | |
| 1.2.1.2.10.1 | Pelayanan dan Penunjang Pelayanan BLUD | Jumlah bulan pelayanan dan penunjang pelayanan BLUD | | | | 12 Bulan | 983.385.000 | Kota Pekalongan, Pekalongan Utara, Padukuhan Kraton | Pendapatan dari BLUD | Memperkuat Stabilitas Polhukhankam Dan Transformasi Pelayanan Publik | 12. Penerapan MRI secara bertahap disertai upaya peningkatan kualitas pelayanan publik. | Masyarakat, Puskesmas Dukuh | 12 Bulan | 1.007.970.000 | Dinas Kesehatan |
| 1.2.2 | PROGRAM PEMENUHAN UPAYA KESEHATAN PERORANGAN DAN UPAYA KESEHATAN MASYARAKAT | Persentase penduduk yang memanfaatkan layanan UKM dan UKP rujukan tingkat kabupaten/kota | 92,00 persen | | 88,00 persen | 90,00 persen | 494.445.000 | | | | | | 90,00 persen | 494.445.000 | |
| 1.2.2.2.02 | Penyediaan Layanan Kesehatan untuk UKM dan UKP Rujukan Tingkat Daerah Kabupaten/Kota | Ketercapaian SPM Bidang Kesehatan | 100 persen | | 100 persen | 100 persen | 494.445.000 | | | | | | 100 persen | 494.445.000 | |
| 1.2.2.2.02.33 | Operasional Pelayanan Puskesmas | Jumlah Kegiatan Kesehatan Masyarakat Tingkat Puskesmas yang dilaksanakan | | | | 58 Kegiatan | 494.445.000 | Kota Pekalongan, Pekalongan Utara, Padukuhan Kraton | Dana Transfer Khusus - Dana Alokasi Khusus Non Fisik | Meningkatkan Sumber Daya Manusia Yang Berkualitas Dan Berdaya Saing | 1. Penguatan pencegahan faktor risiko, deteksi dini, dan aksi multisektoral (pembudayaan GERMAS), guna | Masyarakat, Puskesmas Dukuh | 58 Kegiatan | 494.445.000 | Dinas Kesehatan |

| Kode | Urusan/ Bidang Urusan/ Program/ Kegiatan/ Sub Kegiatan | Indikator Program/ Kegiatan/ Sub Kegiatan | Target Akhir Periode RPJMD | Realisasi Capaian RKPD Tahun 2021 | Prakiraan Capaian Target RKPD Tahun 2022 | Capaian Kinerja dan Kerangka Pendanaan | | | | | | Kelompok Sasaran | Prakiraan Maju Rencana Tahun 2024 | | Perangkat Daerah Penanggung Jawab |
|--------------|---|---|-------------------------------------|---|---|--|----------------------|---|-----------------------------|--|---|------------------------------------|--------------------------------------|----------------------|--|
| | | | | | | Target 2023 | Pagu Indikatif | Lokasi | Sumber Dana | Prioritas | | | Target | Pagu Indikatif | |
| | | | | | | | | | | Nasional | Daerah | | | | |
| | | Jumlah kegiatan pelaksanaan Gerakan Masyarakat Hidup Sehat di wilayah kerja Puskesmas yang dilaksanakan | | | | 6 Kegiatan | | | | | | | 6 Kegiatan | | |
| | | Jumlah Kegiatan Upaya Deteksi Dini, Preventif dan Respons Penyakit yang dilaksanakan | | | | 37 Kegiatan | | | | | | | 37 Kegiatan | | |
| | | Tersedianya tenaga dengan perjanjian kerja yang dibiayai dari dana BOK | | | | 4 Orang | | | | | | | 4 Orang | | |
| 1 | URUSAN PEMERINTAHAN WAJIB YANG BERKAITAN DENGAN PELAYANAN DASAR | | | | | | | | | | | | | | |
| 1.2 | URUSAN PEMERINTAHAN BIDANG KESEHATAN | | | | | | 1.682.698.000 | | | | | | 1.711.222.000 | | |
| 1.2.1 | PROGRAM PENUNJANG URUSAN PEMERINTAHAN DAERAH KABUPATEN/KOTA | Persentase ketersediaan layanan BLUD | 100 persen | | 100 persen | 100 persen | 1.140.979.000 | | | | | | 100 persen | 1.169.503.000 | |
| 1.2.1.2.10 | Peningkatan Pelayanan BLUD | Persentase ketercapaian Peningkatan Pelayanan BLUD | 100 persen | | 100 persen | 100 persen | 1.140.979.000 | | | | | | 100 persen | 1.169.503.000 | |
| 1.2.1.2.10.1 | Pelayanan dan Penunjang Pelayanan BLUD | Jumlah bulan pelayanan dan penunjang pelayanan BLUD | | | | 12 Bulan | 1.140.979.000 | Kota Pekalongan, Pekalongan Utara, Krpyak | Pendapatan dari BLUD | Memperkuat Stabilitas Polhukhankam Dan Transformasi Pelayanan Publik | 12. Penerapan MRI secara bertahap disertai upaya peningkatan kualitas pelayanan publik. | Masyarakat, Puskesmas Krpyak Kidul | 12 Bulan | 1.169.503.000 | Dinas Kesehatan |
| 1.2.2 | PROGRAM PEMENUHAN UPAYA KESEHATAN PERORANGAN DAN UPAYA KESEHATAN MASYARAKAT | Persentase penduduk yang memanfaatkan layanan UKM dan UKP rujukan tingkat kabupaten/kota | 92,00 persen | | 88,00 persen | 90,00 persen | 541.719.000 | | | | | | 90,00 persen | 541.719.000 | |
| 1.2.2.2.02 | Penyediaan Layanan Kesehatan untuk UKM dan UKP Rujukan Tingkat Daerah Kabupaten/Kota | Ketercapaian SPM Bidang Kesehatan | 100 persen | | 100 persen | 100 persen | 541.719.000 | | | | | | 100 persen | 541.719.000 | |
| 1.2.2.2.02.3 | Operasional Pelayanan Puskesmas | Jumlah Kegiatan Kesehatan Masyarakat Tingkat Puskesmas yang dilaksanakan | | | | 61 Kegiatan | 541.719.000 | Kota Pekalongan, Pekalongan Utara, Krpyak | Dana Transfer Khusus - Dana | Meningkatkan Sumber Daya Manusia Yang Berkualitas Dan | 1. Penguatan pencegahan faktor risiko, deteksi dini, dan aksi | Masyarakat, Puskesmas | 61 Kegiatan | 541.719.000 | Dinas Kesehatan |

| Kode | Urusan/ Bidang Urusan/ Program/ Kegiatan/ Sub Kegiatan | Indikator Program/ Kegiatan/ Sub Kegiatan | Target Akhir Periode RPJMD | Realisasi Capaian RKPD Tahun 2021 | Prakiraan Capaian Target RKPD Tahun 2022 | Capaian Kinerja dan Kerangka Pendanaan | | | | | Kelompo k Sasaran | Prakiraan Maju Rencana Tahun 2024 | | Perangkat Daerah Penanggung Jawab | |
|---------------|---|---|-------------------------------------|---|---|--|----------------------|--|--------------------------------|---------------------------------------|---|--------------------------------------|----------------------|--|-----------------|
| | | | | | | Target 2023 | Pagu Indikatif | Lokasi | Sumber Dana | Prioritas | | Target | Pagu Indikatif | | |
| | | | | | | | | | | Nasional | | | | | Daerah |
| | | | | | | | | | Alokasi Khusus Non Fisik | Berdaya Saing | multisektoral (pembudayaan GERMAS), guna pencegahan dan pengendalian penyakit. | Krapyak Kidul | | | |
| | | Jumlah Kegiatan Pelaksanaan Gerakan Masyarakat Hidup Sehat di wilayah kerja Puskesmas yang dilaksanakan | | | | 8 Kegiatan | | | | | | | 8 Kegiatan | | |
| | | Jumlah Kegiatan Upaya Deteksi Dini, Preventif dan Respon Penyakit yang dilaksanakan | | | | 34 Kegiatan | | | | | | | 34 Kegiatan | | |
| | | Tersedianya tenaga dengan perjanjian kerja yang dibiayai dari dana BOK | | | | 2 Orang | | | | | | | 2 Orang | | |
| 1 | URUSAN PEMERINTAHAN WAJIB YANG BERKAITAN DENGAN PELAYANAN DASAR | | | | | | | | | | | | | | |
| 1.2 | URUSAN PEMERINTAHAN BIDANG KESEHATAN | | | | | | 2.735.333.000 | | | | | | 2.787.497.000 | | |
| 1.2.1 | PROGRAM PENUNJANG URUSAN PEMERINTAHAN DAERAH KABUPATEN/KOTA | | | | | | 2.086.541.000 | | | | | | 2.138.705.000 | | |
| 1.2.1.2.10 | Peningkatan Pelayanan BLUD | | | | | | 2.086.541.000 | | | | | | 2.138.705.000 | | |
| 1.2.1.2.10.1 | Pelayanan dan Penunjang Pelayanan BLUD | Jumlah bulan pelayanan dan penunjang pelayanan BLUD | | | | 12 Bulan | 2.086.541.000 | Kota Pekalongan, Pekalongan Utara, Kandang Panjang | Pendapatan dari BLUD | | 12. Penerapan MRI secara bertahap disertai upaya peningkatan kualitas pelayanan publik. | | 12 Bulan | 2.138.705.000 | Dinas Kesehatan |
| 1.2.2 | PROGRAM PEMENUHAN UPAYA KESEHATAN PERORANGAN DAN UPAYA KESEHATAN MASYARAKAT | Persentase penduduk yang memanfaatkan layanan UKM dan UKP rujukan tingkat kabupaten/kota | 92,00 persen | | 88,00 persen | 90,00 persen | 648.792.000 | | | | | | 90,00 persen | 648.792.000 | |
| 1.2.2.2.02 | Penyediaan Layanan Kesehatan untuk UKM dan UKP Rujukan Tingkat Daerah Kabupaten/Kota | Ketercapaian SPM Bidang Kesehatan | 100 persen | | 100 persen | 100 persen | 648.792.000 | | | | | | 100 persen | 648.792.000 | |
| 1.2.2.2.02.33 | Operasional Pelayanan Puskesmas | Jumlah Kegiatan Kesehatan Masyarakat Tingkat Puskesmas yang | | | | 61 Kegiatan | 648.792.000 | Kota Pekalongan, Pekalongan Utara, Semua | Dana Transfer Khusus - | Meningkatkan Sumber Daya Manusia Yang | 1. Penguatan pencegahan faktor risiko, deteksi dini, | Masyarakat, Puskesmas | 61 Kegiatan | 648.792.000 | Dinas Kesehatan |

| Kode | Urusan/ Bidang Urusan/ Program/ Kegiatan/ Sub Kegiatan | Indikator Program/ Kegiatan/ Sub Kegiatan | Target Akhir Periode RPJMD | Realisasi Capaian RKPD Tahun 2021 | Prakiraan Capaian Target RKPD Tahun 2022 | Capaian Kinerja dan Kerangka Pendanaan | | | | | Kelompo k Sasaran | Prakiraan Maju Rencana Tahun 2024 | | Perangkat Daerah Penanggung Jawab | |
|------------------|---|---|-------------------------------------|---|---|--|----------------------|--|--|----------------------------------|---|--------------------------------------|----------------------|--|--------------------|
| | | | | | | Target 2023 | Pagu Indikatif | Lokasi | Sumber Dana | Prioritas | | Target | Pagu Indikatif | | |
| | | | | | | | | | | Nasional | | | | | Daerah |
| | | dilaksanakan | | | | | | Kelurahan | Dana Alokasi Khusus Non Fisik | Berkualitas Dan Berdaya Saing | dan aksi multisektoral (pembudayaan GERMAS), guna pencegahan dan pengendalian penyakit. | as Kusuma Bangsa | | | |
| | | Jumlah Kegiatan Pelaksanaan Gerakan Masyarakat Hidup Sehat di wilayah kerja Puskesmas yang dilaksanakan | | | | 11 Kegiatan | | | | | | | 11 Kegiat an | | |
| | | Jumlah Kegiatan Upaya Deteksi Dini, Preventif dan Respon Penyakit yang dilaksanakan | | | | 43 Kegiatan | | | | | | | 43 Kegiat an | | |
| | | Tersedianya tenaga dengan perjanjian kerja yang dibiayai dari dana BOK | | | | 2 Orang | | | | | | | 2 Orang | | |
| 1 | URUSAN PEMERINTAHAN WAJIB YANG BERKAITAN DENGAN PELAYANAN DASAR | | | | | | | | | | | | | | |
| 1.2 | URUSAN PEMERINTAHAN BIDANG KESEHATAN | | | | | | 1.829.063.000 | | | | | | 1.865.467.000 | | |
| 1.2.1 | PROGRAM PENUNJANG URUSAN PEMERINTAHAN DAERAH KABUPATEN/KOTA | | | | | 1.456.166.000 | | | | | | | 1.492.570.000 | | |
| 1.2.1. 2.10 | Peningkatan Pelayanan BLUD | | | | | 1.456.166.000 | | | | | | | 1.492.570.000 | | |
| 1.2.1. 2.10.1 | Pelayanan dan Penunjang Pelayanan BLUD | Jumlah bulan pelayanan dan penunjang pelayanan BLUD | | | | 12 Bulan | 1.456.166.000 | Kota Pekalongan, Pekalongan Selatan, Jenggot | Pendapatan dari BLUD | | 12. Penerapan MRI secara bertahap disertai upaya peningkatan kualitas pelayanan publik. | | 12 Bulan | 1.492.570.000 | Dinas Kesehatan |
| 1.2.2 | PROGRAM PEMENUHAN UPAYA KESEHATAN PERORANGAN DAN UPAYA KESEHATAN MASYARAKAT | Persentase penduduk yang memanfaatkan layanan UKM dan UKP rujukan tingkat kabupaten/kota | 92,00 persen | | 88,00 persen | 90,00 persen | 372.897.000 | | | | | | 90,00 persen | 372.897.000 | |
| 1.2.2. 2.02 | Penyediaan Layanan Kesehatan untuk UKM dan UKP Rujukan Tingkat Daerah Kabupaten/Kota | Ketercapaian SPM Bidang Kesehatan | 100 persen | | 100 persen | 100 persen | 372.897.000 | | | | | | 100 persen | 372.897.000 | |
| 1.2.2. 2.02.3 | Operasional Pelayanan Puskesmas | Jumlah Kegiatan Kesehatan Masyarakat Tingkat | | | | 63 Kegiatan | 372.897.000 | Kota Pekalongan, Pekalongan | Dana Transfer | Meningkatkan Sumber Daya | 1. Penguatan pencegahan faktor | Masyara kat, | 63 Kegiat | 372.897.000 | Dinas Kesehatan |

| Kode | Urusan/ Bidang Urusan/ Program/ Kegiatan/ Sub Kegiatan | Indikator Program/ Kegiatan/ Sub Kegiatan | Target Akhir Periode RPJMD | Realisasi Capaian RKPD Tahun 2021 | Prakiraan Capaian Target RKPD Tahun 2022 | Capaian Kinerja dan Kerangka Pendanaan | | | | | Kelompok Sasaran | Prakiraan Maju Rencana Tahun 2024 | | Perangkat Daerah Penanggung Jawab | |
|--------------|--|---|-------------------------------------|---|---|--|----------------------|--|--|--|---|--|----------------------|--|-----------------|
| | | | | | | Target 2023 | Pagu Indikatif | Lokasi | Sumber Dana | Prioritas | | Target | Pagu Indikatif | | |
| | | | | | | | | | | Nasional | | | | | Daerah |
| 3 | | Puskesmas yang dilaksanakan | | | | | | Selatan, Jenggot | Khusus - Dana Alokasi Khusus Non Fisik | Manusia Yang Berkualitas Dan Berdaya Saing | risiko, deteksi dini, dan aksi multisektoral (pembudayaan GERMAS), guna pencegahan dan pengendalian penyakit. | Puskesmas Jenggot | an | | |
| | | Jumlah Kegiatan Pelaksanaan Gerakan Masyarakat Hidup Sehat di wilayah kerja Puskesmas yang dilaksanakan | | | | 6 Kegiatan | | | | | | | 6 Kegiatan | | |
| | | Jumlah Kegiatan Upaya Deteksi Dini, Preventif dan Respon Penyakit yang dilaksanakan | | | | 32 Kegiatan | | | | | | | 32 Kegiatan | | |
| | | Tersedianya tenaga dengan perjanjian kerja yang dibiayai dari dana BOK | | | | 2 Orang | | | | | | | 2 Orang | | |
| 1 | URUSAN PEMERINTAHAN WAJIB YANG BERKAITAN DENGAN PELAYANAN DASAR | | | | | | | | | | | | | | |
| 1.2 | URUSAN PEMERINTAHAN BIDANG KESEHATAN | | | | | | 2.505.546.000 | | | | | | 2.552.457.000 | | |
| 1.2.1 | PROGRAM PENUNJANG URUSAN PEMERINTAHAN DAERAH KABUPATEN/KOTA | Persentase ketersediaan layanan BLUD | 100 persen | | 100 persen | 100 persen | 1.876.416.000 | | | | | | 100 persen | 1.923.327.000 | |
| 1.2.1.2.10 | Peningkatan Pelayanan BLUD | Persentase ketercapaian Peningkatan Pelayanan BLUD | 100 persen | | 100 persen | 100 persen | 1.876.416.000 | | | | | | 100 persen | 1.923.327.000 | |
| 1.2.1.2.10.1 | Pelayanan dan Penunjang Pelayanan BLUD | Jumlah bulan pelayanan dan penunjang pelayanan BLUD | | | | 12 Bulan | 1.876.416.000 | Kota Pekalongan, Pekalongan Selatan, Semua Kelurahan | Pendapatan dari BLUD | Memperkuat Stabilitas Polhukhankam Dan Transformasi Pelayanan Publik | 12. Penerapan MRI secara bertahap disertai upaya peningkatan kualitas pelayanan publik. | Masyarakat, Puskesmas Pekalongan Selatan | 12 Bulan | 1.923.327.000 | Dinas Kesehatan |
| 1.2.2 | PROGRAM PEMENUHAN UPAYA KESEHATAN PERORANGAN DAN UPAYA KESEHATAN MASYARAKAT | Persentase penduduk yang memanfaatkan layanan UKM dan UKP rujukan tingkat kabupaten/kota | 92,00 persen | | 88,00 persen | 90,00 persen | 629.130.000 | | | | | | 90,00 persen | 629.130.000 | |
| 1.2.2.2.02 | Penyediaan Layanan Kesehatan untuk UKM dan UKP Rujukan | Ketercapaian SPM Bidang Kesehatan | 100 persen | | 100 persen | 100 persen | 629.130.000 | | | | | | 100 persen | 629.130.000 | |

| Kode | Urusan/ Bidang Urusan/ Program/ Kegiatan/ Sub Kegiatan | Indikator Program/ Kegiatan/ Sub Kegiatan | Target Akhir Periode RPJMD | Realisasi Capaian RKPD Tahun 2021 | Prakiraan Capaian Target RKPD Tahun 2022 | Capaian Kinerja dan Kerangka Pendanaan | | | | | Kelompok Sasaran | Prakiraan Maju Rencana Tahun 2024 | | Perangkat Daerah Penanggung Jawab | |
|-----------------------|--|---|-------------------------------------|---|---|--|----------------------|---|--|---|---|---|----------------------|--|--------------------|
| | | | | | | Target 2023 | Pagu Indikatif | Lokasi | Sumber Dana | Prioritas | | Target | Pagu Indikatif | | |
| | | | | | | | | | | Nasional | | | | | Daerah |
| | Tingkat Daerah Kabupaten/Kota | | | | | | | | | | | | | | |
| 1.2.2. 2.02.3 3 | Operasional Pelayanan Puskesmas | Jumlah Kegiatan Kesehatan Masyarakat Tingkat Puskesmas yang dilaksanakan | | | | 63 Kegiatan | 629.130.000 | Kota Pekalongan, Pekalongan Selatan, Semua Kelurahan | Dana Transfer Khusus - Dana Alokasi Khusus Non Fisik | Meningkatkan Sumber Daya Manusia Yang Berkualitas Dan Berdaya Saing | 1. Penguatan pencegahan faktor risiko, deteksi dini, dan aksi multisektoral (pembudayaan GERMAS), guna pencegahan dan pengendalian penyakit. | Masyara kat, Puskesm as Pekalong an Selatan | 63 Kegiat an | 629.130.000 | Dinas Kesehatan |
| | | Jumlah Kegiatan Pelaksanaan Gerakan Masyarakat Hidup Sehat di wilayah kerja Puskesmas yang dilaksanakan | | | | 10 Kegiatan | | | | | | 10 Kegiat an | | | |
| | | Jumlah Kegiatan Upaya Deteksi Dini, Preventif dan Respon Penyakit yang dilaksanakan | | | | 35 Kegiatan | | | | | | 35 Kegiat an | | | |
| | | Tersedianya tenaga dengan perjanjian kerja yang dibiayai dari dana BOK | | | | 4 Orang | | | | | | 4 Orang | | | |
| 1 | URUSAN PEMERINTAHAN WAJIB YANG BERKAITAN DENGAN PELAYANAN DASAR | | | | | | | | | | | | | | |
| 1.2 | URUSAN PEMERINTAHAN BIDANG KESEHATAN | | | | | | 1.124.256.000 | | | | | | 1.139.648.000 | | |
| 1.2.1 | PROGRAM PENUNJANG URUSAN PEMERINTAHAN DAERAH KABUPATEN/KOTA | Persentase ketersediaan layanan BLUD | 100 persen | | 100 persen | 100 persen | 615.666.000 | | | | | | 100 persen | 631.058.000 | |
| 1.2.1. 2.10 | Peningkatan Pelayanan BLUD | Persentase ketercapaian Peningkatan Pelayanan BLUD | 100 persen | | 100 persen | 100 persen | 615.666.000 | | | | | | 100 persen | 631.058.000 | |
| 1.2.1. 2.10.1 | Pelayanan dan Penunjang Pelayanan BLUD | Jumlah bulan pelayanan dan penunjang pelayanan BLUD | | | | 12 Bulan | 615.666.000 | Kota Pekalongan, Pekalongan Selatan, Buaran Kradenan | Pendapatan dari BLUD | | 12. Penerapan MRI secara bertahap disertai upaya peningkatan kualitas pelayanan publik. | Masyara kat, Puskesm as Buaran | 12 Bulan | 631.058.000 | Dinas Kesehatan |
| 1.2.2 | PROGRAM PEMENUHAN UPAYA KESEHATAN PERORANGAN DAN UPAYA KESEHATAN MASYARAKAT | Persentase penduduk yang memanfaatkan layanan UKM dan UKP rujukan tingkat kabupaten/kota | 92,00 persen | | 88,00 persen | 90,00 persen | 508.590.000 | | | | | | 90,00 persen | 508.590.000 | |
| 1.2.2. | Penyediaan Layanan | Ketercapaian SPM Bidang | 100 persen | | 100 persen | 100 | 508.590.000 | | | | | | 100 | 508.590.000 | |

| Kode | Urusan/ Bidang Urusan/ Program/ Kegiatan/ Sub Kegiatan | Indikator Program/ Kegiatan/ Sub Kegiatan | Target Akhir Periode RPJMD | Realisasi Capaian RKPd Tahun 2021 | Prakiraan Capaian Target RKPd Tahun 2022 | Capaian Kinerja dan Kerangka Pendanaan | | | | | Kelompok Sasaran | Prakiraan Maju Rencana Tahun 2024 | | Perangkat Daerah Penanggung Jawab | | |
|-----------------------|--|---|----------------------------|-----------------------------------|--|--|-----------------------|--|--|--|--|-----------------------------------|------------------------|-----------------------------------|-----------------|--|
| | | | | | | Target 2023 | Pagu Indikatif | Lokasi | Sumber Dana | Prioritas | | Target | Pagu Indikatif | | | |
| | | | | | | | | | | Nasional | | | | | Daerah | |
| 2.02 | Kesehatan untuk UKM dan UKP Rujukan Tingkat Daerah Kabupaten/Kota | Kesehatan | | | | persen | | | | | | persen | | | | |
| 1.2.2. 2.02.3 3 | Operasional Pelayanan Puskesmas | Jumlah kegiatan Kesehatan Masyarakat tingkat puskesmas yang dilaksanakan | | | | 62 Kegiatan | 508.590.000 | Kota Pekalongan, Pekalongan Selatan, Buaran Kradenan | Dana Transfer Khusus - Dana Alokasi Khusus Non Fisik | Meningkatkan Sumber Daya Manusia Yang Berkualitas Dan Berdaya Saing | 1. Penguatan pencegahan faktor risiko, deteksi dini, dan aksi multisektoral (pembudayaan GERMAS), guna pencegahan dan pengendalian penyakit. | Masyarakat, Puskesmas Buara | 62 Kegiatan | 508.590.000 | Dinas Kesehatan | |
| | | Jumlah kegiatan pelaksanaan Gerakan Masyarakat Hidup Sehat di wilayah kerja puskesmas yang dilaksanakan | | | | 6 Kegiatan | | | | | | | 6 Kegiatan | | | |
| | | Jumlah kegiatan Upaya Deteksi Dini, Preventif dan Respons Penyakit yang dilaksanakan | | | | | 34 Kegiatan | | | | | | | 34 Kegiatan | | |
| | | Tersedianya tenaga dengan perjanjian kerja yang dibiayai dari dana BOK | | | | | 2 Orang | | | | | | | 2 Orang | | |
| 1 | URUSAN PEMERINTAHAN WAJIB YANG BERKAITAN DENGAN PELAYANAN DASAR | | | | | | | | | | | | | | | |
| 1.2 | URUSAN PEMERINTAHAN BIDANG KESEHATAN | | | | | | 266.200.000 | | | | | | 292.820.000 | | | |
| 1.2.1 | PROGRAM PENUNJANG URUSAN PEMERINTAHAN DAERAH KABUPATEN/KOTA | Persentase ketersediaan layanan BLUD | 100 persen | | 100 persen | 100 persen | 266.200.000 | | | | | | 100 persen | 292.820.000 | | |
| 1.2.1.2.10 | Peningkatan Pelayanan BLUD | Persentase ketercapaian Peningkatan Pelayanan BLUD | 100 persen | | 100 persen | 100 persen | 266.200.000 | | | | | | 100 persen | 292.820.000 | | |
| 1.2.1.2.10.1 | Pelayanan dan Penunjang Pelayanan BLUD | Jumlah bulan pelayanan dan penunjang pelayanan BLUD | | | | 12 Bulan | 266.200.000 | | Pendapatan dari BLUD | Memperkuat Stabilitas Polhukhankam Dan Transformasi Pelayanan Publik | 12. Penerapan MRI secara bertahap disertai upaya peningkatan kualitas pelayanan publik. | Masyarakat, Dinas Kesehatan | 12 Bulan | 292.820.000 | Dinas Kesehatan | |
| 1 | URUSAN PEMERINTAHAN WAJIB YANG BERKAITAN DENGAN PELAYANAN DASAR | | | | | | | | | | | | | | | |
| 1.3 | URUSAN PEMERINTAHAN BIDANG PEKERJAAN UMUM DAN PENATAAN RUANG | | | | | | 96.985.408.000 | | | | | | 130.071.660.000 | | | |
| 1.3.1 | PROGRAM PENUNJANG URUSAN | Persentase ketersediaan laporan capaian kinerja | 100 persen | | 100 persen | 100 persen | 13.072.376.000 | | | | | | 100 persen | 11.749.789.000 | | |

| Kode | Urusan/ Bidang Urusan/ Program/ Kegiatan/ Sub Kegiatan | Indikator Program/ Kegiatan/ Sub Kegiatan | Target Akhir Periode RPJMD | Realisasi Capaian RKPD Tahun 2021 | Prakiraan Capaian Target RKPD Tahun 2022 | Capaian Kinerja dan Kerangka Pendanaan | | | | | Kelompo k Sasaran | Prakiraan Maju Rencana Tahun 2024 | | Perangkat Daerah Penanggung Jawab | |
|------------------|---|---|-------------------------------------|---|---|--|--|--------------------------------------|--|---|-------------------------|--------------------------------------|----------------------|--|--------|
| | | | | | | Target 2023 | Pagu Indikatif | Lokasi | Sumber Dana | Prioritas | | Target | Pagu Indikatif | | |
| | | | | | | | | | | Nasional | | | | | Daerah |
| | PEMERINTAHAN DAERAH KABUPATEN/KOTA | Persentase ketersediaan layanan administrasi kepegawaian, administrasi umum dan jasa penunjang urusan pemerintah daerah | 100 persen | | 100 persen | 100 persen | | | | | | 100 persen | | | |
| | | Persentase pengadaan/pemeliharaan barang milik daerah | 100 persen | | 100 persen | 100 persen | | | | | | 100 persen | | | |
| 1.3.1. 2.01 | Perencanaan, Pengganaan, dan Evaluasi Kinerja Perangkat Daerah | Persentase ketercapaian perencanaan, penganggaran, dan evaluasi kinerja perangkat daerah | 100 Persen | | 100 Persen | 100 Persen | 17.669.000 | | | | | 100 Perse n | 17.312.000 | | |
| 1.3.1. 2.01.1 | Penyusunan Dokumen Perencanaan Perangkat Daerah | Jumlah dokumen Renja yang disusun | | | 2 Dokume n | 1.500.000 | Kota Pekalongan, Pekalongan Utara, Kandang Panjang | Dana Transfer Umum-Dana Alokasi Umum | Memperkuat Stabilitas Polhukhankam Dan Transformasi Pelayanan Publik | 12. Penerapan MRI secara bertahap disertai upaya peningkatan kualitas pelayanan publik. | Kota Pekalongan | 2 Doku men | 1.500.000 | Dinas Pekerjaan Umum dan Penataan Ruang | |
| 1.3.1. 2.01.2 | Koordinasi dan Penyusunan Dokumen RKA-SKPD | Jumlah Dokumen RKA yang disusun | | | 2 Dokume n | 1.500.000 | Kota Pekalongan, Pekalongan Utara, Kandang Panjang | Dana Transfer Umum-Dana Alokasi Umum | Memperkuat Stabilitas Polhukhankam Dan Transformasi Pelayanan Publik | 12. Penerapan MRI secara bertahap disertai upaya peningkatan kualitas pelayanan publik. | Kota Pekalongan | 2 Doku men | 1.500.000 | Dinas Pekerjaan Umum dan Penataan Ruang | |
| 1.3.1. 2.01.7 | Evaluasi Kinerja Perangkat Daerah | Jumlah bulan pelaksanaan Monitoring dan Evaluasi Perangkat Daerah | | | 12 Bulan | 14.669.000 | Kota Pekalongan, Pekalongan Utara, Kandang Panjang | Dana Transfer Umum-Dana Alokasi Umum | Memperkuat Stabilitas Polhukhankam Dan Transformasi Pelayanan Publik | 12. Penerapan MRI secara bertahap disertai upaya peningkatan kualitas pelayanan publik. | Kota Pekalongan | 12 Bulan | 14.312.000 | Dinas Pekerjaan Umum dan Penataan Ruang | |
| | | Jumlah dokumen evaluasi Renja yang disusun | | 4 Dokume n | | | | | | | 4 Doku men | | | | |
| | | Jumlah dokumen SAKIP yang disusun (Penetapan dan Perubahan) | | 2 Dokume n | | | | | | | 2 Doku men | | | | |
| | | Jumlah dokumen SPIP (1 dok Rencana Tindak Pengawasan (RTP), 4 laporan pemantauan RTP) yang disusun | | 5 Dokume n | | | | | | | 5 Doku men | | | | |
| 1.3.1. 2.02 | Administrasi Keuangan Perangkat Daerah | Persentase ketercapaian administrasi keuangan | 100 Persen | | 100 Persen | 100 Persen | 7.494.467.000 | | | | | 100 Perse | 7.538.224.000 | | |

| Kode | Urusan/ Bidang Urusan/ Program/ Kegiatan/ Sub Kegiatan | Indikator Program/ Kegiatan/ Sub Kegiatan | Target Akhir Periode RPJMD | Realisasi Capaian RKPD Tahun 2021 | Prakiraan Capaian Target RKPD Tahun 2022 | Capaian Kinerja dan Kerangka Pendanaan | | | | | Kelompok Sasaran | Prakiraan Maju Rencana Tahun 2024 | | Perangkat Daerah Penanggung Jawab | |
|------------------|--|---|-------------------------------------|---|---|--|-------------------|---|--|--|---|--------------------------------------|-------------------|--|---|
| | | | | | | Target 2023 | Pagu Indikatif | Lokasi | Sumber Dana | Prioritas | | Target | Pagu Indikatif | | |
| | | | | | | | | | | Nasional | | | | | Daerah |
| | | perangkat daerah | | | | | | | | | | n | | | |
| 1.3.1. 2.02.1 | Penyediaan Gaji dan Tunjangan ASN | Jumlah penyediaan gaji dan tunjangan ASN | | | | 82 Bulan | 7.393.967.000 | Kota Pekalongan, Pekalongan Utara, Kandang Panjang | Dana Transfer Umum- Dana Alokasi Umum | Memperkuat Stabilitas Polhukhankam Dan Transformasi Pelayanan Publik | 12. Penerapan MRI secara bertahap disertai upaya peningkatan kualitas pelayanan publik. | Kota Pekalong an | 82 Bulan | 7.437.724.000 | Dinas Pekerjaan Umum dan Penataan Ruang |
| 1.3.1. 2.02.3 | Pelaksanaan Penatausahaan dan Pengujian/Verifikasi Keuangan SKPD | Jumlah bulan penyediaan jasa administrasi keuangan | | | | 12 Bulan | 95.000.000 | Kota Pekalongan, Pekalongan Utara, Kandang Panjang | Dana Transfer Umum- Dana Alokasi Umum | Memperkuat Stabilitas Polhukhankam Dan Transformasi Pelayanan Publik | 12. Penerapan MRI secara bertahap disertai upaya peningkatan kualitas pelayanan publik. | Kota Pekalong an | 12 Bulan | 95.000.000 | Dinas Pekerjaan Umum dan Penataan Ruang |
| 1.3.1. 2.02.5 | Koordinasi dan Penyusunan Laporan Keuangan Akhir Tahun SKPD | Jumlah Kertas Kerja Aset Yang di Hasilkan | | | | 2 Laporan | 1.500.000 | Kota Pekalongan, Pekalongan Utara, Kandang Panjang | Dana Transfer Umum- Dana Alokasi Umum | Memperkuat Stabilitas Polhukhankam Dan Transformasi Pelayanan Publik | 12. Penerapan MRI secara bertahap disertai upaya peningkatan kualitas pelayanan publik. | Kota Pekalong an | 2 Lapor an | 1.500.000 | Dinas Pekerjaan Umum dan Penataan Ruang |
| | | Jumlah Laporan Keuangan SKPD yang disusun | 1 Dokume n | 1 Doku men | | | | | | | | | | | |
| 1.3.1. 2.02.7 | Koordinasi dan Penyusunan Laporan Keuangan Bulanan/Triwulanan/Semesteran SKPD | Jumlah Koordinasi dan Penyusunan Laporan Keuangan Bulanan/Triwulanan/Semesteran SKPD | | | | 4 Laporan | 4.000.000 | Kota Pekalongan, Pekalongan Utara, Kandang Panjang | Dana Transfer Umum- Dana Alokasi Umum | Memperkuat Stabilitas Polhukhankam Dan Transformasi Pelayanan Publik | 12. Penerapan MRI secara bertahap disertai upaya peningkatan kualitas pelayanan publik. | Kota Pekalong an | 4 Lapor an | 4.000.000 | Dinas Pekerjaan Umum dan Penataan Ruang |
| 1.3.1. 2.03 | Administrasi Barang Milik Daerah pada Perangkat Daerah | Persentase ketercapaian administrasi barang milik daerah pada perangkat daerah | 100 Persen | | 100 Persen | 100 Persen | 35.578.000 | | | | | | 100 Persen | 34.862.000 | |
| 1.3.1. 2.03.5 | Rekonsiliasi dan Penyusunan Laporan Barang Milik Daerah pada SKPD | Jumlah kertas aset yang dihasilkan | | | | 2 Laporan | 35.578.000 | Kota Pekalongan, Pekalongan Utara, Kandang Panjang | Dana Transfer Umum- Dana Alokasi Umum | Memperkuat Stabilitas Polhukhankam Dan Transformasi Pelayanan Publik | 12. Penerapan MRI secara bertahap disertai upaya peningkatan kualitas pelayanan publik. | Kota Pekalong an | 2 Lapor an | 34.862.000 | Dinas Pekerjaan Umum dan Penataan Ruang |
| 1.3.1. 2.05 | Administrasi Kepegawaian Perangkat Daerah | Persentase ketercapaian administrasi kepegawaian perangkat daerah | 100 persen | | 100 persen | 100 persen | 22.254.000 | | | | | | 100 persen | 22.300.000 | |
| 1.3.1. 2.05.2 | Pengadaan Pakaian Dinas Beserta Atribut Kelengkapannya | Jumlah keikutsertaan dalam Pameran Haktekna, KIP dan Karnaval Batik | | | | 3 Kegiatan | 9.500.000 | Kota Pekalongan, Pekalongan Utara, Kandang | Dana Transfer Umum- | Memperkuat Stabilitas Polhukhankam Dan | 12. Penerapan MRI secara bertahap disertai upaya | Kota Pekalong an | 3 Kegiat an | 9.500.000 | Dinas Pekerjaan Umum dan |

| Kode | Urusan/ Bidang Urusan/ Program/ Kegiatan/ Sub Kegiatan | Indikator Program/ Kegiatan/ Sub Kegiatan | Target Akhir Periode RPJMD | Realisasi Capaian RKPD Tahun 2021 | Prakiraan Capaian Target RKPD Tahun 2022 | Capaian Kinerja dan Kerangka Pendanaan | | | | | Kelompok Sasaran | Prakiraan Maju Rencana Tahun 2024 | | Perangkat Daerah Penanggung Jawab | |
|-----------------------|---|--|-------------------------------------|---|---|--|--------------------|---|--|--|---|--------------------------------------|----------------|--|---|
| | | | | | | Target 2023 | Pagu Indikatif | Lokasi | Sumber Dana | Prioritas | | Target | Pagu Indikatif | | |
| | | | | | | | | | | Nasional | | | | | Daerah |
| | | | | | | | | Panjang | Dana Alokasi Umum | Transformasi Pelayanan Publik | peningkatan kualitas pelayanan publik. | | | Penataan Ruang | |
| 1.3.1. 2.05.1 0 | Sosialisasi Peraturan Perundang-Undangan | Jumlah Sosialisasi Peraturan perundang- Undangan yang dilaksanakan | | | | 2 Kali | 12.754.000 | Kota Pekalongan, Pekalongan Utara, Kandang Panjang | Dana Transfer Umum- Dana Alokasi Umum | Memperkuat Stabilitas Polhukhankam Dan Transformasi Pelayanan Publik | 12. Penerapan MRI secara bertahap disertai upaya peningkatan kualitas pelayanan publik. | Kota Pekalong an | 2 Kali | 12.800.000 | Dinas Pekerjaan Umum dan Penataan Ruang |
| 1.3.1. 2.06 | Administrasi Umum Perangkat Daerah | Persentase ketercapaian administrasi umum perangkat daerah | 100 persen | | 100 persen | 100 persen | 486.761.000 | | | | | | 100 persen | 417.544.000 | |
| 1.3.1. 2.06.1 | Penyediaan Komponen Instalasi Listrik/Penerangan Bangunan Kantor | Jumlah bulan penyediaan komponen instalasi listrik/penerangan bangunan kantor | | | | 12 Bulan | 3.500.000 | Kota Pekalongan, Pekalongan Utara, Kandang Panjang | Dana Transfer Umum- Dana Alokasi Umum | Memperkuat Stabilitas Polhukhankam Dan Transformasi Pelayanan Publik | 12. Penerapan MRI secara bertahap disertai upaya peningkatan kualitas pelayanan publik. | Kota Pekalong an | 12 Bulan | 3.500.000 | Dinas Pekerjaan Umum dan Penataan Ruang |
| 1.3.1. 2.06.2 | Penyediaan Peralatan dan Perlengkapan Kantor | Jumlah Bulan Penyediaan alat tulis kantor dan benda pos | | | | 12 Bulan | 150.000.000 | Kota Pekalongan, Pekalongan Utara, Kandang Panjang | Dana Transfer Umum- Dana Alokasi Umum | Memperkuat Stabilitas Polhukhankam Dan Transformasi Pelayanan Publik | 12. Penerapan MRI secara bertahap disertai upaya peningkatan kualitas pelayanan publik. | Kota Pekalong an | 12 Bulan | 150.000.000 | Dinas Pekerjaan Umum dan Penataan Ruang |
| | | Jumlah peralatan dan perlengkapan gedung kantor yang diadakan | | | | 60 Unit | | | | | | | 60 Unit | | |
| 1.3.1. 2.06.3 | Penyediaan Peralatan Rumah Tangga | Jumlah bulan penyediaan peralatan rumah tangga | | | | 12 Bulan | 5.000.000 | Kota Pekalongan, Pekalongan Utara, Kandang Panjang | Dana Transfer Umum- Dana Alokasi Umum | Memperkuat Stabilitas Polhukhankam Dan Transformasi Pelayanan Publik | 12. Penerapan MRI secara bertahap disertai upaya peningkatan kualitas pelayanan publik. | Kota Pekalong an | 12 Bulan | 5.000.000 | Dinas Pekerjaan Umum dan Penataan Ruang |
| 1.3.1. 2.06.4 | Penyediaan Bahan Logistik Kantor | Jumlah bulan Penyediaan makanan dan minuman | | | | 11 Bulan | 110.000.000 | Kota Pekalongan, Pekalongan Utara, Kandang Panjang | Dana Transfer Umum- Dana Alokasi Umum | Memperkuat Stabilitas Polhukhankam Dan Transformasi Pelayanan Publik | 12. Penerapan MRI secara bertahap disertai upaya peningkatan kualitas pelayanan publik. | Kota Pekalong an | 11 Bulan | 110.000.000 | Dinas Pekerjaan Umum dan Penataan Ruang |
| 1.3.1. 2.06.5 | Penyediaan Barang Cetakan dan Penggandaan | Jumlah bulan Penyediaan barang cetakan dan penggandaan | | | | 12 Bulan | 30.000.000 | Kota Pekalongan, Pekalongan Utara, Kandang Panjang | Dana Transfer Umum- Dana Alokasi | Memperkuat Stabilitas Polhukhankam Dan Transformasi Pelayanan Publik | 12. Penerapan MRI secara bertahap disertai upaya peningkatan kualitas pelayanan publik. | Kota Pekalong an | 12 Bulan | 30.000.000 | Dinas Pekerjaan Umum dan Penataan Ruang |

| Kode | Urusan/ Bidang Urusan/ Program/ Kegiatan/ Sub Kegiatan | Indikator Program/ Kegiatan/ Sub Kegiatan | Target Akhir Periode RPJMD | Realisasi Capaian RKPD Tahun 2021 | Prakiraan Capaian Target RKPD Tahun 2022 | Capaian Kinerja dan Kerangka Pendanaan | | | | | Kelompok Sasaran | Prakiraan Maju Rencana Tahun 2024 | | Perangkat Daerah Penanggung Jawab | |
|-----------------------|---|---|-------------------------------------|---|---|--|----------------------|---|--|--|---|--------------------------------------|----------------------|--|---|
| | | | | | | Target 2023 | Pagu Indikatif | Lokasi | Sumber Dana | Prioritas | | Target | Pagu Indikatif | | |
| | | | | | | | | | | Nasional | | | | | Daerah |
| | | | | | | | | | Umum | | | | | | |
| 1.3.1. 2.06.6 | Penyediaan Bahan Bacaan dan Peraturan Perundang-undangan | Jumlah bulan penyediaan surat kabar/majalah dan peraturan perundang- undangan | | | | 12 Bulan | 3.000.000 | Kota Pekalongan, Pekalongan Utara, Kandang Panjang | Dana Transfer Umum- Dana Alokasi Umum | Memperkuat Stabilitas Polhukhankam Dan Transformasi Pelayanan Publik | 12. Penerapan MRI secara bertahap disertai upaya peningkatan kualitas pelayanan publik. | Kota Pekalong an | 12 Bulan | 3.000.000 | Dinas Pekerjaan Umum dan Penataan Ruang |
| 1.3.1. 2.06.9 | Penyelenggaraan Rapat Koordinasi dan Konsultasi SKPD | Jumlah fasilitasi rapat konsultasi dan koordinasi luar daerah | | | | 50 orang/ kali | 175.261.000 | Kota Pekalongan, Pekalongan Utara, Kandang Panjang | Dana Transfer Umum- Dana Alokasi Umum | Memperkuat Stabilitas Polhukhankam Dan Transformasi Pelayanan Publik | 12. Penerapan MRI secara bertahap disertai upaya peningkatan kualitas pelayanan publik. | Kota Pekalong an | 50 orang/ kali | 106.044.000 | Dinas Pekerjaan Umum dan Penataan Ruang |
| 1.3.1. 2.06.1 0 | Penatausahaan Arsip Dinamis pada SKPD | Jumlah bulan Penatausahaan Arsip Dinamis pada SKPD | | | | 12 Bulan | 10.000.000 | Kota Pekalongan, Pekalongan Utara, Kandang Panjang | Dana Transfer Umum- Dana Alokasi Umum | Memperkuat Stabilitas Polhukhankam Dan Transformasi Pelayanan Publik | 12. Penerapan MRI secara bertahap disertai upaya peningkatan kualitas pelayanan publik. | Kota Pekalong an | 12 Bulan | 10.000.000 | Dinas Pekerjaan Umum dan Penataan Ruang |
| 1.3.1. 2.07 | Pengadaan Barang Milik Daerah Penunjang Urusan Pemerintah Daerah | Persentase ketercapaian Pengadaan Barang Milik Daerah Penunjang Urusan Pemerintah Daerah | 100 persen | | 100 persen | 100 persen | 1.295.864.000 | | | | | | 100 persen | - | |
| 1.3.1. 2.07.3 | Pengadaan Alat Besar | Jumlah alat besar yang diadakan | | | | 1 Unit | 1.295.864.000 | Kota Pekalongan, Pekalongan Utara, Kandang Panjang | Dana Transfer Umum- Dana Alokasi Umum | Memperkuat Stabilitas Polhukhankam Dan Transformasi Pelayanan Publik | 12. Penerapan MRI secara bertahap disertai upaya peningkatan kualitas pelayanan publik. | Kota Pekalong an | 1 Unit | - | Dinas Pekerjaan Umum dan Penataan Ruang |
| 1.3.1. 2.08 | Penyediaan Jasa Penunjang Urusan Pemerintahan Daerah | Persentase ketercapaian Penyediaan Jasa Penunjang Urusan Pemerintahan Daerah | 100 persen | | 100 persen | 100 persen | 2.933.884.000 | | | | | | 100 persen | 2.950.818.000 | |
| 1.3.1. 2.08.1 | Penyediaan Jasa Surat Menyurat | Jumlah bulan penyediaan jasa surat menyurat | | | | 12 Bulan | 3.000.000 | Kota Pekalongan, Pekalongan Utara, Kandang Panjang | Dana Transfer Umum- Dana Alokasi Umum | Memperkuat Stabilitas Polhukhankam Dan Transformasi Pelayanan Publik | 12. Penerapan MRI secara bertahap disertai upaya peningkatan kualitas pelayanan publik. | Kota Pekalong an | 12 Bulan | 3.000.000 | Dinas Pekerjaan Umum dan Penataan Ruang |
| 1.3.1. 2.08.2 | Penyediaan Jasa Komunikasi, Sumber Daya Air dan Listrik | Jumlah bulan penyediaan jasa komunikasi, sumber daya air dan listrik | | | | 12 Bulan | 2.535.346.000 | Kota Pekalongan, Pekalongan Utara, Kandang Panjang | Dana Transfer Umum- Dana Alokasi | Memperkuat Stabilitas Polhukhankam Dan Transformasi Pelayanan Publik | 12. Penerapan MRI secara bertahap disertai upaya peningkatan kualitas pelayanan publik. | Kota Pekalong an | 12 Bulan | 2.552.280.000 | Dinas Pekerjaan Umum dan Penataan Ruang |

| Kode | Urusan/ Bidang Urusan/ Program/ Kegiatan/ Sub Kegiatan | Indikator Program/ Kegiatan/ Sub Kegiatan | Target Akhir Periode RPJMD | Realisasi Capaian RKPD Tahun 2021 | Prakiraan Capaian Target RKPD Tahun 2022 | Capaian Kinerja dan Kerangka Pendanaan | | | | | Kelompok Sasaran | Prakiraan Maju Rencana Tahun 2024 | | Perangkat Daerah Penanggung Jawab | |
|-----------------------|---|--|-------------------------------------|---|---|--|-----------------------|---|--|--|---|--------------------------------------|-----------------|--|---|
| | | | | | | Target 2023 | Pagu Indikatif | Lokasi | Sumber Dana | Prioritas | | Target | Pagu Indikatif | | |
| | | | | | | | | | | Nasional | | | | | Daerah |
| | | | | | | | | | Umum | | | | | | |
| 1.3.1. 2.08.4 | Penyediaan Jasa Pelayanan Umum Kantor | Jumlah Bulan Penyediaan Jasa Kebersihan dan Peralatan Kebersihan Kantor | | | | 5 Bulan | 395.538.000 | Kota Pekalongan, Pekalongan Utara, Kandang Panjang | Dana Transfer Umum- Dana Alokasi Umum | Memperkuat Stabilitas Polhukhankam Dan Transformasi Pelayanan Publik | 12. Penerapan MRI secara bertahap disertai upaya peningkatan kualitas pelayanan publik. | Kota Pekalong an | 5 Bulan | 395.538.000 | Dinas Pekerjaan Umum dan Penataan Ruang |
| 1.3.1. 2.09 | Pemeliharaan Barang Milik Daerah Penunjang Urusan Pemerintahan Daerah | Persentase ketercapaian Pemeliharaan Barang Milik Daerah Penunjang Urusan Pemerintahan Daerah | 100 persen | | 100 persen | 100 persen | 785.899.000 | | | | | | 100 persen | 768.729.000 | |
| 1.3.1. 2.09.1 | Penyediaan Jasa Pemeliharaan, Biaya Pemeliharaan dan Pajak Kendaraan Perorangan Dinas atau Kendaraan Dinas Jabatan | Jumah kendaraan dinas/operasional yang terpelihara secara rutin berkala | | | | 40 Unit | 499.078.000 | Kota Pekalongan, Pekalongan Utara, Kandang Panjang | Dana Transfer Umum- Dana Alokasi Umum | Memperkuat Stabilitas Polhukhankam Dan Transformasi Pelayanan Publik | 12. Penerapan MRI secara bertahap disertai upaya peningkatan kualitas pelayanan publik. | Kota Pekalong an | 40 Unit | 497.758.000 | Dinas Pekerjaan Umum dan Penataan Ruang |
| 1.3.1. 2.09.3 | Penyediaan Jasa Pemeliharaan, Biaya Pemeliharaan dan Perizinan Alat Besar | Jumlah alat -alat berat yang terpelihara secara rutin/berkala | | | | 10 Unit | 86.821.000 | Kota Pekalongan, Pekalongan Utara, Kandang Panjang | Dana Transfer Umum- Dana Alokasi Umum | Memperkuat Stabilitas Polhukhankam Dan Transformasi Pelayanan Publik | 12. Penerapan MRI secara bertahap disertai upaya peningkatan kualitas pelayanan publik. | Kota Pekalong an | 10 Unit | 70.971.000 | Dinas Pekerjaan Umum dan Penataan Ruang |
| 1.3.1. 2.09.9 | Pemeliharaan/Rehabilitasi Gedung Kantor dan Bangunan Lainnya | Jumlah gedung kantor yang terpelihara secara rutin/berkala | | | | 1 Unit | 150.000.000 | Kota Pekalongan, Pekalongan Utara, Kandang Panjang | Dana Transfer Umum- Dana Alokasi Umum | Memperkuat Stabilitas Polhukhankam Dan Transformasi Pelayanan Publik | 12. Penerapan MRI secara bertahap disertai upaya peningkatan kualitas pelayanan publik. | Kota Pekalong an | 1 Unit | 150.000.000 | Dinas Pekerjaan Umum dan Penataan Ruang |
| 1.3.1. 2.09.1 0 | Pemeliharaan/Rehabilitasi Sarana dan Prasarana Gedung Kantor atau Bangunan Lainnya | Jumlah bulan Pemeliharaan Rutin/Berkala Peralatan dan Perlengkapan Gedung Kantor | | | | 12 Bulan | 50.000.000 | Kota Pekalongan, Pekalongan Utara, Kandang Panjang | Dana Transfer Umum- Dana Alokasi Umum | Memperkuat Stabilitas Polhukhankam Dan Transformasi Pelayanan Publik | 12. Penerapan MRI secara bertahap disertai upaya peningkatan kualitas pelayanan publik. | Kota Pekalong an | 12 Bulan | 50.000.000 | Dinas Pekerjaan Umum dan Penataan Ruang |
| 1.3.2 | PROGRAM PENGELOLAAN SUMBER DAYA AIR (SDA) | Persentase sarpras pengendali banjir dan rob dalam kondisi baik | 93,10 persen | | 82,76 persen | 93,10 persen | 23.945.556.000 | | | | | | 93,10 persen | 23.072.227.000 | |
| 1.3.2. 2.01 | Pengelolaan SDA dan Bangunan Pengaman Pantai pada Wilayah Sungai (WS) dalam 1 (satu) Daerah | Jumlah Sarpras Pengendali Banjir dan Rob dalam kondisi baik | 27 unit | | 18 unit | 27 unit | 21.624.247.000 | | | | | | 27 unit | 20.800.847.000 | |

| Kode | Urusan/ Bidang Urusan/ Program/ Kegiatan/ Sub Kegiatan | Indikator Program/ Kegiatan/ Sub Kegiatan | Target Akhir Periode RPJMD | Realisasi Capaian RKPD Tahun 2021 | Prakiraan Capaian Target RKPD Tahun 2022 | Capaian Kinerja dan Kerangka Pendanaan | | | | | Kelompok Sasaran | Prakiraan Maju Rencana Tahun 2024 | | Perangkat Daerah Penanggung Jawab | |
|-----------------------|--|---|-------------------------------------|---|---|--|----------------|--|--|---|--|--------------------------------------|----------------|--|---|
| | | | | | | Target 2023 | Pagu Indikatif | Lokasi | Sumber Dana | Prioritas | | Target | Pagu Indikatif | | |
| | | | | | | | | | | Nasional | | | | | Daerah |
| | Kabupaten/Kota | | | | | | | | | | | | | | |
| 1.3.2. 2.01.1 0 | Pembangunan Bangunan Perkuatan Tebing | Jumlah Bangunan Perkuatan Tebing yang Terbangun | | | | 5 Lokasi | 4.624.247.000 | Kota Pekalongan, Semua Kecamatan, Semua Kelurahan | Dana Transfer Umum- Dana Alokasi Umum | Membangun Lingkungan Hidup, Meningkatkan Ketahanan Bencana Dan Perubahan Iklim | 7. Pembangunan sistem penanganan banjir/rob, pengendalian pemanfaatan ruang dan pengendalian kualitas lingkungan hidup. | Kota Pekalong an | 5 Lokasi | 3.600.847.000 | Dinas Pekerjaan Umum dan Penataan Ruang |
| 1.3.2. 2.01.1 3 | Pembangunan Stasiun Pompa Banjir | Jumlah lokasi stasiun pompa pengendali banjir yang dibangun | | | | 1 Lokasi | 7.300.000.000 | Kota Pekalongan, Semua Kecamatan, Semua Kelurahan | Dana Transfer Umum- Dana Alokasi Umum | Membangun Lingkungan Hidup, Meningkatkan Ketahanan Bencana Dan Perubahan Iklim | 7. Pembangunan sistem penanganan banjir/rob, pengendalian pemanfaatan ruang dan pengendalian kualitas lingkungan hidup. | Kota Pekalong an | 1 Lokasi | 7.000.000.000 | Dinas Pekerjaan Umum dan Penataan Ruang |
| 1.3.2. 2.01.2 5 | Rehabilitasi Bangunan Perkuatan Tebing | jumlah lokasi yang tertangani turap/talud/bronjong | | | | 2 Lokasi | 2.000.000.000 | Kota Pekalongan, Semua Kecamatan, Semua Kelurahan | Dana Transfer Umum- Dana Alokasi Umum | Membangun Lingkungan Hidup, Meningkatkan Ketahanan Bencana Dan Perubahan Iklim | 7. Pembangunan sistem penanganan banjir/rob, pengendalian pemanfaatan ruang dan pengendalian kualitas lingkungan hidup. | Kota Pekalong an | 2 Lokasi | 2.000.000.000 | Dinas Pekerjaan Umum dan Penataan Ruang |
| 1.3.2. 2.01.2 8 | Rehabilitasi Stasiun Pompa Banjir | Jumlah Stasiun Pompa Pengendali Banjir yang terpelihara | | | | 4 Lokasi | 2.000.000.000 | Kota Pekalongan, Semua Kecamatan, Semua Kelurahan | Dana Transfer Umum- Dana Alokasi Umum | Membangun Lingkungan Hidup, Meningkatkan Ketahanan Bencana Dan Perubahan Iklim | 7. Pembangunan sistem penanganan banjir/rob, pengendalian pemanfaatan ruang dan pengendalian kualitas lingkungan hidup. | Kota Pekalong an | 4 Lokasi | 2.000.000.000 | Dinas Pekerjaan Umum dan Penataan Ruang |
| 1.3.2. 2.01.2 9 | Rehabilitasi Polder/Kolam Retensi | Jumlah Polder/Kolam Retensi yang dipelihara | | | | 1 Lokasi | 500.000.000 | Kota Pekalongan, Semua Kecamatan, Semua Kelurahan | Dana Transfer Umum- Dana Alokasi Umum | Membangun Lingkungan Hidup, Meningkatkan Ketahanan Bencana Dan Perubahan Iklim | 7. Pembangunan sistem penanganan banjir/rob, pengendalian pemanfaatan ruang dan pengendalian kualitas lingkungan hidup. | Kota Pekalong an | 1 Lokasi | 500.000.000 | Dinas Pekerjaan Umum dan Penataan Ruang |
| 1.3.2. 2.01.4 6 | Normalisasi/Restorasi Sungai | Panjang Sungai yang ternormalisasi | | | | 200 Meter | 200.000.000 | Kota Pekalongan, Semua Kecamatan, Semua Kelurahan | Dana Transfer Umum- Dana | Membangun Lingkungan Hidup, Meningkatkan Ketahanan Bencana | 7. Pembangunan sistem penanganan banjir/rob, pengendalian | Kota Pekalong an | 200 Meter | 200.000.000 | Dinas Pekerjaan Umum dan Penataan |

| Kode | Urusan/ Bidang Urusan/ Program/ Kegiatan/ Sub Kegiatan | Indikator Program/ Kegiatan/ Sub Kegiatan | Target Akhir Periode RPJMD | Realisasi Capaian RKPD Tahun 2021 | Prakiraan Capaian Target RKPD Tahun 2022 | Capaian Kinerja dan Kerangka Pendanaan | | | | | Kelompo k Sasaran | Prakiraan Maju Rencana Tahun 2024 | | Perangkat Daerah Penanggung Jawab | |
|-----------------------|--|--|-------------------------------------|---|---|--|----------------------|--|--|--|--|--------------------------------------|-------------------|--|---|
| | | | | | | Target 2023 | Pagu Indikatif | Lokasi | Sumber Dana | Prioritas | | Target | Pagu Indikatif | | |
| | | | | | | | | | | Nasional | | | | | Daerah |
| | | | | | | | | | Alokasi Umum | Dan Perubahan Iklim | pemanfaatan ruang dan pengendalian kualitas lingkungan hidup. | | | Ruang | |
| 1.3.2. 2.01.5 5 | Operasi dan Pemeliharaan Stasiun Pompa Banjir | Jumlah Stasiun Pompa yang di pelihara | | | | 29 Lokasi | 5.000.000.000 | Kota Pekalongan, Semua Kecamatan, Semua Kelurahan | Dana Transfer Umum- Dana Alokasi Umum | Membangun Lingkungan Hidup, Meningkatkan Ketahanan Bencana Dan Perubahan Iklim | 7. Pembangunan sistem penanganan banjir/rob, pengendalian pemanfaatan ruang dan pengendalian kualitas lingkungan hidup. | Kota Pekalong an | 29 Lokasi | 5.500.000.000 | Dinas Pekerjaan Umum dan Penataan Ruang |
| 1.3.2. 2.02 | Pengembangan dan Pengelolaan Sistem Irigasi Primer dan Sekunder pada Daerah Irigasi yang Luasnya dibawah 1000 Ha dalam 1 (satu) Daerah Kabupaten/Kota | Persentase panjang jaringan irigasi sekunder dalam kondisi baik (IKK Output) | 85.03 persen | | 78.74 persen | 82.57 persen | 2.321.309.000 | | | | | | 82.57 persen | 2.271.380.000 | |
| 1.3.2. 2.02.1 4 | Rehabilitasi Jaringan Irigasi Permukaan | Panjang Saluran Irigasi yang Direhab | | | | 800 Meter | 2.321.309.000 | Kota Pekalongan, Semua Kecamatan, Semua Kelurahan | Dana Transfer Umum- Dana Alokasi Umum | Membangun Lingkungan Hidup, Meningkatkan Ketahanan Bencana Dan Perubahan Iklim | 7. Pembangunan sistem penanganan banjir/rob, pengendalian pemanfaatan ruang dan pengendalian kualitas lingkungan hidup. | Kota Pekalong an | 800 Meter | 2.271.380.000 | Dinas Pekerjaan Umum dan Penataan Ruang |
| 1.3.3 | PROGRAM PENGELOLAAN DAN PENGEMBANGAN SISTEM PENYEDIAAN AIR MINUM | Cakupan layanan air minum yang dikelola oleh pemerintah | 92,11 persen | | 85,77 persen | 88,39 persen | 1.388.622.000 | | | | | | 88,39 persen | 1.379.855.000 | |
| 1.3.3. 2.01 | Pengelolaan dan Pengembangan Sistem Penyediaan Air Minum (SPAM) di Daerah Kabupaten/Kota | Persentase Kegiatan Pengelolaan dan Pengembangan sistem penyediaan air minum (SPAM) di daerah kab/kota dilaksanakan | 100 Persen | | 100 Persen | 100 Persen | 1.388.622.000 | | | | | | 100 Perse n | 1.379.855.000 | |
| 1.3.3. 2.01.7 | Perluasan SPAM Jaringan Perpipaan di Kawasan Perkotaan | Jumlah sarpras air bersih yang direvitalisasi | | | | 3 Lokasi | 1.388.622.000 | | Dana Transfer Umum- Dana Alokasi Umum | Memperkuat Infrastruktur Untuk Mendukung Pengembangan Ekonomi Dan Pelayanan Dasar | 8. Perluasan dan peningkatan kualitas pembangunan layanan air bersih, persampahan dan transportasi | Kota Pekalong an | 3 Lokasi | 1.379.855.000 | Dinas Pekerjaan Umum dan Penataan Ruang |

| Kode | Urusan/ Bidang Urusan/ Program/ Kegiatan/ Sub Kegiatan | Indikator Program/ Kegiatan/ Sub Kegiatan | Target Akhir Periode RPJMD | Realisasi Capaian RKPD Tahun 2021 | Prakiraan Capaian Target RKPD Tahun 2022 | Capaian Kinerja dan Kerangka Pendanaan | | | | | Kelompok Sasaran | Prakiraan Maju Rencana Tahun 2024 | | Perangkat Daerah Penanggung Jawab | |
|--------------|--|--|-------------------------------------|---|---|--|-----------------------|--------|--------------------------------------|---|---|--------------------------------------|----------------------|--|---|
| | | | | | | Target 2023 | Pagu Indikatif | Lokasi | Sumber Dana | Prioritas | | Target | Pagu Indikatif | | |
| | | | | | | | | | | Nasional | | | | | Daerah |
| | | Jumlah SR yang terlayani jaringan perpipaan | | | | 120 SR | | | | | perkotaan. | 120 SR | | | |
| 1.3.4 | PROGRAM PENGEMBANGAN SISTEM DAN PENGELOLAAN PERSAMPAHAN REGIONAL | Persentase Ketersediaan Sarana Persampahan Regional | 100,00 persen | | 0 persen | 40,00 persen | 11.694.755.000 | | | | | 40,00 persen | 2.811.969.000 | | |
| 1.3.4.2.01 | Pengembangan Sistem dan Pengelolaan Persampahan di Daerah Kabupaten/Kota | Persentase Ketersediaan Sarana Persampahan di Wilayah Kota | 100 Persen | | 0 Persen | 40 Persen | 11.694.755.000 | | | | | 40 Persen | 2.811.969.000 | | |
| 1.3.4.2.01.3 | Pembangunan TPA/TPST/SPA/TPS-3R/TPS | Jumlah Lokasi Pembangunan TPA/TPST/SPA/TPS-3R/TPS yang dibangun | | | | 1 Lokasi | 11.189.755.000 | | Dana Transfer Umum-Dana Alokasi Umum | Memperkuat Infrastruktur Untuk Mendukung Pengembangan Ekonomi Dan Pelayanan Dasar | 8. Perluasan dan peningkatan kualitas pembangunan layanan air bersih, persampahan dan transportasi perkotaan. | Kota Pekalongan | 1 Lokasi | 2.306.969.000 | Dinas Pekerjaan Umum dan Penataan Ruang |
| 1.3.4.2.01.6 | Penyediaan Sarana Persampahan | Jumlah Sarana Persampahan yang dibangun | | | | 1 Lokasi | 500.000.000 | | Dana Transfer Umum-Dana Alokasi Umum | Memperkuat Infrastruktur Untuk Mendukung Pengembangan Ekonomi Dan Pelayanan Dasar | 8. Perluasan dan peningkatan kualitas pembangunan layanan air bersih, persampahan dan transportasi perkotaan. | Kota Pekalongan | 1 Lokasi | 500.000.000 | Dinas Pekerjaan Umum dan Penataan Ruang |
| 1.3.4.2.01.8 | Sosialisasi dan Pemberdayaan Masyarakat dalam rangka Penyediaan Sarana TPA/TPST/SPA/TPS-3R/TPS | Jumlah keikutsertaan peserta Sosialisasi dan Pemberdayaan Masyarakat dalam rangka Penyediaan Sarana TPA/TPST/SPA/TPS-3R/TPS | | | | 25 Orang | 5.000.000 | | Dana Transfer Umum-Dana Alokasi Umum | Memperkuat Infrastruktur Untuk Mendukung Pengembangan Ekonomi Dan Pelayanan Dasar | 8. Perluasan dan peningkatan kualitas pembangunan layanan air bersih, persampahan dan transportasi perkotaan. | Kota Pekalongan | 25 Orang | 5.000.000 | Dinas Pekerjaan Umum dan Penataan Ruang |
| 1.3.5 | PROGRAM PENGELOLAAN DAN PENGEMBANGAN SISTEM AIR LIMBAH | Persentase rumah tangga yang memperoleh layanan pengolahan air limbah domestik (IKK outcome) | 12,87 persen | | 9,87 persen | 11,07 persen | 557.114.000 | | | | | 11,07 persen | 545.131.000 | | |
| 1.3.5.2.01 | Pengelolaan dan Pengembangan Sistem Air Limbah Domestik dalam Daerah Kabupaten/Kota | Jumlah rumah dengan akses unit pengolahan setempat dan data jumlah rumah dengan akses sambungan rumah untuk kegiatan pemenuhan pelayanan dasar menggunakan SPALD S | 60051 unit | | 0 unit | 59751 unit | 557.114.000 | | | | | 59751 unit | 545.131.000 | | |

| Kode | Urusan/ Bidang Urusan/ Program/ Kegiatan/ Sub Kegiatan | Indikator Program/ Kegiatan/ Sub Kegiatan | Target Akhir Periode RPJMD | Realisasi Capaian RKPD Tahun 2021 | Prakiraan Capaian Target RKPD Tahun 2022 | Capaian Kinerja dan Kerangka Pendanaan | | | | | Kelompok Sasaran | Prakiraan Maju Rencana Tahun 2024 | | Perangkat Daerah Penanggung Jawab | |
|------------------|---|--|-------------------------------------|---|---|--|----------------------|--------|--|--|---|--------------------------------------|------------------------|--|---|
| | | | | | | Target 2023 | Pagu Indikatif | Lokasi | Sumber Dana | Prioritas | | Target | Pagu Indikatif | | |
| | | | | | | | | | | Nasional | | | | | Daerah |
| | | dan SPALD T (IKK Output) | | | | | | | | | | | | | |
| 1.3.5. 2.01.5 | Rehabilitasi/Peningkatan/ Perluasan Sistem Pengelolaan Air Limbah Domestik Terpusat Skala Permukiman | Jumlah rumah dengan akses sambungan rumah untuk pelayanan dasar menggunakan SPALD-T (IKK Output) | | | | 2 Unit | 557.114.000 | | Dana Transfer Umum- Dana Alokasi Umum | Memperkuat Infrastruktur Untuk Mendukung Pengembangan Ekonomi Dan Pelayanan Dasar | 6. Pemantapan kerjasama dengan stake holder potensial untuk pembiayaan penanganan pencegahan dan peningkatan kualitas perumahan kumuh dan permukiman kumuh. | Kota Pekalong an | 2 Unit | 545.131.000 | Dinas Pekerjaan Umum dan Penataan Ruang |
| 1.3.6 | PROGRAM PENGELOLAAN DAN PENGEMBANGAN SISTEM DRAINASE | Persentase drainase dalam kondisi baik | 71,49 persen | 66,45 persen | 68,47 persen | | 9.462.933.000 | | | | | | 68,47 persen | 9.313.169.000 | |
| 1.3.6. 2.01 | Pengelolaan dan Pengembangan Sistem Drainase yang Terhubung Langsung dengan Sungai dalam Daerah Kabupaten/Kota | Panjang Saluran Drainase Dalam Kondisi Baik | 177142.18 meter | 0 meter | 169642. 18 meter | | 9.462.933.000 | | | | | | 16964 2.18 meter | 9.313.169.000 | |
| 1.3.6. 2.01.5 | Pembangunan Sistem Drainase Perkotaan | Panjang Drainase yang dibangun/ditingkatkan | | | 750 Meter | | 2.104.933.000 | | Dana Transfer Umum- Dana Alokasi Umum | Membangun Lingkungan Hidup, Meningkatkan Ketahanan Bencana Dan Perubahan Iklim | 7. Pembangunan sistem penanganan banjir/rob, pengendalian pemanfaatan ruang dan pengendalian kualitas lingkungan hidup. | Kota Pekalong an | 750 Meter | 1.955.169.000 | Dinas Pekerjaan Umum dan Penataan Ruang |
| 1.3.6. 2.01.7 | Rehabilitasi Saluran Drainase Perkotaan | Panjang Saluran drainase yang direhabilitasi | | | 950 Meter | | 4.158.000.000 | | Dana Transfer Umum- Dana Alokasi Umum | Membangun Lingkungan Hidup, Meningkatkan Ketahanan Bencana Dan Perubahan Iklim | 7. Pembangunan sistem penanganan banjir/rob, pengendalian pemanfaatan ruang dan pengendalian kualitas lingkungan hidup. | Kota Pekalong an | 950 Meter | 4.158.000.000 | Dinas Pekerjaan Umum dan Penataan Ruang |
| 1.3.6. 2.01.9 | Operasi dan Pemeliharaan Sistem Drainase | Jumlah subsistem drainase yang dipelihara | | | 8 Sistem | | 700.000.000 | | Dana Transfer Umum- Dana Alokasi Umum | Membangun Lingkungan Hidup, Meningkatkan Ketahanan Bencana Dan Perubahan Iklim | 7. Pembangunan sistem penanganan banjir/rob, pengendalian pemanfaatan ruang dan pengendalian kualitas lingkungan | Kota Pekalong an | 8 Sistem | 700.000.000 | Dinas Pekerjaan Umum dan Penataan Ruang |

| Kode | Urusan/ Bidang Urusan/ Program/ Kegiatan/ Sub Kegiatan | Indikator Program/ Kegiatan/ Sub Kegiatan | Target Akhir Periode RPJMD | Realisasi Capaian RKPD Tahun 2021 | Prakiraan Capaian Target RKPD Tahun 2022 | Capaian Kinerja dan Kerangka Pendanaan | | | | | Kelompok Sasaran | Prakiraan Maju Rencana Tahun 2024 | | Perangkat Daerah Penanggung Jawab | |
|-----------------------|---|---|-------------------------------------|---|---|--|----------------------|---|--|---|--|--------------------------------------|---------------------|--|---|
| | | | | | | Target 2023 | Pagu Indikatif | Lokasi | Sumber Dana | Prioritas | | Target | Pagu Indikatif | | |
| | | | | | | | | | | Nasional | | | | | Daerah |
| | | | | | | | | | | hidup. | | | | | |
| 1.3.6. 2.01.1 2 | Pembangunan Sistem Drainase Lingkungan | Panjang Sistem Drainase Lingkungan yang dibangun/ditingkatkan | | | | 1000 Meter | 1.000.000.000 | Semua Kab/Kota, Semua Kecamatan, Semua Kelurahan | Dana Transfer Umum- Dana Alokasi Umum | Membangun Lingkungan Hidup, Meningkatkan Ketahanan Bencana Dan Perubahan Iklim | 7. Pembangunan sistem penanganan banjir/rob, pengendalian pemanfaatan ruang dan pengendalian kualitas lingkungan hidup. | Kota Pekalong an | 1000 Meter | 1.000.000.000 | Dinas Pekerjaan Umum dan Penataan Ruang |
| 1.3.6. 2.01.1 4 | Rehabilitasi Saluran Drainase Lingkungan | Panjang Saluran Drainase Lingkungan yang direhab/terpelihara | | | | 2000 Meter | 1.500.000.000 | | Dana Transfer Umum- Dana Alokasi Umum | Membangun Lingkungan Hidup, Meningkatkan Ketahanan Bencana Dan Perubahan Iklim | 7. Pembangunan sistem penanganan banjir/rob, pengendalian pemanfaatan ruang dan pengendalian kualitas lingkungan hidup. | Kota Pekalong an | 2000 Meter | 1.500.000.000 | Dinas Pekerjaan Umum dan Penataan Ruang |
| 1.3.8 | PROGRAM PENATAAN BANGUNAN GEDUNG | Rasio Kepatuhan PBG Kab/Kota | 18,74 persen | | 17,24 persen | 17,84 persen | 2.789.284.000 | | | | | | 17,84 persen | 1.858.898.000 | |
| 1.3.8. 2.01 | Penyelenggaraan Bangunan Gedung di Wilayah Daerah Kabupaten/Kota, Pemberian Izin Mendirikan Bangunan (IMB) dan Sertifikat Laik Fungsi Bangunan Gedung | Jumlah PBG yang diberikan oleh pemerintah Kab/Kota dalam Tahun Eksisting (IKK Output) | 1950 dokumen | | 300 dokumen | 320 dokume n | 2.789.284.000 | | | | | | 320 dokum en | 1.858.898.000 | |
| 1.3.8. 2.01.1 | Penyelenggaraan Penerbitan Izin Mendirikan Bangunan (IMB), Sertifikat Laik Fungsi (SLF), peran Tenaga Ahli Bangunan Gedung (TABG), Pendataan Bangunan Gedung, serta Implementasi SIMBG | Jumlah Aplikasi Bangunan Gedung yang Tersusun | | | | 1 Unit | 250.000.000 | | Dana Transfer Umum- Dana Alokasi Umum | Membangun Lingkungan Hidup, Meningkatkan Ketahanan Bencana Dan Perubahan Iklim | 7. Pembangunan sistem penanganan banjir/rob, pengendalian pemanfaatan ruang dan pengendalian kualitas lingkungan hidup. | Kota Pekalong an | 1 Unit | 150.000.000 | Dinas Pekerjaan Umum dan Penataan Ruang |
| | | Jumlah Dokumen Data Bangunan Gedung ber-IMB yang tersusun | | | | 1 Dokume n | | | | | | | 1 Doku men | | |
| | | Rasio Bangunan Gedung (Kecuali Rumah Tinggal Tunggal dan Rumah Deret Sederhana) Yang Layak Fungsi | | | | 0.003 Persen | | | | | | | 0.003 Perse n | | |
| 1.3.8. 2.01.2 | Perencanaan, Pembangunan, | Jumlah bangunan gedung negara milik Pemerintah | | | | 2 Banguna | 2.409.284.000 | Semua Kab/Kota, Semua | Dana Transfer | Membangun Lingkungan Hidup, | 7. Pembangunan sistem penanganan | Kota Pekalong | 2 Bangu | 1.598.898.000 | Dinas Pekerjaan |

| Kode | Urusan/ Bidang Urusan/ Program/ Kegiatan/ Sub Kegiatan | Indikator Program/ Kegiatan/ Sub Kegiatan | Target Akhir Periode RPJMD | Realisasi Capaian RKPD Tahun 2021 | Prakiraan Capaian Target RKPD Tahun 2022 | Capaian Kinerja dan Kerangka Pendanaan | | | | | Kelompok Sasaran | Prakiraan Maju Rencana Tahun 2024 | | Perangkat Daerah Penanggung Jawab | |
|---------------|---|--|-------------------------------------|---|---|--|-----------------------|----------------------------|--------------------------------------|---|---|--------------------------------------|----------------|--|---|
| | | | | | | Target 2023 | Pagu Indikatif | Lokasi | Sumber Dana | Prioritas | | Target | Pagu Indikatif | | |
| | | | | | | | | | | Nasional | | | | | Daerah |
| | Pengawasan, dan Pemanfaatan Bangunan Gedung Daerah Kabupaten/Kota | Kab/Kota (IKK Output) | | | | n | | Kecamatan, Semua Kelurahan | Umum-Dana Alokasi Umum | Meningkatkan Ketahanan Bencana Dan Perubahan Iklim | banjir/rob, pengendalian pemanfaatan ruang dan pengendalian kualitas lingkungan hidup. | an | nan | | Umum dan Penataan Ruang |
| 1.3.8.2.01.3 | Penyusunan Regulasi terkait Bangunan Gedung Kabupaten/Kota | Penetapan Keputusan Bupati/Walikota Tentang Tim Ahli Bangunan/Gedung (IKK Output) | | | | 1 Regulasi | 30.000.000 | | Dana Transfer Umum-Dana Alokasi Umum | Membangun Lingkungan Hidup, Meningkatkan Ketahanan Bencana Dan Perubahan Iklim | 7. Pembangunan sistem penanganan banjir/rob, pengendalian pemanfaatan ruang dan pengendalian kualitas lingkungan hidup. | Kota Pekalongan | 1 Regulasi | 10.000.000 | Dinas Pekerjaan Umum dan Penataan Ruang |
| | | Penetapan Peraturan Daerah Tentang Bangunan/Gedung (IKK Output) | 2 Regulasi | 2 Regulasi | | | | | | | | | | | |
| 1.3.8.2.01.13 | Pemeliharaan dan Perawatan Bangunan Gedung Daerah Kabupaten/Kota | Jumlah bangunan gedung negara milik pemerintah kab/kota yang dipelihara/dirawat (IKK Output) | | | | 1 Bangunan | 100.000.000 | | Dana Transfer Umum-Dana Alokasi Umum | Membangun Lingkungan Hidup, Meningkatkan Ketahanan Bencana Dan Perubahan Iklim | 7. Pembangunan sistem penanganan banjir/rob, pengendalian pemanfaatan ruang dan pengendalian kualitas lingkungan hidup. | Kota Pekalongan | 1 Bangunan | 100.000.000 | Dinas Pekerjaan Umum dan Penataan Ruang |
| 1.3.10 | PROGRAM PENYELENGGARAAN JALAN | Tingkat Kemantapan Jalan Kab/Kota (IKK Outcome) | 86,57 persen | | 81,12 persen | 83,30 persen | 33.851.923.000 | | | | | | 83,30 persen | 79.122.570.000 | |
| 1.3.10.2.01. | Penyelenggaraan Jalan Kabupaten/Kota | Panjang Jalan dan Jembatan dalam Kondisi Baik dan Sedang | 132.809 KM | | 124.448 KM | 127.792 KM | 33.851.923.000 | | | | | | 127.792 KM | 79.122.570.000 | |
| 1.3.10.2.01.1 | Penyusunan Rencana, Kebijakan, dan Strategi Pengembangan Jaringan Jalan Serta Perencanaan Teknis Penyelenggaraan Jalan dan Jembatan | Dokumen Perencanaan (DED) yang Tersusun | | | | 1 Dokumen | 64.500.000 | | Dana Transfer Umum-Dana Alokasi Umum | Memperkuat Infrastruktur Untuk Mendukung Pengembangan Ekonomi Dan Pelayanan Dasar | 8. Perluasan dan peningkatan kualitas pembangunan layanan air bersih, persampahan dan transportasi perkotaan. | Kota Pekalongan | 1 Dokumen | 64.500.000 | Dinas Pekerjaan Umum dan Penataan Ruang |
| 1.3.10.2.01.4 | Survey Kondisi Jalan/Jembatan | Dokumen Laporan Survey Jalan dan Jembatan yang disusun | | | | 1 Dokumen | 64.500.000 | | Dana Transfer Umum-Dana Alokasi Umum | Memperkuat Infrastruktur Untuk Mendukung Pengembangan Ekonomi Dan Pelayanan Dasar | 8. Perluasan dan peningkatan kualitas pembangunan layanan air bersih, persampahan dan transportasi perkotaan. | Kota Pekalongan | 1 Dokumen | 64.500.000 | Dinas Pekerjaan Umum dan Penataan Ruang |

| Kode | Urusan/ Bidang Urusan/ Program/ Kegiatan/ Sub Kegiatan | Indikator Program/ Kegiatan/ Sub Kegiatan | Target Akhir Periode RPJMD | Realisasi Capaian RKPD Tahun 2021 | Prakiraan Capaian Target RKPD Tahun 2022 | Capaian Kinerja dan Kerangka Pendanaan | | | | | Kelompok Sasaran | Prakiraan Maju Rencana Tahun 2024 | | Perangkat Daerah Penanggung Jawab | |
|------------------------|--|--|-------------------------------------|---|---|--|----------------|--------|--------------------------------------|---|---|--------------------------------------|----------------|--|---|
| | | | | | | Target 2023 | Pagu Indikatif | Lokasi | Sumber Dana | Prioritas | | Target | Pagu Indikatif | | |
| | | | | | | | | | | Nasional | | | | | Daerah |
| 1.3.10 .2.01. 5 | Pembangunan Jalan | Panjang Jalan yang dibangun | | | | 2 Km | 8.219.000.000 | | Dana Transfer Umum-Dana Alokasi Umum | Memperkuat Infrastruktur Untuk Mendukung Pengembangan Ekonomi Dan Pelayanan Dasar | 8. Perluasan dan peningkatan kualitas pembangunan layanan air bersih, persampahan dan transportasi perkotaan. | Kota Pekalongan | 2 Km | 52.698.870.000 | Dinas Pekerjaan Umum dan Penataan Ruang |
| 1.3.10 .2.01. 8 | Rekonstruksi Jalan | Panjang jalan yang ditingkatkan (struktur dan fungsi) (IKK Output) | | | | 2.5 Km | 16.316.800.000 | | Dana Transfer Umum-Dana Alokasi Umum | Memperkuat Infrastruktur Untuk Mendukung Pengembangan Ekonomi Dan Pelayanan Dasar | 8. Perluasan dan peningkatan kualitas pembangunan layanan air bersih, persampahan dan transportasi perkotaan. | Kota Pekalongan | 2.5 Km | 16.316.800.000 | Dinas Pekerjaan Umum dan Penataan Ruang |
| | | Panjang saluran yang dibangun | 1 Km | 1 Km | | | | | | | | | | | |
| 1.3.10 .2.01. 9 | Rehabilitasi Jalan | Panjang Jalan yang direhabilitasi | | | | 1 Km | 2.885.900.000 | | Dana Transfer Umum-Dana Alokasi Umum | Memperkuat Infrastruktur Untuk Mendukung Pengembangan Ekonomi Dan Pelayanan Dasar | 8. Perluasan dan peningkatan kualitas pembangunan layanan air bersih, persampahan dan transportasi perkotaan. | Kota Pekalongan | 1 Km | 2.885.900.000 | Dinas Pekerjaan Umum dan Penataan Ruang |
| 1.3.10 .2.01. 11 | Pemeliharaan Rutin Jalan | Panjang jalan yang dipelihara (IKK Output) | | | | 153412 Km | 4.471.523.000 | | Dana Transfer Umum-Dana Alokasi Umum | Memperkuat Infrastruktur Untuk Mendukung Pengembangan Ekonomi Dan Pelayanan Dasar | 8. Perluasan dan peningkatan kualitas pembangunan layanan air bersih, persampahan dan transportasi perkotaan. | Kota Pekalongan | 153412 Km | 6.546.000.000 | Dinas Pekerjaan Umum dan Penataan Ruang |
| | | Panjang saluran dan trotoar yang dipelihara | 306824 Km | 306824 Km | | | | | | | | | | | |
| 1.3.10 .2.01. 16 | Penggantian Jembatan | Panjang jembatan yang diganti | | | | 11 M | 1.283.700.000 | | Dana Transfer Umum-Dana Alokasi Umum | Memperkuat Infrastruktur Untuk Mendukung Pengembangan Ekonomi Dan Pelayanan Dasar | 8. Perluasan dan peningkatan kualitas pembangunan layanan air bersih, persampahan dan transportasi perkotaan. | Kota Pekalongan | 11 M | - | Dinas Pekerjaan Umum dan Penataan Ruang |
| 1.3.10 .2.01. 19 | Pemeliharaan Rutin Jembatan | Panjang jembatan yang dipelihara (IKK Output) | | | | 1384.6 Meter | 546.000.000 | | Dana Transfer Umum-Dana Alokasi Umum | Memperkuat Infrastruktur Untuk Mendukung Pengembangan Ekonomi Dan Pelayanan Dasar | 8. Perluasan dan peningkatan kualitas pembangunan layanan air bersih, persampahan dan transportasi perkotaan. | Kota Pekalongan | 1384.6 Meter | 546.000.000 | Dinas Pekerjaan Umum dan Penataan Ruang |

| Kode | Urusan/ Bidang Urusan/ Program/ Kegiatan/ Sub Kegiatan | Indikator Program/ Kegiatan/ Sub Kegiatan | Target Akhir Periode RPJMD | Realisasi Capaian RKPd Tahun 2021 | Prakiraan Capaian Target RKPd Tahun 2022 | Capaian Kinerja dan Kerangka Pendanaan | | | | | Kelompok Sasaran | Prakiraan Maju Rencana Tahun 2024 | | Perangkat Daerah Penanggung Jawab | |
|---------------|---|--|----------------------------|-----------------------------------|--|--|--------------------|--------|--------------------------------------|--|---|-----------------------------------|--------------------|-----------------------------------|---|
| | | | | | | Target 2023 | Pagu Indikatif | Lokasi | Sumber Dana | Prioritas | | Target | Pagu Indikatif | | |
| | | | | | | | | | | Nasional | | | | | Daerah |
| 1.3.11 | PROGRAM PENGEMBANGAN JASA KONSTRUKSI | Rasio Tenaga Bangunan yang memiliki sertifikat kompetensi | 21,20 persen | | 7,87 persen | 13,20 persen | 162.491.000 | | | | | 13,20 persen | 158.996.000 | | |
| 1.3.11.2.01. | Penyelenggaraan Pelatihan Tenaga Terampil Konstruksi | Jumlah pelatihan tenaga operator/teknisi/analisis di wilayah Kabupaten/Kota | 6 kali | | 1 kali | 1 kali | 112.491.000 | | | | | 1 kali | 108.996.000 | | |
| 1.3.11.2.01.4 | Pelaksanaan Pelatihan Tenaga Terampil Konstruksi | Jumlah tenaga kerja operator/teknisi/analisis yang terlatih di wilayah Kabupaten/Kota | | | | 40 Orang | 60.000.000 | | Dana Transfer Umum-Dana Alokasi Umum | Membangun Lingkungan Hidup, Meningkatkan Ketahanan Bencana Dan Perubahan Iklim | 7. Pembangunan sistem penangananan banjir/rob, pengendalian pemanfaatan ruang dan pengendalian kualitas lingkungan hidup. | Kota Pekalongan | 40 Orang | 60.000.000 | Dinas Pekerjaan Umum dan Penataan Ruang |
| 1.3.11.2.01.7 | Pembinaan dan Peningkatan Kapasitas Kelembagaan Konstruksi | Jumlah pembinaan untuk tenaga konstruksi wilayah Kabupaten/Kota | | | | 50 Orang | 52.491.000 | | Dana Transfer Umum-Dana Alokasi Umum | Membangun Lingkungan Hidup, Meningkatkan Ketahanan Bencana Dan Perubahan Iklim | 7. Pembangunan sistem penangananan banjir/rob, pengendalian pemanfaatan ruang dan pengendalian kualitas lingkungan hidup. | Kota Pekalongan | 50 Orang | 48.996.000 | Dinas Pekerjaan Umum dan Penataan Ruang |
| 1.3.11.2.02. | Penyelenggaraan Sistem Informasi Jasa Konstruksi Cakupan Daerah Kabupaten/Kota | Persentase informasi jasa konstruksi yang tersedia | 100 Persen | | 100 Persen | 100 Persen | 50.000.000 | | | | | | 100 Persen | 50.000.000 | |
| 1.3.11.2.02.9 | Penyusunan Data dan Informasi Tertib Penyelenggaraan Pekerjaan Konstruksi | jumlah dokumen penyelenggaraan pekerjaan konstruksi yang meliputi Analisa Standar Belanja Bangunan, data dan informasi jasa konstruksi, data dan informasi kecelakaan konstruksi pada proyek yang menjadi kewenangan pengawasannya | | | | 1 Dokumen | 50.000.000 | | Dana Transfer Umum-Dana Alokasi Umum | Membangun Lingkungan Hidup, Meningkatkan Ketahanan Bencana Dan Perubahan Iklim | 7. Pembangunan sistem penangananan banjir/rob, pengendalian pemanfaatan ruang dan pengendalian kualitas lingkungan hidup. | Kota Pekalongan | 1 Dokumen | 50.000.000 | Dinas Pekerjaan Umum dan Penataan Ruang |
| 1.3.12 | PROGRAM PENYELENGGARAAN PENATAAN RUANG | Persentase Penetapan Rencana Tata Ruang Kab/Kota | 100,00 persen | | 0,00 persen | 100,00 persen | 60.354.000 | | | | | | 100,00 persen | 59.056.000 | |
| 1.3.12.2.01. | Penetapan Rencana Tata Ruang Wilayah (RTRW) dan Rencana Rinci Tata Ruang | Jumlah Penetapan RTR Kab/Kota | 1 dokumen | | 0 dokumen | 0 dokumen | 25.000.000 | | | | | | 0 dokumen | 25.000.000 | |

| Kode | Urusan/ Bidang Urusan/ Program/ Kegiatan/ Sub Kegiatan | Indikator Program/ Kegiatan/ Sub Kegiatan | Target Akhir Periode RPJMD | Realisasi Capaian RKPd Tahun 2021 | Prakiraan Capaian Target RKPd Tahun 2022 | Capaian Kinerja dan Kerangka Pendanaan | | | | | Kelompok Sasaran | Prakiraan Maju Rencana Tahun 2024 | | Perangkat Daerah Penanggung Jawab | |
|---------------|---|--|----------------------------|-----------------------------------|--|--|-----------------------|---|--------------------------------------|--|---|-----------------------------------|----------------|-----------------------------------|---|
| | | | | | | Target 2023 | Pagu Indikatif | Lokasi | Sumber Dana | Prioritas | | Target | Pagu Indikatif | | |
| | | | | | | | | | | Nasional | | | | | Daerah |
| | (RRTR) Kabupaten/Kota | | | | | | | | | | | | | | |
| 1.3.12.2.01.4 | Sosialisasi Kebijakan dan Peraturan Perundang-undangan Bidang Penataan Ruang | Jumlah sosialisasi Perwal RDTR Kota Pekalongan yang diselenggarakan | | | | 1 Kali | 25.000.000 | | Dana Transfer Umum-Dana Alokasi Umum | Membangun Lingkungan Hidup, Meningkatkan Ketahanan Bencana Dan Perubahan Iklim | 7. Pembangunan sistem penanganan banjir/rob, pengendalian pemanfaatan ruang dan pengendalian kualitas lingkungan hidup. | Kota Pekalongan | 1 Kali | 25.000.000 | Dinas Pekerjaan Umum dan Penataan Ruang |
| 1.3.12.2.04. | Koordinasi dan Sinkronisasi Pengendalian Pemanfaatan Ruang Daerah Kabupaten/Kota | Jumlah koordinasi dan sinkronisasi Pengendalian Pemanfaatan Tata Ruang yang dilaksanakan | 72 kali | | 12 kali | 12 kali | 35.354.000 | | | | | | 12 kali | 34.056.000 | |
| 1.3.12.2.04.4 | Koordinasi Pelaksanaan Penataan Ruang | Jumlah Koordinasi Pelaksanaan Penataan Ruang | | | | 12 Kali' | 35.354.000 | | Dana Transfer Umum-Dana Alokasi Umum | Membangun Lingkungan Hidup, Meningkatkan Ketahanan Bencana Dan Perubahan Iklim | 7. Pembangunan sistem penanganan banjir/rob, pengendalian pemanfaatan ruang dan pengendalian kualitas lingkungan hidup. | Kota Pekalongan | 12 Kali' | 34.056.000 | Dinas Pekerjaan Umum dan Penataan Ruang |
| 1 | URUSAN PEMERINTAHAN WAJIB YANG BERKAITAN DENGAN PELAYANAN DASAR | | | | | | | | | | | | | | |
| 1.4 | URUSAN PEMERINTAHAN BIDANG PERUMAHAN DAN KAWASAN PERMUKIMAN | | | | | | 30.189.087.000 | | | | | 28.701.288.000 | | | |
| 1.4.1 | PROGRAM PENUNJANG URUSAN PEMERINTAHAN DAERAH KABUPATEN/KOTA | Persentase ketersediaan laporan capaian kinerja | 100 persen | | 100 persen | 100 persen | 4.847.906.000 | | | | | | 100 persen | 4.839.842.000 | |
| 1.4.1.2.01 | Perencanaan, Penganggaran, dan Evaluasi Kinerja Perangkat Daerah | Persentase ketercapaian perencanaan, penganggaran, dan evaluasi kinerja perangkat daerah | 100 persen | | 100 persen | 100 persen | 17.350.000 | | | | | | 100 persen | 17.350.000 | |
| 1.4.1.2.01.1 | Penyusunan Dokumen Perencanaan Perangkat Daerah | Jumlah Dokumen Renja yang disusun | | | | 2 Dokumen | 2.750.000 | Kota Pekalongan, Semua Kecamatan, Semua Kelurahan | Dana Transfer Umum-Dana Alokasi Umum | Memperkuat Stabilitas Polhukhankam Dan Transformasi Pelayanan Publik | 12. Penerapan MRI secara bertahap disertai upaya peningkatan kualitas pelayanan publik. | Dinperkim | 2 Dokumen | 2.750.000 | Dinas Perumahan Rakyat dan Kawasan Permukiman |
| 1.4.1.2.01.2 | Koordinasi dan Penyusunan Dokumen RKA-SKPD | Jumlah dokumen RKA dan perubahan RKA yang disusun | | | | 2 Dokumen | 1.650.000 | Kota Pekalongan, Semua Kecamatan, Semua Kelurahan | Dana Transfer Umum-Dana | Memperkuat Stabilitas Polhukhankam Dan Transformasi | 12. Penerapan MRI secara bertahap disertai upaya peningkatan kualitas | Dinperkim | 2 Dokumen | 1.650.000 | Dinas Perumahan Rakyat dan Kawasan |

| Kode | Urusan/ Bidang Urusan/ Program/ Kegiatan/ Sub Kegiatan | Indikator Program/ Kegiatan/ Sub Kegiatan | Target Akhir Periode RPJMD | Realisasi Capaian RKPD Tahun 2021 | Prakiraan Capaian Target RKPD Tahun 2022 | Capaian Kinerja dan Kerangka Pendanaan | | | | | Kelompok Sasaran | Prakiraan Maju Rencana Tahun 2024 | | Perangkat Daerah Penanggung Jawab | |
|------------------|---|--|-------------------------------------|---|---|--|----------------------|--|--|--|---|--------------------------------------|------------------|--|---|
| | | | | | | Target 2023 | Pagu Indikatif | Lokasi | Sumber Dana | Prioritas | | Target | Pagu Indikatif | | |
| | | | | | | | | | | Nasional | | | | | Daerah |
| | | | | | | | | | Alokasi Umum | Pelayanan Publik | pelayanan publik. | | | | Permukiman |
| 1.4.1. 2.01.7 | Evaluasi Kinerja Perangkat Daerah | Jumlah bulan pelaksanaan Monitoring dan Evaluasi Perangkat Daerah | | | | 12 Bulan | 12.950.000 | Kota Pekalongan, Semua Kecamatan, Semua Kelurahan | Dana Transfer Umum- Dana Alokasi Umum | Memperkuat Stabilitas Polhukhankam Dan Transformasi Pelayanan Publik | 12. Penerapan MRI secara bertahap disertai upaya peningkatan kualitas pelayanan publik. | Dinperki m | 12 Bulan | 12.950.000 | Dinas Perumahan Rakyat dan Kawasan Permukiman |
| | | Jumlah dokumen evaluasi Renja yang disusun | | | | 2 Dokume n | | | | | | | 2 Doku men | | |
| | | Jumlah dokumen SAKIP yang disusun (penetapan dan perubahan) | | | | 2 Dokume n | | | | | | | 2 Doku men | | |
| | | Jumlah dokumen SPIP (1 dok RTP, 4 lap Pemantauan RTP) yang disusun | | | | 5 Dokume n | | | | | | | 5 Doku men | | |
| 1.4.1. 2.02 | Administrasi Keuangan Perangkat Daerah | Persentase ketercapaian administrasi keuangan perangkat daerah | 100 persen | | 100 persen | 100 persen | 3.333.949.000 | | | | | | 100 persen | 3.352.671.000 | |
| 1.4.1. 2.02.1 | Penyediaan Gaji dan Tunjangan ASN | Jumlah bulan Penyediaan Gaji dan Tunjangan ASN | | | | 12 Bulan | 3.302.299.000 | Kota Pekalongan, Semua Kecamatan, Semua Kelurahan | Dana Transfer Umum- Dana Alokasi Umum | Memperkuat Stabilitas Polhukhankam Dan Transformasi Pelayanan Publik | 12. Penerapan MRI secara bertahap disertai upaya peningkatan kualitas pelayanan publik. | Dinperki m | 12 Bulan | 3.321.021.000 | Dinas Perumahan Rakyat dan Kawasan Permukiman |
| 1.4.1. 2.02.3 | Pelaksanaan Penatausahaan dan Pengujian/Verifikasi Keuangan SKPD | Jumlah bulan penyediaan jasa administrasi keuangan | | | | 12 Bulan | 30.000.000 | Kota Pekalongan, Semua Kecamatan, Semua Kelurahan | Dana Transfer Umum- Dana Alokasi Umum | Memperkuat Stabilitas Polhukhankam Dan Transformasi Pelayanan Publik | 12. Penerapan MRI secara bertahap disertai upaya peningkatan kualitas pelayanan publik. | Dinperki m | 12 Bulan | 30.000.000 | Dinas Perumahan Rakyat dan Kawasan Permukiman |
| 1.4.1. 2.02.5 | Koordinasi dan Penyusunan Laporan Keuangan Akhir Tahun SKPD | jumlah laporan keuangan SKPD disusun | | | | 1 Dokume n | 1.650.000 | Kota Pekalongan, Semua Kecamatan, Semua Kelurahan | Dana Transfer Umum- Dana Alokasi Umum | Memperkuat Stabilitas Polhukhankam Dan Transformasi Pelayanan Publik | 12. Penerapan MRI secara bertahap disertai upaya peningkatan kualitas pelayanan publik. | Dinperki m | 1 Doku men | 1.650.000 | Dinas Perumahan Rakyat dan Kawasan Permukiman |
| 1.4.1. 2.05 | Administrasi Kepegawaian Perangkat Daerah | Persentase ketercapaian administrasi kepegawaian perangkat daerah | 100 persen | | 100 persen | 100 persen | 9.500.000 | | | | | | 100 persen | 9.500.000 | |
| 1.4.1. 2.05.2 | Pengadaan Pakaian Dinas Beserta Atribut | Jumlah keikutsertaan dalam Hari Jadi dan Pekan Batik | | | | 3 kali | 9.500.000 | Kota Pekalongan, Semua | Dana Transfer | Memperkuat Stabilitas | 12. Penerapan MRI secara bertahap | Dinperki m | 3 kali | 9.500.000 | Dinas Perumahan |

| Kode | Urusan/ Bidang Urusan/ Program/ Kegiatan/ Sub Kegiatan | Indikator Program/ Kegiatan/ Sub Kegiatan | Target Akhir Periode RPJMD | Realisasi Capaian RKPD Tahun 2021 | Prakiraan Capaian Target RKPD Tahun 2022 | Capaian Kinerja dan Kerangka Pendanaan | | | | | Kelompok Sasaran | Prakiraan Maju Rencana Tahun 2024 | | Perangkat Daerah Penanggung Jawab | |
|------------------|---|--|-------------------------------------|---|---|--|--------------------|--|--|--|---|--------------------------------------|--------------------|--|---|
| | | | | | | Target 2023 | Pagu Indikatif | Lokasi | Sumber Dana | Prioritas | | Target | Pagu Indikatif | | |
| | | | | | | | | | | Nasional | | | | | Daerah |
| | Kelengkapannya | | | | | | | Kecamatan, Semua Kelurahan | Umum- Dana Alokasi Umum | Polhukhankam Dan Transformasi Pelayanan Publik | disertai upaya peningkatan kualitas pelayanan publik. | | | Rakyat dan Kawasan Permukiman | |
| 1.4.1. 2.06 | Administrasi Umum Perangkat Daerah | Persentase ketercapaian administrasi umum perangkat daerah | 100 persen | | 100 persen | 100 persen | 236.127.000 | | | | | 100 persen | 209.686.000 | | |
| 1.4.1. 2.06.1 | Penyediaan Komponen Instalasi Listrik/Penerangan Bangunan Kantor | Jumlah bulan penyediaan komponen instalasi listrik/penerangan bangunan kantor | | | | 12 Bulan | 5.000.000 | Kota Pekalongan, Semua Kecamatan, Semua Kelurahan | Dana Transfer Umum- Dana Alokasi Umum | Memperkuat Stabilitas Polhukhankam Dan Transformasi Pelayanan Publik | 12. Penerapan MRI secara bertahap disertai upaya peningkatan kualitas pelayanan publik. | Dinperki m | 12 Bulan | 5.000.000 | Dinas Perumahan Rakyat dan Kawasan Permukiman |
| 1.4.1. 2.06.2 | Penyediaan Peralatan dan Perlengkapan Kantor | Jumlah bulan penyediaan alat tulis kantor dan benda pos | | | | 12 Bulan | 52.000.000 | Kota Pekalongan, Semua Kecamatan, Semua Kelurahan | Dana Transfer Umum- Dana Alokasi Umum | Memperkuat Stabilitas Polhukhankam Dan Transformasi Pelayanan Publik | 12. Penerapan MRI secara bertahap disertai upaya peningkatan kualitas pelayanan publik. | Dinperki m | 12 Bulan | 48.000.000 | Dinas Perumahan Rakyat dan Kawasan Permukiman |
| | | Jumlah peralatan dan perlengkapan kantor diadakan | 35 unit | 35 unit | | | | | | | | | | | |
| 1.4.1. 2.06.3 | Penyediaan Peralatan Rumah Tangga | Jumlah bulan penyediaan peralatan rumah tangga | | | | 12 Bulan | 2.000.000 | Kota Pekalongan, Semua Kecamatan, Semua Kelurahan | Dana Transfer Umum- Dana Alokasi Umum | Memperkuat Stabilitas Polhukhankam Dan Transformasi Pelayanan Publik | 12. Penerapan MRI secara bertahap disertai upaya peningkatan kualitas pelayanan publik. | Dinperki m | 12 Bulan | 2.000.000 | Dinas Perumahan Rakyat dan Kawasan Permukiman |
| 1.4.1. 2.06.4 | Penyediaan Bahan Logistik Kantor | Jumlah bulan penyediaan bahan logistik kantor | | | | 11 Bulan | 65.000.000 | Kota Pekalongan, Semua Kecamatan, Semua Kelurahan | Dana Transfer Umum- Dana Alokasi Umum | Memperkuat Stabilitas Polhukhankam Dan Transformasi Pelayanan Publik | 12. Penerapan MRI secara bertahap disertai upaya peningkatan kualitas pelayanan publik. | Dinperki m | 11 Bulan | 49.186.000 | Dinas Perumahan Rakyat dan Kawasan Permukiman |
| 1.4.1. 2.06.5 | Penyediaan Barang Cetakan dan Penggandaan | Jumlah bulan Penyediaan Barang Cetakan dan Penggandaan | | | | 12 Bulan | 7.500.000 | Kota Pekalongan, Semua Kecamatan, Semua Kelurahan | Dana Transfer Umum- Dana Alokasi Umum | Memperkuat Stabilitas Polhukhankam Dan Transformasi Pelayanan Publik | 12. Penerapan MRI secara bertahap disertai upaya peningkatan kualitas pelayanan publik. | Dinperki m | 12 Bulan | 5.000.000 | Dinas Perumahan Rakyat dan Kawasan Permukiman |
| 1.4.1. 2.06.6 | Penyediaan Bahan Bacaan dan Peraturan Perundang-undangan | Jumlah bulan Penyediaan Bahan Bacaan dan Peraturan Perundang- undangan | | | | 12 Bulan | 2.500.000 | Kota Pekalongan, Semua Kecamatan, Semua Kelurahan | Dana Transfer Umum- Dana | Memperkuat Stabilitas Polhukhankam Dan Transformasi | 12. Penerapan MRI secara bertahap disertai upaya peningkatan kualitas | Dinperki m | 12 Bulan | 2.500.000 | Dinas Perumahan Rakyat dan Kawasan |

| Kode | Urusan/ Bidang Urusan/ Program/ Kegiatan/ Sub Kegiatan | Indikator Program/ Kegiatan/ Sub Kegiatan | Target Akhir Periode RPJMD | Realisasi Capaian RKPD Tahun 2021 | Prakiraan Capaian Target RKPD Tahun 2022 | Capaian Kinerja dan Kerangka Pendanaan | | | | | | Kelompok Sasaran | Prakiraan Maju Rencana Tahun 2024 | | Perangkat Daerah Penanggung Jawab |
|------------------|---|--|-------------------------------------|---|---|--|--------------------|--|--|--|---|---------------------|--------------------------------------|--------------------|---|
| | | | | | | Target 2023 | Pagu Indikatif | Lokasi | Sumber Dana | Prioritas | | | Target | Pagu Indikatif | |
| | | | | | | | | | | Nasional | Daerah | | | | |
| | | | | | | | | | Alokasi Umum | Pelayanan Publik | pelayanan publik. | | | | Permukiman |
| 1.4.1. 2.06.9 | Penyelenggaraan Rapat Koordinasi dan Konsultasi SKPD | Jumlah fasilitasi rapat konsultasi dan koordinasi ke luar daerah | | | | 12 Bulan | 102.127.000 | Kota Pekalongan, Semua Kecamatan, Semua Kelurahan | Dana Transfer Umum- Dana Alokasi Umum | Memperkuat Stabilitas Polhukhankam Dan Transformasi Pelayanan Publik | 12. Penerapan MRI secara bertahap disertai upaya peningkatan kualitas pelayanan publik. | Dinperki m | 12 Bulan | 98.000.000 | Dinas Perumahan Rakyat dan Kawasan Permukiman |
| 1.4.1. 2.08 | Penyediaan Jasa Penunjang Urusan Pemerintahan Daerah | Persentase ketercapaian Penyediaan Jasa Penunjang Urusan Pemerintahan Daerah | 100 persen | | 100 persen | 100 persen | 958.328.000 | | | | | | 100 persen | 964.278.000 | |
| 1.4.1. 2.08.1 | Penyediaan Jasa Surat Menyurat | Jumlah bulan Penyediaan Jasa Surat Menyurat | | | | 12 Bulan | 1.800.000 | Kota Pekalongan, Semua Kecamatan, Semua Kelurahan | Dana Transfer Umum- Dana Alokasi Umum | Memperkuat Stabilitas Polhukhankam Dan Transformasi Pelayanan Publik | 12. Penerapan MRI secara bertahap disertai upaya peningkatan kualitas pelayanan publik. | Dinperki m | 12 Bulan | 1.800.000 | Dinas Perumahan Rakyat dan Kawasan Permukiman |
| 1.4.1. 2.08.2 | Penyediaan Jasa Komunikasi, Sumber Daya Air dan Listrik | Jumlah bulan Penyediaan Jasa Komunikasi, Sumber Daya Air dan Listrik | | | | 12 Bulan | 758.200.000 | Kota Pekalongan, Semua Kecamatan, Semua Kelurahan | Dana Transfer Umum- Dana Alokasi Umum | Memperkuat Stabilitas Polhukhankam Dan Transformasi Pelayanan Publik | 12. Penerapan MRI secara bertahap disertai upaya peningkatan kualitas pelayanan publik. | Dinperki m | 12 Bulan | 758.200.000 | Dinas Perumahan Rakyat dan Kawasan Permukiman |
| 1.4.1. 2.08.4 | Penyediaan Jasa Pelayanan Umum Kantor | Jumlah bulan penyediaan jasa kebersihan dan peralatan kebersihan kantor | | | | 12 Bulan | 198.328.000 | Kota Pekalongan, Semua Kecamatan, Semua Kelurahan | Dana Transfer Umum- Dana Alokasi Umum | Memperkuat Stabilitas Polhukhankam Dan Transformasi Pelayanan Publik | 12. Penerapan MRI secara bertahap disertai upaya peningkatan kualitas pelayanan publik. | Dinperki m | 12 Bulan | 204.278.000 | Dinas Perumahan Rakyat dan Kawasan Permukiman |
| 1.4.1. 2.09 | Pemeliharaan Barang Milik Daerah Penunjang Urusan Pemerintahan Daerah | Persentase ketercapaian Pemeliharaan Barang Milik Daerah Penunjang Urusan Pemerintahan Daerah | 100 persen | | 100 persen | 100 persen | 292.652.000 | | | | | | 100 persen | 286.357.000 | |
| 1.4.1. 2.09.1 | Penyediaan Jasa Pemeliharaan, Biaya Pemeliharaan dan Pajak Kendaraan Perorangan Dinas atau Kendaraan Dinas Jabatan | Jumlah kendaraan dinas/operasional yang terpelihara secara rutin/berkala | | | | 18 unit | 90.000.000 | Kota Pekalongan, Semua Kecamatan, Semua Kelurahan | Dana Transfer Umum- Dana Alokasi Umum | Memperkuat Stabilitas Polhukhankam Dan Transformasi Pelayanan Publik | 12. Penerapan MRI secara bertahap disertai upaya peningkatan kualitas pelayanan publik. | Dinperki m | 18 unit | 90.000.000 | Dinas Perumahan Rakyat dan Kawasan Permukiman |
| 1.4.1. 2.09.9 | Pemeliharaan/Rehabilitasi Gedung Kantor dan Bangunan Lainnya | Jumlah Bulan Pemeliharaan Rutin/Berkala Peralatan dan Perlengkapan Gedung kantor | | | | 12 Bulan | 82.652.000 | Kota Pekalongan, Semua Kecamatan, Semua Kelurahan | Dana Transfer Umum- Dana | Memperkuat Stabilitas Polhukhankam Dan Transformasi | 12. Penerapan MRI secara bertahap disertai upaya peningkatan kualitas | Dinperki m | 12 Bulan | 76.357.000 | Dinas Perumahan Rakyat dan Kawasan |

| Kode | Urusan/ Bidang Urusan/ Program/ Kegiatan/ Sub Kegiatan | Indikator Program/ Kegiatan/ Sub Kegiatan | Target Akhir Periode RPJMD | Realisasi Capaian RKPD Tahun 2021 | Prakiraan Capaian Target RKPD Tahun 2022 | Capaian Kinerja dan Kerangka Pendanaan | | | | | | Kelompok Sasaran | Prakiraan Maju Rencana Tahun 2024 | | Perangkat Daerah Penanggung Jawab |
|-----------------------|--|--|-------------------------------------|---|---|--|----------------------|--|--|--|---|----------------------------|--------------------------------------|----------------------|---|
| | | | | | | Target 2023 | Pagu Indikatif | Lokasi | Sumber Dana | Prioritas | | | Target | Pagu Indikatif | |
| | | | | | | | | | | Nasional | Daerah | | | | |
| | | | | | | | | | Alokasi Umum | Pelayanan Publik | pelayanan publik. | | | | Permukiman |
| 1.4.1. 2.09.1 0 | Pemeliharaan/Rehabilitasi Sarana dan Prasarana Gedung Kantor atau Bangunan Lainnya | Jumlah gedung kantor yang terpelihara secara rutin/berkala | | | | 1 unit | 120.000.000 | Kota Pekalongan, Semua Kecamatan, Semua Kelurahan | Dana Transfer Umum- Dana Alokasi Umum | Memperkuat Stabilitas Polhukhankam Dan Transformasi Pelayanan Publik | 12. Penerapan MRI secara bertahap disertai upaya peningkatan kualitas pelayanan publik. | Dinperki m | 1 unit | 120.000.000 | Dinas Perumahan Rakyat dan Kawasan Permukiman |
| 1.4.2 | PROGRAM PENGEMBANGAN PERUMAHAN | Persentase Ketersediaan Rumah Layak Huni | 92,35 persen | | 0 persen | 91,35 persen | 2.611.821.000 | | | | | | 91,35 persen | 1.654.461.000 | |
| 1.4.2. 2.01 | Pendataan Penyediaan dan Rehabilitasi Rumah Korban Bencana atau Relokasi Program Kabupaten/Kota | Jumlah Dokumen Data Rumah pada Kawasan Rawan Bencana yang disusun | 6 dokumen | | 1 dokumen | 1 dokum en | 75.000.000 | | | | | | 1 dokum en | 60.000.000 | |
| 1.4.2. 2.01.1 | Identifikasi Perumahan di Lokasi Rawan Bencana atau Terkena Relokasi Program Kabupaten/Kota | Jumlah dokumen hasil Identifikasi Perumahan di Lokasi Rawan Bencana atau Terkena Relokasi Program Kabupaten/Kota, Lahan-Lahan Potensial sebagai Lokasi Relokasi Perumahan, Data Rumah Korban Bencana Kejadian Sebelumnya yang Belum Tertangani, data Tingkat Kerusakan Rumah Akibat Bencana, data Calon Penerima Rumah bagi Korban Bencana Alam atau Terkena Relokasi Program Kabupaten/Kota | | | | 1 dokum en | 75.000.000 | | Dana Transfer Umum- Dana Alokasi Umum | Memperkuat Infrastruktur Untuk Mendukung Pengembangan Ekonomi Dan Pelayanan Dasar | 6. Pemantapan kerjasama dengan stake holder potensial untuk pembiayaan penanganan pencegahan dan peningkatan kualitas perumahan kumuh dan permukiman kumuh. | Rumah Korban Bencana | 1 dokum en | 60.000.000 | Dinas Perumahan Rakyat dan Kawasan Permukiman |
| 1.4.2. 2.02 | Sosialisasi dan Persiapan Penyediaan dan Rehabilitasi Rumah Korban Bencana atau Relokasi Program Kabupaten/Kota | Jumlah Sosialisasi Persiapan Penyediaan dan Rehabilitasi Rumah Korban Bencana dan Relokasi Program Pemerintah | 15 kegiatan | | 0 kegiatan | 3 kegiatan | 75.000.000 | | | | | | 3 kegiat an | 50.000.000 | |
| 1.4.2. 2.02.1 | Sosialisasi Standar Teknis Penyediaan dan Rehabilitasi Rumah kepada Masyarakat/Sukarelawan Tanggap Bencana | Jumlah sosialisasi Standar Teknis Penyediaan dan Rehabilitasi Rumah kepada masyarakat / sukarelawan tanggap bencana yang dilaksanakan | | | | 2 Kegiatan | 10.000.000 | Semua Kab/Kota, Semua Kecamatan, Semua Kelurahan | Dana Transfer Umum- Dana Alokasi Umum | Memperkuat Infrastruktur Untuk Mendukung Pengembangan Ekonomi Dan Pelayanan Dasar | 6. Pemantapan kerjasama dengan stake holder potensial untuk pembiayaan penanganan | Rumah Korban Bencana | 2 Kegiat an | 10.000.000 | Dinas Perumahan Rakyat dan Kawasan Permukiman |

| Kode | Urusan/ Bidang Urusan/ Program/ Kegiatan/ Sub Kegiatan | Indikator Program/ Kegiatan/ Sub Kegiatan | Target Akhir Periode RPJMD | Realisasi Capaian RKPD Tahun 2021 | Prakiraan Capaian Target RKPD Tahun 2022 | Capaian Kinerja dan Kerangka Pendanaan | | | | | Kelompo k Sasaran | Prakiraan Maju Rencana Tahun 2024 | | Perangkat Daerah Penanggung Jawab | |
|------------------|---|---|-------------------------------------|---|---|--|----------------------|--|--|--|---|--------------------------------------|-------------------|--|---|
| | | | | | | Target 2023 | Pagu Indikatif | Lokasi | Sumber Dana | Prioritas | | Target | Pagu Indikatif | | |
| | | | | | | | | | | Nasional | | | | | Daerah |
| | | | | | | | | | | | | | | | |
| 1.4.2. 2.02.4 | Pembentukan dan Pelatihan Tim Satgas, Tim Pendamping dan Fasilitator | Jumlah kegiatan Pembentukan dan Pelatihan Tim Satgas, Tim Pendamping dan Fasilitator | | | | 2 kegiatan | 50.000.000 | | Dana Transfer Umum- Dana Alokasi Umum | Memperkuat Infrastruktur Untuk Mendukung Pengembangan Ekonomi Dan Pelayanan Dasar | 6. Pemantapan kerjasama dengan stake holder potensial untuk pembiayaan penanganan pencegahan dan peningkatan kualitas perumahan kumuh dan permukiman kumuh. | Rumah Korban Bencana | 2 kegiat an | 30.000.000 | Dinas Perumahan Rakyat dan Kawasan Permukiman |
| 1.4.2. 2.02.5 | Rembug Warga untuk Menentukan Calon Penerima Rumah bagi Korban Bencana | Jumlah kegiatan rembug warga yang dilaksanakan | | | | 3 Kegiatan | 15.000.000 | Kota Pekalongan, Semua Kecamatan, Semua Kelurahan | Dana Transfer Umum- Dana Alokasi Umum | Memperkuat Infrastruktur Untuk Mendukung Pengembangan Ekonomi Dan Pelayanan Dasar | 6. Pemantapan kerjasama dengan stake holder potensial untuk pembiayaan penanganan pencegahan dan peningkatan kualitas perumahan kumuh dan permukiman kumuh. | Rumah Korban Bencana | 3 Kegiat an | 10.000.000 | Dinas Perumahan Rakyat dan Kawasan Permukiman |
| | | | | | | | | | | | 6. Pemantapan kerjasama dengan stake holder potensial untuk pembiayaan penanganan pencegahan dan peningkatan kualitas perumahan kumuh dan permukiman kumuh. | | | | |
| 1.4.2. 2.03 | Pembangunan dan Rehabilitasi Rumah Korban Bencana atau Relokasi Program Kabupaten/Kota | Presentase Rumah Layak Huni bagi Warga Korban Bencana dan Relokasi Program Pemerintah (SPM/IKK Outcome) | 100 persen | | 100 persen | 100 persen | 1.177.044.000 | | | | | | 100 persen | 264.461.000 | |
| 1.4.2. 2.03.1 | Rehabilitasi Rumah bagi Korban Bencana | Jumlah rumah yang direhabilitasi | | | | 20 Unit | 270.348.000 | Kota Pekalongan, Semua Kecamatan, | Dana Transfer Umum- | Memperkuat Infrastruktur Untuk Mendukung | 6. Pemantapan kerjasama dengan stake holder | Rumah Korban | 20 Unit | 164.461.000 | Dinas Perumahan Rakyat dan |

| Kode | Urusan/ Bidang Urusan/ Program/ Kegiatan/ Sub Kegiatan | Indikator Program/ Kegiatan/ Sub Kegiatan | Target Akhir Periode RPJMD | Realisasi Capaian RKPD Tahun 2021 | Prakiraan Capaian Target RKPD Tahun 2022 | Capaian Kinerja dan Kerangka Pendanaan | | | | | | Kelompok Sasaran | Prakiraan Maju Rencana Tahun 2024 | | Perangkat Daerah Penanggung Jawab |
|------------------|---|---|-------------------------------------|---|---|--|----------------------|--|--|--|---|----------------------------|--------------------------------------|----------------------|---|
| | | | | | | Target 2023 | Pagu Indikatif | Lokasi | Sumber Dana | Prioritas | | | Target | Pagu Indikatif | |
| | | | | | | | | | | Nasional | Daerah | | | | |
| | | | | | | | | Semua Kelurahan | Dana Alokasi Umum | Pengembangan Ekonomi Dan Pelayanan Dasar | potensial untuk pembiayaan penanganan pencegahan dan peningkatan kualitas perumahan kumuh dan permukiman kumuh. | bencana | | | Kawasan Permukiman |
| | | | | | | | | | | | 6. Pemantapan kerjasama dengan stake holder potensial untuk pembiayaan penanganan pencegahan dan peningkatan kualitas perumahan kumuh dan permukiman kumuh. | | | | |
| 1.4.2. 2.03.3 | Pengadaan Lahan untuk Pembangunan Rumah bagi Korban Bencana | Jumlah Lahan untuk Pembangunan Rumah bagi Korban Bencana | | | | 1 lokasi | 700.000.000 | Kota Pekalongan, Semua Kecamatan, Semua Kelurahan | Dana Transfer Umum- Dana Alokasi Umum | Memperkuat Infrastruktur Untuk Mendukung Pengembangan Ekonomi Dan Pelayanan Dasar | 6. Pemantapan kerjasama dengan stake holder potensial untuk pembiayaan penanganan pencegahan dan peningkatan kualitas perumahan kumuh dan permukiman kumuh. | Rumah Korban bencana | 1 lokasi | - | Dinas Perumahan Rakyat dan Kawasan Permukiman |
| 1.4.2. 2.03.4 | Pembangunan Rumah bagi Korban Bencana | Jumlah unit rumah yang terbangun bagi korban bencana | | | | 5 Unit | 206.696.000 | Kota Pekalongan, Semua Kecamatan, Semua Kelurahan | Dana Transfer Umum- Dana Alokasi Umum | Memperkuat Infrastruktur Untuk Mendukung Pengembangan Ekonomi Dan Pelayanan Dasar | 6. Pemantapan kerjasama dengan stake holder potensial untuk pembiayaan penanganan pencegahan dan peningkatan kualitas perumahan kumuh dan permukiman kumuh. | Rumah Korban bencana | 5 Unit | 100.000.000 | Dinas Perumahan Rakyat dan Kawasan Permukiman |
| 1.4.2. 2.05 | Pembinaan Pengelolaan Rumah Susun Umum dan/atau Rumah Khusus | Persentase Pengelolaan Rumah Susun Umum dan/atau Rumah Khusus | 100 persen | | 100 persen | 100 persen | 1.200.000.000 | | | | | | 100 persen | 1.200.000.000 | |
| 1.4.2. 2.05.1 | Fasilitasi Pengelolaan Kelembagaan dan | Jumlah rusunawa yang dipelihara | | | | 3 Unit | 1.200.000.000 | Kota Pekalongan, Semua | Dana Transfer | Memperkuat Infrastruktur Untuk | 6. Pemantapan kerjasama dengan | Rumah Korban | 3 Unit | 1.200.000.000 | Dinas Perumahan |

| Kode | Urusan/ Bidang Urusan/ Program/ Kegiatan/ Sub Kegiatan | Indikator Program/ Kegiatan/ Sub Kegiatan | Target Akhir Periode RPJMD | Realisasi Capaian RKPD Tahun 2021 | Prakiraan Capaian Target RKPD Tahun 2022 | Capaian Kinerja dan Kerangka Pendanaan | | | | | Kelompok Sasaran | Prakiraan Maju Rencana Tahun 2024 | | Perangkat Daerah Penanggung Jawab | |
|------------------|---|--|-------------------------------------|---|---|--|-----------------------|--|--|--|---|--------------------------------------|------------------|--|---|
| | | | | | | Target 2023 | Pagu Indikatif | Lokasi | Sumber Dana | Prioritas | | Target | Pagu Indikatif | | |
| | | | | | | | | | | Nasional | | | | | Daerah |
| | Pemilik/Penghuni Rumah Susun | | | | | | | Kecamatan, Semua Kelurahan | Umum- Dana Alokasi Umum | Mendukung Pengembangan Ekonomi Dan Pelayanan Dasar | stake holder potensial untuk pembiayaan penanganan pencegahan dan peningkatan kualitas perumahan kumuh dan permukiman kumuh. | Bencana | | | Rakyat dan Kawasan Permukiman |
| | | Jumlah unit Pembangunan sarana dan prasarana rusunawa | | | | 1 unit | | | | | | | 1 unit | | |
| 1.4.2. 2.06 | Penerbitan Izin Pembangunan dan Pengembangan Perumahan | Persentase pelaksanaan penerbitan Izin Pembangunan dan Pengembangan Perumahan | 100 persen | | 100 persen | 100 persen | 84.777.000 | | | | | | 100 persen | 80.000.000 | |
| 1.4.2. 2.06.3 | Koordinasi dan Sinkronisasi Pengendalian Pembangunan dan Pengembangan Perumahan | Jumlah bulan koordinasi pembangunan perumahan dengan lembaga/badan usaha | | | | 12 Bulan | 84.777.000 | Kota Pekalongan, Semua Kecamatan, Semua Kelurahan | Dana Transfer Umum- Dana Alokasi Umum | Memperkuat Infrastruktur Untuk Mendukung Pengembangan Ekonomi Dan Pelayanan Dasar | 6. Pemantapan kerjasama dengan stake holder potensial untuk pembiayaan penanganan pencegahan dan peningkatan kualitas perumahan kumuh dan permukiman kumuh. | Rumah Korban bencana | 12 Bulan | 80.000.000 | Dinas Perumahan Rakyat dan Kawasan Permukiman |
| 1.4.3 | PROGRAM KAWASAN PERMUKIMAN | Luas kawasan permukiman kumuh | 0 hektar | | 498,47 hektar | 291,47 hektar | 17.412.286.000 | | | | | | 291,47 hektar | 17.004.276.000 | |
| 1.4.3. 2.01 | Penerbitan Izin Pembangunan dan Pengembangan Kawasan Permukiman | Persentase pelaksanaan Penerbitan Izin Pembangunan dan Pengembangan Kawasan Permukiman | 100 persen | | 100 persen | 100 persen | 236.400.000 | | | | | | 100 persen | 236.400.000 | |
| 1.4.3. 2.01.2 | Penyusunan dan/atau Review serta Legalisasi Rencana Pembangunan dan Pengembangan Kawasan Permukiman dan Permukiman Kumuh | Jumlah Dokumen DE disusun | | | | 1 Dokumen | 168.000.000 | Kota Pekalongan, Semua Kecamatan, Semua Kelurahan | Dana Transfer Umum- Dana Alokasi Umum | Memperkuat Infrastruktur Untuk Mendukung Pengembangan Ekonomi Dan Pelayanan Dasar | 6. Pemantapan kerjasama dengan stake holder potensial untuk pembiayaan penanganan pencegahan dan peningkatan kualitas perumahan kumuh dan permukiman kumuh. | kawasan permukiman kumuh | 1 Dokumen | 168.000.000 | Dinas Perumahan Rakyat dan Kawasan Permukiman |
| 1.4.3. 2.01.3 | Koordinasi dan Sinkronisasi Pengendalian Pembangunan dan | Jumlah koordinasi pembangunan perumahan dengan lembaga/badan | | | | 12 Kali | 68.400.000 | Kota Pekalongan, Semua Kecamatan, | Dana Transfer Umum- | Memperkuat Infrastruktur Untuk Mendukung | 6. Pemantapan kerjasama dengan stake holder | kawasan permukiman | 12 Kali | 68.400.000 | Dinas Perumahan Rakyat dan |

| Kode | Urusan/ Bidang Urusan/ Program/ Kegiatan/ Sub Kegiatan | Indikator Program/ Kegiatan/ Sub Kegiatan | Target Akhir Periode RPJMD | Realisasi Capaian RKPD Tahun 2021 | Prakiraan Capaian Target RKPD Tahun 2022 | Capaian Kinerja dan Kerangka Pendanaan | | | | | Kelompok Sasaran | Prakiraan Maju Rencana Tahun 2024 | | Perangkat Daerah Penanggung Jawab | |
|------------------|--|---|-------------------------------------|---|---|--|--------------------|--|--|--|---|--------------------------------------|--------------------|--|---|
| | | | | | | Target 2023 | Pagu Indikatif | Lokasi | Sumber Dana | Prioritas | | Target | Pagu Indikatif | | |
| | | | | | | | | | | Nasional | | | | | Daerah |
| | Pengembangan Kawasan Permukiman dan Permukiman Kumuh | usaha yang dilaksanakan | | | | | | Semua Kelurahan | Dana Alokasi Umum | Pengembangan Ekonomi Dan Pelayanan Dasar | potensial untuk pembiayaan penanganan pencegahan dan peningkatan kualitas perumahan kumuh dan permukiman kumuh. | kumuh | | | Kawasan Permukiman |
| 1.4.3. 2.02 | Penataan dan Peningkatan Kualitas Kawasan Permukiman Kumuh dengan Luas di Bawah 10 (sepuluh) Ha | Persentase dokumen penataan kawasan permukiman kumuh yang disusun | 100 persen | | 100 persen | 100 persen | 420.000.000 | | | | | | 100 persen | 320.000.000 | |
| 1.4.3. 2.02.1 | Survei dan Penetapan Lokasi Perumahan dan Permukiman Kumuh | Jumlah Survei dan Penetapan Lokasi Perumahan dan Permukiman Kumuh | | | | 4 Kecamat an | 100.000.000 | Kota Pekalongan, Semua Kecamatan, Semua Kelurahan | Dana Transfer Umum- Dana Alokasi Umum | Memperkuat Infrastruktur Untuk Mendukung Pengembangan Ekonomi Dan Pelayanan Dasar | 6. Pemantapan kerjasama dengan stake holder potensial untuk pembiayaan penanganan pencegahan dan peningkatan kualitas perumahan kumuh dan permukiman kumuh. | kawasan permuki man kumuh | 4 Keca matan | 100.000.000 | Dinas Perumahan Rakyat dan Kawasan Permukiman |
| 1.4.3. 2.02.2 | Penyusunan Rencana Pencegahan dan Peningkatan Kualitas Perumahan Kumuh dan Permukiman Kumuh | Jumlah dokumen Rencana Pencegahan dan Peningkatan Kualitas Perumahan Kumuh dan Permukiman Kumuh yang disusun | | | | 1 Dokume n | 100.000.000 | Kota Pekalongan, Semua Kecamatan, Semua Kelurahan | Dana Transfer Umum- Dana Alokasi Umum | Memperkuat Infrastruktur Untuk Mendukung Pengembangan Ekonomi Dan Pelayanan Dasar | 6. Pemantapan kerjasama dengan stake holder potensial untuk pembiayaan penanganan pencegahan dan peningkatan kualitas perumahan kumuh dan permukiman kumuh. | kawasan permuki man kumuh | 1 Doku men | - | Dinas Perumahan Rakyat dan Kawasan Permukiman |
| 1.4.3. 2.02.5 | Koordinasi dan Sinkronisasi Pengendalian Penataan Pemugaran/Peremajaan Permukiman Kumuh | Jumlah Koordinasi dan Sinkronisasi Pengendalian Penataan Pemugaran/Peremajaan Permukiman Kumuh yang dilaksanakan | | | | 12 Kali | 70.000.000 | Kota Pekalongan, Semua Kecamatan, Semua Kelurahan | Dana Transfer Umum- Dana Alokasi Umum | Memperkuat Infrastruktur Untuk Mendukung Pengembangan Ekonomi Dan Pelayanan Dasar | 6. Pemantapan kerjasama dengan stake holder potensial untuk pembiayaan penanganan pencegahan dan peningkatan kualitas perumahan kumuh dan permukiman kumuh. | kawasan permuki man kumuh | 12 Kali | 70.000.000 | Dinas Perumahan Rakyat dan Kawasan Permukiman |

| Kode | Urusan/ Bidang Urusan/ Program/ Kegiatan/ Sub Kegiatan | Indikator Program/ Kegiatan/ Sub Kegiatan | Target Akhir Periode RPJMD | Realisasi Capaian RKPD Tahun 2021 | Prakiraan Capaian Target RKPD Tahun 2022 | Capaian Kinerja dan Kerangka Pendanaan | | | | | Kelompok Sasaran | Prakiraan Maju Rencana Tahun 2024 | | Perangkat Daerah Penanggung Jawab | |
|------------------|--|---|-------------------------------------|---|---|--|-----------------------|---|--------------------------------------|---|---|--------------------------------------|----------------|--|---|
| | | | | | | Target 2023 | Pagu Indikatif | Lokasi | Sumber Dana | Prioritas | | Target | Pagu Indikatif | | |
| | | | | | | | | | | Nasional | | | | | Daerah |
| 1.4.3. 2.02.8 | Penyusunan/Review/Legalisasi Kebijakan Bidang PKP | Jumlah program pemerintah pusat atau provinsi yang difasilitasi | | | | 2 Paket | 150.000.000 | Kota Pekalongan, Semua Kecamatan, Semua Kelurahan | Dana Transfer Umum-Dana Alokasi Umum | Memperkuat Infrastruktur Untuk Mendukung Pengembangan Ekonomi Dan Pelayanan Dasar | 6. Pemantapan kerjasama dengan stake holder potensial untuk pembiayaan penanganan pencegahan dan peningkatan kualitas perumahan kumuh dan permukiman kumuh. | kawasan permukiman kumuh | 2 Paket | 150.000.000 | Dinas Perumahan Rakyat dan Kawasan Permukiman |
| 1.4.3. 2.03 | Peningkatan Kualitas Kawasan Permukiman Kumuh dengan Luas di Bawah 10 (sepuluh) Ha | Luasan kawasan kumuh yang tertangani | 508,47 hektar | | 10 hektar | 128 hektar | 16.755.886.000 | | | | | | 128 hektar | 16.447.876.000 | |
| 1.4.3. 2.03.1 | Penyusunan Rencana Tapak (Site Plan) dan Detail Engineering Design (DED) Peremajaan/Pemugaran Permukiman Kumuh | Jumlah Rencana Tapak (Site Plan) dan Detail Engineering Design (DED) Peremajaan/Pemugaran Permukiman Kumuh yang disusun | | | | 1 Dokumen | 74.000.000 | Kota Pekalongan, Semua Kecamatan, Semua Kelurahan | Dana Transfer Umum-Dana Alokasi Umum | Memperkuat Infrastruktur Untuk Mendukung Pengembangan Ekonomi Dan Pelayanan Dasar | 6. Pemantapan kerjasama dengan stake holder potensial untuk pembiayaan penanganan pencegahan dan peningkatan kualitas perumahan kumuh dan permukiman kumuh. | kawasan permukiman kumuh | 1 Dokumen | 74.000.000 | Dinas Perumahan Rakyat dan Kawasan Permukiman |
| 1.4.3. 2.03.2 | Perbaikan Rumah Tidak Layak Huni | Jumlah unit peningkatan kualitas RTLH (IKK Output) | | | | 100 Unit | 1.000.000.000 | Kota Pekalongan, Semua Kecamatan, Semua Kelurahan | Dana Transfer Umum-Dana Alokasi Umum | Memperkuat Infrastruktur Untuk Mendukung Pengembangan Ekonomi Dan Pelayanan Dasar | 6. Pemantapan kerjasama dengan stake holder potensial untuk pembiayaan penanganan pencegahan dan peningkatan kualitas perumahan kumuh dan permukiman kumuh. | kawasan permukiman kumuh | 100 Unit | 1.000.000.000 | Dinas Perumahan Rakyat dan Kawasan Permukiman |
| 1.4.3. 2.03.6 | Pelaksanaan Pembangunan Pemugaran/ Peremajaan Permukiman Kumuh | Jumlah jalan dan jembatan yang ditingkatkan | | | | 0 Lokasi | 15.681.886.000 | Kota Pekalongan, Semua Kecamatan, Semua Kelurahan | Dana Transfer Umum-Dana Alokasi Umum | Memperkuat Infrastruktur Untuk Mendukung Pengembangan Ekonomi Dan Pelayanan Dasar | 6. Pemantapan kerjasama dengan stake holder potensial untuk pembiayaan penanganan pencegahan dan peningkatan kualitas perumahan kumuh | kawasan permukiman kumuh | 0 Lokasi | 15.373.876.000 | Dinas Perumahan Rakyat dan Kawasan Permukiman |
| | | Jumlah rumah yang dibangun di kawasan | 45 Unit | | | | | 45 Unit | | | | | | | |

| Kode | Urusan/ Bidang Urusan/ Program/ Kegiatan/ Sub Kegiatan | Indikator Program/ Kegiatan/ Sub Kegiatan | Target Akhir Periode RPJMD | Realisasi Capaian RKPD Tahun 2021 | Prakiraan Capaian Target RKPD Tahun 2022 | Capaian Kinerja dan Kerangka Pendanaan | | | | | | Kelompo k Sasaran | Prakiraan Maju Rencana Tahun 2024 | | Perangkat Daerah Penanggung Jawab |
|--------------|---|--|-------------------------------------|---|---|--|----------------------|---|--------------------------------------|---|---|-------------------------|--------------------------------------|----------------------|---|
| | | | | | | Target 2023 | Pagu Indikatif | Lokasi | Sumber Dana | Prioritas | | | Target | Pagu Indikatif | |
| | | | | | | | | | | Nasional | Daerah | | | | |
| | | permukiman kumuh | | | | | | | | | | | | | |
| 1.4.4 | PROGRAM PERUMAHAN DAN KAWASAN PERMUKIMAN KUMUH | Luas kawasan permukiman tidak kumuh | 2147,88 hektar | | 1649,41 hektar | 1856,41 hektar | 4.689.044.000 | | | | | | 1856,41 hektar | 4.588.188.000 | |
| 1.4.4.2.01 | Pencegahan Perumahan dan Kawasan Permukiman Kumuh pada Daerah Kabupaten/Kota | Persentase Pencegahan Rumah Tidak Layak Huni | 1.31 persen | | 0 persen | 0.52 persen | 4.689.044.000 | | | | | | 0.52 persen | 4.588.188.000 | |
| 1.4.4.2.01.1 | Perbaikan Rumah Tidak Layak Huni untuk Pencegahan terhadap Tumbuh dan Berkembangnya Permukiman Kumuh diluar Kawasan Permukiman Kumuh dengan Luas di Bawah 10 (sepuluh) Ha | Jumlah Perbaikan Rumah Tidak Layak Huni Dalam Rangka Pencegahan Kawasan Permukiman Kumuh | | | | 50 Unit | 4.689.044.000 | Kota Pekalongan, Semua Kecamatan, Semua Kelurahan | Dana Transfer Umum-Dana Alokasi Umum | Memperkuat Infrastruktur Untuk Mendukung Pengembangan Ekonomi Dan Pelayanan Dasar | 6. Pemantapan kerjasama dengan stake holder potensial untuk pembiayaan penanganan pencegahan dan peningkatan kualitas perumahan kumuh dan permukiman kumuh. | RLTH | 50 Unit | 4.588.188.000 | Dinas Perumahan Rakyat dan Kawasan Permukiman |
| 1.4.5 | PROGRAM PENINGKATAN PRASARANA, SARANA DAN UTILITAS UMUM (PSU) | Jumlah perumahan yang sudah dilengkapi PSU (Prasarana, Sarana dan Utilitas Umum) (IKK Outcome) | 14,55 persen | | 14,44 persen | 14,48 persen | 628.030.000 | | | | | | 14,48 persen | 614.521.000 | |
| 1.4.5.2.01 | Urusan Penyelenggaraan PSU Perumahan | Persentase Perumahan yang Sudah Menyerahkan PSU | 79,35 persen | | 25 persen | 46,74 persen | 628.030.000 | | | | | | 46,74 persen | 614.521.000 | |
| 1.4.5.2.01.1 | Perencanaan Penyediaan PSU Perumahan | Jumlah aplikasi infrastruktur perumahan dan permukiman yang dibangun dan dikelola | | | | 1 Aplikasi | 240.000.000 | Kota Pekalongan, Semua Kecamatan, Semua Kelurahan | Dana Transfer Umum-Dana Alokasi Umum | Memperkuat Infrastruktur Untuk Mendukung Pengembangan Ekonomi Dan Pelayanan Dasar | 6. Pemantapan kerjasama dengan stake holder potensial untuk pembiayaan penanganan pencegahan dan peningkatan kualitas perumahan kumuh dan permukiman kumuh. | PSU Perumahan | 1 Aplikasi | 230.000.000 | Dinas Perumahan Rakyat dan Kawasan Permukiman |
| | | Jumlah Perencanaan Penyediaan PSU | | | | 1 Dokumen | | | | | | | 1 Dokumen | | |
| 1.4.5.2.01.2 | Penyediaan Prasarana, Sarana, dan Utilitas Umum di Perumahan | Jumlah fasilitas jalan lingkungan yang ditangani | | | | 330 meter | 280.000.000 | Kota Pekalongan, Semua Kecamatan, | Dana Transfer Umum- | Memperkuat Infrastruktur Untuk Mendukung | 6. Pemantapan kerjasama dengan stake holder | PSU Perumahan | 330 meter | 280.000.000 | Dinas Perumahan Rakyat dan |

| Kode | Urusan/ Bidang Urusan/ Program/ Kegiatan/ Sub Kegiatan | Indikator Program/ Kegiatan/ Sub Kegiatan | Target Akhir Periode RPJMD | Realisasi Capaian RKPD Tahun 2021 | Prakiraan Capaian Target RKPD Tahun 2022 | Capaian Kinerja dan Kerangka Pendanaan | | | | | Kelompok Sasaran | Prakiraan Maju Rencana Tahun 2024 | | Perangkat Daerah Penanggung Jawab | |
|-----------------------|--|---|-------------------------------------|---|---|--|----------------------|---|--------------------------------------|---|---|--------------------------------------|----------------------|--|---|
| | | | | | | Target 2023 | Pagu Indikatif | Lokasi | Sumber Dana | Prioritas | | Target | Pagu Indikatif | | |
| | | | | | | | | | | Nasional | | | | | Daerah |
| | untuk Menunjang Fungsi Hunian | | | | | | | Semua Kelurahan | Dana Alokasi Umum | Pengembangan Ekonomi Dan Pelayanan Dasar | potensial untuk pembiayaan penanganan peningkatan kualitas perumahan kumuh dan permukiman kumuh. | an | | | Kawasan Permukiman |
| | | Jumlah fasilitas RTNH yang ditangani | | | | 2 Unit | | | | | | | 2 Unit | | |
| 1.4.5. 2.01.3 | Koordinasi dan Sinkronisasi dalam rangka Penyediaan Prasarana, Sarana, dan Utilitas Umum Perumahan | Jumlah Dokumen Hasil Koordinasi dan Sinkronisasi tentang PSU Perumahan (Unit Rumah yang Terfasilitasi Air Minum, Jalan Lingkungan, Akses Sanitasi, RTNH, dan PJU) | | | | 1 Dokumen | 108.030.000 | Kota Pekalongan, Semua Kecamatan, Semua Kelurahan | Dana Transfer Umum-Dana Alokasi Umum | Memperkuat Infrastruktur Untuk Mendukung Pengembangan Ekonomi Dan Pelayanan Dasar | 6. Pemantapan kerjasama dengan stake holder potensial untuk pembiayaan penanganan pencegahan dan peningkatan kualitas perumahan kumuh dan permukiman kumuh. | PSU Perumahan | 1 Dokumen | 104.521.000 | Dinas Perumahan Rakyat dan Kawasan Permukiman |
| | | Jumlah perumahan yang telah menyerahkan aset PSU | | | | 10 Unit | | | | | | | 10 Unit | | |
| 2 | URUSAN PEMERINTAHAN WAJIB YANG TIDAK BERKAITAN DENGAN PELAYANAN DASAR | | | | | | | | | | | | | | |
| 2.10 | URUSAN PEMERINTAHAN BIDANG PERTANAHAN | | | | | | 1.123.513.000 | | | | | | 1.099.348.000 | | |
| 2.10.5 | PROGRAM PENYELESAIAN GANTI KERUGIAN DAN SANTUNAN TANAH UNTUK PEMBANGUNAN | Persentase permasalahan pertanahan yang tertangani | 100 persen | | 100 persen | 100 persen | 1.114.228.000 | | | | | | 100 persen | 1.090.262.000 | |
| 2.10.5 .2.01. | Penyelesaian Masalah Ganti Kerugian dan Santunan Tanah untuk Pembangunan oleh Pemerintah Daerah Kabupaten/Kota | Persentase luasan bidang tanah yang terselesaikan ganti ruginya | 73.35 persen | | 73.35 persen | 73.35 persen | 1.114.228.000 | | | | | | 73.35 persen | 1.090.262.000 | |
| 2.10.5 .2.01. 2 | Koordinasi dan Sinkronisasi Penyelesaian Masalah Ganti Kerugian dan Santunan Tanah untuk Pembangunan oleh Pemerintah Daerah Kabupaten/Kota | Jumlah Dokumen Perencanaan Penggunaan Tanah Kab/Kota yang disusun | | | | 4 Dokumen | 1.114.228.000 | Kota Pekalongan, Semua Kecamatan, Semua Kelurahan | Dana Transfer Umum-Dana Alokasi Umum | Membangun Lingkungan Hidup, Meningkatkan Ketahanan Bencana Dan Perubahan Iklim | 6. Pemantapan kerjasama dengan stake holder potensial untuk pembiayaan penanganan pencegahan dan peningkatan kualitas perumahan kumuh dan permukiman kumuh. | Masyarakat | 4 Dokumen | 1.090.262.000 | Dinas Perumahan Rakyat dan Kawasan Permukiman |
| | | Jumlah Dokumen Proses Legalisasi Pengadaan Tanah | | | | 2 Dokumen | | | | | | | 2 Dokumen | | |
| | | Jumlah Ganti Rugi atas Tanah /Bangunan atas proyek Pemerintah | | | | 2 lokasi | | | | | | | 2 lokasi | | |

| Kode | Urusan/ Bidang Urusan/ Program/ Kegiatan/ Sub Kegiatan | Indikator Program/ Kegiatan/ Sub Kegiatan | Target Akhir Periode RPJMD | Realisasi Capaian RKPD Tahun 2021 | Prakiraan Capaian Target RKPD Tahun 2022 | Capaian Kinerja dan Kerangka Pendanaan | | | | | Kelompo k Sasaran | Prakiraan Maju Rencana Tahun 2024 | | Perangkat Daerah Penanggung Jawab | |
|-----------------------|--|---|-------------------------------------|---|---|--|-----------------------|---|--------------------------------------|--|---|--------------------------------------|-----------------------|--|---|
| | | | | | | Target 2023 | Pagu Indikatif | Lokasi | Sumber Dana | Prioritas | | Target | Pagu Indikatif | | |
| | | | | | | | | | | Nasional | | | | | Daerah |
| | | Jumlah Lokasi Pengadaan Tanah | | | | 5 lokasi | | | | | | 5 lokasi | | | |
| 2.10.6 | PROGRAM REDISTRIBUSI TANAH, SERTA GANTI KERUGIAN PROGRAM TANAH KELEBIHAN MAKSIMUM DAN TANAH ABSENTEE | Persentase tindak lanjut penetapan Subjek dan Objek Redistribusi Tanah serta Ganti Kerugian Tanah Kelebihan Maksimum dan Tanah Absentee | 50 persen | | 50 persen | 50 persen | 9.285.000 | | | | | 50 persen | 9.086.000 | | |
| 2.10.6 .2.01. | Penetapan Subjek dan Objek Redistribusi Tanah serta Ganti Kerugian Tanah Kelebihan Maksimum dan Tanah Absentee dalam 1 (satu) Daerah Kabupaten/Kota | Persentase ketercapaian Penetapan Subjek dan Objek Redistribusi Tanah serta Ganti Kerugian Tanah Kelebihan Maksimum dan Tanah Absentee | 0 persen | | 0 persen | 0 persen | 9.285.000 | | | | | 0 persen | 9.086.000 | | |
| 2.10.6 .2.01. 3 | Koordinasi Penyelenggaraan Redistribusi Tanah Objek Reforma Agraria dalam 1 (satu) Kabupaten/Kota | persentase ketercapaian penetapan subjek dan objek Redistribusi Tanah serta Ganti Kerugian Tanah Kelebihan Maksimum dan Tanah Absentee | | | | 25 persen | 9.285.000 | Kota Pekalongan, Semua Kecamatan, Semua Kelurahan | Dana Transfer Umum-Dana Alokasi Umum | Membangun Lingkungan Hidup, Meningkatkan Ketahanan Bencana Dan Perubahan Iklim | 6. Pemantapan kerjasama dengan stake holder potensial untuk pembiayaan penanganan pencegahan dan peningkatan kualitas perumahan kumuh dan permukiman kumuh. | Masyara kat | 25 persen | 9.086.000 | Dinas Perumahan Rakyat dan Kawasan Permukiman |
| 1 | URUSAN PEMERINTAHAN WAJIB YANG BERKAITAN DENGAN PELAYANAN DASAR | | | | | | | | | | | | | | |
| 1.5 | URUSAN PEMERINTAHAN BIDANG KETENTERAMAN DAN KETERTIBAN UMUM SERTA PERLINDUNGAN MASYARAKAT | | | | | | 12.873.146.000 | | | | | | 12.737.740.000 | | |
| 1.5.1 | PROGRAM PENUNJANG URUSAN PEMERINTAHAN DAERAH KABUPATEN/KOTA | Persentase ketersediaan laporan capaian kinerja | 100 persen | | 100 persen | 100 persen | 5.432.944.000 | | | | | 100 persen | 5.439.494.000 | | |
| 1.5.1. 2.01 | Perencanaan, Penganggaran, dan Evaluasi Kinerja Perangkat Daerah | Persentase ketercapaian perencanaan, penganggaran, dan evaluasi kinerja perangkat daerah | 100 persen | | 100 persen | 100 persen | 62.450.000 | | | | | 100 persen | 62.450.000 | | |
| 1.5.1. | Penyusunan Dokumen | Jumlah dokumen renja yang | | | | 2 | 10.750.000 | Kota Pekalongan, | Dana | Memperkuat | 12. Penerapan MRI | Satpol | 2 | 10.750.000 | Satuan Polisi |

| Kode | Urusan/ Bidang Urusan/ Program/ Kegiatan/ Sub Kegiatan | Indikator Program/ Kegiatan/ Sub Kegiatan | Target Akhir Periode RPJMD | Realisasi Capaian RKPDP Tahun 2021 | Prakiraan Capaian Target RKPDP Tahun 2022 | Capaian Kinerja dan Kerangka Pendanaan | | | | | | Kelompok Sasaran | Prakiraan Maju Rencana Tahun 2024 | | Perangkat Daerah Penanggung Jawab |
|--------------|--|--|----------------------------|------------------------------------|---|--|----------------------|--|--------------------------------------|--|---|------------------|-----------------------------------|----------------------|--|
| | | | | | | Target 2023 | Pagu Indikatif | Lokasi | Sumber Dana | Prioritas | | | Target | Pagu Indikatif | |
| | | | | | | | | | | Nasional | Daerah | | | | |
| 2.01.1 | Perencanaan Perangkat Daerah | disusun | | | | Dokumen | | Pekalongan Barat, Podosugih | Transfer Umum-Dana Alokasi Umum | Stabilitas Polhukhankam Dan Transformasi Pelayanan Publik | secara bertahap disertai upaya peningkatan kualitas pelayanan publik. | PP | Dokumen | | Pamong Praja, Pemadam Kebakaran dan Penyelamatan |
| | | Jumlah dokumen renstra perangkat daerah yang disusun | | | | 1 Dokumen | | | | | | | 1 Dokumen | | |
| 1.5.1.2.01.2 | Koordinasi dan Penyusunan Dokumen RKA-SKPD | Jumlah dokumen RKA dan Perubahan RKA yang disusun | | | | 2 Dokumen | 1.650.000 | Kota Pekalongan, Pekalongan Barat, Podosugih | Dana Transfer Umum-Dana Alokasi Umum | Memperkuat Stabilitas Polhukhankam Dan Transformasi Pelayanan Publik | 12. Penerapan MRI secara bertahap disertai upaya peningkatan kualitas pelayanan publik. | Satpol PP | 2 Dokumen | 1.650.000 | Satuan Polisi Pamong Praja, Pemadam Kebakaran dan Penyelamatan |
| 1.5.1.2.01.7 | Evaluasi Kinerja Perangkat Daerah | Jumlah bulan pelaksanaan Monitoring dan Evaluasi Perangkat Daerah | | | | 12 bulan | 50.050.000 | Kota Pekalongan, Pekalongan Barat, Podosugih | Dana Transfer Umum-Dana Alokasi Umum | Memperkuat Stabilitas Polhukhankam Dan Transformasi Pelayanan Publik | 12. Penerapan MRI secara bertahap disertai upaya peningkatan kualitas pelayanan publik. | Satpol PP | 12 bulan | 50.050.000 | Satuan Polisi Pamong Praja, Pemadam Kebakaran dan Penyelamatan |
| | | Jumlah dokumen evaluasi renja yang disusun | | | | 4 Dokumen | | | | | | | 4 Dokumen | | |
| | | Jumlah dokumen SAKIP yang disusun (penetapan dan perubahan) | | | | 2 Dokumen | | | | | | | 2 Dokumen | | |
| | | Jumlah dokumen SPIP (1 dok Rencana Tindak Pengawasan (RTP), 4 laporan pemantauan RTP) yang disusun | | | | 5 Dokumen | | | | | | | 5 Dokumen | | |
| 1.5.1.2.02 | Administrasi Keuangan Perangkat Daerah | Persentase ketercapaian administrasi keuangan perangkat daerah | 100 persen | | 100 persen | 100 persen | 4.350.827.000 | | | | | | 100 persen | 4.376.416.000 | |
| 1.5.1.2.02.1 | Penyediaan Gaji dan Tunjangan ASN | Jumlah bulan penyediaan gaji dan tunjangan ASN | | | | 12 bulan | 4.297.177.000 | Kota Pekalongan, Pekalongan Barat, Podosugih | Dana Transfer Umum-Dana Alokasi Umum | Memperkuat Stabilitas Polhukhankam Dan Transformasi Pelayanan Publik | 12. Penerapan MRI secara bertahap disertai upaya peningkatan kualitas pelayanan publik. | Satpol PP | 12 bulan | 4.322.766.000 | Satuan Polisi Pamong Praja, Pemadam Kebakaran dan Penyelamatan |
| 1.5.1.2.02.3 | Pelaksanaan Penatausahaan dan Pengujian/Verifikasi Keuangan SKPD | Jumlah bulan penyediaan jasa administrasi keuangan | | | | 12 bulan | 52.000.000 | Kota Pekalongan, Pekalongan Barat, Podosugih | Dana Transfer Umum-Dana | Memperkuat Stabilitas Polhukhankam Dan Transformasi | 12. Penerapan MRI secara bertahap disertai upaya peningkatan kualitas | Satpol PP | 12 bulan | 52.000.000 | Satuan Polisi Pamong Praja, Pemadam Kebakaran dan |

| Kode | Urusan/ Bidang Urusan/ Program/ Kegiatan/ Sub Kegiatan | Indikator Program/ Kegiatan/ Sub Kegiatan | Target Akhir Periode RPJMD | Realisasi Capaian RKPD Tahun 2021 | Prakiraan Capaian Target RKPD Tahun 2022 | Capaian Kinerja dan Kerangka Pendanaan | | | | | Kelompok Sasaran | Prakiraan Maju Rencana Tahun 2024 | | Perangkat Daerah Penanggung Jawab | |
|-----------------------|---|--|-------------------------------------|---|---|--|--------------------|--|--|--|---|--------------------------------------|----------------|--|--|
| | | | | | | Target 2023 | Pagu Indikatif | Lokasi | Sumber Dana | Prioritas | | Target | Pagu Indikatif | | |
| | | | | | | | | | | Nasional | | | | | Daerah |
| | | | | | | | | | Alokasi Umum | Pelayanan Publik | pelayanan publik. | | | | Penyelamatan |
| 1.5.1. 2.02.5 | Koordinasi dan Penyusunan Laporan Keuangan Akhir Tahun SKPD | Jumlah laporan keuangan SKPD yang disusun | | | | 1 Dokumen | 1.650.000 | Kota Pekalongan, Pekalongan Barat, Podosugih | Dana Transfer Umum- Dana Alokasi Umum | Memperkuat Stabilitas Polhukhankam Dan Transformasi Pelayanan Publik | 12. Penerapan MRI secara bertahap disertai upaya peningkatan kualitas pelayanan publik. | Satpol PP | 1 Dokumen | 1.650.000 | Satuan Polisi Pamong Praja, Pemadam Kebakaran dan Penyelamatan |
| 1.5.1. 2.05 | Administrasi Kepegawaian Perangkat Daerah | Persentase ketercapaian administrasi kepegawaian perangkat daerah | 100 persen | | 100 persen | 100 persen | 93.265.000 | | | | | | 100 persen | 93.265.000 | |
| 1.5.1. 2.05.2 | Pengadaan Pakaian Dinas Beserta Atribut Kelengkapannya | Jumlah keikutsertaan dalam event tingkat kota | | | | 2 kali | 9.500.000 | | Dana Transfer Umum- Dana Alokasi Umum | Memperkuat Stabilitas Polhukhankam Dan Transformasi Pelayanan Publik | 12. Penerapan MRI secara bertahap disertai upaya peningkatan kualitas pelayanan publik. | Satpol PP | 2 kali | 9.500.000 | Satuan Polisi Pamong Praja, Pemadam Kebakaran dan Penyelamatan |
| 1.5.1. 2.05.1 0 | Sosialisasi Peraturan Perundang-Undangan | Jumlah sosialisasi Peraturan Perundang- undangan yang dilaksanakan | | | | 11 kali | 83.765.000 | Kota Pekalongan, Semua Kecamatan, Semua Kelurahan | DBH CHT | Memperkuat Stabilitas Polhukhankam Dan Transformasi Pelayanan Publik | 12. Penerapan MRI secara bertahap disertai upaya peningkatan kualitas pelayanan publik. | Satpol PP | 11 kali | 83.765.000 | Satuan Polisi Pamong Praja, Pemadam Kebakaran dan Penyelamatan |
| 1.5.1. 2.06 | Administrasi Umum Perangkat Daerah | Persentase ketercapaian administrasi umum perangkat daerah | 100 persen | | 100 persen | 100 persen | 224.439.000 | | | | | | 100 persen | 220.498.000 | |
| 1.5.1. 2.06.1 | Penyediaan Komponen Instalasi Listrik/Penerangan Bangunan Kantor | Jumlah bulan penyediaan komponen instalasi listrik/penerangan bangunan kantor | | | | 12 bulan | 7.500.000 | Kota Pekalongan, Pekalongan Barat, Podosugih | Dana Transfer Umum- Dana Alokasi Umum | Memperkuat Stabilitas Polhukhankam Dan Transformasi Pelayanan Publik | 12. Penerapan MRI secara bertahap disertai upaya peningkatan kualitas pelayanan publik. | Satpol PP | 12 bulan | 7.500.000 | Satuan Polisi Pamong Praja, Pemadam Kebakaran dan Penyelamatan |
| 1.5.1. 2.06.2 | Penyediaan Peralatan dan Perlengkapan Kantor | Jumlah bulan penyediaan alat tulis kantor dan benda pos | | | | 12 bulan | 34.939.000 | Kota Pekalongan, Pekalongan Barat, Podosugih | Dana Transfer Umum- Dana Alokasi Umum | Memperkuat Stabilitas Polhukhankam Dan Transformasi Pelayanan Publik | 12. Penerapan MRI secara bertahap disertai upaya peningkatan kualitas pelayanan publik. | Satpol PP | 12 bulan | 30.998.000 | Satuan Polisi Pamong Praja, Pemadam Kebakaran dan Penyelamatan |
| | | Jumlah peralatan dan perlengkapan gedung kantor yang diadakan | | | | 0 unit | | | | | | | 0 unit | | |
| 1.5.1. 2.06.3 | Penyediaan Peralatan Rumah Tangga | Jumlah bulan penyediaan peralatan rumah tangga | | | | 12 bulan | 10.000.000 | Kota Pekalongan, Pekalongan Barat, Podosugih | Dana Transfer Umum- Dana | Memperkuat Stabilitas Polhukhankam Dan Transformasi | 12. Penerapan MRI secara bertahap disertai upaya peningkatan kualitas | Satpol PP | 12 bulan | 10.000.000 | Satuan Polisi Pamong Praja, Pemadam Kebakaran dan |

| Kode | Urusan/ Bidang Urusan/ Program/ Kegiatan/ Sub Kegiatan | Indikator Program/ Kegiatan/ Sub Kegiatan | Target Akhir Periode RPJMD | Realisasi Capaian RKPD Tahun 2021 | Prakiraan Capaian Target RKPD Tahun 2022 | Capaian Kinerja dan Kerangka Pendanaan | | | | | | Kelompok Sasaran | Prakiraan Maju Rencana Tahun 2024 | | Perangkat Daerah Penanggung Jawab |
|------------------|---|--|-------------------------------------|---|---|--|--------------------|--|--|--|---|---------------------|--------------------------------------|--------------------|--|
| | | | | | | Target 2023 | Pagu Indikatif | Lokasi | Sumber Dana | Prioritas | | | Target | Pagu Indikatif | |
| | | | | | | | | | | Nasional | Daerah | | | | |
| | | | | | | | | | Alokasi Umum | Pelayanan Publik | pelayanan publik. | | | | Penyelamatan |
| 1.5.1. 2.06.4 | Penyediaan Bahan Logistik Kantor | Jumlah bulan penyediaan makanan dan minuman | | | | 12 bulan | 97.000.000 | Kota Pekalongan, Pekalongan Barat, Podosugih | Dana Transfer Umum- Dana Alokasi Umum | Memperkuat Stabilitas Polhukhankam Dan Transformasi Pelayanan Publik | 12. Penerapan MRI secara bertahap disertai upaya peningkatan kualitas pelayanan publik. | Satpol PP | 12 bulan | 97.000.000 | Satuan Polisi Pamong Praja, Pemadam Kebakaran dan Penyelamatan |
| 1.5.1. 2.06.5 | Penyediaan Barang Cetakan dan Penggandaan | Jumlah bulan penyediaan barang cetakan dan penggandaan | | | | 12 bulan | 7.500.000 | Kota Pekalongan, Pekalongan Barat, Podosugih | Dana Transfer Umum- Dana Alokasi Umum | Memperkuat Stabilitas Polhukhankam Dan Transformasi Pelayanan Publik | 12. Penerapan MRI secara bertahap disertai upaya peningkatan kualitas pelayanan publik. | Satpol PP | 12 bulan | 7.500.000 | Satuan Polisi Pamong Praja, Pemadam Kebakaran dan Penyelamatan |
| 1.5.1. 2.06.6 | Penyediaan Bahan Bacaan dan Peraturan Perundang-undangan | Jumlah bulan penyediaan surat kabar/majalah dan peraturan perundang- undangan | | | | 12 bulan | 2.500.000 | Kota Pekalongan, Pekalongan Barat, Podosugih | Dana Transfer Umum- Dana Alokasi Umum | Memperkuat Stabilitas Polhukhankam Dan Transformasi Pelayanan Publik | 12. Penerapan MRI secara bertahap disertai upaya peningkatan kualitas pelayanan publik. | Satpol PP | 12 bulan | 2.500.000 | Satuan Polisi Pamong Praja, Pemadam Kebakaran dan Penyelamatan |
| 1.5.1. 2.06.9 | Penyelenggaraan Rapat Koordinasi dan Konsultasi SKPD | Jumlah fasilitasi rapat konsultasi dan koordinasi luar daerah | | | | 124 kali | 65.000.000 | Kota Pekalongan, Semua Kecamatan, Semua Kelurahan | Dana Transfer Umum- Dana Alokasi Umum | Memperkuat Stabilitas Polhukhankam Dan Transformasi Pelayanan Publik | 12. Penerapan MRI secara bertahap disertai upaya peningkatan kualitas pelayanan publik. | Satpol PP | 124 kali | 65.000.000 | Satuan Polisi Pamong Praja, Pemadam Kebakaran dan Penyelamatan |
| 1.5.1. 2.08 | Penyediaan Jasa Penunjang Urusan Pemerintahan Daerah | Persentase ketercapaian Penyediaan Jasa Penunjang Urusan Pemerintahan Daerah | 100 persen | | 100 persen | 100 persen | 130.458.000 | | | | | | 100 persen | 127.651.000 | |
| 1.5.1. 2.08.1 | Penyediaan Jasa Surat Menyurat | Jumlah bulan penyediaan jasa surat menyurat | | | | 12 bulan | 2.000.000 | Kota Pekalongan, Pekalongan Barat, Podosugih | Dana Transfer Umum- Dana Alokasi Umum | Memperkuat Stabilitas Polhukhankam Dan Transformasi Pelayanan Publik | 12. Penerapan MRI secara bertahap disertai upaya peningkatan kualitas pelayanan publik. | Satpol PP | 12 bulan | 2.000.000 | Satuan Polisi Pamong Praja, Pemadam Kebakaran dan Penyelamatan |
| 1.5.1. 2.08.2 | Penyediaan Jasa Komunikasi, Sumber Daya Air dan Listrik | Jumlah bulan penyediaan jasa komunikasi, sumber daya air dan listrik | | | | 12 bulan | 128.458.000 | Kota Pekalongan, Pekalongan Barat, Podosugih | Dana Transfer Umum- Dana Alokasi Umum | Memperkuat Stabilitas Polhukhankam Dan Transformasi Pelayanan Publik | 12. Penerapan MRI secara bertahap disertai upaya peningkatan kualitas pelayanan publik. | Satpol PP | 12 bulan | 125.651.000 | Satuan Polisi Pamong Praja, Pemadam Kebakaran dan Penyelamatan |
| 1.5.1. 2.09 | Pemeliharaan Barang Milik Daerah Penunjang | Persentase ketercapaian Pemeliharaan Barang Milik | 100 persen | | 100 persen | 100 persen | 571.505.000 | | | | | | 100 persen | 559.214.000 | |

| Kode | Urusan/ Bidang Urusan/ Program/ Kegiatan/ Sub Kegiatan | Indikator Program/ Kegiatan/ Sub Kegiatan | Target Akhir Periode RPJMD | Realisasi Capaian RKPD Tahun 2021 | Prakiraan Capaian Target RKPD Tahun 2022 | Capaian Kinerja dan Kerangka Pendanaan | | | | | Kelompok Sasaran | Prakiraan Maju Rencana Tahun 2024 | | Perangkat Daerah Penanggung Jawab | |
|---------------|---|--|----------------------------|-----------------------------------|--|--|----------------------|---|--------------------------------------|--|---|-----------------------------------|----------------|-----------------------------------|--|
| | | | | | | Target 2023 | Pagu Indikatif | Lokasi | Sumber Dana | Prioritas | | Target | Pagu Indikatif | | |
| | | | | | | | | | | Nasional | | | | | Daerah |
| | Urusan Pemerintahan Daerah | Daerah Penunjang Urusan Pemerintahan Daerah | | | | | | | | | | | | | |
| 1.5.1.2.09.1 | Penyediaan Jasa Pemeliharaan, Biaya Pemeliharaan dan Pajak Kendaraan Perorangan Dinas atau Kendaraan Dinas Jabatan | JUmlah kendaraan dinas/operasional yang terpelihara secara rutin/berkala | | | | 28 unit | 380.000.000 | Kota Pekalongan, Pekalongan Barat, Podosugih | Dana Transfer Umum-Dana Alokasi Umum | Memperkuat Stabilitas Polhukhankam Dan Transformasi Pelayanan Publik | 12. Penerapan MRI secara bertahap disertai upaya peningkatan kualitas pelayanan publik. | Satpol PP | 28 unit | 400.000.000 | Satuan Polisi Pamong Praja, Pemadam Kebakaran dan Penyelamatan |
| 1.5.1.2.09.9 | Pemeliharaan/Rehabilitasi Gedung Kantor dan Bangunan Lainnya | Jumlah gedung kantor yang terpelihara secara rutin/berkala | | | | 2 unit | 171.505.000 | Kota Pekalongan, Pekalongan Barat, Podosugih | | Memperkuat Stabilitas Polhukhankam Dan Transformasi Pelayanan Publik | 12. Penerapan MRI secara bertahap disertai upaya peningkatan kualitas pelayanan publik. | Satpol PP | 2 unit | 119.214.000 | Satuan Polisi Pamong Praja, Pemadam Kebakaran dan Penyelamatan |
| 1.5.1.2.09.10 | Pemeliharaan/Rehabilitasi Sarana dan Prasarana Gedung Kantor atau Bangunan Lainnya | JUmlah bulan pemeliharaan secara rutin/berkala peralatan dan perlengkapan gedung kantor | | | | 12 bulan | 20.000.000 | Kota Pekalongan, Pekalongan Barat, Podosugih | Dana Transfer Umum-Dana Alokasi Umum | Memperkuat Stabilitas Polhukhankam Dan Transformasi Pelayanan Publik | 12. Penerapan MRI secara bertahap disertai upaya peningkatan kualitas pelayanan publik. | Satpol PP | 12 bulan | 40.000.000 | Satuan Polisi Pamong Praja, Pemadam Kebakaran dan Penyelamatan |
| 1.5.2 | PROGRAM PENINGKATAN KETENTERAMAN DAN KETERTIBAN UMUM | Persentase Perda dan Perkada yang ditegakkan (IKK outcome) | 70,00 persen | 60,00 persen | 64,00 persen | | 6.255.724.000 | | | | | | 64,00 persen | 6.123.324.000 | |
| 1.5.2.2.01 | Penanganan Gangguan Ketenteraman dan Ketertiban Umum dalam 1 (satu) Daerah Kabupaten/Kota | Persentase Penanganan Gangguan Trantibum (IKK Outcome) | 100 persen | 80 persen | 90 persen | | 1.822.410.000 | | | | | | 90 persen | 1.819.110.000 | |
| 1.5.2.2.01.1 | Pencegahan Gangguan Ketenteraman dan Ketertiban Umum melalui Deteksi Dini dan Cegah Dini, Pembinaan dan Penyuluhan, Pelaksanaan Patroli, Pengamanan, dan Pengawasan | Jumlah kegiatan pengumpulan data dan informasi hasil tembakau yang tidak dilekati pita cukai di peredaran atau tempat penjualan eceran | | | | 48 kali | 106.000.000 | Kota Pekalongan, Semua Kecamatan, Semua Kelurahan | Dana Transfer Umum-Dana Alokasi Umum | Memperkuat Stabilitas Polhukhankam Dan Transformasi Pelayanan Publik | 11. Optimalisasi peran serta stakeholder dalam mewujudkan kondusivitas wilayah. | Masyarakat | 48 kali | 106.000.000 | Satuan Polisi Pamong Praja, Pemadam Kebakaran dan Penyelamatan |
| 1.5.2.2.01.2 | Penindakan atas Gangguan Ketenteraman dan Ketertiban Umum Berdasarkan Perda dan Perkada melalui Penertiban dan Penanganan Unjuk Rasa dan Kerusuhan Massa | Jumlah pelanggaran dan pengaduan gangguan trantibum yang ditangani | | | | 365 kasus | 450.000.000 | Kota Pekalongan, Semua Kecamatan, Semua Kelurahan | Dana Transfer Umum-Dana Alokasi Umum | Memperkuat Stabilitas Polhukhankam Dan Transformasi Pelayanan Publik | 11. Optimalisasi peran serta stakeholder dalam mewujudkan kondusivitas wilayah. | Masyarakat | 365 kasus | 446.700.000 | Satuan Polisi Pamong Praja, Pemadam Kebakaran dan Penyelamatan |

| Kode | Urusan/ Bidang Urusan/ Program/ Kegiatan/ Sub Kegiatan | Indikator Program/ Kegiatan/ Sub Kegiatan | Target Akhir Periode RPJMD | Realisasi Capaian RKPD Tahun 2021 | Prakiraan Capaian Target RKPD Tahun 2022 | Capaian Kinerja dan Kerangka Pendanaan | | | | | | Kelompok Sasaran | Prakiraan Maju Rencana Tahun 2024 | | Perangkat Daerah Penanggung Jawab |
|--------------|--|--|----------------------------|-----------------------------------|--|--|----------------|---|--------------------------------------|--|---|------------------|-----------------------------------|----------------|--|
| | | | | | | Target 2023 | Pagu Indikatif | Lokasi | Sumber Dana | Prioritas | | | Target | Pagu Indikatif | |
| | | | | | | | | | | Nasional | Daerah | | | | |
| 1.5.2.2.01.3 | Koordinasi Penyelenggaraan Ketentraman dan Ketertiban Umum serta Perlindungan Masyarakat Tingkat Kabupaten/Kota | Jumlah hari PAM Obvit yang dilaksanakan | | | | 365 hari | 1.020.410.000 | Kota Pekalongan, Semua Kecamatan, Semua Kelurahan | Dana Transfer Umum-Dana Alokasi Umum | Memperkuat Stabilitas Polhukhankam Dan Transformasi Pelayanan Publik | 11. Optimalisasi peran serta stakeholder dalam mewujudkan kondusivitas wilayah. | Masyarakat | 365 hari | 1.020.410.000 | Satuan Polisi Pamong Praja, Pemadam Kebakaran dan Penyelamatan |
| | | Jumlah hari Piket Posko Bencana Alam (PBA) yang dilaksanakan | | | | 120 hari | | | | | | | 120 hari | | |
| | | Jumlah kegiatan Operasi Gabungan Tri Pilar yang dilaksanakan | | | | 220 kali | | | | | | | 220 kali | | |
| | | Jumlah kegiatan Operasional Linmas yang dilaksanakan (Insidental, Latihan Defile, Lomba HUT Tk. Prov, Jambore) | | | | 25 kali | | | | | | | 25 kali | | |
| | | Jumlah kegiatan PAM Car Free Day yang dilaksanakan | | | | 48 kali | | | | | | | 48 kali | | |
| | | Jumlah kegiatan PAM Lebaran, Syawalan, Natal dan Tahun Bari yang dilaksanakan | | | | 4 kegiatan | | | | | | | 4 kegiatan | | |
| 1.5.2.2.01.4 | Pemberdayaan Perlindungan Masyarakat dalam rangka Ketentraman dan Ketertiban Umum | Jumlah Satinmas yang terlatih dan dikukuhkan | | | | 35 orang | 25.000.000 | Kota Pekalongan, Pekalongan Barat, Podosugih | Dana Transfer Umum-Dana Alokasi Umum | Memperkuat Stabilitas Polhukhankam Dan Transformasi Pelayanan Publik | 11. Optimalisasi peran serta stakeholder dalam mewujudkan kondusivitas wilayah. | Masyarakat | 35 orang | 25.000.000 | Satuan Polisi Pamong Praja, Pemadam Kebakaran dan Penyelamatan |
| 1.5.2.2.01.5 | Peningkatan Kapasitas SDM Satuan Polisi Pamongpraja dan Satuan Perlindungan Masyarakat termasuk dalam Pelaksanaan Tugas yang Bernuansa Hak Asasi Manusia | Jumlah kegiatan peningkatan SDM Anggota Satpol PP yang dilaksanakan | | | | 5 kali | 48.000.000 | Kota Pekalongan, Pekalongan Barat, Podosugih | Dana Transfer Umum-Dana Alokasi Umum | Memperkuat Stabilitas Polhukhankam Dan Transformasi Pelayanan Publik | 11. Optimalisasi peran serta stakeholder dalam mewujudkan kondusivitas wilayah. | Masyarakat | 5 kali | 48.000.000 | Satuan Polisi Pamong Praja, Pemadam Kebakaran dan Penyelamatan |
| 1.5.2.2.01.7 | Kerjasama antar Lembaga dan Kemitraan dalam Teknik Pencegahan dan Penanganan Gangguan Ketentraman dan Ketertiban Umum | Jumlah kegiatan upacara peringatan HUT Pol PP, Jambore dan Pelatihan SDM yang dilaksanakan | | | | 4 kali | 148.000.000 | Kota Pekalongan, Pekalongan Barat, Podosugih | Dana Transfer Umum-Dana Alokasi Umum | Memperkuat Stabilitas Polhukhankam Dan Transformasi Pelayanan Publik | 11. Optimalisasi peran serta stakeholder dalam mewujudkan kondusivitas wilayah. | Masyarakat | 4 kali | 148.000.000 | Satuan Polisi Pamong Praja, Pemadam Kebakaran dan Penyelamatan |

| Kode | Urusan/ Bidang Urusan/ Program/ Kegiatan/ Sub Kegiatan | Indikator Program/ Kegiatan/ Sub Kegiatan | Target Akhir Periode RPJMD | Realisasi Capaian RKPD Tahun 2021 | Prakiraan Capaian Target RKPD Tahun 2022 | Capaian Kinerja dan Kerangka Pendanaan | | | | | Kelompok Sasaran | Prakiraan Maju Rencana Tahun 2024 | | Perangkat Daerah Penanggung Jawab | |
|-----------------------|--|--|-------------------------------------|---|---|--|----------------------|---|--------------------------------------|--|---|--------------------------------------|----------------|--|--|
| | | | | | | Target 2023 | Pagu Indikatif | Lokasi | Sumber Dana | Prioritas | | Target | Pagu Indikatif | | |
| | | | | | | | | | | Nasional | | | | | Daerah |
| 1.5.2. 2.01.1 0 | Penyediaan Layanan dalam rangka Dampak Pengakuan Peraturan Daerah dan Perkada | Jumlah orang yang mendapat pelayanan akibat dari pelaksanaan penegakan Perda dan Perkada | | | | 1 orang | 25.000.000 | Kota Pekalongan, Semua Kecamatan, Semua Kelurahan | Dana Transfer Umum-Dana Alokasi Umum | Memperkuat Stabilitas Polhukhankam Dan Transformasi Pelayanan Publik | 11. Optimalisasi peran serta stakeholder dalam mewujudkan kondusivitas wilayah. | Masyarakat | 1 orang | 25.000.000 | Satuan Polisi Pamong Praja, Pemadam Kebakaran dan Penyelamatan |
| 1.5.2. 2.02 | Penegakan Peraturan Daerah Kabupaten/Kota dan Peraturan Bupati/Wali Kota | Jumlah Perda dan Perkada yang ditegakkan (IKK Output) | 120 perda | | 20 perda | 20 perda | 4.413.351.000 | | | | | | 20 perda | 4.284.680.000 | |
| 1.5.2. 2.02.1 | Sosialisasi Penegakan Peraturan Daerah dan Peraturan Bupati/Wali Kota | Jumlah kelurahan pelaksanaan kegiatan sosialisasi penegakan perda dan perwal | | | | 27 kelurahan | 270.000.000 | Kota Pekalongan, Semua Kecamatan, Semua Kelurahan | Dana Transfer Umum-Dana Alokasi Umum | Memperkuat Stabilitas Polhukhankam Dan Transformasi Pelayanan Publik | 11. Optimalisasi peran serta stakeholder dalam mewujudkan kondusivitas wilayah. | Masyarakat | 27 kelurahan | 218.699.000 | Satuan Polisi Pamong Praja, Pemadam Kebakaran dan Penyelamatan |
| 1.5.2. 2.02.2 | Pengawasan atas Kepatuhan terhadap Pelaksanaan Peraturan Daerah dan Peraturan Bupati/Wali Kota | Jumlah kegiatan intelejen/deteksi dini yang dilaksanakan | | | | 12 kali | 20.000.000 | Kota Pekalongan, Semua Kecamatan, Semua Kelurahan | Dana Transfer Umum-Dana Alokasi Umum | Memperkuat Stabilitas Polhukhankam Dan Transformasi Pelayanan Publik | 11. Optimalisasi peran serta stakeholder dalam mewujudkan kondusivitas wilayah. | Masyarakat | 12 kali | 20.000.000 | Satuan Polisi Pamong Praja, Pemadam Kebakaran dan Penyelamatan |
| 1.5.2. 2.02.3 | Penanganan atas Pelanggaran Peraturan Daerah dan Peraturan Bupati/Wali Kota | Jumlah operasi penegakan perda dan perkada yang dilaksanakan | | | | 24 kali | 4.123.351.000 | Kota Pekalongan, Semua Kecamatan, Semua Kelurahan | Dana Transfer Umum-Dana Alokasi Umum | Memperkuat Stabilitas Polhukhankam Dan Transformasi Pelayanan Publik | 11. Optimalisasi peran serta stakeholder dalam mewujudkan kondusivitas wilayah. | Masyarakat | 24 kali | 4.045.981.000 | Satuan Polisi Pamong Praja, Pemadam Kebakaran dan Penyelamatan |
| 1.5.2. 2.03 | Pembinaan Penyidik Pegawai Negeri Sipil (PPNS) Kabupaten/Kota | Persentase Polisi Pamong Praja yang memiliki kualitas sebagai PPNS | 21 persen | | 8 persen | 13 persen | 19.963.000 | | | | | | 13 persen | 19.534.000 | |
| 1.5.2. 2.03.1 | Pengembangan Kapasitas dan Karier PPNS | Jumlah Polisi Pamong Praja yang memiliki kualitas sebagai PPNS | | | | 3 orang | 19.963.000 | Kota Pekalongan, Semua Kecamatan, Semua Kelurahan | Dana Transfer Umum-Dana Alokasi Umum | Memperkuat Stabilitas Polhukhankam Dan Transformasi Pelayanan Publik | 11. Optimalisasi peran serta stakeholder dalam mewujudkan kondusivitas wilayah. | PPNS Satpol PP | 3 orang | 19.534.000 | Satuan Polisi Pamong Praja, Pemadam Kebakaran dan Penyelamatan |
| 1.5.4 | PROGRAM PENCEGAHAN, PENANGGULANGAN, PENYELAMATAN KEBAKARAN DAN PENYELAMATAN NON KEBAKARAN | Persentase pelayanan penyelamatan dan evakuasi korban kebakaran (SPM / IKK Outcome) | 100,00 persen | | 100,00 persen | 100,00 persen | 1.184.478.000 | | | | | | 100,00 persen | 1.174.922.000 | |

| Kode | Urusan/ Bidang Urusan/ Program/ Kegiatan/ Sub Kegiatan | Indikator Program/ Kegiatan/ Sub Kegiatan | Target Akhir Periode RPJMD | Realisasi Capaian RKPD Tahun 2021 | Prakiraan Capaian Target RKPD Tahun 2022 | Capaian Kinerja dan Kerangka Pendanaan | | | | | Kelompok Sasaran | Prakiraan Maju Rencana Tahun 2024 | | Perangkat Daerah Penanggung Jawab | |
|--------------|--|---|----------------------------|-----------------------------------|--|--|--------------------|---|--------------------------------------|--|---|-----------------------------------|--------------------|-----------------------------------|--|
| | | | | | | Target 2023 | Pagu Indikatif | Lokasi | Sumber Dana | Prioritas | | Target | Pagu Indikatif | | |
| | | | | | | | | | | Nasional | | | | | Daerah |
| 1.5.4.2.01 | Pencegahan, Pengendalian, Pemadaman, Penyelamatan, dan Penanganan Bahan Berbahaya dan Beracun Kebakaran dalam Daerah Kabupaten/Kota | Persentase penanganan aduan kebakaran dan kedaruratan sipil non kebakaran | 100 persen | | 100 persen | 100 persen | 980.203.000 | | | | | 100 persen | 975.040.000 | | |
| 1.5.4.2.01.1 | Pencegahan Kebakaran dalam Daerah Kabupaten/Kota | Jumlah Sosialisasi dan Pelatihan Pencegahan dan Penanganan Bahaya Kebakaran yang dilaksanakan | | | | 6 kali | 53.000.000 | Kota Pekalongan, Semua Kecamatan, Semua Kelurahan | Dana Transfer Umum-Dana Alokasi Umum | Memperkuat Stabilitas Polhukhankam Dan Transformasi Pelayanan Publik | 12. Penerapan MRI secara bertahap disertai upaya peningkatan kualitas pelayanan publik. | Masyarakat | 6 kali | 53.000.000 | Satuan Polisi Pamong Praja, Pemadam Kebakaran dan Penyelamatan |
| 1.5.4.2.01.2 | Pemadaman dan Pengendalian Kebakaran dalam Daerah Kabupaten/Kota | Jumlah aduan pelayanan penanggulangan bahaya kebakaran dan non kebakaran yang tertangani | | | | 185 kali | 842.203.000 | Kota Pekalongan, Semua Kecamatan, Semua Kelurahan | Dana Transfer Umum-Dana Alokasi Umum | Memperkuat Stabilitas Polhukhankam Dan Transformasi Pelayanan Publik | 12. Penerapan MRI secara bertahap disertai upaya peningkatan kualitas pelayanan publik. | Masyarakat | 185 kali | 837.040.000 | Satuan Polisi Pamong Praja, Pemadam Kebakaran dan Penyelamatan |
| 1.5.4.2.01.6 | Pengadaan Sarana dan Prasarana Pencegahan, Penanggulangan Kebakaran dan Alat Pelindung Diri | Jumlah sarana dan prasarana pemadaman, penyelamatan dan ecakuasi | | | | 1 unit | 15.000.000 | Kota Pekalongan, Pekalongan Barat, Podosugih | Dana Transfer Umum-Dana Alokasi Umum | Memperkuat Stabilitas Polhukhankam Dan Transformasi Pelayanan Publik | 12. Penerapan MRI secara bertahap disertai upaya peningkatan kualitas pelayanan publik. | Masyarakat | 1 unit | 15.000.000 | Satuan Polisi Pamong Praja, Pemadam Kebakaran dan Penyelamatan |
| 1.5.4.2.01.7 | Pembinaan Aparatur Pemadam Kebakaran | Jumlah kegiatan peningkatan kapasitas aparaturnya pemadam kebakaran | | | | 2 kali | 20.000.000 | Kota Pekalongan, Pekalongan Barat, Podosugih | Dana Transfer Umum-Dana Alokasi Umum | Memperkuat Stabilitas Polhukhankam Dan Transformasi Pelayanan Publik | 12. Penerapan MRI secara bertahap disertai upaya peningkatan kualitas pelayanan publik. | Masyarakat | 2 kali | 20.000.000 | Satuan Polisi Pamong Praja, Pemadam Kebakaran dan Penyelamatan |
| 1.5.4.2.01.8 | Pengelolaan Sistem Komunikasi dan Informasi Kebakaran dan Penyelamatan (SKIK) | Persentase pengelolaan data SKIK yang dilaksanakan | | | | 100 persen | 10.000.000 | Kota Pekalongan, Pekalongan Barat, Podosugih | Dana Transfer Umum-Dana Alokasi Umum | Memperkuat Stabilitas Polhukhankam Dan Transformasi Pelayanan Publik | 12. Penerapan MRI secara bertahap disertai upaya peningkatan kualitas pelayanan publik. | Masyarakat | 100 persen | 10.000.000 | Satuan Polisi Pamong Praja, Pemadam Kebakaran dan Penyelamatan |
| 1.5.4.2.01.9 | Penyelenggaraan Kerjasama dan Koordinasi antar Daerah Berbatasan, antar Lembaga, dan Kemitraan dalam Pencegahan, Penanggulangan, | Jumlah rakokr dan pelatihan bersama, serta MoU yang disepakati | | | | 3 Dokumen | 40.000.000 | Kota Pekalongan, Semua Kecamatan, Semua Kelurahan | Dana Transfer Umum-Dana Alokasi Umum | Memperkuat Stabilitas Polhukhankam Dan Transformasi Pelayanan Publik | 12. Penerapan MRI secara bertahap disertai upaya peningkatan kualitas pelayanan publik. | Masyarakat | 3 Dokumen | 40.000.000 | Satuan Polisi Pamong Praja, Pemadam Kebakaran dan Penyelamatan |

| Kode | Urusan/ Bidang Urusan/ Program/ Kegiatan/ Sub Kegiatan | Indikator Program/ Kegiatan/ Sub Kegiatan | Target Akhir Periode RPJMD | Realisasi Capaian RKPD Tahun 2021 | Prakiraan Capaian Target RKPD Tahun 2022 | Capaian Kinerja dan Kerangka Pendanaan | | | | | Kelompok Sasaran | Prakiraan Maju Rencana Tahun 2024 | | Perangkat Daerah Penanggung Jawab | |
|------------------|---|--|-------------------------------------|---|---|--|----------------------|---|--------------------------------------|--|---|--------------------------------------|----------------|--|--|
| | | | | | | Target 2023 | Pagu Indikatif | Lokasi | Sumber Dana | Prioritas | | Target | Pagu Indikatif | | |
| | | | | | | | | | | Nasional | | | | | Daerah |
| | Penyelamatan Kebakaran dan Penyelamatan Non Kebakaran | | | | | | | | | | | | | | |
| 1.5.4. 2.02 | Inspeksi Peralatan Proteksi Kebakaran | Persentase sarana dan prasarana proteksi kebakaran yang dianalisis kesiapannya | 100 persen | | 100 persen | 100 persen | 46.426.000 | | | | | | 100 persen | 45.428.000 | |
| 1.5.4. 2.02.1 | Pendataan Sarana Prasarana Proteksi Kebakaran | Jumlah pendataan sarpras proteksi kebakaran di lokasi /instansi/badan | | | | 48 Dokumen | 46.426.000 | Kota Pekalongan, Semua Kecamatan, Semua Kelurahan | Dana Transfer Umum-Dana Alokasi Umum | Memperkuat Stabilitas Polhukhankam Dan Transformasi Pelayanan Publik | 12. Penerapan MRI secara bertahap disertai upaya peningkatan kualitas pelayanan publik. | Instansi/badan | 48 Dokumen | 45.428.000 | Satuan Polisi Pamong Praja, Pemadam Kebakaran dan Penyelamatan |
| 1.5.4. 2.04 | Pemberdayaan Masyarakat dalam Pencegahan Kebakaran | Persentase partisipasi masyarakat dalam penanganan dan pencegahan kebakaran | 100 persen | | 100 persen | 100 persen | 83.567.000 | | | | | | 100 persen | 81.770.000 | |
| 1.5.4. 2.04.1 | Pemberdayaan Masyarakat dalam Pencegahan dan Penanggulangan Kebakaran melalui Sosialisasi dan Edukasi Masyarakat | Jumlah pelaksanaan kegiatan pemberdayaan masyarakat dalam rangka pencegahan dan penanggulangan kebakaran | | | | 4 kali | 50.000.000 | Kota Pekalongan, Semua Kecamatan, Semua Kelurahan | Dana Transfer Umum-Dana Alokasi Umum | Memperkuat Stabilitas Polhukhankam Dan Transformasi Pelayanan Publik | 12. Penerapan MRI secara bertahap disertai upaya peningkatan kualitas pelayanan publik. | Masyarakat | 4 kali | 50.000.000 | Satuan Polisi Pamong Praja, Pemadam Kebakaran dan Penyelamatan |
| 1.5.4. 2.04.2 | Pembentukan dan Pembinaan Relawan Pemadam Kebakaran | Jumlah relawan kebakaran di bawah binaan seksi pemadam kebakaran | | | | 5 orang | 33.567.000 | Kota Pekalongan, Pekalongan Barat, Podosugih | Dana Transfer Umum-Dana Alokasi Umum | Memperkuat Stabilitas Polhukhankam Dan Transformasi Pelayanan Publik | 12. Penerapan MRI secara bertahap disertai upaya peningkatan kualitas pelayanan publik. | Masyarakat | 5 orang | 31.770.000 | Satuan Polisi Pamong Praja, Pemadam Kebakaran dan Penyelamatan |
| 1.5.4. 2.05 | Penyelenggaraan Operasi Pencarian dan Pertolongan terhadap Kondisi Membahayakan Manusia | Persentase penanganan kondisi membahayakan | 100 persen | | 100 persen | 100 persen | 74.282.000 | | | | | | 100 persen | 72.684.000 | |
| 1.5.4. 2.05.1 | Penyelenggaraan Operasi Pencarian dan Pertolongan pada Peristiwa yang Menimpa, Membahayakan, dan/atau Mengancam Keselamatan Manusia | Jumlah laporan kondisi membahayakan yang ditangani | | | | 48 kali | 74.282.000 | Kota Pekalongan, Semua Kecamatan, Semua Kelurahan | Dana Transfer Umum-Dana Alokasi Umum | Memperkuat Stabilitas Polhukhankam Dan Transformasi Pelayanan Publik | 12. Penerapan MRI secara bertahap disertai upaya peningkatan kualitas pelayanan publik. | Masyarakat | 48 kali | 72.684.000 | Satuan Polisi Pamong Praja, Pemadam Kebakaran dan Penyelamatan |
| 1 | URUSAN PEMERINTAHAN WAJIB YANG BERKAITAN DENGAN PELAYANAN DASAR | | | | | | | | | | | | | | |
| 1.5 | URUSAN PEMERINTAHAN BIDANG KETENTERAMAN DAN KETERTIBAN UMUM SERTA | | | | | | 4.911.105.000 | | | | | | | 3.275.314.000 | |

| Kode | Urusan/ Bidang Urusan/ Program/ Kegiatan/ Sub Kegiatan | Indikator Program/ Kegiatan/ Sub Kegiatan | Target Akhir Periode RPJMD | Realisasi Capaian RKPD Tahun 2021 | Prakiraan Capaian Target RKPD Tahun 2022 | Capaian Kinerja dan Kerangka Pendanaan | | | | | Kelompok Sasaran | Prakiraan Maju Rencana Tahun 2024 | | Perangkat Daerah Penanggung Jawab | |
|--------------------------------|---|--|-------------------------------------|---|---|--|----------------------|---|--------------------------------------|--|---|--------------------------------------|----------------------|--|------------------------------------|
| | | | | | | Target 2023 | Pagu Indikatif | Lokasi | Sumber Dana | Prioritas | | Target | Pagu Indikatif | | |
| | | | | | | | | | | Nasional | | | | | Daerah |
| PERLINDUNGAN MASYARAKAT | | | | | | | | | | | | | | | |
| 1.5.1 | PROGRAM PENUNJANG URUSAN PEMERINTAHAN DAERAH KABUPATEN/KOTA | Persentase ketersediaan laporan capaian kinerja | 100 persen | | 100 persen | 100 persen | 1.854.312.000 | | | | | 100 persen | 1.880.009.000 | | |
| 1.5.1. 2.01 | Perencanaan, Penganggaran, dan Evaluasi Kinerja Perangkat Daerah | Persentase ketercapaian perencanaan, penganggaran, dan evaluasi kinerja perangkat daerah | 100 Persen | | 100 Persen | 100 Persen | 18.097.000 | | | | | 100 Persen | 17.707.000 | | |
| 1.5.1. 2.01.1 | Penyusunan Dokumen Perencanaan Perangkat Daerah | Jumlah dokumen renja yang disusun | | | | 2 dokumen | 2.500.000 | Kota Pekalongan, Pekalongan Barat, Benda Kergon | Dana Transfer Umum-Dana Alokasi Umum | Memperkuat Stabilitas Polhukhankam Dan Transformasi Pelayanan Publik | 12. Penerapan MRI secara bertahap disertai upaya peningkatan kualitas pelayanan publik. | BPBD Kota Pekalongan | 2 dokumen | 2.500.000 | Badan Penanggung an Bencana Daerah |
| 1.5.1. 2.01.2 | Koordinasi dan Penyusunan Dokumen RKA-SKPD | Jumlah dokumen RKA dan perubahan RKA yang disusun | | | | 2 dokumen | 1.500.000 | Kota Pekalongan, Pekalongan Barat, Benda Kergon | Dana Transfer Umum-Dana Alokasi Umum | Memperkuat Stabilitas Polhukhankam Dan Transformasi Pelayanan Publik | 12. Penerapan MRI secara bertahap disertai upaya peningkatan kualitas pelayanan publik. | BPBD Kota Pekalongan | 2 dokumen | 1.500.000 | Badan Penanggung an Bencana Daerah |
| 1.5.1. 2.01.7 | Evaluasi Kinerja Perangkat Daerah | Jumlah bulan pelaksanaan Monitoring dan Evaluasi Perangkat Daerah | | | | 12 bulan | 14.097.000 | Kota Pekalongan, Pekalongan Barat, Benda Kergon | Dana Transfer Umum-Dana Alokasi Umum | Memperkuat Stabilitas Polhukhankam Dan Transformasi Pelayanan Publik | 12. Penerapan MRI secara bertahap disertai upaya peningkatan kualitas pelayanan publik. | BPBD Kota Pekalongan | 12 bulan | 13.707.000 | Badan Penanggung an Bencana Daerah |
| | | Jumlah dokumen evaluasi renja yang disusun | | | | 4 dokumen | | | | | | 4 dokumen | | | |
| | | Jumlah dokumen SAKIP yang disusun (penetapan dan perubahan) | | | | 2 dokumen | | | | | | 2 dokumen | | | |
| | | Jumlah dokumen SPIP (1 dok Rencana Tindak Pengawasan (RTP), 4 laporan pemantauan RTP) yang disusun | | | | 5 dokumen | | | | | | 5 dokumen | | | |
| 1.5.1. 2.02 | Administrasi Keuangan Perangkat Daerah | Persentase ketercapaian administrasi keuangan perangkat daerah | 100 Persen | | 100 Persen | 100 Persen | 1.436.200.000 | | | | | 100 Persen | 1.444.315.000 | | |

| Kode | Urusan/ Bidang Urusan/ Program/ Kegiatan/ Sub Kegiatan | Indikator Program/ Kegiatan/ Sub Kegiatan | Target Akhir Periode RPJMD | Realisasi Capaian RKPD Tahun 2021 | Prakiraan Capaian Target RKPD Tahun 2022 | Capaian Kinerja dan Kerangka Pendanaan | | | | | | Kelompok Sasaran | Prakiraan Maju Rencana Tahun 2024 | | Perangkat Daerah Penanggung Jawab |
|------------------|---|--|-------------------------------------|---|---|--|--------------------|--|--|--|---|--------------------------------|--------------------------------------|--------------------|--|
| | | | | | | Target 2023 | Pagu Indikatif | Lokasi | Sumber Dana | Prioritas | | | Target | Pagu Indikatif | |
| | | | | | | | | | | Nasional | Daerah | | | | |
| 1.5.1. 2.02.1 | Penyediaan Gaji dan Tunjangan ASN | Jumlah bulan penyediaan gaji dan tunjangan ASN | | | | 12 bulan | 1.403.150.000 | Kota Pekalongan, Pekalongan Barat, Benda Kergon | Dana Transfer Umum- Dana Alokasi Umum | Memperkuat Stabilitas Polhukhankam Dan Transformasi Pelayanan Publik | 12. Penerapan MRI secara bertahap disertai upaya peningkatan kualitas pelayanan publik. | BPBD Kota Pekalong an | 12 bulan | 1.411.265.000 | Badan Penanggulan an Bencana Daerah |
| 1.5.1. 2.02.3 | Pelaksanaan Penatausahaan dan Pengujian/Verifikasi Keuangan SKPD | Jumlah bulan penyediaan jasa administrasi keuangan | | | | 12 bulan | 31.550.000 | Kota Pekalongan, Pekalongan Barat, Benda Kergon | Dana Transfer Umum- Dana Alokasi Umum | Memperkuat Stabilitas Polhukhankam Dan Transformasi Pelayanan Publik | 12. Penerapan MRI secara bertahap disertai upaya peningkatan kualitas pelayanan publik. | BPBD Kota Pekalong an | 12 bulan | 31.550.000 | Badan Penanggulan an Bencana Daerah |
| 1.5.1. 2.02.5 | Koordinasi dan Penyusunan Laporan Keuangan Akhir Tahun SKPD | Jumlah Laporan Keuangan SKPD yang disusun | | | | 1 dokume n | 1.500.000 | Kota Pekalongan, Pekalongan Barat, Benda Kergon | Dana Transfer Umum- Dana Alokasi Umum | Memperkuat Stabilitas Polhukhankam Dan Transformasi Pelayanan Publik | 12. Penerapan MRI secara bertahap disertai upaya peningkatan kualitas pelayanan publik. | BPBD Kota Pekalong an | 1 dokum en | 1.500.000 | Badan Penanggulan an Bencana Daerah |
| 1.5.1. 2.05 | Administrasi Kepegawaian Perangkat Daerah | Persentase ketercapaian administrasi kepegawaian perangkat daerah | 100 Persen | | 100 Persen | 100 Persen | 20.520.000 | | | | | | 100 Perse n | 46.654.000 | |
| 1.5.1. 2.05.2 | Pengadaan Pakaian Dinas Beserta Atribut Kelengkapannya | Jumlah keikutsertaan dalam Pameran, Haktekas dan Karnaval batik | | | | 2 kali | 9.500.000 | Kota Pekalongan, Pekalongan Barat, Benda Kergon | Dana Transfer Umum- Dana Alokasi Umum | Memperkuat Stabilitas Polhukhankam Dan Transformasi Pelayanan Publik | 12. Penerapan MRI secara bertahap disertai upaya peningkatan kualitas pelayanan publik. | BPBD Kota Pekalong an | 2 kali | 34.054.000 | Badan Penanggulan an Bencana Daerah |
| 1.5.1. 2.05.9 | Pendidikan dan Pelatihan Pegawai Berdasarkan Tugas dan Fungsi | Jumlah pegawai yang mendapatkan pendidikan dan pelatihan | | | | 40 orang | 11.020.000 | Kota Pekalongan, Pekalongan Barat, Benda Kergon | Dana Transfer Umum- Dana Alokasi Umum | Memperkuat Stabilitas Polhukhankam Dan Transformasi Pelayanan Publik | 12. Penerapan MRI secara bertahap disertai upaya peningkatan kualitas pelayanan publik. | BPBD Kota Pekalong an | 40 orang | 12.600.000 | Badan Penanggulan an Bencana Daerah |
| 1.5.1. 2.06 | Administrasi Umum Perangkat Daerah | Persentase ketercapaian administrasi umum perangkat daerah | 100 Persen | | 100 Persen | 100 Persen | 138.396.000 | | | | | | 100 Perse n | 135.420.000 | |
| 1.5.1. 2.06.1 | Penyediaan Komponen Instalasi Listrik/Penerangan Bangunan Kantor | Jumlah bulan penyediaan komponen instalasi listrik/penerangan bangunan kantor | | | | 12 bulan | 2.500.000 | Kota Pekalongan, Pekalongan Barat, Benda Kergon | Dana Transfer Umum- Dana Alokasi Umum | Memperkuat Stabilitas Polhukhankam Dan Transformasi Pelayanan Publik | 12. Penerapan MRI secara bertahap disertai upaya peningkatan kualitas pelayanan publik. | BPBD Kota Pekalong an | 12 bulan | 2.500.000 | Badan Penanggulan an Bencana Daerah |
| 1.5.1. 2.06.2 | Penyediaan Peralatan dan Perlengkapan Kantor | Jumlah bulan penyediaan alat tulis kantor dan benda | | | | 12 bulan | 58.400.000 | Kota Pekalongan, Pekalongan | Dana Transfer | Memperkuat Stabilitas | 12. Penerapan MRI secara bertahap | BPBD Kota | 12 bulan | 58.400.000 | Badan Penanggulan |

| Kode | Urusan/ Bidang Urusan/ Program/ Kegiatan/ Sub Kegiatan | Indikator Program/ Kegiatan/ Sub Kegiatan | Target Akhir Periode RPJMD | Realisasi Capaian RKPD Tahun 2021 | Prakiraan Capaian Target RKPD Tahun 2022 | Capaian Kinerja dan Kerangka Pendanaan | | | | | Kelompok Sasaran | Prakiraan Maju Rencana Tahun 2024 | | Perangkat Daerah Penanggung Jawab | |
|------------------|---|--|-------------------------------------|---|---|--|--------------------|--|--|--|---|--------------------------------------|----------------------|--|---|
| | | | | | | Target 2023 | Pagu Indikatif | Lokasi | Sumber Dana | Prioritas | | Target | Pagu Indikatif | | |
| | | | | | | | | | | Nasional | | | | | Daerah |
| | | pos | | | | | | Barat, Benda Kergon | Umum- Dana Alokasi Umum | Polhukhankam Dan Transformasi Pelayanan Publik | disertai upaya peningkatan kualitas pelayanan publik. | Pekalong an | | | an Bencana Daerah |
| | | Jumlah peralatan dan perlengkapan gedung kantor yang diadakan | | | | 10 unit | | | | | | | 10 unit | | |
| 1.5.1. 2.06.3 | Penyediaan Peralatan Rumah Tangga | Jumlah bulan penyediaan peralatan rumah tangga | | | | 12 bulan | 5.000.000 | Kota Pekalongan, Pekalongan Barat, Benda Kergon | Dana Transfer Umum- Dana Alokasi Umum | Memperkuat Stabilitas Polhukhankam Dan Transformasi Pelayanan Publik | 12. Penerapan MRI secara bertahap disertai upaya peningkatan kualitas pelayanan publik. | BPBD Kota Pekalong an | 12 bulan | 5.000.000 | Badan Penanggulang an Bencana Daerah |
| 1.5.1. 2.06.4 | Penyediaan Bahan Logistik Kantor | Jumlah bulan penyediaan makanan dan minuman | | | | 12 bulan | 29.700.000 | Kota Pekalongan, Pekalongan Barat, Benda Kergon | Dana Transfer Umum- Dana Alokasi Umum | Memperkuat Stabilitas Polhukhankam Dan Transformasi Pelayanan Publik | 12. Penerapan MRI secara bertahap disertai upaya peningkatan kualitas pelayanan publik. | BPBD Kota Pekalong an | 12 bulan | 29.700.000 | Badan Penanggulang an Bencana Daerah |
| 1.5.1. 2.06.5 | Penyediaan Barang Cetakan dan Penggandaan | Jumlah bulan penyediaan barang cetakan dan penggandaan | | | | 12 bulan | 9.000.000 | Kota Pekalongan, Pekalongan Barat, Benda Kergon | Dana Transfer Umum- Dana Alokasi Umum | Memperkuat Stabilitas Polhukhankam Dan Transformasi Pelayanan Publik | 12. Penerapan MRI secara bertahap disertai upaya peningkatan kualitas pelayanan publik. | BPBD Kota Pekalong an | 12 bulan | 9.000.000 | Badan Penanggulang an Bencana Daerah |
| 1.5.1. 2.06.6 | Penyediaan Bahan Bacaan dan Peraturan Perundang-undangan | Jumlah bulan penyediaan surat kabar/majalah dan peraturan perundang- undangan | | | | 12 bulan | 2.500.000 | Kota Pekalongan, Pekalongan Barat, Benda Kergon | Dana Transfer Umum- Dana Alokasi Umum | Memperkuat Stabilitas Polhukhankam Dan Transformasi Pelayanan Publik | 12. Penerapan MRI secara bertahap disertai upaya peningkatan kualitas pelayanan publik. | BPBD Kota Pekalong an | 12 bulan | 2.500.000 | Badan Penanggulang an Bencana Daerah |
| 1.5.1. 2.06.9 | Penyelenggaraan Rapat Koordinasi dan Konsultasi SKPD | Jumlah fasilitasi rapat konsultasi dan koordinasi luar daerah | | | | 25 orang/ka li | 31.296.000 | Kota Pekalongan, Pekalongan Barat, Benda Kergon | Dana Transfer Umum- Dana Alokasi Umum | Memperkuat Stabilitas Polhukhankam Dan Transformasi Pelayanan Publik | 12. Penerapan MRI secara bertahap disertai upaya peningkatan kualitas pelayanan publik. | BPBD Kota Pekalong an | 25 orang/ kali | 28.320.000 | Badan Penanggulang an Bencana Daerah |
| 1.5.1. 2.08 | Penyediaan Jasa Penunjang Urusan Pemerintahan Daerah | Persentase ketercapaian Penyediaan Jasa Penunjang Urusan Pemerintahan Daerah | 100 Persen | | 100 Persen | 100 Persen | 102.416.000 | | | | | | 100 Perse n | 100.213.000 | |
| 1.5.1. 2.08.1 | Penyediaan Jasa Surat Menyurat | Jumlah bulan penyediaan jasa surat menyurat | | | | 12 bulan | 1.800.000 | Kota Pekalongan, Pekalongan Barat, Benda | Dana Transfer Umum- | Memperkuat Stabilitas Polhukhankam Dan | 12. Penerapan MRI secara bertahap disertai upaya | BPBD Kota Pekalong | 12 bulan | 1.800.000 | Badan Penanggulang an Bencana |

| Kode | Urusan/ Bidang Urusan/ Program/ Kegiatan/ Sub Kegiatan | Indikator Program/ Kegiatan/ Sub Kegiatan | Target Akhir Periode RPJMD | Realisasi Capaian RKPd Tahun 2021 | Prakiraan Capaian Target RKPd Tahun 2022 | Capaian Kinerja dan Kerangka Pendanaan | | | | | Kelompok Sasaran | Prakiraan Maju Rencana Tahun 2024 | | Perangkat Daerah Penanggung Jawab | |
|---------------|--|---|----------------------------|-----------------------------------|--|--|----------------------|---|--------------------------------------|--|---|-----------------------------------|----------------|-----------------------------------|-------------------------------------|
| | | | | | | Target 2023 | Pagu Indikatif | Lokasi | Sumber Dana | Prioritas | | Target | Pagu Indikatif | | |
| | | | | | | | | | | Nasional | | | | | Daerah |
| | | | | | | | | Kergon | Dana Alokasi Umum | Transformasi Pelayanan Publik | peningkatan kualitas pelayanan publik. | an | | | Daerah |
| 1.5.1.2.08.2 | Penyediaan Jasa Komunikasi, Sumber Daya Air dan Listrik | Jumlah bulan penyediaan jasa komunikasi, sumber daya air dan listrik | | | | 12 bulan | 60.516.000 | Kota Pekalongan, Pekalongan Barat, Benda Kergon | Dana Transfer Umum-Dana Alokasi Umum | Memperkuat Stabilitas Polhukhankam Dan Transformasi Pelayanan Publik | 12. Penerapan MRI secara bertahap disertai upaya peningkatan kualitas pelayanan publik. | BPBD Kota Pekalongan | 12 bulan | 58.313.000 | Badan Penanggulangan Bencana Daerah |
| 1.5.1.2.08.4 | Penyediaan Jasa Pelayanan Umum Kantor | Jumlah bulan penyediaan jasa kebersihan dan peralatan kebersihan kantor | | | | 12 bulan | 40.100.000 | Kota Pekalongan, Pekalongan Barat, Benda Kergon | Dana Transfer Umum-Dana Alokasi Umum | Memperkuat Stabilitas Polhukhankam Dan Transformasi Pelayanan Publik | 12. Penerapan MRI secara bertahap disertai upaya peningkatan kualitas pelayanan publik. | BPBD Kota Pekalongan | 12 bulan | 40.100.000 | Badan Penanggulangan Bencana Daerah |
| 1.5.1.2.09 | Pemeliharaan Barang Milik Daerah Penunjang Urusan Pemerintahan Daerah | Persentase ketercapaian Pemeliharaan Barang Milik Daerah Penunjang Urusan Pemerintahan Daerah | 100 Persen | | 100 Persen | 100 Persen | 138.683.000 | | | | | | 100 Persen | 135.700.000 | |
| 1.5.1.2.09.1 | Penyediaan Jasa Pemeliharaan, Biaya Pemeliharaan dan Pajak Kendaraan Perorangan Dinas atau Kendaraan Dinas Jabatan | Jumlah kendaraan dinas/operasional yang terpelihara secara rutin/berkala | | | | 12 unit | 79.859.000 | Kota Pekalongan, Pekalongan Barat, Benda Kergon | Dana Transfer Umum-Dana Alokasi Umum | Memperkuat Stabilitas Polhukhankam Dan Transformasi Pelayanan Publik | 12. Penerapan MRI secara bertahap disertai upaya peningkatan kualitas pelayanan publik. | BPBD Kota Pekalongan | 12 unit | 79.859.000 | Badan Penanggulangan Bencana Daerah |
| 1.5.1.2.09.9 | Pemeliharaan/Rehabilitasi Gedung Kantor dan Bangunan Lainnya | Jumlah gedung kantor yang terpelihara secara rutin/berkala | | | | 1 unit | 9.500.000 | Kota Pekalongan, Pekalongan Barat, Benda Kergon | Dana Transfer Umum-Dana Alokasi Umum | Memperkuat Stabilitas Polhukhankam Dan Transformasi Pelayanan Publik | 12. Penerapan MRI secara bertahap disertai upaya peningkatan kualitas pelayanan publik. | BPBD Kota Pekalongan | 1 unit | 9.500.000 | Badan Penanggulangan Bencana Daerah |
| 1.5.1.2.09.10 | Pemeliharaan/Rehabilitasi Sarana dan Prasarana Gedung Kantor atau Bangunan Lainnya | Jumlah bulan pemeliharaan secara rutin/berkala peralatan dan perlengkapan gedung kantor | | | | 12 bulan | 49.324.000 | Kota Pekalongan, Pekalongan Barat, Benda Kergon | Dana Transfer Umum-Dana Alokasi Umum | Memperkuat Stabilitas Polhukhankam Dan Transformasi Pelayanan Publik | 12. Penerapan MRI secara bertahap disertai upaya peningkatan kualitas pelayanan publik. | BPBD Kota Pekalongan | 12 bulan | 46.341.000 | Badan Penanggulangan Bencana Daerah |
| 1.5.3 | PROGRAM PENANGGULANGAN BENCANA | persentase korban bencana alam yang ditangani | 100,00 persen | | 100,00 persen | 100,00 persen | 3.056.793.000 | | | | | | 100,00 persen | 1.395.305.000 | |
| 1.5.3.2.01 | Pelayanan Informasi Rawan Bencana Kabupaten/Kota | Persentase Warga Negara yang memperoleh layanan informasi rawan bencana (SPM/IKK Outcome) | 100 Persen | | 100 Persen | 100 Persen | 206.597.000 | | | | | | 100 Persen | 156.725.000 | |

| Kode | Urusan/ Bidang Urusan/ Program/ Kegiatan/ Sub Kegiatan | Indikator Program/ Kegiatan/ Sub Kegiatan | Target Akhir Periode RPJMD | Realisasi Capaian RKPd Tahun 2021 | Prakiraan Capaian Target RKPd Tahun 2022 | Capaian Kinerja dan Kerangka Pendanaan | | | | | Kelompok Sasaran | Prakiraan Maju Rencana Tahun 2024 | | Perangkat Daerah Penanggung Jawab | |
|--------------|---|--|----------------------------|-----------------------------------|--|--|----------------------|---|--------------------------------------|--|---|-----------------------------------|----------------|-----------------------------------|-------------------------------------|
| | | | | | | Target 2023 | Pagu Indikatif | Lokasi | Sumber Dana | Prioritas | | Target | Pagu Indikatif | | |
| | | | | | | | | | | Nasional | | | | | Daerah |
| 1.5.3.2.01.1 | Penyusunan Kajian Risiko Bencana Kabupaten/Kota | jumlah dokumen Kajian Risiko Bencana yang disusun | | | | 1 dokumen | 150.000.000 | Kota Pekalongan, Pekalongan Barat, Benda Kergon | Dana Transfer Umum-Dana Alokasi Umum | Memperkuat Stabilitas Polhukhankam Dan Transformasi Pelayanan Publik | 12. Penerapan MRI secara bertahap disertai upaya peningkatan kualitas pelayanan publik. | Masyarakat | 1 dokumen | 100.000.000 | Badan Penanggulangan Bencana Daerah |
| 1.5.3.2.01.2 | Sosialisasi, Komunikasi, Informasi dan Edukasi (KIE) Rawan Bencana Kabupaten/Kota (Per Jenis Bencana) | Jumlah jenis media informasi tentang bencana (leaflet, spanduk, dan pos) | | | | 3 jenis | 56.597.000 | Kota Pekalongan, Pekalongan Barat, Benda Kergon | Dana Transfer Umum-Dana Alokasi Umum | Memperkuat Stabilitas Polhukhankam Dan Transformasi Pelayanan Publik | 12. Penerapan MRI secara bertahap disertai upaya peningkatan kualitas pelayanan publik. | Masyarakat | 3 jenis | 56.725.000 | Badan Penanggulangan Bencana Daerah |
| | | Jumlah kegiatan apel siaga yang difasilitasi | | | | 1 kali | | | | | | | 1 kali | | |
| | | Jumlah kegiatan sosialisasi penanggulangan bencana yang dilaksanakan | | | | 2 kali | | | | | | | | 2 kali | |
| 1.5.3.2.02 | Pelayanan Pencegahan dan Kesiapsiagaan Terhadap Bencana | Persentase Warga Negara yang memperoleh layanan pencegahan dan kesiapsiagaan terhadap bencana (SPM/IKK Outcome) | 100 Persen | | 100 Persen | 100 Persen | 1.775.708.000 | | | | | | 100 Persen | 162.400.000 | |
| 1.5.3.2.02.2 | Pelatihan Pencegahan dan Mitigasi Bencana Kabupaten/Kota | jumlah personil/ relawan/ pokmas/ pelajar/masyarakat yang mendapatkan keterampilan pencegahan dan Penanggulangan bencana | | | | 200 orang | 62.400.000 | Kota Pekalongan, Pekalongan Barat, Benda Kergon | Dana Transfer Umum-Dana Alokasi Umum | Memperkuat Stabilitas Polhukhankam Dan Transformasi Pelayanan Publik | 12. Penerapan MRI secara bertahap disertai upaya peningkatan kualitas pelayanan publik. | Masyarakat | 200 orang | 62.400.000 | Badan Penanggulangan Bencana Daerah |
| 1.5.3.2.02.3 | Pengendalian Operasi dan Penyediaan Sarana Prasarana Kesiapsiagaan Terhadap Bencana Kabupaten/Kota | jumlah gedung pusdalops yang dibangun | | | | 1 unit | 1.613.308.000 | Kota Pekalongan, Pekalongan Barat, Benda Kergon | Dana Transfer Umum-Dana Alokasi Umum | Memperkuat Stabilitas Polhukhankam Dan Transformasi Pelayanan Publik | 12. Penerapan MRI secara bertahap disertai upaya peningkatan kualitas pelayanan publik. | Masyarakat | 1 unit | - | Badan Penanggulangan Bencana Daerah |
| 1.5.3.2.02.4 | Penyediaan Peralatan Perlindungan dan Kesiapsiagaan terhadap Bencana | jumlah peralatan dan perlengkapan Kebencanaan yang diadakan | | | | 5 unit | 50.000.000 | Kota Pekalongan, Pekalongan Barat, Benda Kergon | Dana Transfer Umum-Dana Alokasi Umum | Memperkuat Stabilitas Polhukhankam Dan Transformasi Pelayanan Publik | 12. Penerapan MRI secara bertahap disertai upaya peningkatan kualitas pelayanan publik. | Masyarakat | 5 unit | 50.000.000 | Badan Penanggulangan Bencana Daerah |
| 1.5.3.2.02.7 | Penanganan Pascabencana Kabupaten/Kota | Penanganan pasca bencana yang difasilitasi | | | | 12 bulan | 50.000.000 | Kota Pekalongan, Pekalongan Barat, Benda | Dana Transfer Umum- | Memperkuat Stabilitas Polhukhankam Dan | 12. Penerapan MRI secara bertahap disertai upaya | Masyarakat | 12 bulan | 50.000.000 | Badan Penanggulangan an Bencana |

| Kode | Urusan/ Bidang Urusan/ Program/ Kegiatan/ Sub Kegiatan | Indikator Program/ Kegiatan/ Sub Kegiatan | Target Akhir Periode RPJMD | Realisasi Capaian RKPD Tahun 2021 | Prakiraan Capaian Target RKPD Tahun 2022 | Capaian Kinerja dan Kerangka Pendanaan | | | | | Kelompok Sasaran | Prakiraan Maju Rencana Tahun 2024 | | Perangkat Daerah Penanggung Jawab | |
|------------------|--|--|-------------------------------------|---|---|--|----------------------|--|--|--|---|--------------------------------------|----------------------|--|--|
| | | | | | | Target 2023 | Pagu Indikatif | Lokasi | Sumber Dana | Prioritas | | Target | Pagu Indikatif | | |
| | | | | | | | | | | Nasional | | | | | Daerah |
| | | | | | | | | Kergon | Dana Alokasi Umum | Transformasi Pelayanan Publik | peningkatan kualitas pelayanan publik. | | | Daerah | |
| 1.5.3. 2.03 | Pelayanan Penyelamatan dan Evakuasi Korban Bencana | Persentase Warga Negara yang memperoleh layanan penyelamatan dan evakuasi korban bencana (SPM/IKK Outcome) | 100 Persen | | 100 Persen | 100 Persen | 981.636.000 | | | | | 100 Persen | 985.325.000 | | |
| 1.5.3. 2.03.2 | Respon Cepat Darurat Bencana Kabupaten/Kota | jumlah bulan penanggulangan bencana yang difasilitasi | | | | 12 bulan | 831.636.000 | Kota Pekalongan, Pekalongan Barat, Benda Kergon | Dana Transfer Umum- Dana Alokasi Umum | Memperkuat Stabilitas Polhukhankam Dan Transformasi Pelayanan Publik | 12. Penerapan MRI secara bertahap disertai upaya peningkatan kualitas pelayanan publik. | Masyara kat | 12 bulan | 835.325.000 | Badan Penanggulan an Bencana Daerah |
| 1.5.3. 2.03.4 | Penyediaan Logistik Penyelamatan dan Evakuasi Korban Bencana Kabupaten/Kota | jumlah kejadian bencana alam yang difasilitasi bantuan | | | | 4 kejadian | 150.000.000 | Kota Pekalongan, Pekalongan Barat, Benda Kergon | Dana Transfer Umum- Dana Alokasi Umum | Memperkuat Stabilitas Polhukhankam Dan Transformasi Pelayanan Publik | 12. Penerapan MRI secara bertahap disertai upaya peningkatan kualitas pelayanan publik. | Masyara kat | 4 kejadi an | 150.000.000 | Badan Penanggulan an Bencana Daerah |
| 1.5.3. 2.04 | Penataan Sistem Dasar Penanggulangan Bencana | Peningkatan peran serta lembaga masyarakat/komunitas masyarakat tanggap bencana | 100 Persen | | 100 Persen | 100 Persen | 92.852.000 | | | | | 100 Persen | 90.855.000 | | |
| 1.5.3. 2.04.2 | Penguatan Kelembagaan Bencana Kabupaten/Kota | Jumlah lembaga kebencanaan yang difasilitasi | | | | 1 lembaga | 92.852.000 | Kota Pekalongan, Pekalongan Barat, Benda Kergon | Dana Transfer Umum- Dana Alokasi Umum | Memperkuat Stabilitas Polhukhankam Dan Transformasi Pelayanan Publik | 12. Penerapan MRI secara bertahap disertai upaya peningkatan kualitas pelayanan publik. | Masyara kat | 1 lemba ga | 90.855.000 | Badan Penanggulan an Bencana Daerah |
| 1 | URUSAN PEMERINTAHAN WAJIB YANG BERKAITAN DENGAN PELAYANAN DASAR | | | | | | | | | | | | | | |
| 1.6 | URUSAN PEMERINTAHAN BIDANG SOSIAL | | | | | | 8.128.230.000 | | | | | | 7.960.397.000 | | |
| 1.6.1 | PROGRAM PENUNJANG URUSAN PEMERINTAHAN DAERAH KABUPATEN/KOTA | Persentase ketersediaan laporan capaian kinerja | 100 persen | | 100 persen | 100 persen | 4.014.053.000 | | | | | 100 persen | 4.015.180.000 | | |
| 1.6.1. 2.01 | Perencanaan, Panganggaran, dan Evaluasi Kinerja Perangkat Daerah | Persentase ketercapaian perencanaan, panganggaran, dan evaluasi kinerja perangkat daerah | 100 persen | | 100 persen | 100 persen | 24.610.000 | | | | | 100 persen | 24.391.000 | | |

| Kode | Urusan/ Bidang Urusan/ Program/ Kegiatan/ Sub Kegiatan | Indikator Program/ Kegiatan/ Sub Kegiatan | Target Akhir Periode RPJMD | Realisasi Capaian RKPD Tahun 2021 | Prakiraan Capaian Target RKPD Tahun 2022 | Capaian Kinerja dan Kerangka Pendanaan | | | | | Kelompok Sasaran | Prakiraan Maju Rencana Tahun 2024 | | Perangkat Daerah Penanggung Jawab | | |
|--------------|--|--|----------------------------|-----------------------------------|--|--|----------------------|--|--|--|---|-----------------------------------|----------------|-----------------------------------|--|--|
| | | | | | | Target 2023 | Pagu Indikatif | Lokasi | Sumber Dana | Prioritas | | Target | Pagu Indikatif | | | |
| | | | | | | | | | | Nasional | | | | | Daerah | |
| 1.6.1.2.01.1 | Penyusunan Dokumen Perencanaan Perangkat Daerah | jumlah dokumen renja dan perubahan renja yang disusun | | | | 2 dokumen | 2.750.000 | Semua Kab/Kota, Semua Kecamatan, Semua Kelurahan | Dana Transfer Umum - Dana Alokasi Umum | Memperkuat Stabilitas Polhukhankam Dan Transformasi Pelayanan Publik | 12. Penerapan MRI secara bertahap disertai upaya peningkatan kualitas pelayanan publik. | DINSOS P2KB | 2 dokumen | 2.750.000 | Dinas Sosial, Pengendalian Penduduk dan Keluarga Berencana | |
| | | jumlah dokumen renstra perangkat daerah yang disusun | | | | 0 dokumen | | | | | | | 0 dokumen | | | |
| 1.6.1.2.01.2 | Koordinasi dan Penyusunan Dokumen RKA-SKPD | jumlah dokumen RKA dan perubahan RKA yang disusun | | | | 2 dokumen | 1.650.000 | Semua Kab/Kota, Semua Kecamatan, Semua Kelurahan | Dana Transfer Umum - Dana Alokasi Umum | Memperkuat Stabilitas Polhukhankam Dan Transformasi Pelayanan Publik | 12. Penerapan MRI secara bertahap disertai upaya peningkatan kualitas pelayanan publik. | DINSOS P2KB | 2 dokumen | 1.650.000 | Dinas Sosial, Pengendalian Penduduk dan Keluarga Berencana | |
| 1.6.1.2.01.7 | Evaluasi Kinerja Perangkat Daerah | jumlah bulan monitoring dan evaluasi perangkat daerah | | | | 12 bulan | 20.210.000 | Semua Kab/Kota, Semua Kecamatan, Semua Kelurahan | Dana Transfer Umum - Dana Alokasi Umum | Memperkuat Stabilitas Polhukhankam Dan Transformasi Pelayanan Publik | 12. Penerapan MRI secara bertahap disertai upaya peningkatan kualitas pelayanan publik. | DINSOS P2KB | 12 bulan | 19.991.000 | Dinas Sosial, Pengendalian Penduduk dan Keluarga Berencana | |
| | | jumlah dokumen evaluasi renja yang disusun | | | | 4 dokumen | | | | | | | 4 dokumen | | | |
| | | jumlah dokumen SAKIP yang disusun (penetapan dan perubahan) | | | | 2 dokumen | | | | | | | | 2 dokumen | | |
| | | Jumlah Dokumen SPIP (1 dokumen RTP, 4 Laporan RTP) | | | | 5 dokumen | | | | | | | | 5 dokumen | | |
| 1.6.1.2.02 | Administrasi Keuangan Perangkat Daerah | Persentase ketercapaian administrasi keuangan perangkat daerah | 100 persen | | 100 persen | 100 persen | 3.188.082.000 | | | | | | 100 persen | 3.206.662.000 | | |
| 1.6.1.2.02.1 | Penyediaan Gaji dan Tunjangan ASN | jumlah bulan penyediaan gaji dan tunjangan ASN | | | | 14 bulan | 3.138.132.000 | | Dana Transfer Umum - Dana Alokasi Umum | Memperkuat Stabilitas Polhukhankam Dan Transformasi Pelayanan Publik | 12. Penerapan MRI secara bertahap disertai upaya peningkatan kualitas pelayanan publik. | DINSOS P2KB | 14 bulan | 3.156.712.000 | Dinas Sosial, Pengendalian Penduduk dan Keluarga Berencana | |
| 1.6.1.2.02.3 | Pelaksanaan Penatausahaan dan Pengujian/Verifikasi Keuangan SKPD | Jumlah bulan penyediaan jasa administrasi keuangan | | | | 12 bulan | 48.300.000 | Semua Kab/Kota, Semua Kecamatan, Semua Kelurahan | Dana Transfer Umum - Dana Alokasi | Memperkuat Stabilitas Polhukhankam Dan Transformasi Pelayanan Publik | 12. Penerapan MRI secara bertahap disertai upaya peningkatan kualitas pelayanan publik. | DINSOS P2KB | 12 bulan | 48.300.000 | Dinas Sosial, Pengendalian Penduduk dan Keluarga Berencana | |

| Kode | Urusan/ Bidang Urusan/ Program/ Kegiatan/ Sub Kegiatan | Indikator Program/ Kegiatan/ Sub Kegiatan | Target Akhir Periode RPJMD | Realisasi Capaian RKPD Tahun 2021 | Prakiraan Capaian Target RKPD Tahun 2022 | Capaian Kinerja dan Kerangka Pendanaan | | | | | Kelompok Sasaran | Prakiraan Maju Rencana Tahun 2024 | | Perangkat Daerah Penanggung Jawab | |
|------------------|--|--|-------------------------------------|---|---|--|--------------------|---|--|--|---|--------------------------------------|------------------|--|--|
| | | | | | | Target 2023 | Pagu Indikatif | Lokasi | Sumber Dana | Prioritas | | Target | Pagu Indikatif | | |
| | | | | | | | | | | Nasional | | | | | Daerah |
| | | | | | | | | | Umum | | | | | | |
| 1.6.1. 2.02.5 | Koordinasi dan Penyusunan Laporan Keuangan Akhir Tahun SKPD | jumlah laporn keuangan SKPD yang disusun | | | | 1 dokume n | 1.650.000 | Semua Kab/Kota, Semua Kecamatan, Semua Kelurahan | Dana Transfer Umum- Dana Alokasi Umum | Memperkuat Stabilitas Polhukhankam Dan Transformasi Pelayanan Publik | 12. Penerapan MRI secara bertahap disertai upaya peningkatan kualitas pelayanan publik. | DINSOS P2KB | 1 dokum en | 1.650.000 | Dinas Sosial, Pengendalian Penduduk dan Keluarga Berencana |
| | | persentase ketersediaan layanan administrasi kepegawaian, umum dan jasa penunjang urusan pemda | 100 persen | | | | | | | | | | 100 persen | | |
| 1.6.1. 2.05 | Administrasi Kepegawaian Perangkat Daerah | Persentase ketercapaian administrasi kepegawaian perangkat daerah | 100 persen | | 100 persen | 100 persen | 8.821.000 | | | | | | 100 persen | 8.631.000 | |
| 1.6.1. 2.05.2 | Pengadaan Pakaian Dinas Beserta Atribut Kelengkapannya | jumlah keikutsertaan dalam event tingkat kota | | | | 2 kali | 8.821.000 | Semua Kab/Kota, Semua Kecamatan, Semua Kelurahan | Dana Transfer Umum- Dana Alokasi Umum | Memperkuat Stabilitas Polhukhankam Dan Transformasi Pelayanan Publik | 12. Penerapan MRI secara bertahap disertai upaya peningkatan kualitas pelayanan publik. | DINSOS P2KB | 2 kali | 8.631.000 | Dinas Sosial, Pengendalian Penduduk dan Keluarga Berencana |
| | | | | | | | | | | | | | | | |
| 1.6.1. 2.06 | Administrasi Umum Perangkat Daerah | Persentase ketercapaian administrasi umum perangkat daerah | 100 persen | | 100 persen | 100 persen | 319.458.000 | | | | | | 100 persen | 312.587.000 | |
| 1.6.1. 2.06.1 | Penyediaan Komponen Instalasi Listrik/Penerangan Bangunan Kantor | Jumlah bulan penyediaan komponen instalasi listrik / penerangan pembangunan kantor | | | | 12 bulan | 10.000.000 | Semua Kab/Kota, Semua Kecamatan, Semua Kelurahan | Dana Transfer Umum- Dana Alokasi Umum | Memperkuat Stabilitas Polhukhankam Dan Transformasi Pelayanan Publik | 12. Penerapan MRI secara bertahap disertai upaya peningkatan kualitas pelayanan publik. | DINSOS P2KB | 12 bulan | 10.000.000 | Dinas Sosial, Pengendalian Penduduk dan Keluarga Berencana |
| | | jumlah bulan penyediaan alat tulis kantor dan benda pos | | | | 12 bulan | 100.500.000 | Semua Kab/Kota, Semua Kecamatan, Semua Kelurahan | Dana Transfer Umum- Dana Alokasi Umum | | | | | DINSOS P2KB | 12 bulan |
| | | jumlah peralatan dan perlengkapan gedung kantor yang diadakan | | | | 11 unit | | | | | | | 11 unit | | |
| 1.6.1. 2.06.3 | Penyediaan Peralatan Rumah Tangga | jumlah bulan penyediaan peralatan rumah tangga | | | | 12 bulan | 7.500.000 | Semua Kab/Kota, Semua Kecamatan, Semua Kelurahan | Dana Transfer Umum- Dana Alokasi | Memperkuat Stabilitas Polhukhankam Dan Transformasi Pelayanan Publik | 12. Penerapan MRI secara bertahap disertai upaya peningkatan kualitas pelayanan publik. | DINSOS P2KB | 12 bulan | 7.500.000 | Dinas Sosial, Pengendalian Penduduk dan Keluarga Berencana |
| | | | | | | | | | | | | | | | |

| Kode | Urusan/ Bidang Urusan/ Program/ Kegiatan/ Sub Kegiatan | Indikator Program/ Kegiatan/ Sub Kegiatan | Target Akhir Periode RPJMD | Realisasi Capaian RKPD Tahun 2021 | Prakiraan Capaian Target RKPD Tahun 2022 | Capaian Kinerja dan Kerangka Pendanaan | | | | | Kelompok Sasaran | Prakiraan Maju Rencana Tahun 2024 | | Perangkat Daerah Penanggung Jawab | |
|------------------|--|--|-------------------------------------|---|---|--|--------------------|--|--|--|---|--------------------------------------|----------------|--|--|
| | | | | | | Target 2023 | Pagu Indikatif | Lokasi | Sumber Dana | Prioritas | | Target | Pagu Indikatif | | |
| | | | | | | | | | | Nasional | | | | | Daerah |
| | | | | | | | | | Umum | | | | | | |
| 1.6.1. 2.06.4 | Penyediaan Bahan Logistik Kantor | jumlah bulan penyediaan makanan dan minuman | | | | 11 bulan | 75.000.000 | Semua Kab/Kota, Semua Kecamatan, Semua Kelurahan | Dana Transfer Umum-Dana Alokasi Umum | Memperkuat Stabilitas Polhukhankam Dan Transformasi Pelayanan Publik | 12. Penerapan MRI secara bertahap disertai upaya peningkatan kualitas pelayanan publik. | DINSOS P2KB | 11 bulan | 75.000.000 | Dinas Sosial, Pengendalian Penduduk dan Keluarga Berencana |
| 1.6.1. 2.06.5 | Penyediaan Barang Cetak dan Penggandaan | Jumlah bulan penyediaan barang cetakan dan penggandaan | | | | 12 bulan | 10.000.000 | Semua Kab/Kota, Semua Kecamatan, Semua Kelurahan | Dana Transfer Umum-Dana Alokasi Umum | Memperkuat Stabilitas Polhukhankam Dan Transformasi Pelayanan Publik | 12. Penerapan MRI secara bertahap disertai upaya peningkatan kualitas pelayanan publik. | DINSOS P2KB | 12 bulan | 10.000.000 | Dinas Sosial, Pengendalian Penduduk dan Keluarga Berencana |
| 1.6.1. 2.06.6 | Penyediaan Bahan Bacaan dan Peraturan Perundang-undangan | jumlah bulan penyediaan surat kabar / majalah dan perpu | | | | 12 bulan | 2.500.000 | Semua Kab/Kota, Semua Kecamatan, Semua Kelurahan | Dana Transfer Umum - Dana Alokasi Umum | Memperkuat Stabilitas Polhukhankam Dan Transformasi Pelayanan Publik | 12. Penerapan MRI secara bertahap disertai upaya peningkatan kualitas pelayanan publik. | DINSOS P2KB | 12 bulan | 2.500.000 | Dinas Sosial, Pengendalian Penduduk dan Keluarga Berencana |
| 1.6.1. 2.06.9 | Penyelenggaraan Rapat Koordinasi dan Konsultasi SKPD | jumlah fasilitasi rapat konsultasi dan koordinasi luar daerah | | | | 242 kali | 113.958.000 | Semua Kab/Kota, Semua Kecamatan, Semua Kelurahan | Dana Transfer Umum-Dana Alokasi Umum | Memperkuat Stabilitas Polhukhankam Dan Transformasi Pelayanan Publik | 12. Penerapan MRI secara bertahap disertai upaya peningkatan kualitas pelayanan publik. | DINSOS P2KB | 242 kali | 107.087.000 | Dinas Sosial, Pengendalian Penduduk dan Keluarga Berencana |
| 1.6.1. 2.08 | Penyediaan Jasa Penunjang Urusan Pemerintahan Daerah | Persentase ketercapaian Penyediaan Jasa Penunjang Urusan Pemerintahan Daerah | 100 persen | | 100 persen | 100 persen | 200.189.000 | | | | | | 100 persen | 195.885.000 | |
| 1.6.1. 2.08.1 | Penyediaan Jasa Surat Menyurat | jumlah bulan penyediaan jasa surat menyurat | | | | 12 bulan | 2.400.000 | Semua Kab/Kota, Semua Kecamatan, Semua Kelurahan | Dana Transfer Umum - Dana Alokasi Umum | Memperkuat Stabilitas Polhukhankam Dan Transformasi Pelayanan Publik | 12. Penerapan MRI secara bertahap disertai upaya peningkatan kualitas pelayanan publik. | DINSOS P2KB | 12 bulan | 2.400.000 | Dinas Sosial, Pengendalian Penduduk dan Keluarga Berencana |
| 1.6.1. 2.08.2 | Penyediaan Jasa Komunikasi, Sumber Daya Air dan Listrik | Jumlah bulan penyediaan jasa komunikasi, sumber daya air dan listrik | | | | 12 bulan | 132.589.000 | Semua Kab/Kota, Semua Kecamatan, Semua Kelurahan | Dana Transfer Umum-Dana Alokasi Umum | Memperkuat Stabilitas Polhukhankam Dan Transformasi Pelayanan Publik | 12. Penerapan MRI secara bertahap disertai upaya peningkatan kualitas pelayanan publik. | DINSOS P2KB | 12 bulan | 128.285.000 | Dinas Sosial, Pengendalian Penduduk dan Keluarga Berencana |
| 1.6.1. 2.08.4 | Penyediaan Jasa Pelayanan Umum Kantor | Jumlah bulan penyediaan jasa kebersihan dan peralatan kebersihan kantor | | | | 12 bulan | 65.200.000 | Semua Kab/Kota, Semua Kecamatan, | Dana Transfer Umum - | Memperkuat Stabilitas Polhukhankam Dan | 12. Penerapan MRI secara bertahap disertai upaya | DINSOS P2KB | 12 bulan | 65.200.000 | Dinas Sosial, Pengendalian Penduduk dan |

| Kode | Urusan/ Bidang Urusan/ Program/ Kegiatan/ Sub Kegiatan | Indikator Program/ Kegiatan/ Sub Kegiatan | Target Akhir Periode RPJMD | Realisasi Capaian RKPD Tahun 2021 | Prakiraan Capaian Target RKPD Tahun 2022 | Capaian Kinerja dan Kerangka Pendanaan | | | | | Kelompok Sasaran | Prakiraan Maju Rencana Tahun 2024 | | Perangkat Daerah Penanggung Jawab | |
|---------------|--|---|----------------------------|-----------------------------------|--|--|--------------------|---|--------------------------------------|--|---|-----------------------------------|--------------------|-----------------------------------|--|
| | | | | | | Target 2023 | Pagu Indikatif | Lokasi | Sumber Dana | Prioritas | | Target | Pagu Indikatif | | |
| | | | | | | | | | | Nasional | | | | | Daerah |
| | | | | | | | | Semua Kelurahan | Dana Alokasi Umum | Transformasi Pelayanan Publik | peningkatan kualitas pelayanan publik. | | | Keluarga Berencana | |
| 1.6.1.2.09 | Pemeliharaan Barang Milik Daerah Penunjang Urusan Pemerintahan Daerah | Persentase ketercapaian Pemeliharaan Barang Milik Daerah Penunjang Urusan Pemerintahan Daerah | 100 persen | | 100 persen | 100 persen | 272.893.000 | | | | | 100 persen | 267.024.000 | | |
| 1.6.1.2.09.1 | Penyediaan Jasa Pemeliharaan, Biaya Pemeliharaan dan Pajak Kendaraan Perorangan Dinas atau Kendaraan Dinas Jabatan | jumlah kendaraan dinas / operasional yang terpelihara secara rutin / berkala | | | | 69 unit | 228.993.000 | Semua Kab/Kota, Semua Kecamatan, Semua Kelurahan | Dana Transfer Umum-Dana Alokasi Umum | Memperkuat Stabilitas Polhukhankam Dan Transformasi Pelayanan Publik | 12. Penerapan MRI secara bertahap disertai upaya peningkatan kualitas pelayanan publik. | DINSOS P2KB | 69 unit | 223.124.000 | Dinas Sosial, Pengendalian Penduduk dan Keluarga Berencana |
| 1.6.1.2.09.9 | Pemeliharaan/Rehabilitasi Gedung Kantor dan Bangunan Lainnya | jumlah gedung kantor yang terpelihara secara rutin / berkala | | | | 1 unit | 25.000.000 | Semua Kab/Kota, Semua Kecamatan, Semua Kelurahan | Dana Transfer Umum-Dana Alokasi Umum | Memperkuat Stabilitas Polhukhankam Dan Transformasi Pelayanan Publik | 12. Penerapan MRI secara bertahap disertai upaya peningkatan kualitas pelayanan publik. | DINSOS P2KB | 1 unit | 25.000.000 | Dinas Sosial, Pengendalian Penduduk dan Keluarga Berencana |
| 1.6.1.2.09.10 | Pemeliharaan/Rehabilitasi Sarana dan Prasarana Gedung Kantor atau Bangunan Lainnya | jumlah bulan pemeliharaan secara rutin / berkala peralatan dan perlengkapan gedung kantor | | | | 12 bulan | 18.900.000 | Semua Kab/Kota, Semua Kecamatan, Semua Kelurahan | Dana Transfer Umum-Dana Alokasi Umum | Memperkuat Stabilitas Polhukhankam Dan Transformasi Pelayanan Publik | 12. Penerapan MRI secara bertahap disertai upaya peningkatan kualitas pelayanan publik. | DINSOS P2KB | 12 bulan | 18.900.000 | Dinas Sosial, Pengendalian Penduduk dan Keluarga Berencana |
| 1.6.2 | PROGRAM PEMBERDAYAAN SOSIAL | Persentase Potensi Sumber Kesejahteraan Sosial yang Diberdayakan | 75 persen | | 58 persen | 58 persen | 400.360.000 | | | | | 58 persen | 402.137.000 | | |
| 1.6.2.2.01 | Pemberdayaan Sosial Komunitas Adat Terpencil (KAT) | Persentase Keluarga Miskin yang diberdayakan | 10 persen | | 10 persen | 10 persen | 148.056.000 | | | | | 10 persen | 149.216.000 | | |
| 1.6.2.2.01.2 | Peningkatan Kapasitas dan Pendampingan KAT | Jumlah bulan pendampingan program KUBE | | | | 12 bulan | 148.056.000 | Kota Pekalongan, Semua Kecamatan, Semua Kelurahan | Dana Transfer Umum-Dana Alokasi Umum | Meningkatkan Sumber Daya Manusia Yang Berkualitas Dan Berdaya Saing | 2. Peningkatan ketersediaan dan jangkauan pelayanan dasar bagi penduduk miskin melalui kolaborasi pemerintah, masyarakat, perguruan tinggi dan dunia usaha. | Warga Miskin | 12 bulan | 149.216.000 | Dinas Sosial, Pengendalian Penduduk dan Keluarga Berencana |
| 1.6.2.2.03 | Pengembangan Potensi Sumber Kesejahteraan | Presentase kelembagaan kesejahteraan sosial yang | 75 persen | | 75 persen | 75 persen | 252.304.000 | | | | | 75 persen | 252.921.000 | | |

| Kode | Urusan/ Bidang Urusan/ Program/ Kegiatan/ Sub Kegiatan | Indikator Program/ Kegiatan/ Sub Kegiatan | Target Akhir Periode RPJMD | Realisasi Capaian RKPD Tahun 2021 | Prakiraan Capaian Target RKPD Tahun 2022 | Capaian Kinerja dan Kerangka Pendanaan | | | | | Kelompok Sasaran | Prakiraan Maju Rencana Tahun 2024 | | Perangkat Daerah Penanggung Jawab | |
|------------------|---|--|-------------------------------------|---|---|--|----------------------|--|---|---|---|--------------------------------------|-------------------|--|--|
| | | | | | | Target 2023 | Pagu Indikatif | Lokasi | Sumber Dana | Prioritas | | Target | Pagu Indikatif | | |
| | | | | | | | | | | Nasional | | | | | Daerah |
| | Sosial Daerah Kabupaten/Kota | aktif | | | | | | | | | | | | | |
| 1.6.2. 2.03.1 | Peningkatan Kemampuan Potensi Pekerja Sosial Masyarakat Kewenangan Kabupaten/Kota | Jumlah bulan Fasilitasi pembinaan PSKS | | | | 12 bulan | 99.115.000 | Kota Pekalongan, Semua Kecamatan, Semua Kelurahan | Dana Transfer Umum- Dana Alokasi Umum | Meningkatkan Sumber Daya Manusia Yang Berkualitas Dan Berdaya Saing | 2. Peningkatan ketersediaan dan jangkauan pelayanan dasar bagi penduduk miskin melalui kolaborasi pemerintah, masyarakat, perguruan tinggi dan dunia usaha. | PSKS | 12 bulan | 101.788.000 | Dinas Sosial, Pengendalian Penduduk dan Keluarga Berencana |
| | | Jumlah rakor pembinaan psks yang dilaksanakan | | | | 6 kali | | | | | | | 6 kali | | |
| 1.6.2. 2.03.2 | Peningkatan Kemampuan Potensi Tenaga Kesejahteraan Sosial Kecamatan Kewenangan Kabupaten/Kota | Jumlah bulan Fasilitasi pembinaan PSKS | | | | 12 bulan | 153.189.000 | Kota Pekalongan, Semua Kecamatan, Semua Kelurahan | Dana Transfer Umum- Dana Alokasi Umum | Meningkatkan Sumber Daya Manusia Yang Berkualitas Dan Berdaya Saing | 2. Peningkatan ketersediaan dan jangkauan pelayanan dasar bagi penduduk miskin melalui kolaborasi pemerintah, masyarakat, perguruan tinggi dan dunia usaha. | PSKS | 12 bulan | 151.133.000 | Dinas Sosial, Pengendalian Penduduk dan Keluarga Berencana |
| | | jumlah tsk yang difasilitasi | | | | 6 orang | | | | | | | 6 orang | | |
| 1.6.4 | PROGRAM REHABILITASI SOSIAL | Persentase penyandang disabilitas terlantar, anak terlantar, lanjut usia terlantar dan tuna sosial (gelandangan dan pengemis) yang terpenuhi kebutuhan dasarnya di luar panti (SPM/IKK outcome) | 100,00 persen | | 100,00 persen | 100,00 persen | 1.665.354.000 | | | | | | 100,00 persen | 1.629.534.000 | |
| 1.6.4. 2.01 | Rehabilitasi Sosial Dasar Penyandang Disabilitas Terlantar, Anak Terlantar, Lanjut Usia Terlantar, serta Gelandangan Pengemis di Luar Panti Sosial | Persentase PPKS (Disabilitas Terlantar, Anak Terlantar, Lanjut Usia Terlantar, serta Gelandangan Pengemis) yang mendapat pelayanan sosial | 100 Persen | | 100 Persen | 100 Persen | 1.600.357.000 | | | | | | 100 Perse n | 1.565.935.000 | |
| 1.6.4. 2.01.1 | Penyediaan Permakanan | Jumlah anggota veteran dan ahli waris pejuang 3 oktober yang mendapat bantuan sembako | | | | 122 orang | 249.004.000 | Kota Pekalongan, Semua Kecamatan, Semua Kelurahan | Dana Transfer Umum - Dana Alokasi Umum | Meningkatkan Sumber Daya Manusia Yang Berkualitas Dan Berdaya Saing | 2. Peningkatan ketersediaan dan jangkauan pelayanan dasar bagi penduduk miskin melalui | PMKS | 122 orang | 213.184.000 | Dinas Sosial, Pengendalian Penduduk dan Keluarga Berencana |

| Kode | Urusan/ Bidang Urusan/ Program/ Kegiatan/ Sub Kegiatan | Indikator Program/ Kegiatan/ Sub Kegiatan | Target Akhir Periode RPJMD | Realisasi Capaian RKPD Tahun 2021 | Prakiraan Capaian Target RKPD Tahun 2022 | Capaian Kinerja dan Kerangka Pendanaan | | | | | Kelompok Sasaran | Prakiraan Maju Rencana Tahun 2024 | | Perangkat Daerah Penanggung Jawab | |
|------------------|--|--|-------------------------------------|---|---|--|----------------|--|--|---|---|--------------------------------------|----------------|--|--|
| | | | | | | Target 2023 | Pagu Indikatif | Lokasi | Sumber Dana | Prioritas | | Target | Pagu Indikatif | | |
| | | | | | | | | | | Nasional | | | | | Daerah |
| | | jumlah disabilitas yang mendapat bantuan sembako | | | | 225 orang | | | | | kolaborasi pemerintah, masyarakat, perguruan tinggi dan dunia usaha. | 225 orang | | | |
| | | jumlah lansia yang mendapat bantuan sembako | | | | 600 orang | | | | | | 600 orang | | | |
| 1.6.4. 2.01.3 | Penyediaan Alat Bantu | jumlah pelayanan anak rentan kesejahteraan sosial | | | | 1 kegiatan | 95.350.000 | Kota Pekalongan, Semua Kecamatan, Semua Kelurahan | Dana Transfer Umum- Dana Alokasi Umum | Meningkatkan Sumber Daya Manusia Yang Berkualitas Dan Berdaya Saing | 2. Peningkatan ketersediaan dan jangkauan pelayanan dasar bagi penduduk miskin melalui kolaborasi pemerintah, masyarakat, perguruan tinggi dan dunia usaha. | PMKS | 1 kegiatan | 95.350.000 | Dinas Sosial, Pengendalian Penduduk dan Keluarga Berencana |
| | | jumlah pmks yang mendapat alat bantu | | | | 11 orang | | | | | | 11 orang | | | |
| | | jumlah wanita rawan sosial yang mendapat pelatihan | | | | 10 orang | | | | | | 10 orang | | | |
| 1.6.4. 2.01.4 | Pemberian Pelayanan Reunifikasi Keluarga | jumlah kelayan yang dilayani | | | | 83 orang | 60.000.000 | Kota Pekalongan, Semua Kecamatan, Semua Kelurahan | Dana Transfer Umum- Dana Alokasi Umum | Meningkatkan Sumber Daya Manusia Yang Berkualitas Dan Berdaya Saing | 2. Peningkatan ketersediaan dan jangkauan pelayanan dasar bagi penduduk miskin melalui kolaborasi pemerintah, masyarakat, perguruan tinggi dan dunia usaha. | PMKS | 83 orang | 60.000.000 | Dinas Sosial, Pengendalian Penduduk dan Keluarga Berencana |
| 1.6.4. 2.01.5 | Pemberian Bimbingan Fisik, Mental, Spiritual, dan Sosial | Jumlah bulan pelayanan PMKS di RPSBM | | | | 12 bulan | 1.196.003.000 | Kota Pekalongan, Semua Kecamatan, Semua Kelurahan | Dana Transfer Umum- Dana Alokasi Umum | Meningkatkan Sumber Daya Manusia Yang Berkualitas Dan Berdaya Saing | 2. Peningkatan ketersediaan dan jangkauan pelayanan dasar bagi penduduk miskin melalui kolaborasi pemerintah, masyarakat, perguruan tinggi dan dunia usaha. | PMKS | 12 bulan | 1.197.401.000 | Dinas Sosial, Pengendalian Penduduk dan Keluarga Berencana |
| | | jumlah fasilitasi kegiatan dalam peringatan harlun | | | | 1 kegiatan | | | | | | 1 kegiatan | | | |
| | | jumlah keikutsertaan dalam kegiatan HDI (Hari Disabilitas Internasional) | | | | 1 kali | | | | | | 1 kali | | | |
| | | jumlah tenaga pendukung di RPSBM | | | | 25 orang | | | | | | 25 orang | | | |
| | | jumlah tenaga profesional di RPSBM | | | | 5 orang | | | | | | 5 orang | | | |

| Kode | Urusan/ Bidang Urusan/ Program/ Kegiatan/ Sub Kegiatan | Indikator Program/ Kegiatan/ Sub Kegiatan | Target Akhir Periode RPJMD | Realisasi Capaian RKPD Tahun 2021 | Prakiraan Capaian Target RKPD Tahun 2022 | Capaian Kinerja dan Kerangka Pendanaan | | | | | | Kelompok Sasaran | Prakiraan Maju Rencana Tahun 2024 | | Perangkat Daerah Penanggung Jawab |
|--|--|---|-------------------------------------|---|---|--|----------------|--|--|---|---|---------------------|--------------------------------------|----------------|--|
| | | | | | | Target 2023 | Pagu Indikatif | Lokasi | Sumber Dana | Prioritas | | | Target | Pagu Indikatif | |
| | | | | | | | | | | Nasional | Daerah | | | | |
| 1.6.4. 2.02 | Rehabilitasi Sosial Penyandang Masalah Kesejahteraan Sosial (PMKS) Lainnya Bukan Korban HIV/AIDS dan NAPZA di Luar Pant Sosial | Persentase PPKS lainnya yang mendapat pelayanan sosial di luar pant sosial | 3.98 persen | | 3.55 persen | 3.55 persen | 64.997.000 | | | | | | 3.55 persen | 63.599.000 | |
| 1.6.4. 2.02.9 | Fasilitasi Pembuatan Nomor Induk Kependudukan, Akta Kelahiran, Surat Nikah, dan Kartu Identitas Anak | jumlah warga miskin yang difasilitasi nikah massal | | | | 10 pasang | 64.997.000 | Kota Pekalongan, Semua Kecamatan, Semua Kelurahan | Dana Transfer Umum- Dana Alokasi Umum | Meningkatkan Sumber Daya Manusia Yang Berkualitas Dan Berdaya Saing | 2. Peningkatan ketersediaan dan jangkauan pelayanan dasar bagi penduduk miskin melalui kolaborasi pemerintah, masyarakat, perguruan tinggi dan dunia usaha. | PMKS | 10 pasan g | 63.599.000 | Dinas Sosial, Pengendalian Penduduk dan Keluarga Berencana |
| 1.6.5 | PROGRAM PERLINDUNGAN DAN JAMINAN SOSIAL | Persentase keluarga miskin yang memperoleh perlindungan dan layanan jaminan sosial | 52.49 persen | | 56.69 persen | 56.69 persen | 1.007.587.000 | | | | | | 56.69 persen | 985.914.000 | |
| 1.6.5. 2.02 | Pengelolaan Data Fakir Miskin Cakupan Daerah Kabupaten/Kota | Persentase graduasi KPM PKH | 10 Persen | | 10 Persen | 10 Persen | 1.007.587.000 | | | | | | 10 Perse n | 985.914.000 | |
| 1.6.5. 2.02.1 | Pendataan Fakir Miskin Cakupan Daerah Kabupaten/Kota | Jumlah bulan fasilitasi bpnt | | | | 12 bulan | 686.650.000 | Semua Kab/Kota, Semua Kecamatan, Semua Kelurahan | Dana Transfer Umum- Dana Alokasi Umum | Meningkatkan Sumber Daya Manusia Yang Berkualitas Dan Berdaya Saing | 2. Peningkatan ketersediaan dan jangkauan pelayanan dasar bagi penduduk miskin melalui kolaborasi pemerintah, masyarakat, perguruan tinggi dan dunia usaha. | Warga Miskin | 12 bulan | 676.650.000 | Dinas Sosial, Pengendalian Penduduk dan Keluarga Berencana |
| Jumlah bulan pelayanan SLRT | | 12 bulan | | | | | | | | | | | | | |
| jumlah dokumen database kemiskinan yang disusun | | 1 dokum en | | | | | | | | | | | | | |
| 1.6.5. 2.02.3 | Fasilitasi Bantuan Sosial Kesejahteraan Keluarga | jumlah bulan pendampingan PKH | | | | 12 bulan | 320.937.000 | Kota Pekalongan, Semua Kecamatan, Semua Kelurahan | Dana Transfer Umum- Dana Alokasi Umum | Meningkatkan Sumber Daya Manusia Yang Berkualitas Dan Berdaya Saing | 2. Peningkatan ketersediaan dan jangkauan pelayanan dasar bagi penduduk miskin melalui kolaborasi | Warga Miskin | 12 bulan | 309.264.000 | Dinas Sosial, Pengendalian Penduduk dan Keluarga Berencana |
| jumlah KPM PKH yang | | 200 | | | | | | | | | | | | | |

| Kode | Urusan/ Bidang Urusan/ Program/ Kegiatan/ Sub Kegiatan | Indikator Program/ Kegiatan/ Sub Kegiatan | Target Akhir Periode RPJMD | Realisasi Capaian RKPD Tahun 2021 | Prakiraan Capaian Target RKPD Tahun 2022 | Capaian Kinerja dan Kerangka Pendanaan | | | | | Kelompo k Sasaran | Prakiraan Maju Rencana Tahun 2024 | | Perangkat Daerah Penanggung Jawab | |
|------------------|--|--|-------------------------------------|---|---|--|--------------------|--|--|---|---|---|------------------|--|--|
| | | | | | | Target 2023 | Pagu Indikatif | Lokasi | Sumber Dana | Prioritas | | Target | Pagu Indikatif | | |
| | | | | | | | | | | Nasional | | | | | Daerah |
| | | mendapatkan sosialisasi | | | | orang | | | | | pemerintah, masyarakat, perguruan tinggi dan dunia usaha. | orang | | | |
| 1.6.6 | PROGRAM PENANGANAN BENCANA | Persentase korban bencana pada saat dan setelah tanggap darurat bencana yang mendapat perlindungan dan jaminan sosial (SPM) | 100,00 persen | | 100,00 persen | 100,00 persen | 497.689.000 | | | | | | 100,00 persen | 486.984.000 | |
| 1.6.6. 2.01 | Perlindungan Sosial Korban Bencana Alam dan Sosial Kabupaten/Kota | Persentase Perlindungan Sosial Korban Bencana Alam dan Sosial | 100 persen | | 100 persen | 100 persen | 497.689.000 | | | | | | 100 persen | 486.984.000 | |
| 1.6.6. 2.01.1 | Penyediaan Makanan | jumlah fasilitasi kegiatan bantuan untuk korban bencana alam | | | | 1 kegiatan | 470.000.000 | Kota Pekalongan, Semua Kecamatan, Semua Kelurahan | Dana Transfer Umum- Dana Alokasi Umum | Meningkatkan Sumber Daya Manusia Yang Berkualitas Dan Berdaya Saing | 2. Peningkatan ketersediaan dan jangkauan pelayanan dasar bagi penduduk miskin melalui kolaborasi pemerintah, masyarakat, perguruan tinggi dan dunia usaha. | Korban bencana alam dan sosial | 1 kegiatan | 460.000.000 | Dinas Sosial, Pengendalian Penduduk dan Keluarga Berencana |
| 1.6.6. 2.01.4 | Penanganan Khusus bagi Kelompok Rentan | jumlah bulan fasilitasi bantuan sosial bagi kelompok rentan | | | | 12 bulan | 27.689.000 | Kota Pekalongan, Semua Kecamatan, Semua Kelurahan | Dana Transfer Umum- Dana Alokasi Umum | Meningkatkan Sumber Daya Manusia Yang Berkualitas Dan Berdaya Saing | 2. Peningkatan ketersediaan dan jangkauan pelayanan dasar bagi penduduk miskin melalui kolaborasi pemerintah, masyarakat, perguruan tinggi dan dunia usaha. | Korban bencana alam dan sosial | 12 bulan | 26.984.000 | Dinas Sosial, Pengendalian Penduduk dan Keluarga Berencana |
| 1.6.7 | PROGRAM PENGELOLAAN TAMAN MAKAM PAHLAWAN | Persentase Pemeliharaan Taman Makam Pahlawan | 100 persen | | 100 persen | 100 persen | 543.187.000 | | | | | | 100 persen | 440.648.000 | |
| 1.6.7. 2.01 | Pemeliharaan Taman Makam Pahlawan Nasional Kabupaten/Kota | Persentase Rehabilitasi Sarana dan Prasarana Taman Makam Pahlawan | 100 persen | | 100 persen | 100 persen | 543.187.000 | | | | | | 100 persen | 440.648.000 | |
| 1.6.7. 2.01.1 | Rehabilitasi Sarana dan Prasarana Taman Makam | Jumlah Sarpras Taman Makam Pahlawan yang | | | | 1 unit | 488.187.000 | Kota Pekalongan, Semua | Dana Transfer | Meningkatkan Sumber Daya | 2. Peningkatan ketersediaan dan | Taman Makam | 1 unit | 385.648.000 | Dinas Sosial, Pengendalian |

| Kode | Urusan/ Bidang Urusan/ Program/ Kegiatan/ Sub Kegiatan | Indikator Program/ Kegiatan/ Sub Kegiatan | Target Akhir Periode RPJMD | Realisasi Capaian RKPD Tahun 2021 | Prakiraan Capaian Target RKPD Tahun 2022 | Capaian Kinerja dan Kerangka Pendanaan | | | | | Kelompok Sasaran | Prakiraan Maju Rencana Tahun 2024 | | Perangkat Daerah Penanggung Jawab | |
|------------------------|---|---|-------------------------------------|---|---|--|----------------------|--|---|---|---|--------------------------------------|----------------------|--|--|
| | | | | | | Target 2023 | Pagu Indikatif | Lokasi | Sumber Dana | Prioritas | | Target | Pagu Indikatif | | |
| | | | | | | | | | | Nasional | | | | | Daerah |
| | Pahlawan Nasional Kabupaten/Kota | direhab | | | | | | Kecamatan, Semua Kelurahan | Umum- Dana Alokasi Umum | Manusia Yang Berkualitas Dan Berdaya Saing | jangkauan pelayanan dasar bagi penduduk miskin melalui kolaborasi pemerintah, masyarakat, perguruan tinggi dan dunia usaha. | Pahlawan | | | Penduduk dan Keluarga Berencana |
| 1.6.7. 2.01.2 | Pemeliharaan Taman Makam Pahlawan Nasional Kabupaten/Kota | Jumlah bulan pemeliharaan taman makam pahlawan | | | | 12 bulan | 55.000.000 | Kota Pekalongan, Semua Kecamatan, Semua Kelurahan | Dana Transfer Umum - Dana Alokasi Umum | Meningkatkan Sumber Daya Manusia Yang Berkualitas Dan Berdaya Saing | 2. Peningkatan ketersediaan dan jangkauan pelayanan dasar bagi penduduk miskin melalui kolaborasi pemerintah, masyarakat, perguruan tinggi dan dunia usaha. | Taman Makam Pahlawan | 12 bulan | 55.000.000 | Dinas Sosial, Pengendalian Penduduk dan Keluarga Berencana |
| | | Jumlah taman makam pahlawan yang dilakukan pemeliharaan | | | | 1 unit | | | | | | | 1 unit | | |
| 2 | URUSAN PEMERINTAHAN WAJIB YANG TIDAK BERKAITAN DENGAN PELAYANAN DASAR | | | | | | | | | | | | | | |
| 2.14 | URUSAN PEMERINTAHAN BIDANG PENGENDALIAN PENDUDUK DAN KELUARGA BERENCANA | | | | | | 3.151.074.000 | | | | | | 2.795.253.000 | | |
| 2.14.2 | PROGRAM PENGENDALIAN PENDUDUK | Persentase rumah tangga yang dilakukan pendataan/updating data keluarga | 100,00 persen | | 100,00 persen | 100,00 persen | 71.497.000 | | | | | | 100,00 persen | 70.867.000 | |
| 2.14.2 .2.02. | Pemetaan Perkiraan Pengendalian Penduduk Cakupan Daerah Kabupaten/Kota | Persentase ketersediaan dokumen KKBPK (Kependudukan, Keluarga Berencana dan Pembangunan Keluarga) | 100 persen | | 100 persen | 100 persen | 71.497.000 | | | | | | 100 persen | 70.867.000 | |
| 2.14.2 .2.02. 11 | Penyediaan Data dan Informasi Keluarga | jumlah dokumen informasi kependudukan dan keluarga yang disusun | | | | 14 dokume n | 71.497.000 | Kota Pekalongan, Semua Kecamatan, Semua Kelurahan | Dana Transfer Umum - Dana Alokasi Umum | Meningkatkan Sumber Daya Manusia Yang Berkualitas Dan Berdaya Saing | 1. Penguatan pencegahan faktor risiko, deteksi dini, dan aksi multisektoral (pembudayaan GERMAS), guna pencegahan dan pengendalian penyakit. | DINSOS P2KB | 14 dokum en | 70.867.000 | Dinas Sosial, Pengendalian Penduduk dan Keluarga Berencana |
| | | jumlah dokumen pendataan keluarga sejahtera yang disusun | | | | 1 dokume n | | | | | | | 1 dokum en | | |

| Kode | Urusan/ Bidang Urusan/ Program/ Kegiatan/ Sub Kegiatan | Indikator Program/ Kegiatan/ Sub Kegiatan | Target Akhir Periode RPJMD | Realisasi Capaian RKPD Tahun 2021 | Prakiraan Capaian Target RKPD Tahun 2022 | Capaian Kinerja dan Kerangka Pendanaan | | | | | Kelompok Sasaran | Prakiraan Maju Rencana Tahun 2024 | | Perangkat Daerah Penanggung Jawab | |
|---------------|---|---|----------------------------|-----------------------------------|--|--|----------------------|---|---|---|--|-----------------------------------|----------------------|-----------------------------------|--|
| | | | | | | Target 2023 | Pagu Indikatif | Lokasi | Sumber Dana | Prioritas | | Target | Pagu Indikatif | | |
| | | | | | | | | | | Nasional | | | | | Daerah |
| 2.14.3 | PROGRAM PEMBINAAN KELUARGA BERENCANA (KB) | Penurunan angka perkawinan di bawah 21 tahun | 7,20 persen | | 8,20 persen | 7,80 persen | 2.916.668.000 | | | | | 7,80 persen | 2.564.981.000 | | |
| 2.14.3.2.01. | Pelaksanaan Advokasi, Komunikasi, Informasi dan Edukasi (KIE) Pengendalian Penduduk dan KB sesuai Kearifan Budaya Lokal | Persentase Angka kelahiran remaja umur 15 - 19 tahun | 7.74 perseribu | | 9.22 perseribu | 9.22 perseribu | 1.847.132.000 | | | | | 9.22 perseribu | 1.844.935.000 | | |
| 2.14.3.2.01.4 | Promosi dan KIE Program KKBPK Melalui Media Massa Cetak dan Elektronik serta Media Luar Ruang | jumlah masyarakat yang diberikan informasi pembangunan keluarga kependudukan dan KB melalui penyuluhan langsung | | | | 51 kelompok | 110.000.000 | | Dana Transfer Umum-Dana Alokasi Umum | Meningkatkan Sumber Daya Manusia Yang Berkualitas Dan Berdaya Saing | 1. Penguatan pencegahan faktor risiko, deteksi dini, dan aksi multisektoral (pembudayaan GERMAS), guna pencegahan dan pengendalian penyakit. | Akseptor KB | 51 kelompok | 110.000.000 | Dinas Sosial, Pengendalian Penduduk dan Keluarga Berencana |
| 2.14.3.2.01.7 | Pengelolaan Operasional dan Sarana di Balai Penyuluhan KKBPK | jumlah bulan penyediaan operasional Balai Penyuluhan KB | | | | 12 bulan | 1.737.132.000 | Kota Pekalongan, Semua Kecamatan, Semua Kelurahan | DAK Non Fisik - BOKKB - BOK | Meningkatkan Sumber Daya Manusia Yang Berkualitas Dan Berdaya Saing | 1. Penguatan pencegahan faktor risiko, deteksi dini, dan aksi multisektoral (pembudayaan GERMAS), guna pencegahan dan pengendalian penyakit. | Akseptor KB | 12 bulan | 1.734.935.000 | Dinas Sosial, Pengendalian Penduduk dan Keluarga Berencana |
| 2.14.3.2.03. | Pengendalian dan Pendistribusian Kebutuhan Alat dan Obat Kontrasepsi serta Pelaksanaan Pelayanan KB di Daerah Kabupaten/Kota | Persentase kepesertaan KB MKJP berdasarkan pemutakhiran basis data keluarga Indonesia | 20.8 persen | | 20.2 persen | 20.2 persen | 1.069.536.000 | | | | | 20.2 persen | 720.046.000 | | |
| 2.14.3.2.03.6 | Penyediaan Sarana Penunjang Pelayanan KB | jumlah pengadaan sarana prasarana pelayanan KB pada kelompok kegiatan | | | | 20 unit | 783.061.000 | Kota Pekalongan, Semua Kecamatan, Semua Kelurahan | DAK Fisik - Bidang Kesehatan - Reguler - KB | Meningkatkan Sumber Daya Manusia Yang Berkualitas Dan Berdaya Saing | 1. Penguatan pencegahan faktor risiko, deteksi dini, dan aksi multisektoral (pembudayaan GERMAS), guna pencegahan dan pengendalian | Akseptor KB | 20 unit | 433.571.000 | Dinas Sosial, Pengendalian Penduduk dan Keluarga Berencana |

| Kode | Urusan/ Bidang Urusan/ Program/ Kegiatan/ Sub Kegiatan | Indikator Program/ Kegiatan/ Sub Kegiatan | Target Akhir Periode RPJMD | Realisasi Capaian RKPD Tahun 2021 | Prakiraan Capaian Target RKPD Tahun 2022 | Capaian Kinerja dan Kerangka Pendanaan | | | | | Kelompok Sasaran | Prakiraan Maju Rencana Tahun 2024 | | Perangkat Daerah Penanggung Jawab | |
|------------------------|---|---|-------------------------------------|---|---|--|-----------------------|--|--|---|--|--------------------------------------|-------------------|--|--|
| | | | | | | Target 2023 | Pagu Indikatif | Lokasi | Sumber Dana | Prioritas | | Target | Pagu Indikatif | | |
| | | | | | | | | | | Nasional | | | | | Daerah |
| 2.14.3 .2.03. 11 | Dukungan Operasional Pelayanan KB Bergerak | jumlah PUS dari keluarga miskin yang mendapat pelayanan KB | | | | 480 orang | 286.475.000 | Kota Pekalongan, Semua Kecamatan, Semua Kelurahan | Dana Transfer Umum- Dana Alokasi Umum | Meningkatkan Sumber Daya Manusia Yang Berkualitas Dan Berdaya Saing | penyakit. 1. Penguatan pencegahan faktor risiko, deteksi dini, dan aksi multisektoral (pembudayaan GERMAS), guna pencegahan dan pengendalian penyakit. | Akseptor KB | 480 orang | 286.475.000 | Dinas Sosial, Pengendalian Penduduk dan Keluarga Berencana |
| 2.14.4 | PROGRAM PEMBERDAYAAN DAN PENINGKATAN KELUARGA SEJAHTERA (KS) | Unmeet need KB | 12,00 persen | | 17,00 persen | 15,00 persen | 162.909.000 | | | | | | 15,00 persen | 159.405.000 | |
| 2.14.4 .2.02. | Pelaksanaan dan Peningkatan Peran Serta Organisasi Kemasyarakatan Tingkat Daerah Kabupaten/ Kota dalam Pembangunan Keluarga Melalui Pembinaan Ketahanan dan Kesejahteraan Keluarga | Persentase Pelaksanaan dan Peningkatan Peran Serta Organisasi Kemasyarakatan Tingkat Daerah Kabupaten/ Kota dalam Pembangunan Keluarga Melalui Pembinaan Ketahanan dan Kesejahteraan Keluarga | 100 persen | | 100 persen | 100 persen | 162.909.000 | | | | | | 100 persen | 159.405.000 | |
| 2.14.4 .2.02. 1 | Penguatan Kebijakan Daerah dalam Rangka Pemberdayaan dan Peningkatan Peran Serta Organisasi Kemasyarakatan dan Mitra Kerja Lainnya dalam Pembinaan Ketahanan dan Kesejahteraan Keluarga (BKB, BKR, BKL, PPPKS, PIK-R dan Pemberdayaan Ekonomi Keluarga/UPPKS) | jumlah kegiatan / fasilitasi PPKBD, KKB, kelompok kegiatan, rumah data kependudukan dan PPKS | | | | 5 kegiatan | 162.909.000 | Kota Pekalongan, Semua Kecamatan, Semua Kelurahan | Dana Transfer Umum- Dana Alokasi Umum | Meningkatkan Sumber Daya Manusia Yang Berkualitas Dan Berdaya Saing | 1. Penguatan pencegahan faktor risiko, deteksi dini, dan aksi multisektoral (pembudayaan GERMAS), guna pencegahan dan pengendalian penyakit. | warga kota pekalong an | 5 kegiat an | 159.405.000 | Dinas Sosial, Pengendalian Penduduk dan Keluarga Berencana |
| 2 | URUSAN PEMERINTAHAN WAJIB YANG TIDAK BERKAITAN DENGAN PELAYANAN DASAR | | | | | | | | | | | | | | |
| 2.11 | URUSAN PEMERINTAHAN BIDANG LINGKUNGAN HIDUP | | | | | | 32.837.906.000 | | | | | | | 32.378.893.000 | |
| 2.11.1 | PROGRAM PENUNJANG URUSAN PEMERINTAHAN DAERAH | Persentase ketersediaan laporan capaian kinerja | 100 persen | | 100 persen | 100 persen | 12.859.239.000 | | | | | | 100 persen | 12.859.982.000 | |

| Kode | Urusan/ Bidang Urusan/ Program/ Kegiatan/ Sub Kegiatan | Indikator Program/ Kegiatan/ Sub Kegiatan | Target Akhir Periode RPJMD | Realisasi Capaian RKPD Tahun 2021 | Prakiraan Capaian Target RKPD Tahun 2022 | Capaian Kinerja dan Kerangka Pendanaan | | | | | Kelompok Sasaran | Prakiraan Maju Rencana Tahun 2024 | | Perangkat Daerah Penanggung Jawab | |
|-----------------------|---|--|-------------------------------------|---|---|--|----------------------|--|--|--|---|---------------------------------------|-------------------|--|------------------------------|
| | | | | | | Target 2023 | Pagu Indikatif | Lokasi | Sumber Dana | Prioritas | | Target | Pagu Indikatif | | |
| | | | | | | | | | | Nasional | | | | | Daerah |
| | KABUPATEN/KOTA | | | | | | | | | | | | | | |
| 2.11.1 .2.01. | Perencanaan, Penganggaran, dan Evaluasi Kinerja Perangkat Daerah | Persentase ketercapaian perencanaan, penganggaran, dan evaluasi kinerja perangkat daerah | 100 Persen | | 100 Persen | 100 Persen | 23.538.000 | | | | | 100 Persen | 23.032.000 | | |
| 2.11.1 .2.01. 1 | Penyusunan Dokumen Perencanaan Perangkat Daerah | Jumlah dokumen renja dan perubahan renja yang disusun | | | | 2 dokumen | 2.750.000 | Kota Pekalongan, Semua Kecamatan, Semua Kelurahan | Dana Transfer Umum- Dana Alokasi Umum | Memperkuat Stabilitas Polhukhankam Dan Transformasi Pelayanan Publik | 12. Penerapan MRI secara bertahap disertai upaya peningkatan kualitas pelayanan publik. | Aparatur DLH Kota Pekalongan | 2 dokumen | 2.750.000 | Dinas Lingkungan Hidup |
| 2.11.1 .2.01. 2 | Koordinasi dan Penyusunan Dokumen RKA-SKPD | Jumlah dokumen RKA dan perubahan RKA yang disusun | | | | 2 dokumen | 1.650.000 | Kota Pekalongan, Semua Kecamatan, Semua Kelurahan | Dana Transfer Umum- Dana Alokasi Umum | Memperkuat Stabilitas Polhukhankam Dan Transformasi Pelayanan Publik | 12. Penerapan MRI secara bertahap disertai upaya peningkatan kualitas pelayanan publik. | Aparatur DLH Kota Pekalongan | 2 dokumen | 1.650.000 | Dinas Lingkungan Hidup |
| 2.11.1 .2.01. 7 | Evaluasi Kinerja Perangkat Daerah | Jumlah bulan Monitoring dan Evaluasi Perangkat Daerah | | | | 12 bulan | 19.138.000 | Kota Pekalongan, Semua Kecamatan, Semua Kelurahan | Dana Transfer Umum- Dana Alokasi Umum | Memperkuat Stabilitas Polhukhankam Dan Transformasi Pelayanan Publik | 12. Penerapan MRI secara bertahap disertai upaya peningkatan kualitas pelayanan publik. | Aparatur DLH Kota Pekalongan | 12 bulan | 18.632.000 | Dinas Lingkungan Hidup |
| | | Jumlah dokumen evaluasi renja yang disusun | | | | 4 dokumen | | | | | | | 4 dokumen | | |
| | | Jumlah dokumen SAKIP yang disusun (penetapan dan perubahan) | | | | 2 dokumen | | | | | | | 2 dokumen | | |
| | | Jumlah dokumen SPIP (1 dok Rencana Tindak Pengawasan (RTP), 4 laporan pemantauan RTP) yang disusun | | | | 5 dokumen | | | | | | | 5 dokumen | | |
| 2.11.1 .2.02. | Administrasi Keuangan Perangkat Daerah | Persentase ketercapaian administrasi keuangan perangkat daerah | 100 Persen | | 100 Persen | 100 Persen | 9.772.122.000 | | | | | | 100 Persen | 9.830.664.000 | |
| 2.11.1 .2.02. 1 | Penyediaan Gaji dan Tunjangan ASN | Jumlah bulan penyediaan gaji dan tunjangan ASN | | | | 12 bulan | 9.664.472.000 | Kota Pekalongan, Semua Kecamatan, Semua Kelurahan | Dana Transfer Umum- Dana Alokasi Umum | Memperkuat Stabilitas Polhukhankam Dan Transformasi Pelayanan Publik | 12. Penerapan MRI secara bertahap disertai upaya peningkatan kualitas pelayanan publik. | Aparatur DLH Kota Pekalongan | 12 bulan | 9.723.014.000 | Dinas Lingkungan Hidup |

| Kode | Urusan/ Bidang Urusan/ Program/ Kegiatan/ Sub Kegiatan | Indikator Program/ Kegiatan/ Sub Kegiatan | Target Akhir Periode RPJMD | Realisasi Capaian RKPD Tahun 2021 | Prakiraan Capaian Target RKPD Tahun 2022 | Capaian Kinerja dan Kerangka Pendanaan | | | | | Kelompok Sasaran | Prakiraan Maju Rencana Tahun 2024 | | Perangkat Daerah Penanggung Jawab | |
|-----------------------|---|---|-------------------------------------|---|---|--|--------------------|--|--|--|---|---|----------------|--|------------------------------|
| | | | | | | Target 2023 | Pagu Indikatif | Lokasi | Sumber Dana | Prioritas | | Target | Pagu Indikatif | | |
| | | | | | | | | | | Nasional | | | | | Daerah |
| 2.11.1 .2.02. 3 | Pelaksanaan Penatausahaan dan Pengujian/Verifikasi Keuangan SKPD | Jumlah bulan penyediaan jasa administrasi keuangan | | | | 12 bulan | 106.000.000 | Kota Pekalongan, Semua Kecamatan, Semua Kelurahan | Dana Transfer Umum- Dana Alokasi Umum | Memperkuat Stabilitas Polhukhankam Dan Transformasi Pelayanan Publik | 12. Penerapan MRI secara bertahap disertai upaya peningkatan kualitas pelayanan publik. | Aparatur DLH Kota Pekalong an | 12 bulan | 106.000.000 | Dinas Lingkungan Hidup |
| 2.11.1 .2.02. 5 | Koordinasi dan Penyusunan Laporan Keuangan Akhir Tahun SKPD | Jumlah Laporan Keuangan SKPD yang disusun | | | | 1 dokumen | 1.650.000 | Kota Pekalongan, Semua Kecamatan, Semua Kelurahan | Dana Transfer Umum- Dana Alokasi Umum | Memperkuat Stabilitas Polhukhankam Dan Transformasi Pelayanan Publik | 12. Penerapan MRI secara bertahap disertai upaya peningkatan kualitas pelayanan publik. | Aparatur DLH Kota Pekalong an | 1 dokumen | 1.650.000 | Dinas Lingkungan Hidup |
| | | Persentase ketersediaan layanan administrasi kepegawaian, administrasi umum dan jasa penunjang urusan pemerintah daerah | 100 persen | 100 persen | | | | | | | | | | | |
| 2.11.1 .2.05. | Administrasi Kepegawaian Perangkat Daerah | Persentase ketercapaian administrasi kepegawaian perangkat daerah | 100 Persen | | 100 Persen | 100 Persen | 29.132.000 | | | | | | 100 Persen | 28.506.000 | |
| 2.11.1 .2.05. 2 | Pengadaan Pakaian Dinas Beserta Atribut Kelengkapannya | Jumlah keikutsertaan dalam event tingkat kota | | | | 2 kali | 29.132.000 | Kota Pekalongan, Semua Kecamatan, Semua Kelurahan | Dana Transfer Umum- Dana Alokasi Umum | Memperkuat Stabilitas Polhukhankam Dan Transformasi Pelayanan Publik | 12. Penerapan MRI secara bertahap disertai upaya peningkatan kualitas pelayanan publik. | Aparatur DLH Kota Pekalong an | 2 kali | 28.506.000 | Dinas Lingkungan Hidup |
| | | Jumlah pakaian dinas yang diadakan | 210 buah | 210 buah | | | | | | | | | | | |
| 2.11.1 .2.06. | Administrasi Umum Perangkat Daerah | Persentase ketercapaian administrasi umum perangkat daerah | 100 Persen | | 100 Persen | 100 Persen | 256.272.000 | | | | | | 100 Persen | 250.761.000 | |
| 2.11.1 .2.06. 1 | Penyediaan Komponen Instalasi Listrik/Penerangan Bangunan Kantor | Jumlah bulan penyediaan komponen instalasi listrik/penerangan bangunan kantor | | | | 12 bulan | 5.700.000 | Kota Pekalongan, Semua Kecamatan, Semua Kelurahan | Dana Transfer Umum- Dana Alokasi Umum | Memperkuat Stabilitas Polhukhankam Dan Transformasi Pelayanan Publik | 12. Penerapan MRI secara bertahap disertai upaya peningkatan kualitas pelayanan publik. | Aparatur DLH Kota Pekalong an | 12 bulan | 5.700.000 | Dinas Lingkungan Hidup |
| 2.11.1 .2.06. 2 | Penyediaan Peralatan dan Perlengkapan Kantor | Jumlah bulan penyediaan alat tulis kantor dan benda pos | | | | 12 bulan | 57.900.000 | Kota Pekalongan, Semua Kecamatan, Semua Kelurahan | Dana Transfer Umum- Dana Alokasi Umum | Memperkuat Stabilitas Polhukhankam Dan Transformasi Pelayanan Publik | 12. Penerapan MRI secara bertahap disertai upaya peningkatan kualitas pelayanan publik. | Aparatur DLH Kota Pekalong an | 12 bulan | 57.900.000 | Dinas Lingkungan Hidup |
| | | Jumlah peralatan dan | | | | 6 unit | | | | | | | 6 unit | | |

| Kode | Urusan/ Bidang Urusan/ Program/ Kegiatan/ Sub Kegiatan | Indikator Program/ Kegiatan/ Sub Kegiatan | Target Akhir Periode RPJMD | Realisasi Capaian RKPD Tahun 2021 | Prakiraan Capaian Target RKPD Tahun 2022 | Capaian Kinerja dan Kerangka Pendanaan | | | | | Kelompok Sasaran | Prakiraan Maju Rencana Tahun 2024 | | Perangkat Daerah Penanggung Jawab | |
|-----------------------|---|--|-------------------------------------|---|---|--|--------------------|--|--|--|---|---|-------------------|--|------------------------------|
| | | | | | | Target 2023 | Pagu Indikatif | Lokasi | Sumber Dana | Prioritas | | Target | Pagu Indikatif | | |
| | | | | | | | | | | Nasional | | | | | Daerah |
| | | perlengkapan gedung kantor yang diadakan | | | | | | | | | | | | | |
| 2.11.1 .2.06. 3 | Penyediaan Peralatan Rumah Tangga | Jumlah bulan penyediaan peralatan rumah tangga | | | | 12 bulan | 8.000.000 | Kota Pekalongan, Semua Kecamatan, Semua Kelurahan | Dana Transfer Umum- Dana Alokasi Umum | Memperkuat Stabilitas Polhukhankam Dan Transformasi Pelayanan Publik | 12. Penerapan MRI secara bertahap disertai upaya peningkatan kualitas pelayanan publik. | Aparatur DLH Kota Pekalong an | 12 bulan | 8.000.000 | Dinas Lingkungan Hidup |
| 2.11.1 .2.06. 4 | Penyediaan Bahan Logistik Kantor | Jumlah bulan penyediaan makanan dan minuman | | | | 11 bulan | 82.300.000 | Kota Pekalongan, Semua Kecamatan, Semua Kelurahan | Dana Transfer Umum- Dana Alokasi Umum | Memperkuat Stabilitas Polhukhankam Dan Transformasi Pelayanan Publik | 12. Penerapan MRI secara bertahap disertai upaya peningkatan kualitas pelayanan publik. | Aparatur DLH Kota Pekalong an | 11 bulan | 82.300.000 | Dinas Lingkungan Hidup |
| 2.11.1 .2.06. 5 | Penyediaan Barang Cetakan dan Penggandaan | Jumlah bulan penyediaan barang cetakan dan penggandaan | | | | 12 bulan | 24.500.000 | Kota Pekalongan, Semua Kecamatan, Semua Kelurahan | Dana Transfer Umum- Dana Alokasi Umum | Memperkuat Stabilitas Polhukhankam Dan Transformasi Pelayanan Publik | 12. Penerapan MRI secara bertahap disertai upaya peningkatan kualitas pelayanan publik. | Aparatur DLH Kota Pekalong an | 12 bulan | 24.500.000 | Dinas Lingkungan Hidup |
| 2.11.1 .2.06. 6 | Penyediaan Bahan Bacaan dan Peraturan Perundang-undangan | Jumlah bulan penyediaan surat kabar/majalah dan peraturan perundang- undangan | | | | 12 bulan | 2.500.000 | Kota Pekalongan, Semua Kecamatan, Semua Kelurahan | Dana Transfer Umum- Dana Alokasi Umum | Memperkuat Stabilitas Polhukhankam Dan Transformasi Pelayanan Publik | 12. Penerapan MRI secara bertahap disertai upaya peningkatan kualitas pelayanan publik. | Aparatur DLH Kota Pekalong an | 12 bulan | 2.500.000 | Dinas Lingkungan Hidup |
| 2.11.1 .2.06. 9 | Penyelenggaraan Rapat Koordinasi dan Konsultasi SKPD | Jumlah fasilitasi rapat konsultasi dan koordinasi luar daerah | | | | 95 kali | 75.372.000 | Kota Pekalongan, Semua Kecamatan, Semua Kelurahan | Dana Transfer Umum- Dana Alokasi Umum | Memperkuat Stabilitas Polhukhankam Dan Transformasi Pelayanan Publik | 12. Penerapan MRI secara bertahap disertai upaya peningkatan kualitas pelayanan publik. | Aparatur DLH Kota Pekalong an | 95 kali | 69.861.000 | Dinas Lingkungan Hidup |
| 2.11.1 .2.08. | Penyediaan Jasa Penunjang Urusan Pemerintahan Daerah | Persentase ketercapaian Penyediaan Jasa Penunjang Urusan Pemerintahan Daerah | 100 Persen | | 100 Persen | 100 Persen | 539.289.000 | | | | | | 100 Perse n | 536.288.000 | |
| 2.11.1 .2.08. 1 | Penyediaan Jasa Surat Menyurat | Jumlah bulan penyediaan jasa surat menyurat | | | | 12 bulan | 2.400.000 | Kota Pekalongan, Semua Kecamatan, Semua Kelurahan | Dana Transfer Umum- Dana Alokasi Umum | Memperkuat Stabilitas Polhukhankam Dan Transformasi Pelayanan Publik | 12. Penerapan MRI secara bertahap disertai upaya peningkatan kualitas pelayanan publik. | Aparatur DLH Kota Pekalong an | 12 bulan | 2.400.000 | Dinas Lingkungan Hidup |
| 2.11.1 .2.08. | Penyediaan Jasa Komunikasi, Sumber | Jumlah bulan penyediaan jasa komunikasi, sumber | | | | 12 bulan | 263.000.000 | Kota Pekalongan, Semua | Dana Transfer | Memperkuat Stabilitas | 12. Penerapan MRI secara bertahap | Aparatur DLH | 12 bulan | 263.000.000 | Dinas Lingkungan |

| Kode | Urusan/ Bidang Urusan/ Program/ Kegiatan/ Sub Kegiatan | Indikator Program/ Kegiatan/ Sub Kegiatan | Target Akhir Periode RPJMD | Realisasi Capaian RKPD Tahun 2021 | Prakiraan Capaian Target RKPD Tahun 2022 | Capaian Kinerja dan Kerangka Pendanaan | | | | | Kelompok Sasaran | Prakiraan Maju Rencana Tahun 2024 | | Perangkat Daerah Penanggung Jawab | |
|------------------------|---|--|-------------------------------------|---|---|--|----------------------|--|--|--|---|---|-------------------|--|------------------------------|
| | | | | | | Target 2023 | Pagu Indikatif | Lokasi | Sumber Dana | Prioritas | | Target | Pagu Indikatif | | |
| | | | | | | | | | | Nasional | | | | | Daerah |
| 2 | Daya Air dan Listrik | daya air dan listrik | | | | | | Kecamatan, Semua Kelurahan | Umum- Dana Alokasi Umum | Polhukhankam Dan Transformasi Pelayanan Publik | disertai upaya peningkatan kualitas pelayanan publik. | Kota Pekalong an | | | Hidup |
| 2.11.1 .2.08. 4 | Penyediaan Jasa Pelayanan Umum Kantor | Jumlah bulan penyediaan jasa kebersihan dan peralatan kebersihan kantor | | | | 12 bulan | 273.889.000 | Kota Pekalongan, Semua Kecamatan, Semua Kelurahan | Dana Transfer Umum- Dana Alokasi Umum | Memperkuat Stabilitas Polhukhankam Dan Transformasi Pelayanan Publik | 12. Penerapan MRI secara bertahap disertai upaya peningkatan kualitas pelayanan publik. | Aparatur DLH Kota Pekalong an | 12 bulan | 270.888.000 | Dinas Lingkungan Hidup |
| | | Persentase pengadaan/pemeliharaan barang milik daerah | | | | 100 persen | | | | | | | | 100 persen | |
| 2.11.1 .2.09. | Pemeliharaan Barang Milik Daerah Penunjang Urusan Pemerintahan Daerah | Persentase ketercapaian Pemeliharaan Barang Milik Daerah Penunjang Urusan Pemerintahan Daerah | 100 Persen | | 100 Persen | 100 Persen | 2.238.886.000 | | | | | | 100 Perse n | 2.190.731.000 | |
| 2.11.1 .2.09. 1 | Penyediaan Jasa Pemeliharaan, Biaya Pemeliharaan dan Pajak Kendaraan Perorangan Dinas atau Kendaraan Dinas Jabatan | Jumlah kendaraan dinas/operasional yang terpelihara secara rutin/berkala | | | | 22 unit | 162.982.000 | Kota Pekalongan, Semua Kecamatan, Semua Kelurahan | Dana Transfer Umum- Dana Alokasi Umum | Memperkuat Stabilitas Polhukhankam Dan Transformasi Pelayanan Publik | 12. Penerapan MRI secara bertahap disertai upaya peningkatan kualitas pelayanan publik. | DLH Kota Pekalong an | 22 unit | 162.982.000 | Dinas Lingkungan Hidup |
| 2.11.1 .2.09. 3 | Penyediaan Jasa Pemeliharaan, Biaya Pemeliharaan dan Perizinan Alat Besar | Jumlah alat besar yang terpelihara secara rutin/berkala | | | | 38 unit | 1.945.604.000 | Kota Pekalongan, Semua Kecamatan, Semua Kelurahan | Dana Transfer Umum- Dana Alokasi Umum | Memperkuat Stabilitas Polhukhankam Dan Transformasi Pelayanan Publik | 12. Penerapan MRI secara bertahap disertai upaya peningkatan kualitas pelayanan publik. | DLH Kota Pekalong an | 38 unit | 1.897.449.000 | Dinas Lingkungan Hidup |
| 2.11.1 .2.09. 9 | Pemeliharaan/Rehabilitasi Gedung Kantor dan Bangunan Lainnya | Jumlah gedung kantor yang terpelihara secara rutin/berkala | | | | 1 unit | 105.300.000 | Kota Pekalongan, Semua Kecamatan, Semua Kelurahan | Dana Transfer Umum- Dana Alokasi Umum | Memperkuat Stabilitas Polhukhankam Dan Transformasi Pelayanan Publik | 12. Penerapan MRI secara bertahap disertai upaya peningkatan kualitas pelayanan publik. | DLH Kota Pekalong an | 1 unit | 105.300.000 | Dinas Lingkungan Hidup |
| 2.11.1 .2.09. 10 | Pemeliharaan/Rehabilitasi Sarana dan Prasarana Gedung Kantor atau Bangunan Lainnya | Jumlah bulan pemeliharaan secara rutin/berkala peralatan dan perlengkapan gedung kantor | | | | 12 bulan | 25.000.000 | Kota Pekalongan, Semua Kecamatan, Semua Kelurahan | Dana Transfer Umum- Dana Alokasi Umum | Memperkuat Stabilitas Polhukhankam Dan Transformasi Pelayanan Publik | 12. Penerapan MRI secara bertahap disertai upaya peningkatan kualitas pelayanan publik. | DLH Kota Pekalong an | 12 bulan | 25.000.000 | Dinas Lingkungan Hidup |
| 2.11.3 | PROGRAM PENGENDALIAN PENCEMARAN | Persentase limbah yang diolah | 49,01 persen | | 33,37 persen | 40,95 persen | 4.646.979.000 | | | | | | 40,95 persen | 4.442.547.000 | |

| Kode | Urusan/ Bidang Urusan/ Program/ Kegiatan/ Sub Kegiatan | Indikator Program/ Kegiatan/ Sub Kegiatan | Target Akhir Periode RPJMD | Realisasi Capaian RKPD Tahun 2021 | Prakiraan Capaian Target RKPD Tahun 2022 | Capaian Kinerja dan Kerangka Pendanaan | | | | | Kelompok Sasaran | Prakiraan Maju Rencana Tahun 2024 | | Perangkat Daerah Penanggung Jawab | |
|-----------------------|--|--|-------------------------------------|---|---|--|--------------------|--|--|---|--|---------------------------------------|--------------------|--|------------------------------|
| | | | | | | Target 2023 | Pagu Indikatif | Lokasi | Sumber Dana | Prioritas | | Target | Pagu Indikatif | | |
| | | | | | | | | | | Nasional | | | | | Daerah |
| | DAN/ATAU KERUSAKAN LINGKUNGAN HIDUP | | | | | | | | | | | | | | |
| 2.11.3 .2.01. | Pencegahan Pencemaran dan/atau Kerusakan Lingkungan Hidup Kabupaten/Kota | Persentase pelaku usaha yang mengolah limbahnya | 53.57 persen | | 42.51 persen | 52.38 persen | 969.099.000 | | | | | 52.38 persen | 920.999.000 | | |
| 2.11.3 .2.01. 1 | Koordinasi, Sinkronisasi, dan Pelaksanaan Pencegahan Pencemaran Lingkungan Hidup Dilaksanakan terhadap Media Tanah, Air, Udara, dan Laut | Jumlah monitoring terhadap kegiatan / usaha pemanfaatan air tanah yang dilaksanakan | | | | 50 titik | 635.000.000 | Kota Pekalongan, Semua Kecamatan, Semua Kelurahan | Dana Transfer Umum- Dana Alokasi Umum | Membangun Lingkungan Hidup, Meningkatkan Ketahanan Bencana Dan Perubahan Iklim | 7. Pembangunan sistem penanganan banjir/rob, pengendalian pemanfaatan ruang dan pengendalian kualitas lingkungan hidup. | Masyara kat Kota Pekalong an | 50 titik | 552.299.000 | Dinas Lingkungan Hidup |
| | | jumlah pelaku usaha/kegiatan penghasil limbah B3 yang disosialisasi | | | | 100 usaha/ke giatan | | | | | | 100 usaha/ kegiat an | | | |
| | | Jumlah pemantauan kualitas udara emisi/ambien yang dilaksanakan | | | | 2 kali | | | | | | 2 kali | | | |
| | | Jumlah pengambilan sampel air sungai yang dilakukan | | | | 90 kali | | | | | | 90 kali | | | |
| | | Jumlah sampah yang diambil dari sungai | | | | 5000 m3 | | | | | | 5000 m3 | | | |
| 2.11.3 .2.01. 2 | Koordinasi, Sinkronisasi dan Pelaksanaan Pengendalian Emisi Gas Rumah Kaca, Mitigasi dan Adaptasi Perubahan Iklim | Jumlah kampung iklim yang dibentuk | | | | 4 lokasi | 25.000.000 | Kota Pekalongan, Semua Kecamatan, Semua Kelurahan | Dana Transfer Umum- Dana Alokasi Umum | Membangun Lingkungan Hidup, Meningkatkan Ketahanan Bencana Dan Perubahan Iklim | 7. Pembangunan sistem penanganan banjir/rob, pengendalian pemanfaatan ruang dan pengendalian kualitas lingkungan hidup. | Masyara kat Kota Pekalong an | 4 lokasi | 25.000.000 | Dinas Lingkungan Hidup |
| 2.11.3 .2.01. 3 | Pengelolaan Laboratorium Lingkungan Hidup Kabupaten/Kota | Jumlah sampel yang diuji | | | | 170 sampel | 309.099.000 | Kota Pekalongan, Semua Kecamatan, Semua Kelurahan | Dana Transfer Umum- Dana Alokasi Umum | Membangun Lingkungan Hidup, Meningkatkan Ketahanan Bencana Dan Perubahan Iklim | 7. Pembangunan sistem penanganan banjir/rob, pengendalian pemanfaatan ruang dan pengendalian kualitas lingkungan hidup. | Masyara kat Kota Pekalong an | 170 sampe l | 343.700.000 | Dinas Lingkungan Hidup |
| | | Jumlah Uji Profesiensi/uji banding | | | | 1 hasil uji | | | | | | 1 hasil uji | | | |
| | | Persentase parameter yang diakreditasi | | | | 23 persen | | | | | | 23 persen | | | |

| Kode | Urusan/ Bidang Urusan/ Program/ Kegiatan/ Sub Kegiatan | Indikator Program/ Kegiatan/ Sub Kegiatan | Target Akhir Periode RPJMD | Realisasi Capaian RKPD Tahun 2021 | Prakiraan Capaian Target RKPD Tahun 2022 | Capaian Kinerja dan Kerangka Pendanaan | | | | | Kelompok Sasaran | Prakiraan Maju Rencana Tahun 2024 | | Perangkat Daerah Penanggung Jawab | | |
|-----------------------|---|---|-------------------------------------|---|---|--|----------------------|--|--|---|--|---------------------------------------|----------------------|--|------------------------------|--|
| | | | | | | Target 2023 | Pagu Indikatif | Lokasi | Sumber Dana | Prioritas | | Target | Pagu Indikatif | | | |
| | | | | | | | | | | Nasional | | | | | Daerah | |
| 2.11.3 .2.02. | Penanggulangan Pencemaran dan/atau Kerusakan Lingkungan Hidup Kabupaten/Kota | Persentase upaya penanggulangan pencemaran air | 76.47 persen | | 70.59 persen | 76.47 persen | 3.677.880.000 | | | | | 76.47 persen | 3.521.548.000 | | | |
| 2.11.3 .2.02. 1 | Pemberian Informasi Peringatan Pencemaran dan/atau Kerusakan Lingkungan Hidup pada Masyarakat | Jumlah DIKPLHD yang disusun | | | | 1 dokumen | 66.000.000 | Kota Pekalongan, Semua Kecamatan, Semua Kelurahan | Dana Transfer Umum- Dana Alokasi Umum | Membangun Lingkungan Hidup, Meningkatkan Ketahanan Bencana Dan Perubahan Iklim | 7. Pembangunan sistem penanganan banjir/rob, pengendalian pemanfaatan ruang dan pengendalian kualitas lingkungan hidup. | Masyara kat Kota Pekalong an | 1 dokum en | 66.000.000 | Dinas Lingkungan Hidup | |
| | | Jumlah dokumen Indeks Kualitas Lingkungan Hidup (IKLH) yang disusun | 1 dokumen | | | | | | | | | | 1 dokum en | | | |
| 2.11.3 .2.02. 3 | Penghentian Pencemaran dan/atau Kerusakan Lingkungan Hidup | Jumlah IPAL komunal yang dibangun | | | | 1 unit | 3.611.880.000 | Kota Pekalongan, Semua Kecamatan, Semua Kelurahan | Dana Transfer Umum- Dana Alokasi Umum | Membangun Lingkungan Hidup, Meningkatkan Ketahanan Bencana Dan Perubahan Iklim | 7. Pembangunan sistem penanganan banjir/rob, pengendalian pemanfaatan ruang dan pengendalian kualitas lingkungan hidup. | Masyara kat Kota Pekalong an | 1 unit | 3.455.548.000 | Dinas Lingkungan Hidup | |
| | | Jumlah limbah cair yang dikelola | 240000 M3 | | | | | | | | | | | 24000 0 M3 | | |
| 2.11.4 | PROGRAM PENGELOLAAN KEANEKARAGAMAN HAYATI (KEHATI) | Persentase Ruang Terbuka Hijau | 2,949 persen | | 2,889 persen | 2,919 persen | 4.031.363.000 | | | | | | 2,919 persen | 3.933.751.000 | | |
| 2.11.4 .2.01. | Pengelolaan Keanekaragaman Hayati Kabupaten/Kota | Luas RTH Publik | 110.355 Ha | | 108.484 Ha | 109.233 Ha | 4.031.363.000 | | | | | | 109.23 3 Ha | 3.933.751.000 | | |
| 2.11.4 .2.01. 4 | Pengelolaan Ruang Terbuka Hijau (RTH) | Jumlah lokasi pemeliharaan pohon di sempadan jalan | | | | 4 wilayah | 3.656.363.000 | Kota Pekalongan, Semua Kecamatan, Semua Kelurahan | Dana Transfer Umum- Dana Alokasi Umum | Membangun Lingkungan Hidup, Meningkatkan Ketahanan Bencana Dan Perubahan Iklim | 7. Pembangunan sistem penanganan banjir/rob, pengendalian pemanfaatan ruang dan pengendalian kualitas lingkungan hidup. | Masyara kat Kota Pekalong an | 4 wilaya h | 3.683.751.000 | Dinas Lingkungan Hidup | |
| | | Jumlah lokasi pemeliharaan rutin/ berkala makam | 2 lokasi | | | | | | | | | | | 2 lokasi | | |
| | | Jumlah lokasi pemeliharaan rutin/ berkala Taman Kota | 4 lokasi | | | | | | | | | | | 4 lokasi | | |
| | | Jumlah pengadaan konstruksi Taman Kota | 8 lokasi | | | | | | | | | | | 8 lokasi | | |
| | | Persentase peningkatan luasan RTH di PIM | 0.001 persen | | | | | | | | | | | 0.001 persen | | |

| Kode | Urusan/ Bidang Urusan/ Program/ Kegiatan/ Sub Kegiatan | Indikator Program/ Kegiatan/ Sub Kegiatan | Target Akhir Periode RPJMD | Realisasi Capaian RKPD Tahun 2021 | Prakiraan Capaian Target RKPD Tahun 2022 | Capaian Kinerja dan Kerangka Pendanaan | | | | | Kelompok Sasaran | Prakiraan Maju Rencana Tahun 2024 | | Perangkat Daerah Penanggung Jawab | |
|-----------------------|--|--|-------------------------------------|---|---|--|--------------------|--|--|---|--|--|----------------------|--|------------------------------|
| | | | | | | Target 2023 | Pagu Indikatif | Lokasi | Sumber Dana | Prioritas | | Target | Pagu Indikatif | | |
| | | | | | | | | | | Nasional | | | | | Daerah |
| 2.11.4 .2.01. 5 | Pengelolaan Taman Keanekaragaman Hayati Lainnya | Jumlah TAHURA yang dipelihara | | | | 7 lokasi | 375.000.000 | Kota Pekalongan, Semua Kecamatan, Semua Kelurahan | Dana Transfer Umum- Dana Alokasi Umum | Membangun Lingkungan Hidup, Meningkatkan Ketahanan Bencana Dan Perubahan Iklim | 7. Pembangunan sistem penanganan banjir/rob, pengendalian pemanfaatan ruang dan pengendalian kualitas lingkungan hidup. | Masyara kat Kota Pekalong an | 7 lokasi | 250.000.000 | Dinas Lingkungan Hidup |
| 2.11.5 | PROGRAM PENGENDALIAN BAHAN BERBAHAYA DAN BERACUN (B3) DAN LIMBAH BAHAN BERBAHAYA DAN BERACUN (LIMBAH B3) | Persentase persetujuan teknis pengelolaan limbah B3 yang diberikan | 100 persen | | 31,11 persen | 13,33 persen | 2.321.000 | | | | | | 13,33 persen | 2.271.000 | |
| 2.11.5 .2.01. | Penyimpanan Sementara Limbah B3 | Jumlah pelayanan rekomendasi persetujuan teknis dan perpanjangan persetujuan teknis penyimpanan sementara limbah B3 | 44 persen | | 13 persen | 6 persen | 2.321.000 | | | | | | 6 persen | 2.271.000 | |
| 2.11.5 .2.01. 2 | Verifikasi Lapangan untuk Memastikan Pemenuhan Persyaratan Administrasi dan Teknis Penyimpanan Sementara Limbah B3 | Jumlah verifikasi lapangan ke usaha/kegiatan yang mengajukan Izin Penyimpanan Sementara Limbah B3 maupun perpanjangan Izinnya | | | | 10 perusaha an | 2.321.000 | Kota Pekalongan, Semua Kecamatan, Semua Kelurahan | Dana Transfer Umum- Dana Alokasi Umum | Membangun Lingkungan Hidup, Meningkatkan Ketahanan Bencana Dan Perubahan Iklim | 7. Pembangunan sistem penanganan banjir/rob, pengendalian pemanfaatan ruang dan pengendalian kualitas lingkungan hidup. | Usaha dan/atau kegiatan penghasil limbah B3 | 10 perusa haan | 2.271.000 | Dinas Lingkungan Hidup |
| 2.11.6 | PROGRAM PEMBINAAN DAN PENGAWASAN TERHADAP IZIN LINGKUNGAN DAN IZIN PERLINDUNGAN DAN PENGELOLAAN LINGKUNGAN HIDUP (PPLH) | Persentase usaha/kegiatan yang mendapat rekomendasi persetujuan teknis lingkungan dan persetujuan teknis PPLH | 100 persen | | 16,67 persen | 16,67 persen | 160.774.000 | | | | | | 16,67 persen | 66.461.000 | |
| 2.11.6 .2.01. | Pembinaan dan Pengawasan Terhadap Usaha dan/atau Kegiatan yang Izin Lingkungan dan Izin PPLH diterbitkan oleh Pemerintah Daerah | Jumlah usaha/kegiatan yang diawasi terhadap ketaatan hukum lingkungan | 60 kegiatan | | 10 kegiatan | 10 kegiatan | 160.774.000 | | | | | | 10 kegiat an | 66.461.000 | |
| | Jumlah usaha/kegiatan yang diawasi terhadap ketaatan hukum lingkungan | 60 kegiatan | 10 kegiatan | 10 kegiatan | 10 kegiat an | | | | | | | | | | |

| Kode | Urusan/ Bidang Urusan/ Program/ Kegiatan/ Sub Kegiatan | Indikator Program/ Kegiatan/ Sub Kegiatan | Target Akhir Periode RPJMD | Realisasi Capaian RKPD Tahun 2021 | Prakiraan Capaian Target RKPD Tahun 2022 | Capaian Kinerja dan Kerangka Pendanaan | | | | | Kelompok Sasaran | Prakiraan Maju Rencana Tahun 2024 | | Perangkat Daerah Penanggung Jawab | |
|-----------------------|--|--|-------------------------------------|---|---|--|--------------------|--|--|--|---|--|----------------------|--|------------------------------|
| | | | | | | Target 2023 | Pagu Indikatif | Lokasi | Sumber Dana | Prioritas | | Target | Pagu Indikatif | | |
| | | | | | | | | | | Nasional | | | | | Daerah |
| | Kabupaten/Kota | | | | | | | | | | | | | | |
| 2.11.6 .2.01. 1 | Fasilitasi Pemenuhan Ketentuan dan Kewajiban Izin Lingkungan dan/atau Izin PPLH | Jumlah inventarisasi data perusahaan di Kota Pekalongan berbasis aplikasi | | | | 1 kegiatan | 117.624.000 | Kota Pekalongan, Semua Kecamatan, Semua Kelurahan | Dana Transfer Umum- Dana Alokasi Umum | Memperkuat Stabilitas Polhukhankam Dan Transformasi Pelayanan Publik | 12. Penerapan MRI secara bertahap disertai upaya peningkatan kualitas pelayanan publik. | Usaha dan/atau Kegiatan di Kota Pekalong an | 1 kegiatan | 23.311.000 | Dinas Lingkungan Hidup |
| | | Jumlah monitoring/pembinaan usaha dan/atau kegiatan yang dilaksanakan kepada perusahaan yang belum memiliki Izin Lingkungan | | | | 30 perusa haan | | | | | | Usaha dan/atau Kegiatan di Kota Pekalong an | 30 perusa haan | | |
| 2.11.6 .2.01. 3 | Pengawasan Usaha dan/atau Kegiatan yang Izin Lingkungan Hidup, Izin PPLH yang Diterbitkan oleh Pemerintah Daerah Kabupaten/Kota | Pengawasan Usaha dan/atau Kegiatan yang Izin Lingkungan Hidup, Izin PPLH yang Diterbitkan oleh Pemerintah Daerah Kabupaten/Kota | | | | 38 perusa haan | 38.150.000 | Kota Pekalongan, Semua Kecamatan, Semua Kelurahan | Dana Transfer Umum- Dana Alokasi Umum | Memperkuat Stabilitas Polhukhankam Dan Transformasi Pelayanan Publik | 12. Penerapan MRI secara bertahap disertai upaya peningkatan kualitas pelayanan publik. | Usaha dan/atau Kegiatan di Kota Pekalong an | 38 perusa haan | 38.150.000 | Dinas Lingkungan Hidup |
| 2.11.6 .2.01. 4 | Koordinasi dan Sinkronisasi Pengawasan dan Penerapan Sanksi Upaya dan Rencana PPLH | Jumlah pengawasan terpadu dengan pihak terkait dalam rangka penerapan sanksi upaya dan rencana PPLH | | | | 5 kali | 5.000.000 | Kota Pekalongan, Semua Kecamatan, Semua Kelurahan | Dana Transfer Umum- Dana Alokasi Umum | Memperkuat Stabilitas Polhukhankam Dan Transformasi Pelayanan Publik | 12. Penerapan MRI secara bertahap disertai upaya peningkatan kualitas pelayanan publik. | Usaha dan/atau Kegiatan di Kota Pekalong an | 5 kali | 5.000.000 | Dinas Lingkungan Hidup |
| 2.11.8 | PROGRAM PENINGKATAN PENDIDIKAN, PELATIHAN DAN PENYULUHAN LINGKUNGAN HIDUP UNTUK MASYARAKAT | Persentase masyarakat/ komunitas peduli LH yang mendapat edukasi Lingkungan Hidup | 50,00 persen | | 0 persen | 50,00 persen | 403.906.000 | | | | | | 50,00 persen | 404.307.000 | |
| 2.11.8 .2.01. | Penyelenggaraan Pendidikan, Pelatihan, dan Penyuluhan Lingkungan Hidup untuk Lembaga Kemasyarakatan Tingkat Daerah Kabupaten/Kota | Jumlah masyarakat/ komunitas peduli LH yang mendapat edukasi Lingkungan Hidup | 5 komunitas | | 0 komunitas | 5 komunitas | 403.906.000 | | | | | | 5 komunitas | 404.307.000 | |
| 2.11.8 .2.01. 1 | Peningkatan Kapasitas dan Kompetensi Sumber Daya Manusia Bidang Lingkungan Hidup untuk Lembaga | Jumlah kegiatan fasilitasi pemberdayaan komunitas peduli lingkungan hidup di Kota Pekalongan | | | | 10 kegiatan | 100.000.000 | Kota Pekalongan, Semua Kecamatan, Semua Kelurahan | Dana Transfer Umum- Dana Alokasi | Memperkuat Stabilitas Polhukhankam Dan Transformasi | 12. Penerapan MRI secara bertahap disertai upaya peningkatan kualitas | Masyara kat Kota Pekalong an | 10 kegiatan | 100.000.000 | Dinas Lingkungan Hidup |

| Kode | Urusan/ Bidang Urusan/ Program/ Kegiatan/ Sub Kegiatan | Indikator Program/ Kegiatan/ Sub Kegiatan | Target Akhir Periode RPJMD | Realisasi Capaian RKPD Tahun 2021 | Prakiraan Capaian Target RKPD Tahun 2022 | Capaian Kinerja dan Kerangka Pendanaan | | | | | Kelompok Sasaran | Prakiraan Maju Rencana Tahun 2024 | | Perangkat Daerah Penanggung Jawab | |
|-----------------------|--|--|-------------------------------------|---|---|--|-------------------|---|--------------------------------------|--|---|--------------------------------------|----------------|--|------------------------|
| | | | | | | Target 2023 | Pagu Indikatif | Lokasi | Sumber Dana | Prioritas | | Target | Pagu Indikatif | | |
| | | | | | | | | | | Nasional | | | | | Daerah |
| | Kemasyarakatan | | | | | | | Umum | Pelayanan Publik | pelayanan publik. | | 2 kelompok | | | |
| | | Jumlah kelompok lembaga kemasyarakatan (PKK RT/ RW/Kelurahan/Kecamatan) yang mendapatkan bimbingan teknis pengelolaan lingkungan hidup | | | | 2 kelompok | | | | | | | | | |
| 2.11.8 .2.01. 2 | Pendampingan Gerakan Peduli Lingkungan Hidup | Jumlah Saka Kalpataru (Pramuka) yang dibina | | | | 80 orang | 60.000.000 | Kota Pekalongan, Semua Kecamatan, Semua Kelurahan | Dana Transfer Umum-Dana Alokasi Umum | Memperkuat Stabilitas Polhukhankam Dan Transformasi Pelayanan Publik | 12. Penerapan MRI secara bertahap disertai upaya peningkatan kualitas pelayanan publik. | Masyarakat Kota Pekalongan | 80 orang | 70.000.000 | Dinas Lingkungan Hidup |
| 2.11.8 .2.01. 3 | Penyelenggaraan Penyuluhan dan Kampanye Lingkungan Hidup | Jumlah fasilitasi persiapan Lomba Lingkungan Bersih dan Sehat Tingkat Provinsi dan/atau Nasional yang diselenggarakan | | | | 1 event | 243.906.000 | Kota Pekalongan, Semua Kecamatan, Semua Kelurahan | Dana Transfer Umum-Dana Alokasi Umum | Memperkuat Stabilitas Polhukhankam Dan Transformasi Pelayanan Publik | 12. Penerapan MRI secara bertahap disertai upaya peningkatan kualitas pelayanan publik. | Masyarakat Kota Pekalongan | 1 event | 234.307.000 | Dinas Lingkungan Hidup |
| | | Jumlah kegiatan peringatan hari-hari besar lingkungan hidup yang diselenggarakan | | | | 2 event | | | | | | | 2 event | | |
| | | Jumlah Lomba Lingkungan Bersih dan Sehat Tingkat Kota Pekalongan yang diselenggarakan | | | | 1 event | | | | | | | 1 event | | |
| | | Jumlah lomba-lomba dalam rangka peringatan hari-hari besar lingkungan hidup yang diselenggarakan | | | | 4 lomba | | | | | | | 4 lomba | | |
| 2.11.9 | PROGRAM PENGHARGAAN LINGKUNGAN HIDUP UNTUK MASYARAKAT | Persentase perolehan penghargaan bidang LH | 75 persen | | 75 persen | 75 persen | 88.209.000 | | | | | | 75 persen | 113.570.000 | |
| 2.11.9 .2.01. | Pemberian Penghargaan Lingkungan Hidup Tingkat Daerah Kabupaten/Kota | Jumlah penghargaan yang diberikan kepada masyarakat | 18 penghargaan | | 3 penghargaan | 3 penghargaan | 88.209.000 | | | | | | 3 penghargaan | 113.570.000 | |
| 2.11.9 .2.01. 1 | Penilaian Kinerja Masyarakat/Lembaga Masyarakat/Dunia Usaha/Dunia Pendidikan/ Filantropi dalam | Jumlah penilaian Adiwiyata Tingkat Kota yang diselenggarakan | | | | 1 event | 88.209.000 | Kota Pekalongan, Semua Kecamatan, Semua Kelurahan | Dana Transfer Umum-Dana Alokasi | Memperkuat Stabilitas Polhukhankam Dan Transformasi | 12. Penerapan MRI secara bertahap disertai upaya peningkatan kualitas | Sekolah dan Perusahaan di Kota | 1 event | 113.570.000 | Dinas Lingkungan Hidup |

| Kode | Urusan/ Bidang Urusan/ Program/ Kegiatan/ Sub Kegiatan | Indikator Program/ Kegiatan/ Sub Kegiatan | Target Akhir Periode RPJMD | Realisasi Capaian RKPD Tahun 2021 | Prakiraan Capaian Target RKPD Tahun 2022 | Capaian Kinerja dan Kerangka Pendanaan | | | | | Kelompok Sasaran | Prakiraan Maju Rencana Tahun 2024 | | Perangkat Daerah Penanggung Jawab | |
|------------------------|---|---|-------------------------------------|---|---|--|-----------------------|--|--|--|---|---------------------------------------|------------------------|--|------------------------------|
| | | | | | | Target 2023 | Pagu Indikatif | Lokasi | Sumber Dana | Prioritas | | Target | Pagu Indikatif | | |
| | | | | | | | | | | Nasional | | | | | Daerah |
| | Perlindungan dan Pengelolaan Lingkungan Hidup | Jumlah Penilaian Peringkat Kinerja Perusahaan (Proper) Daerah yang diselenggarakan | | | | 1 event | | | Umum | Pelayanan Publik | pelayanan publik. | Pekalongan | 1 event | | |
| | | Jumlah penilaian Sekolah Adiwiyata yang diusulkan ke Tingkat Provinsi dan Nasional | | | | 2 event | | | | | | | 2 event | | |
| 2.11.1 0 | PROGRAM PENANGANAN PENGADUAN LINGKUNGAN HIDUP | Persentase pengaduan lingkungan hidup dari masyarakat yang ditindaklanjuti | 100 persen | | 100 persen | 100 persen | 18.570.000 | | | | | | 100 persen | 18.171.000 | |
| 2.11.1 0.2.01 . | Penyelesaian Pengaduan Masyarakat di Bidang Perlindungan dan Pengelolaan Lingkungan Hidup (PPLH) Kabupaten/Kota | Jumlah kasus lingkungan yang ditangani | 36 kasus | | 6 kasus | 6 kasus | 18.570.000 | | | | | | 6 kasus | 18.171.000 | |
| 2.11.1 0.2.01 .1 | Pengelolaan Pengaduan Masyarakat terhadap PPLH Kabupaten/Kota | Jumlah koordinasi yang dilakukan | | | | 18 kali | 18.570.000 | Kota Pekalongan, Semua Kecamatan, Semua Kelurahan | Dana Transfer Umum- Dana Alokasi Umum | Memperkuat Stabilitas Polhukhankam Dan Transformasi Pelayanan Publik | 12. Penerapan MRI secara bertahap disertai upaya peningkatan kualitas pelayanan publik. | Masyara kat Kota Pekalong an | 18 kali | 18.171.000 | Dinas Lingkungan Hidup |
| 2.11.1 1 | PROGRAM PENGELOLAAN PERSAMPAHAN | Persentase pengelolaan sampah | 0,31 persen | | 2,19 persen | 0,28 persen | 10.626.545.000 | | | | | | 0,28 persen | 10.537.833.000 | |
| 2.11.1 1.2.01 . | Pengelolaan Sampah | Persentase pengurangan sampah | 18,19 persen | | 17,01 persen | 17,46 persen | 10.626.545.000 | | | | | | 17,46 persen | 10.537.833.000 | |
| 2.11.1 1.2.01 .3 | Penanganan Sampah dengan melakukan Pemilahan, Pengumpulan, Pengangkutan, Pengolahan, dan Pemrosesan Akhir Sampah di TPA/TPST/SPA Kabupaten/Kota | Jumlah jasa tenaga kontrak SKPD berdasarkan SK Walikota | | | | 128 orang/bu lan | 6.381.983.000 | Kota Pekalongan, Semua Kecamatan, Semua Kelurahan | Dana Transfer Umum- Dana Alokasi Umum | Memperkuat Infrastruktur Untuk Mendukung Pengembangan Ekonomi Dan Pelayanan Dasar | 8. Perluasan dan peningkatan kualitas pembangunan layanan air bersih, persampahan dan transportasi perkotaan. | Masyara kat Kota Pekalong an | 128 orang/ bulan | 6.289.342.000 | Dinas Lingkungan Hidup |
| | | Jumlah ruas jalan yang disapu | | | | 20 ruas jalan | | | | | | | 20 ruas jalan | | |
| | | Jumlah TPS3R yang difasilitasi | | | | 21 TPS3R | | | | | | | 21 TPS3 | | |

| Kode | Urusan/ Bidang Urusan/ Program/ Kegiatan/ Sub Kegiatan | Indikator Program/ Kegiatan/ Sub Kegiatan | Target Akhir Periode RPJMD | Realisasi Capaian RKPD Tahun 2021 | Prakiraan Capaian Target RKPD Tahun 2022 | Capaian Kinerja dan Kerangka Pendanaan | | | | | Kelompok Sasaran | Prakiraan Maju Rencana Tahun 2024 | | Perangkat Daerah Penanggung Jawab | |
|------------------------|---|---|-------------------------------------|---|---|--|----------------|---|--------------------------------------|---|---|--------------------------------------|-----------------|--|------------------------|
| | | | | | | Target 2023 | Pagu Indikatif | Lokasi | Sumber Dana | Prioritas | | Target | Pagu Indikatif | | |
| | | | | | | | | | | Nasional | | | | | Daerah |
| | | Jumlah TPS3R yang operasional | | | | 21 unit | | | | | | R | 21 unit | | |
| 2.11.1 1.2.01 .4 | Peningkatan Peran serta Masyarakat dalam Pengelolaan Persampahan | Jumlah Bank Sampah RW yang dibina | | | | 24 unit | 414.562.000 | Kota Pekalongan, Semua Kecamatan, Semua Kelurahan | Dana Transfer Umum-Dana Alokasi Umum | Memperkuat Infrastruktur Untuk Mendukung Pengembangan Ekonomi Dan Pelayanan Dasar | 8. Perluasan dan peningkatan kualitas pembangunan layanan air bersih, persampahan dan transportasi perkotaan. | Masyarakat Kota Pekalongan | 24 unit | 418.491.000 | Dinas Lingkungan Hidup |
| | | Jumlah lokasi pembuangan sampah liar yang diawasi | | | | 25 lokasi | | | | | | | 25 lokasi | | |
| | | Jumlah perlengkapan bank sampah yg dibeli | | | | 6 jenis | | | | | | | 6 jenis | | |
| | | Jumlah tenaga kerja Bank Sampah Induk yang difasilitasi | | | | 4 orang/bulan | | | | | | | 4 orang/bulan | | |
| | | Jumlah tenaga kerja persampahan yang difasilitasi | | | | 6000 orang/kali | | | | | | | 6000 orang/kali | | |
| | | Jumlah timbangan sampah yang dibeli | | | | 24 buah | | | | | | | 24 buah | | |
| 2.11.1 1.2.01 .5 | Koordinasi dan Sinkronisasi Penyediaan Sarana dan Prasarana Pengelolaan Persampahan | Jumlah bahan habis pakai yang dibeli | | | | 14 jenis | 3.830.000.000 | Kota Pekalongan, Semua Kecamatan, Semua Kelurahan | Dana Transfer Umum-Dana Alokasi Umum | Memperkuat Infrastruktur Untuk Mendukung Pengembangan Ekonomi Dan Pelayanan Dasar | 8. Perluasan dan peningkatan kualitas pembangunan layanan air bersih, persampahan dan transportasi perkotaan. | Masyarakat Kota Pekalongan | 14 jenis | 3.830.000.000 | Dinas Lingkungan Hidup |
| | | Jumlah container yang dibeli | | | | 5 unit | | | | | | | 5 unit | | |
| | | Jumlah dumptruk yang dibeli | | | | 1 unit | | | | | | | 1 unit | | |
| | | Jumlah incinerator yang dibeli | | | | 1 unit | | | | | | | 1 unit | | |
| | | Jumlah kendaraan unit roda 3 yang dibeli | | | | 7 unit | | | | | | | 7 unit | | |
| | | Jumlah perlengkapan pakaian kerja yang dibeli | | | | 4 jenis | | | | | | | 4 jenis | | |
| | | Jumlah TPS3R yang direvitalisasi | | | | 3 unit | | | | | | | 3 unit | | |
| | | Jumlah TPS yang dipelihara | | | | 2 unit | | | | | | | 2 unit | | |
| 2 | URUSAN PEMERINTAHAN WAJIB YANG TIDAK BERKAITAN DENGAN PELAYANAN DASAR | | | | | | | | | | | | | | |

| Kode | Urusan/ Bidang Urusan/ Program/ Kegiatan/ Sub Kegiatan | Indikator Program/ Kegiatan/ Sub Kegiatan | Target Akhir Periode RPJMD | Realisasi Capaian RKPD Tahun 2021 | Prakiraan Capaian Target RKPD Tahun 2022 | Capaian Kinerja dan Kerangka Pendanaan | | | | | Kelompok Sasaran | Prakiraan Maju Rencana Tahun 2024 | | Perangkat Daerah Penanggung Jawab | |
|-----------------------|--|--|-------------------------------------|---|---|--|----------------------|---|--------------------------------------|--|---|--------------------------------------|----------------------|--|---|
| | | | | | | Target 2023 | Pagu Indikatif | Lokasi | Sumber Dana | Prioritas | | Target | Pagu Indikatif | | |
| | | | | | | | | | | Nasional | | | | | Daerah |
| 2.12 | URUSAN PEMERINTAHAN BIDANG ADMINISTRASI KEPENDUDUKAN DAN PENCATATAN SIPIL | | | | | 5.956.167.000 | | | | | | 5.851.121.000 | | | |
| 2.12.1 | PROGRAM PENUNJANG URUSAN PEMERINTAHAN DAERAH KABUPATEN/KOTA | Persentase ketersediaan laporan capaian kinerja | 100 persen | | 100 persen | 100 persen | 5.085.856.000 | | | | | 100 persen | 5.070.953.000 | | |
| 2.12.1 .2.01. | Perencanaan, Pengggaran, dan Evaluasi Kinerja Perangkat Daerah | Persentase ketercapaian perencanaan, penganggaran, dan evaluasi kinerja perangkat daerah | 100 Persen | | 100 Persen | 100 Persen | 31.878.000 | | | | | 100 Persen | 31.194.000 | | |
| 2.12.1 .2.01. 1 | Penyusunan Dokumen Perencanaan Perangkat Daerah | Jumlah dokumen renja dan perubahan renja yang disusun | | | | 2 dokumen | 2.750.000 | Kota Pekalongan, Semua Kecamatan, Semua Kelurahan | Dana Transfer Umum-Dana Alokasi Umum | Memperkuat Stabilitas Polhukhankam Dan Transformasi Pelayanan Publik | 12. Penerapan MRI secara bertahap disertai upaya peningkatan kualitas pelayanan publik. | Dindikupil Kota Pekalongan | 2 dokumen | 2.750.000 | Dinas Kependudukan dan Pencatatan Sipil |
| 2.12.1 .2.01. 2 | Koordinasi dan Penyusunan Dokumen RKA-SKPD | Jumlah dokumen RKA, Perubahan RKA, DPA dan Perubahan DPA yang disusun | | | | 4 dokumen | 1.650.000 | Kota Pekalongan, Semua Kecamatan, Semua Kelurahan | Dana Transfer Umum-Dana Alokasi Umum | Memperkuat Stabilitas Polhukhankam Dan Transformasi Pelayanan Publik | 12. Penerapan MRI secara bertahap disertai upaya peningkatan kualitas pelayanan publik. | Dindikupil Kota Pekalongan | 4 dokumen | 1.650.000 | Dinas Kependudukan dan Pencatatan Sipil |
| 2.12.1 .2.01. 7 | Evaluasi Kinerja Perangkat Daerah | Jumlah bulan pelaksanaan Monitoring dan Evaluasi Perangkat Daerah | | | | 12 bulan | 27.478.000 | Kota Pekalongan, Semua Kecamatan, Semua Kelurahan | Dana Transfer Umum-Dana Alokasi Umum | Memperkuat Stabilitas Polhukhankam Dan Transformasi Pelayanan Publik | 12. Penerapan MRI secara bertahap disertai upaya peningkatan kualitas pelayanan publik. | Dindikupil Kota Pekalongan | 12 bulan | 26.794.000 | Dinas Kependudukan dan Pencatatan Sipil |
| | | Jumlah dokumen evaluasi renja yang disusun | 4 dokumen | | 4 dokumen | | | | | | | | | | |
| | | Jumlah dokumen SAKIP yang disusun (penetapan dan perubahan) | 2 dokumen | | 2 dokumen | | | | | | | | | | |
| | | Jumlah dokumen SPIP (1 dok Rencana Tindak Pengendalian (RTP), 4 laporan pemantauan RTP) yang disusun | 5 dokumen | | 5 dokumen | | | | | | | | | | |
| 2.12.1 .2.02. | Administrasi Keuangan Perangkat Daerah | Persentase ketercapaian administrasi keuangan perangkat daerah | 100 Persen | | 100 Persen | 100 Persen | 3.271.031.000 | | | | | 100 Persen | 3.289.824.000 | | |

| Kode | Urusan/ Bidang Urusan/ Program/ Kegiatan/ Sub Kegiatan | Indikator Program/ Kegiatan/ Sub Kegiatan | Target Akhir Periode RPJMD | Realisasi Capaian RKPD Tahun 2021 | Prakiraan Capaian Target RKPD Tahun 2022 | Capaian Kinerja dan Kerangka Pendanaan | | | | | Kelompok Sasaran | Prakiraan Maju Rencana Tahun 2024 | | Perangkat Daerah Penanggung Jawab | |
|------------------------|---|---|-------------------------------------|---|---|--|----------------------|--|--|--|---|--|----------------|--|---|
| | | | | | | Target 2023 | Pagu Indikatif | Lokasi | Sumber Dana | Prioritas | | Target | Pagu Indikatif | | |
| | | | | | | | | | | Nasional | | | | | Daerah |
| 2.12.1 .2.02. 1 | Penyediaan Gaji dan Tunjangan ASN | Jumlah bulan penyediaan gaji dan tunjangan ASN | | | | 12 bulan | 3.206.381.000 | Kota Pekalongan, Semua Kecamatan, Semua Kelurahan | Dana Transfer Umum- Dana Alokasi Umum | Memperkuat Stabilitas Polhukhankam Dan Transformasi Pelayanan Publik | 12. Penerapan MRI secara bertahap disertai upaya peningkatan kualitas pelayanan publik. | Penduduk Kota Pekalong an | 12 bulan | 3.225.174.000 | Dinas Kependudukan dan Pencatatan Sipil |
| 2.12.1 .2.02. 3 | Pelaksanaan Penatausahaan dan Pengujian/Verifikasi Keuangan SKPD | Jumlah bulan penyediaan jasa administrasi keuangan | | | | 12 bulan | 63.000.000 | Kota Pekalongan, Semua Kecamatan, Semua Kelurahan | Dana Transfer Umum- Dana Alokasi Umum | Memperkuat Stabilitas Polhukhankam Dan Transformasi Pelayanan Publik | 12. Penerapan MRI secara bertahap disertai upaya peningkatan kualitas pelayanan publik. | Penduduk Kota Pekalong an | 12 bulan | 63.000.000 | Dinas Kependudukan dan Pencatatan Sipil |
| 2.12.1 .2.02. 5 | Koordinasi dan Penyusunan Laporan Keuangan Akhir Tahun SKPD | Jumlah Laporan Keuangan SKPD yang disusun | | | | 1 dokumen | 1.650.000 | Kota Pekalongan, Semua Kecamatan, Semua Kelurahan | Dana Transfer Umum- Dana Alokasi Umum | Memperkuat Stabilitas Polhukhankam Dan Transformasi Pelayanan Publik | 12. Penerapan MRI secara bertahap disertai upaya peningkatan kualitas pelayanan publik. | Penduduk Kota Pekalong an | 1 dokumen | 1.650.000 | Dinas Kependudukan dan Pencatatan Sipil |
| 2.12.1 .2.05. | Administrasi Kepegawaian Perangkat Daerah | Persentase ketercapaian administrasi kepegawaian perangkat daerah | 100 Persen | | 100 Persen | 100 Persen | 111.485.000 | | | | | | 100 Persen | 109.088.000 | |
| 2.12.1 .2.05. 2 | Pengadaan Pakaian Dinas Beserta Atribut Kelengkapannya | Jumlah keikutsertaan dalam Hari Jadi dan Pekan Batik Kelengkapannya | | | | 2 kali | 9.500.000 | Kota Pekalongan, Semua Kecamatan, Semua Kelurahan | Dana Transfer Umum- Dana Alokasi Umum | Memperkuat Stabilitas Polhukhankam Dan Transformasi Pelayanan Publik | 12. Penerapan MRI secara bertahap disertai upaya peningkatan kualitas pelayanan publik. | Dindukca pil Kota Pekalong an | 2 kali | 9.500.000 | Dinas Kependudukan dan Pencatatan Sipil |
| 2.12.1 .2.05. 9 | Pendidikan dan Pelatihan Pegawai Berdasarkan Tugas dan Fungsi | Jumlah petugas pelayanan Administrasi Kependudukan yang ditingkatkan kompetensinya | | | | 50 orang | 12.000.000 | Kota Pekalongan, Semua Kecamatan, Semua Kelurahan | Dana Transfer Umum- Dana Alokasi Umum | Memperkuat Stabilitas Polhukhankam Dan Transformasi Pelayanan Publik | 12. Penerapan MRI secara bertahap disertai upaya peningkatan kualitas pelayanan publik. | Dindukca pil Kota Pekalong an | 50 orang | 12.000.000 | Dinas Kependudukan dan Pencatatan Sipil |
| 2.12.1 .2.05. 10 | Sosialisasi Peraturan Perundang-Undangan | Jumlah bulan pelaksanaan Sosialisasi melalui media massa dan elektronik | | | | 12 bulan | 89.985.000 | Kota Pekalongan, Semua Kecamatan, Semua Kelurahan | Dana Transfer Umum- Dana Alokasi Umum | Memperkuat Stabilitas Polhukhankam Dan Transformasi Pelayanan Publik | 12. Penerapan MRI secara bertahap disertai upaya peningkatan kualitas pelayanan publik. | Dindukca pil Kota Pekalong an | 12 bulan | 87.588.000 | Dinas Kependudukan dan Pencatatan Sipil |
| | | Jumlah Sosialisasi Adminduk yang dilaksanakan | | | | 1 kali | | | | | | | 1 kali | | |
| 2.12.1 .2.06. | Administrasi Umum Perangkat Daerah | Persentase ketercapaian administrasi umum | 100 Persen | | 100 Persen | 100 Persen | 1.271.179.000 | | | | | | 100 Persen | 1.247.083.000 | |

| Kode | Urusan/ Bidang Urusan/ Program/ Kegiatan/ Sub Kegiatan | Indikator Program/ Kegiatan/ Sub Kegiatan | Target Akhir Periode RPJMD | Realisasi Capaian RKPD Tahun 2021 | Prakiraan Capaian Target RKPD Tahun 2022 | Capaian Kinerja dan Kerangka Pendanaan | | | | | Kelompok Sasaran | Prakiraan Maju Rencana Tahun 2024 | | Perangkat Daerah Penanggung Jawab | |
|-----------------------|---|--|-------------------------------------|---|---|--|----------------|--|--|--|---|--|----------------|--|---|
| | | | | | | Target 2023 | Pagu Indikatif | Lokasi | Sumber Dana | Prioritas | | Target | Pagu Indikatif | | |
| | | | | | | | | | | Nasional | | | | | Daerah |
| | | perangkat daerah | | | | | | | | | | n | | | |
| 2.12.1 .2.06. 1 | Penyediaan Komponen Instalasi Listrik/Penerangan Bangunan Kantor | Jumlah bulan penyediaan komponen instalasi listrik/penerangan bangunan kantor | | | | 12 bulan | 1.500.000 | Kota Pekalongan, Semua Kecamatan, Semua Kelurahan | Dana Transfer Umum- Dana Alokasi Umum | Memperkuat Stabilitas Polhukhankam Dan Transformasi Pelayanan Publik | 12. Penerapan MRI secara bertahap disertai upaya peningkatan kualitas pelayanan publik. | Dindukca pil Kota Pekalong an | 12 bulan | 1.500.000 | Dinas Kependudukan dan Pencatatan Sipil |
| 2.12.1 .2.06. 2 | Penyediaan Peralatan dan Perlengkapan Kantor | Jumlah blangko dokumen kependudukan selain blangko KTP-el yg diadakan | | | | 492 rim | 1.086.179.000 | Kota Pekalongan, Semua Kecamatan, Semua Kelurahan | Dana Transfer Umum- Dana Alokasi Umum | Memperkuat Stabilitas Polhukhankam Dan Transformasi Pelayanan Publik | 12. Penerapan MRI secara bertahap disertai upaya peningkatan kualitas pelayanan publik. | Dindukca pil Kota Pekalong an | 492 rim | 1.062.083.000 | Dinas Kependudukan dan Pencatatan Sipil |
| | | Jumlah bulan penyediaan alat tulis kantor dan benda pos | | | | 12 bulan | | | | | | | 12 bulan | | |
| | | Jumlah bulan penyediaan alat tulis kantor untuk Pelayanan Admindak | | | | 12 bulan | | | | | | | 12 bulan | | |
| | | Jumlah peralatan dan perlengkapan gedung kantor yang diadakan | | | | 12 unit | | | | | | | 12 unit | | |
| 2.12.1 .2.06. 3 | Penyediaan Peralatan Rumah Tangga | Jumlah bulan penyediaan peralatan rumah tangga | | | | 12 bulan | 4.500.000 | Kota Pekalongan, Semua Kecamatan, Semua Kelurahan | Dana Transfer Umum- Dana Alokasi Umum | Memperkuat Stabilitas Polhukhankam Dan Transformasi Pelayanan Publik | 12. Penerapan MRI secara bertahap disertai upaya peningkatan kualitas pelayanan publik. | Dindukca pil Kota Pekalong an | 12 bulan | 4.500.000 | Dinas Kependudukan dan Pencatatan Sipil |
| 2.12.1 .2.06. 4 | Penyediaan Bahan Logistik Kantor | Jumlah bulan penyediaan makanan dan minuman | | | | 11 bulan | 35.000.000 | Kota Pekalongan, Semua Kecamatan, Semua Kelurahan | Dana Transfer Umum- Dana Alokasi Umum | Memperkuat Stabilitas Polhukhankam Dan Transformasi Pelayanan Publik | 12. Penerapan MRI secara bertahap disertai upaya peningkatan kualitas pelayanan publik. | Dindukca pil Kota Pekalong an | 11 bulan | 35.000.000 | Dinas Kependudukan dan Pencatatan Sipil |
| 2.12.1 .2.06. 5 | Penyediaan Barang Cetakan dan Penggandaan | Jumlah bulan penyediaan barang cetakan dan penggandaan | | | | 12 bulan | 40.000.000 | Kota Pekalongan, Semua Kecamatan, Semua Kelurahan | Dana Transfer Umum- Dana Alokasi Umum | Memperkuat Stabilitas Polhukhankam Dan Transformasi Pelayanan Publik | 12. Penerapan MRI secara bertahap disertai upaya peningkatan kualitas pelayanan publik. | Dindukca pil Kota Pekalong an | 12 bulan | 40.000.000 | Dinas Kependudukan dan Pencatatan Sipil |
| 2.12.1 .2.06. 6 | Penyediaan Bahan Bacaan dan Peraturan Perundang-undangan | Jumlah bulan penyediaan surat kabar/majalah dan peraturan perundang- undangan | | | | 12 bulan | 4.000.000 | Kota Pekalongan, Semua Kecamatan, Semua Kelurahan | Dana Transfer Umum- Dana | Memperkuat Stabilitas Polhukhankam Dan Transformasi | 12. Penerapan MRI secara bertahap disertai upaya peningkatan kualitas | Dindukca pil Kota Pekalong an | 12 bulan | 4.000.000 | Dinas Kependudukan dan Pencatatan |

| Kode | Urusan/ Bidang Urusan/ Program/ Kegiatan/ Sub Kegiatan | Indikator Program/ Kegiatan/ Sub Kegiatan | Target Akhir Periode RPJMD | Realisasi Capaian RKPD Tahun 2021 | Prakiraan Capaian Target RKPD Tahun 2022 | Capaian Kinerja dan Kerangka Pendanaan | | | | | | Kelompok Sasaran | Prakiraan Maju Rencana Tahun 2024 | | Perangkat Daerah Penanggung Jawab |
|-----------------------|--|--|-------------------------------------|---|---|--|--------------------|--|---|--|---|--|--------------------------------------|--------------------|---|
| | | | | | | Target 2023 | Pagu Indikatif | Lokasi | Sumber Dana | Prioritas | | | Target | Pagu Indikatif | |
| | | | | | | | | | | Nasional | Daerah | | | | |
| | | | | | | | | | Alokasi Umum | Pelayanan Publik | pelayanan publik. | | | | Sipil |
| 2.12.1 .2.06. 9 | Penyelenggaraan Rapat Koordinasi dan Konsultasi SKPD | Jumlah fasilitasi rapat konsultasi dan koordinasi luar daerah | | | | 35 kali | 100.000.000 | Kota Pekalongan, Semua Kecamatan, Semua Kelurahan | Dana Transfer Umum - Dana Alokasi Umum | Memperkuat Stabilitas Polhukhankam Dan Transformasi Pelayanan Publik | 12. Penerapan MRI secara bertahap disertai upaya peningkatan kualitas pelayanan publik. | Dindukca pil Kota Pekalong an | 35 kali | 100.000.000 | Dinas Kependudukan dan Pencatatan Sipil |
| 2.12.1 .2.08. | Penyediaan Jasa Penunjang Urusan Pemerintahan Daerah | Persentase ketercapaian Penyediaan Jasa Penunjang Urusan Pemerintahan Daerah | 100 Persen | | 100 Persen | 100 Persen | 297.588.000 | | | | | | 100 Perse n | 293.278.000 | |
| 2.12.1 .2.08. 1 | Penyediaan Jasa Surat Menyurat | Jumlah bulan penyediaan jasa surat menyurat | | | | 12 bulan | 3.000.000 | Kota Pekalongan, Semua Kecamatan, Semua Kelurahan | Dana Transfer Umum - Dana Alokasi Umum | Memperkuat Stabilitas Polhukhankam Dan Transformasi Pelayanan Publik | 12. Penerapan MRI secara bertahap disertai upaya peningkatan kualitas pelayanan publik. | Dindukca pil Kota Pekalong an | 12 bulan | 3.000.000 | Dinas Kependudukan dan Pencatatan Sipil |
| 2.12.1 .2.08. 2 | Penyediaan Jasa Komunikasi, Sumber Daya Air dan Listrik | Jumlah bulan penyediaan jasa komunikasi, sumber daya air dan listrik | | | | 12 bulan | 110.100.000 | Kota Pekalongan, Semua Kecamatan, Semua Kelurahan | Dana Transfer Umum - Dana Alokasi Umum | Memperkuat Stabilitas Polhukhankam Dan Transformasi Pelayanan Publik | 12. Penerapan MRI secara bertahap disertai upaya peningkatan kualitas pelayanan publik. | Dindukca pil Kota Pekalong an | 12 bulan | 110.100.000 | Dinas Kependudukan dan Pencatatan Sipil |
| 2.12.1 .2.08. 4 | Penyediaan Jasa Pelayanan Umum Kantor | Jumlah bulan pelayanan adminduk | | | | 12 bulan | 184.488.000 | Kota Pekalongan, Semua Kecamatan, Semua Kelurahan | Dana Transfer Umum - Dana Alokasi Umum | Memperkuat Stabilitas Polhukhankam Dan Transformasi Pelayanan Publik | 12. Penerapan MRI secara bertahap disertai upaya peningkatan kualitas pelayanan publik. | Dindukca pil Kota Pekalong an | 12 bulan | 180.178.000 | Dinas Kependudukan dan Pencatatan Sipil |
| | | Jumlah bulan penyediaan jasa tenaga kebersihan kantor | | | | 12 bulan | | | | | | | 12 bulan | | |
| | | Jumlah jasa tenaga kontrak Perangkat Daerah berdasarkan SK Walikota | | | | 1 orang/bu lan | | | | | | | 1 orang/ bulan | | |
| 2.12.1 .2.09. | Pemeliharaan Barang Milik Daerah Penunjang Urusan Pemerintahan Daerah | Persentase ketercapaian Pemeliharaan Barang Milik Daerah Penunjang Urusan Pemerintahan Daerah | 100 Persen | | 100 Persen | 100 Persen | 102.695.000 | | | | | | 100 Perse n | 100.486.000 | |
| 2.12.1 .2.09. 1 | Penyediaan Jasa Pemeliharaan, Biaya Pemeliharaan dan Pajak Kendaraan Perorangan | Jumlah kendaraan dinas/operasional yang terpelihara secara rutin/berkala | | | | 16 unit | 56.000.000 | Kota Pekalongan, Semua Kecamatan, Semua Kelurahan | Dana Transfer Umum - Dana | Memperkuat Stabilitas Polhukhankam Dan Transformasi | 12. Penerapan MRI secara bertahap disertai upaya peningkatan kualitas | Dindukca pil Kota Pekalong an | 16 unit | 56.000.000 | Dinas Kependudukan dan Pencatatan |

| Kode | Urusan/ Bidang Urusan/ Program/ Kegiatan/ Sub Kegiatan | Indikator Program/ Kegiatan/ Sub Kegiatan | Target Akhir Periode RPJMD | Realisasi Capaian RKPD Tahun 2021 | Prakiraan Capaian Target RKPD Tahun 2022 | Capaian Kinerja dan Kerangka Pendanaan | | | | | Kelompo k Sasaran | Prakiraan Maju Rencana Tahun 2024 | | Perangkat Daerah Penanggung Jawab | |
|------------------------|---|--|-------------------------------------|---|---|--|--------------------|--|---|--|---|--|---------------------------|--|---|
| | | | | | | Target 2023 | Pagu Indikatif | Lokasi | Sumber Dana | Prioritas | | Target | Pagu Indikatif | | |
| | | | | | | | | | | Nasional | | | | | Daerah |
| | Dinas atau Kendaraan Dinas Jabatan | | | | | | | | Alokasi Umum | Pelayanan Publik | pelayanan publik. | | | | Sipil |
| 2.12.1 .2.09. 9 | Pemeliharaan/Rehabilitasi Gedung Kantor dan Bangunan Lainnya | Jumlah gedung kantor yang terpelihara secara rutin/berkala | | | | 3 unit | 23.000.000 | Kota Pekalongan, Semua Kecamatan, Semua Kelurahan | Dana Transfer Umum - Dana Alokasi Umum | Memperkuat Stabilitas Polhukhankam Dan Transformasi Pelayanan Publik | 12. Penerapan MRI secara bertahap disertai upaya peningkatan kualitas pelayanan publik. | Dindukca pil Kota Pekalong an | 3 unit | 23.000.000 | Dinas Kependudukan dan Pencatatan Sipil |
| 2.12.1 .2.09. 10 | Pemeliharaan/Rehabilitasi Sarana dan Prasarana Gedung Kantor atau Bangunan Lainnya | Jumlah bulan pemeliharaan secara rutin/berkala peralatan dan perlengkapan gedung kantor | | | | 12 bulan | 23.695.000 | Kota Pekalongan, Semua Kecamatan, Semua Kelurahan | Dana Transfer Umum - Dana Alokasi Umum | Memperkuat Stabilitas Polhukhankam Dan Transformasi Pelayanan Publik | 12. Penerapan MRI secara bertahap disertai upaya peningkatan kualitas pelayanan publik. | Dindukca pil Kota Pekalong an | 12 bulan | 21.486.000 | Dinas Kependudukan dan Pencatatan Sipil |
| 2.12.2 | PROGRAM PENDAFTARAN PENDUDUK | Rata-rata ketercapaian pelayanan pendaftaran penduduk | 88,75 persen | | 80,00 persen | 83,53 persen | 328.428.000 | | | | | | 83,53 persen | 330.857.000 | |
| 2.12.2 .2.01. | Pelayanan Pendaftaran Penduduk | Jumlah penerbitan dokumen pendaftaran penduduk | 1453824 dokumen | | 235446 dokumen | 240932 dokume n | 328.428.000 | | | | | | 24093 2 dokum en | 330.857.000 | |
| 2.12.2 .2.01. 2 | Pencatatan, Penatausahaan dan Penerbitan Dokumen atas Pendaftaran Penduduk | jumlah penerbitan KK | | | | 28000 KK | 260.928.000 | Kota Pekalongan, Semua Kecamatan, Semua Kelurahan | Dana Transfer Umum- Dana Alokasi Umum | Memperkuat Stabilitas Polhukhankam Dan Transformasi Pelayanan Publik | 12. Penerapan MRI secara bertahap disertai upaya peningkatan kualitas pelayanan publik. | Pendudu k Kota Pekalong an | 28000 KK | 263.357.000 | Dinas Kependudukan dan Pencatatan Sipil |
| | | Jumlah perekaman KTP elektronik (IKK Outcome) | | | | 31000 KTP-el | | | | | | | 31000 KTP-el | | |
| 2.12.2 .2.01. 4 | Peningkatan Pelayanan Pendaftaran Penduduk | Jumlah dokumen audit dan surveillance ISO | | | | 1 dokume n | 31.500.000 | Kota Pekalongan, Semua Kecamatan, Semua Kelurahan | Dana Transfer Umum- Dana Alokasi Umum | Memperkuat Stabilitas Polhukhankam Dan Transformasi Pelayanan Publik | 12. Penerapan MRI secara bertahap disertai upaya peningkatan kualitas pelayanan publik. | Pendudu k Kota Pekalong an | 1 dokum en | 31.500.000 | Dinas Kependudukan dan Pencatatan Sipil |
| 2.12.2 .2.01. 7 | Penerbitan Dokumen atas Hasil Pelaporan Peristiwa Kependudukan | Cakupan kepemilikan KIA (IKK Outcome) | | | | 60 persen | 36.000.000 | Kota Pekalongan, Semua Kecamatan, Semua Kelurahan | Dana Transfer Umum- Dana Alokasi Umum | Memperkuat Stabilitas Polhukhankam Dan Transformasi Pelayanan Publik | 12. Penerapan MRI secara bertahap disertai upaya peningkatan kualitas pelayanan publik. | Pendudu k Kota Pekalong an | 60 persen | 36.000.000 | Dinas Kependudukan dan Pencatatan Sipil |
| 2.12.3 | PROGRAM PENCATATAN SIPIL | Rata-rata ketercapaian pelayanan pencatatan sipil | 94,00 persen | | 93,25 persen | 93,55 persen | 274.137.000 | | | | | | 93,55 persen | 275.826.000 | |

| Kode | Urusan/ Bidang Urusan/ Program/ Kegiatan/ Sub Kegiatan | Indikator Program/ Kegiatan/ Sub Kegiatan | Target Akhir Periode RPJMD | Realisasi Capaian RKPD Tahun 2021 | Prakiraan Capaian Target RKPD Tahun 2022 | Capaian Kinerja dan Kerangka Pendanaan | | | | | Kelompok Sasaran | Prakiraan Maju Rencana Tahun 2024 | | Perangkat Daerah Penanggung Jawab | |
|-----------------------|---|--|-------------------------------------|---|---|--|--------------------|---|--------------------------------------|--|---|--------------------------------------|---------------------|--|---|
| | | | | | | Target 2023 | Pagu Indikatif | Lokasi | Sumber Dana | Prioritas | | Target | Pagu Indikatif | | |
| | | | | | | | | | | Nasional | | | | | Daerah |
| 2.12.3 .2.01. | Pelayanan Pencatatan Sipil | Jumlah penerbitan dokumen pencatatan sipil | 574182 dokumen | | 92438 dokumen | 95045 dokumen | 274.137.000 | | | | | 95045 dokumen | 275.826.000 | | |
| 2.12.3 .2.01. 1 | Pencatatan, Penatausahaan dan Penerbitan Dokumen atas Pelaporan Peristiwa Penting | jumlah penerbitan Kutipan Akta Kelahiran Anak (IKK Outcome) | | | | 5475 akta kelahiran | 262.137.000 | Kota Pekalongan, Semua Kecamatan, Semua Kelurahan | Dana Transfer Umum-Dana Alokasi Umum | Memperkuat Stabilitas Polhukhankam Dan Transformasi Pelayanan Publik | 12. Penerapan MRI secara bertahap disertai upaya peningkatan kualitas pelayanan publik. | Penduduk Kota Pekalongan | 5475 akta kelahiran | 263.826.000 | Dinas Kependudukan dan Pencatatan Sipil |
| | | jumlah penerbitan Kutipan Akta Kematian (IKK Output) | | | | 3225 akta kematian | | | | | | | 3225 akta kematian | | |
| 2.12.3 .2.01. 2 | Peningkatan dalam Pelayanan Pencatatan Sipil | jumlah penerbitan Kutipan Akta Perceraian dalam 1 tahun (IKK Output) | | | | 10 akta perceraian | 12.000.000 | Kota Pekalongan, Semua Kecamatan, Semua Kelurahan | Dana Transfer Umum-Dana Alokasi Umum | Memperkuat Stabilitas Polhukhankam Dan Transformasi Pelayanan Publik | 12. Penerapan MRI secara bertahap disertai upaya peningkatan kualitas pelayanan publik. | Penduduk Kota Pekalongan | 10 akta perceraian | 12.000.000 | Dinas Kependudukan dan Pencatatan Sipil |
| | | jumlah penerbitan Kutipan Akta Perkawinan dalam 1 tahun (IKK output) | | | | 50 akta perkawinan | | | | | | | 50 akta perkawinan | | |
| 2.12.4 | PROGRAM PENGELOLAAN INFORMASI ADMINISTRASI KEPENDUDUKAN | Jumlah OPD yang telah memanfaatkan data kependudukan berdasarkan perjanjian kerja sama (IKK Outcome) | 14,00 OPD | | 5,00 OPD | 9,00 OPD | 267.746.000 | | | | | | 9,00 OPD | 173.485.000 | |
| 2.12.4 .2.03. | Penyelenggaraan Pengelolaan Informasi Administrasi Kependudukan | Penyajian data kependudukan (IKK Output) | 2 kali | | 2 kali | 2 kali | 267.746.000 | | | | | | 2 kali | 173.485.000 | |
| 2.12.4 .2.03. 3 | Fasilitasi terkait Pengelolaan Informasi Administrasi Kependudukan | Jumlah buku Data Agregat Kependudukan (Penyajian Data Kependudukan) | | | | 96 buku | 176.000.000 | Kota Pekalongan, Semua Kecamatan, Semua Kelurahan | Dana Transfer Umum-Dana Alokasi Umum | Memperkuat Stabilitas Polhukhankam Dan Transformasi Pelayanan Publik | 12. Penerapan MRI secara bertahap disertai upaya peningkatan kualitas pelayanan publik. | Penduduk Kota Pekalongan | 96 buku | 76.000.000 | Dinas Kependudukan dan Pencatatan Sipil |
| | | jumlah pemeliharaan perangkat keras SIAK | | | | 5 unit | | | | | | | 5 unit | | |
| | | Jumlah pengadaan aplikasi pelayanan adminduk | | | | 1 aplikasi | | | | | | | 1 aplikasi | | |

| Kode | Urusan/ Bidang Urusan/ Program/ Kegiatan/ Sub Kegiatan | Indikator Program/ Kegiatan/ Sub Kegiatan | Target Akhir Periode RPJMD | Realisasi Capaian RKPD Tahun 2021 | Prakiraan Capaian Target RKPD Tahun 2022 | Capaian Kinerja dan Kerangka Pendanaan | | | | | Kelompok Sasaran | Prakiraan Maju Rencana Tahun 2024 | | Perangkat Daerah Penanggung Jawab | |
|----------------------|--|--|-------------------------------------|---|---|--|--------------------|---|--|--|---|--------------------------------------|--------------------|--|--|
| | | | | | | Target 2023 | Pagu Indikatif | Lokasi | Sumber Dana | Prioritas | | Target | Pagu Indikatif | | |
| | | | | | | | | | | Nasional | | | | | Daerah |
| | | Jumlah Rapat Koordinasi pelaporan Kependudukan yang dilaksanakan | | | | 2 kali | | | | | | 2 kali | | | |
| 2.12.4 2.03. 5 | Sosialisasi terkait Pengelolaan Informasi Administrasi Kependudukan | Jumlah Sosialisasi Adminduk yang dilaksanakan | | | | 1 kali | 69.746.000 | Kota Pekalongan, Semua Kecamatan, Semua Kelurahan | Dana Transfer Umum - Dana Alokasi Umum | Memperkuat Stabilitas Polhukhankam Dan Transformasi Pelayanan Publik | 12. Penerapan MRI secara bertahap disertai upaya peningkatan kualitas pelayanan publik. | Penduduk Kota Pekalongan | 1 kali | 75.485.000 | Dinas Kependudukan dan Pencatatan Sipil |
| 2.12.4 2.03. 8 | Penyajian Data Kependudukan Yang Akurat dan dapat Dipertanggungjawabkan | Jumlah arsip Permohonan akta catatan sipil yang dipelihara (berupa penjiilidan) | | | | 5600 berkas | 22.000.000 | Kota Pekalongan, Semua Kecamatan, Semua Kelurahan | Dana Transfer Umum - Dana Alokasi Umum | Memperkuat Stabilitas Polhukhankam Dan Transformasi Pelayanan Publik | 12. Penerapan MRI secara bertahap disertai upaya peningkatan kualitas pelayanan publik. | Penduduk Kota Pekalongan | 5600 berkas | 22.000.000 | Dinas Kependudukan dan Pencatatan Sipil |
| | | Jumlah arsip register akta catatan sipil yang diperbaiki penjiilidannya (berupa penjiilidan) | | | | 112 buku | | | | | | | 112 buku | | |
| | | Jumlah Fumigasi Arsip | | | | 1 kali | | | | | | | | 1 kali | |
| 2 | URUSAN PEMERINTAHAN WAJIB YANG TIDAK BERKAITAN DENGAN PELAYANAN DASAR | | | | | | | | | | | | | | |
| 2.8 | URUSAN PEMERINTAHAN BIDANG PEMBERDAYAAN PEREMPUAN DAN PERLINDUNGAN ANAK | | | | | | 442.420.000 | | | | | | 452.803.000 | | |
| 2.8.2 | PROGRAM PENGARUSUTAMAAN GENDER DAN PEMBERDAYAAN PEREMPUAN | Persentase kegiatan perangkat daerah yang sudah responsif gender | 11,09 persen | | 1,85 persen | 5,55 persen | 60.354.000 | | | | | | 5,55 persen | 96.534.000 | |
| 2.8.2. 2.01 | Pelebagaan Pengarusutamaan Gender (PUG) pada Lembaga Pemerintah Kewenangan Kabupaten/Kota | Persentase Sub Kegiatan yang responsif gender | 16,67 persen | | 16,67 persen | 16,67 persen | 9.285.000 | | | | | | 16,67 persen | 46.564.000 | |
| 2.8.2. 2.01.2 | Koordinasi dan Sinkronisasi Pelaksanaan PUG Kewenangan Kabupaten/Kota | Jumlah dokumen PPRG yang disusun | | | | 1 Dokumen | 9.285.000 | Kota Pekalongan, Semua Kecamatan, Semua Kelurahan | Dana Transfer Umum - Dana Alokasi Umum | Meningkatkan Sumber Daya Manusia Yang Berkualitas Dan Berdaya Saing | 5. Pnguatn sistem prnydiaan, pmtakhran & pmnfaatan data pilah gender & anak serta pngngktn pngthuan & pmhmn indvdu baik perempuan, laki2, kmnitas, lmbg msyrakat, media massa & dunia | OPD | 1 Dokumen | 46.564.000 | Dinas Pemberdayaan Masyarakat, Perempuan dan Perlindungan Anak |

| Kode | Urusan/ Bidang Urusan/ Program/ Kegiatan/ Sub Kegiatan | Indikator Program/ Kegiatan/ Sub Kegiatan | Target Akhir Periode RPJMD | Realisasi Capaian RKPD Tahun 2021 | Prakiraan Capaian Target RKPD Tahun 2022 | Capaian Kinerja dan Kerangka Pendanaan | | | | | Kelompo k Sasaran | Prakiraan Maju Rencana Tahun 2024 | | Perangkat Daerah Penanggung Jawab | |
|------------------|---|---|-------------------------------------|---|---|--|-------------------|--|--|---|---|--|-------------------|--|--|
| | | | | | | Target 2023 | Pagu Indikatif | Lokasi | Sumber Dana | Prioritas | | Target | Pagu Indikatif | | |
| | | | | | | | | | | Nasional | | | | | Daerah |
| | | | | | | | | | | usaha tntng Pengarusutamaan Gender (PUG) & Pengarusutamaan Hak Anak (PUHA). | | | | | |
| 2.8.2. 2.02 | Pemberdayaan Perempuan Bidang Politik, Hukum, Sosial, dan Ekonomi pada Organisasi Kemasyarakatan Kewenangan Kabupaten/Kota | Persentase Organisasi Kemasyarakatan/ Lembaga Kemasyarakatan yang mendapatkan sosialisasi/ advokasi Pemberdayaan Perempuan | 40,00 persen | | 6,67 persen | 20 persen | 37.141.000 | | | | | 20 persen | 36.342.000 | | |
| 2.8.2. 2.02.1 | Sosialisasi Peningkatan Partisipasi Perempuan di Bidang Politik, Hukum, Sosial dan Ekonomi | Jumlah kegiatan advokasi PUG yang dilaksanakan | | | | 1 Kali | 37.141.000 | Kota Pekalongan, Semua Kecamatan, Semua Kelurahan | Dana Transfer Umum- Dana Alokasi Umum | Meningkatkan Sumber Daya Manusia Yang Berkualitas Dan Berdaya Saing | 5. Pnguatn sistem pnydiaan, pmtakhran & pmfaatan data pilah gender & anak serta pngtktn pngthuan & pmhmn indvdu baik perempuan, laki2, kmnitas, lmbg msyrakat, media massa & dunia usaha tntng Pengarusutamaan Gender (PUG) & Pengarusutamaan Hak Anak (PUHA). | Organisa si Kemasya rakatan/L embaga Kemasya rakatan | 1 Kali | 36.342.000 | Dinas Pemberdayaan Masyarakat, Perempuan dan Perlindungan Anak |
| 2.8.2. 2.03 | Penguatan dan Pengembangan Lembaga Penyedia Layanan Pemberdayaan Perempuan Kewenangan Kabupaten/Kota | Persentase perangkat daerah yang melaksanakan kegiatan dharma wanita | 100,00 persen | | 50,00 persen | 100 persen | 13.928.000 | | | | | 100 persen | 13.628.000 | | |
| 2.8.2. 2.03.2 | Peningkatan Kapasitas Sumber Daya Lembaga Penyedia Layanan Pemberdayaan Perempuan Kewenangan Kabupaten/Kota | Jumlah monev Dharma Wanita Persatuan Kota Pekalongan | | | | 20 Kali | 13.928.000 | Kota Pekalongan, Semua Kecamatan, Semua Kelurahan | Dana Transfer Umum- Dana Alokasi Umum | Meningkatkan Sumber Daya Manusia Yang Berkualitas Dan Berdaya Saing | 5. Pnguatn sistem pnydiaan, pmtakhran & pmfaatan data pilah gender & anak serta pngtktn pngthuan & pmhmn indvdu baik perempuan, laki2, kmnitas, lmbg msyrakat, media | Dharma Wanita Persatua n Kota Pekalong an | 20 Kali | 13.628.000 | Dinas Pemberdayaan Masyarakat, Perempuan dan Perlindungan Anak |

| Kode | Urusan/ Bidang Urusan/ Program/ Kegiatan/ Sub Kegiatan | Indikator Program/ Kegiatan/ Sub Kegiatan | Target Akhir Periode RPJMD | Realisasi Capaian RKPD Tahun 2021 | Prakiraan Capaian Target RKPD Tahun 2022 | Capaian Kinerja dan Kerangka Pendanaan | | | | | Kelompo k Sasaran | Prakiraan Maju Rencana Tahun 2024 | | Perangkat Daerah Penanggung Jawab | |
|------------------|---|---|-------------------------------------|---|---|--|--------------------|--|--|--|--|--------------------------------------|-----------------------|--|--|
| | | | | | | Target 2023 | Pagu Indikatif | Lokasi | Sumber Dana | Prioritas | | Target | Pagu Indikatif | | |
| | | | | | | | | | | Nasional | | | | | Daerah |
| | | | | | | | | | | massa & dunia usaha tntng Pengarusutamaan Gender (PUG) & Pengarusutamaan Hak Anak (PUHA). | | | | | |
| 2.8.3 | PROGRAM PERLINDUNGAN PEREMPUAN | Rasio kekerasan terhadap perempuan (IKK Outcome) | 23,99 persen | | 23,99 persen | 23,99 persen | 65.837.000 | | | | | 23,99 persen | 64.421.000 | | |
| 2.8.3. 2.02 | Penyediaan Layanan Rujukan Lanjutan bagi Perempuan Korban Kekerasan yang Memerlukan Koordinasi Kewenangan Kabupaten/Kota | Persentase korban kekerasan perempuan yang terlayani (IKK Output) | 100,00 persen | | 100,00 persen | 100 persen | 65.837.000 | | | | | 100 persen | 64.421.000 | | |
| 2.8.3. 2.02.2 | Koordinasi dan Sinkronisasi Pelaksanaan Penyediaan Layanan Rujukan Lanjutan bagi Perempuan Korban Kekerasan Kewenangan Kabupaten/Kota | Jumlah pemberian konsultasi pengasuhan anak dan permasalahan keluarga Jumlah pendampingan kasus kekerasan yang dilaksanakan | | | | 9 Kali 12 Kali | 65.837.000 | Kota Pekalongan, Semua Kecamatan, Semua Kelurahan | Dana Transfer Umum- Dana Alokasi Umum | Meningkatkan Sumber Daya Manusia Yang Berkualitas Dan Berdaya Saing | 5. Pnguatn sistem pnydiaan, pmtakhran & pmnfataan data pilah gender & anak serta pngtkn pngthuan & pmhmn indvdu baik perempuan, laki2, kmitas, lmbg msyrakat, media massa & dunia usaha tntng Pengarusutamaan Gender (PUG) & Pengarusutamaan Hak Anak (PUHA). | Perempu an. Masyara kat | 9 Kali 12 Kali | 64.421.000 | Dinas Pemberdayaan Masyarakat, Perempuan dan Perlindungan Anak |
| 2.8.6 | PROGRAM PEMENUHAN HAK ANAK (PHA) | Persentase Dekela (desa/kelurahan layak anak) | 55,56 persen | | 25,93 persen | 33,33 persen | 266.001.000 | | | | | 33,33 persen | 242.700.000 | | |
| 2.8.6. 2.01 | Pelebagaan PHA pada Lembaga Pemerintah, Nonpemerintah, dan Dunia Usaha Kewenangan Kabupaten/Kota | Persentase SRA (Sekolah Ramah Anak) | 10,96 persen | | 9,98 persen | 10,37 persen | 112.226.000 | | | | | 10,37 persen | 111.630.000 | | |
| 2.8.6. 2.01.1 | Advokasi Kebijakan dan Pendampingan Pemenuhan Hak Anak | Jumlah advokasi kelurahan layak anak yang dilaksanakan | | | | 27 Keluraha n | 112.226.000 | Kota Pekalongan, Semua Kecamatan, | Dana Transfer Umum- | Meningkatkan Sumber Daya Manusia Yang | 5. Pnguatn sistem pnydiaan, pmtakhran & pmnfataan data | Sekolah Ramah Anak | 27 Kelura han | 111.630.000 | Dinas Pemberdayaan Masyarakat, |

| Kode | Urusan/ Bidang Urusan/ Program/ Kegiatan/ Sub Kegiatan | Indikator Program/ Kegiatan/ Sub Kegiatan | Target Akhir Periode RPJMD | Realisasi Capaian RKPD Tahun 2021 | Prakiraan Capaian Target RKPD Tahun 2022 | Capaian Kinerja dan Kerangka Pendanaan | | | | | Kelompok Sasaran | Prakiraan Maju Rencana Tahun 2024 | | Perangkat Daerah Penanggung Jawab | |
|--------------|--|--|----------------------------|-----------------------------------|--|--|--------------------|---|--------------------------------------|---|---|---|----------------|-----------------------------------|--|
| | | | | | | Target 2023 | Pagu Indikatif | Lokasi | Sumber Dana | Prioritas | | Target | Pagu Indikatif | | |
| | | | | | | | | | | Nasional | | | | | Daerah |
| | pada Lembaga Pemerintah, Non Pemerintah, Media dan Dunia Usaha Kewenangan Kabupaten/Kota | | | | | | | Semua Kelurahan | Dana Alokasi Umum | Berkualitas Dan Berdaya Saing | pilah gender & anak serta pnnngktn pngthuan & pmhmn indivdu baik perempuan, laki2, kmnitas, lmbg msyrakat, media massa & dunia usaha tntng Pengarusutamaan Gender (PUG) & Pengarusutamaan Hak Anak (PUHA). | (SRA), Kelurahan, APSAI | | | Perempuan dan Perlindungan Anak |
| | | Jumlah Koordinasi Program Kerja dengan Lembaga APSAI yang dilaksanakan | | | | 3 Kali | | | | | | | 3 Kali | | |
| | | Jumlah sekolah yang terpilih mendapat penghargaan SRA Tingkat PAUD, SD, SMP, SMA, atau sederajat | | | | 12 Sekolah | | | | | | | 12 Sekolah | | |
| 2.8.6.2.02 | Penguatan dan Pengembangan Lembaga Penyedia Layanan Peningkatan Kualitas Hidup Anak Kewenangan Kabupaten/Kota | Persentase forum anak yang aktif | 40,63 persen | | 3,13 persen | 15.63 persen | 153.775.000 | | | | | | 15.63 persen | 131.070.000 | |
| 2.8.6.2.02.1 | Penyediaan Layanan Peningkatan Kualitas Hidup Anak Kewenangan Kabupaten/Kota | Jumlah kegiatan pelatihan KHA yang dilaksanakan | | | | 1 Kali | 39.275.000 | Kota Pekalongan, Semua Kecamatan, Semua Kelurahan | Dana Transfer Umum-Dana Alokasi Umum | Meningkatkan Sumber Daya Manusia Yang Berkualitas Dan Berdaya Saing | 5. Pnguatn sistem prnydiaan, pmtakhran & pmfaatan data pilah gender & anak serta pnnngktn pngthuan & pmhmn indivdu baik perempuan, laki2, kmnitas, lmbg msyrakat, media massa & dunia usaha tntng Pengarusutamaan Gender (PUG) & Pengarusutamaan Hak Anak (PUHA). | Guru, Posyandu, Forum Anak dan Anak, Ibu dan Balita, Masyarakat | 1 Kali | 38.000.000 | Dinas Pemberdayaan Masyarakat, Perempuan dan Perlindungan Anak |
| | | Jumlah kelompok Posyandu yang terpilih mendapat penghargaan lomba Posyandu | | | | 4 Kelompok | | | | | | | 4 Kelompok | | |
| 2.8.6.2.02.2 | Koordinasi dan Sinkronisasi Pelaksanaan Pendampingan Peningkatan Kualitas Hidup Anak Tingkat Daerah Kabupaten/Kota | Jumlah Festival Anak yang dilaksanakan | | | | 1 Kali | 54.000.000 | Kota Pekalongan, Semua Kecamatan, Semua Kelurahan | Dana Transfer Umum-Dana Alokasi Umum | Meningkatkan Sumber Daya Manusia Yang Berkualitas Dan Berdaya Saing | 5. Pnguatn sistem prnydiaan, pmtakhran & pmfaatan data pilah gender & anak serta pnnngktn pngthuan & pmhmn indivdu baik perempuan, laki2, kmnitas, lmbg msyrakat, media massa & dunia | Guru, Posyandu, Forum Anak dan Anak, Ibu dan Balita, Masyarakat | 1 Kali | 52.900.000 | Dinas Pemberdayaan Masyarakat, Perempuan dan Perlindungan Anak |
| | | Jumlah kegiatan Pelatihan Forum Anak yang dilaksanakan | | | | 1 Kali | | | | | | | 1 Kali | | |

| Kode | Urusan/ Bidang Urusan/ Program/ Kegiatan/ Sub Kegiatan | Indikator Program/ Kegiatan/ Sub Kegiatan | Target Akhir Periode RPJMD | Realisasi Capaian RKPD Tahun 2021 | Prakiraan Capaian Target RKPD Tahun 2022 | Capaian Kinerja dan Kerangka Pendanaan | | | | | Kelompok Sasaran | Prakiraan Maju Rencana Tahun 2024 | | Perangkat Daerah Penanggung Jawab | |
|--------------|--|--|----------------------------|-----------------------------------|--|--|----------------------|---|--------------------------------------|---|--|---|----------------|-----------------------------------|--|
| | | | | | | Target 2023 | Pagu Indikatif | Lokasi | Sumber Dana | Prioritas | | Target | Pagu Indikatif | | |
| | | | | | | | | | | Nasional | | | | | Daerah |
| | | | | | | | | | | usaha tntng Pengarusutamaan Gender (PUG) & Pengarusutamaan Hak Anak (PUHA). | | | | | |
| 2.8.6.2.02.4 | Penguatan Jejaring antar Lembaga Penyedia Layanan Peningkatan Kualitas Hidup Anak Tingkat Daerah Kabupaten/Kota | Jumlah kegiatan pelatihan kader Ketahanan Keluarga dan kader PATBM tingkat Kelurahan yang dilaksanakan | | | | 1 Kali | 60.500.000 | Kota Pekalongan, Semua Kecamatan, Semua Kelurahan | Dana Transfer Umum-Dana Alokasi Umum | Meningkatkan Sumber Daya Manusia Yang Berkualitas Dan Berdaya Saing | 5. Pnguatn sistem pnydiaan, pmtakhran & pmfaatan data pilah gender & anak serta pngtkn pngthuan & pmhmn indivdu baik perempuan, laki2, kmnitas, lmbg msyrakat, media massa & dunia usaha tntng Pengarusutamaan Gender (PUG) & Pengarusutamaan Hak Anak (PUHA). | Guru, Posyandu, Forum Anak dan Anak, Ibu dan Balita, Masyarakat | 1 Kali | 40.170.000 | Dinas Pemberdayaan Masyarakat, Perempuan dan Perlindungan Anak |
| | | Jumlah kelompok GSIB yang mendapat penghargaan lomba GSIB | | | | 4 Kelompok | | | | | | | 4 Kelompok | | |
| 2.8.7 | PROGRAM PERLINDUNGAN KHUSUS ANAK | persentase pengaduan kasus anak yang terlayani | 100,00 persen | | 0 persen | 100,00 persen | 50.228.000 | | | | | | 100,00 persen | 49.148.000 | |
| 2.8.7.2.01 | Pencegahan Kekerasan Terhadap Anak yang Melibatkan para Pihak Lingkup Daerah Kabupaten/Kota | Persentase anak korban kekerasan yang ditangani instansi terkait kabupaten/kota (IKK Outcome) | 100,00 Persen | | 100,00 Persen | 100 Persen | 50.228.000 | | | | | | 100 Persen | 49.148.000 | |
| 2.8.7.2.01.1 | Advokasi Kebijakan dan Pendampingan Pelaksanaan Kebijakan, Program dan Kegiatan Pencegahan Kekerasan terhadap Anak Kewenangan Kabupaten/Kota | Jumlah pemberian konsultasi pengasuhan anak dan permasalahan keluarga | | | | 6 Kali | 50.228.000 | Kota Pekalongan, Semua Kecamatan, Semua Kelurahan | Dana Transfer Umum-Dana Alokasi Umum | Meningkatkan Sumber Daya Manusia Yang Berkualitas Dan Berdaya Saing | 5. Pnguatn sistem pnydiaan, pmtakhran & pmfaatan data pilah gender & anak serta pngtkn pngthuan & pmhmn indivdu baik perempuan, laki2, kmnitas, lmbg msyrakat, media massa & dunia usaha tntng Pengarusutamaan Gender (PUG) & Pengarusutamaan Hak Anak (PUHA). | Anak, Masyarakat | 6 Kali | 49.148.000 | Dinas Pemberdayaan Masyarakat, Perempuan dan Perlindungan Anak |
| | | Jumlah pendampingan kasus kekerasan terhadap anak yang dilaksanakan | | | | 13 Kali | | | | | | | 13 Kali | | |
| | | Jumlah pendampingan orang tua dan anak beresiko/rentan yang dilaksanakan | | | | 4 Kali | | | | | | | 4 Kali | | |
| 2.13 | URUSAN PEMERINTAHAN BIDANG PEMBERDAYAAN MASYARAKAT DAN DESA | | | | | | 7.707.017.000 | | | | | | | 5.501.353.000 | |

| Kode | Urusan/ Bidang Urusan/ Program/ Kegiatan/ Sub Kegiatan | Indikator Program/ Kegiatan/ Sub Kegiatan | Target Akhir Periode RPJMD | Realisasi Capaian RKPD Tahun 2021 | Prakiraan Capaian Target RKPD Tahun 2022 | Capaian Kinerja dan Kerangka Pendanaan | | | | | Kelompok Sasaran | Prakiraan Maju Rencana Tahun 2024 | | Perangkat Daerah Penanggung Jawab | |
|-----------------------|---|--|-------------------------------------|---|---|--|----------------------|---|--------------------------------------|--|---|--------------------------------------|----------------|--|--|
| | | | | | | Target 2023 | Pagu Indikatif | Lokasi | Sumber Dana | Prioritas | | Target | Pagu Indikatif | | |
| | | | | | | | | | | Nasional | | | | | Daerah |
| 2.13.1 | PROGRAM PENUNJANG URUSAN PEMERINTAHAN DAERAH KABUPATEN/KOTA | Persentase ketersediaan laporan capaian kinerja | 100 persen | | 100 persen | 100 persen | 5.592.627.000 | | | | | | 100 persen | 3.279.021.000 | |
| 2.13.1 .2.01. | Perencanaan, Penggabungan, dan Evaluasi Kinerja Perangkat Daerah | Persentase ketercapaian perencanaan, penganggaran, dan evaluasi kinerja perangkat daerah | 100,00 Persen | | 100,00 Persen | 100 Persen | 19.035.000 | | | | | | 100 Persen | 18.625.000 | |
| 2.13.1 .2.01. 1 | Penyusunan Dokumen Perencanaan Perangkat Daerah | Jumlah dokumen renja dan perubahan renja yang disusun | | | | 2 Dokumen | 4.035.000 | Kota Pekalongan, Semua Kecamatan, Semua Kelurahan | Dana Transfer Umum-Dana Alokasi Umum | Memperkuat Stabilitas Polhukhankam Dan Transformasi Pelayanan Publik | 12. Penerapan MRI secara bertahap disertai upaya peningkatan kualitas pelayanan publik. | DPMPPA Kota Pekalongan | 2 Dokumen | 3.625.000 | Dinas Pemberdayaan Masyarakat, Perempuan dan Perlindungan Anak |
| 2.13.1 .2.01. 2 | Koordinasi dan Penyusunan Dokumen RKA-SKPD | Jumlah dokumen RKA dan perubahan RKA yang disusun | | | | 2 Dokumen | 1.500.000 | Kota Pekalongan, Semua Kecamatan, Semua Kelurahan | Dana Transfer Umum-Dana Alokasi Umum | Memperkuat Stabilitas Polhukhankam Dan Transformasi Pelayanan Publik | 12. Penerapan MRI secara bertahap disertai upaya peningkatan kualitas pelayanan publik. | DPMPPA Kota Pekalongan | 2 Dokumen | 1.500.000 | Dinas Pemberdayaan Masyarakat, Perempuan dan Perlindungan Anak |
| 2.13.1 .2.01. 7 | Evaluasi Kinerja Perangkat Daerah | Jumlah bulan Monitoring dan Evaluasi Perangkat Daerah | | | | 12 Bulan | 13.500.000 | Kota Pekalongan, Semua Kecamatan, Semua Kelurahan | Dana Transfer Umum-Dana Alokasi Umum | Memperkuat Stabilitas Polhukhankam Dan Transformasi Pelayanan Publik | 12. Penerapan MRI secara bertahap disertai upaya peningkatan kualitas pelayanan publik. | DPMPPA Kota Pekalongan | 12 Bulan | 13.500.000 | Dinas Pemberdayaan Masyarakat, Perempuan dan Perlindungan Anak |
| | | Jumlah dokumen evaluasi renja yang disusun | | | | 4 Dokumen | | | | | | | 4 Dokumen | | |
| | | Jumlah dokumen SAKIP yang disusun (penetapan dan perubahan) | | | | 2 Dokumen | | | | | | | 2 Dokumen | | |
| | | Jumlah dokumen SPIP (1 dok Rencana Tindak Pengawasan (RTP), 4 laporan pemantauan RTP) yang disusun | | | | 5 Dokumen | | | | | | | 5 Dokumen | | |
| 2.13.1 .2.02. | Administrasi Keuangan Perangkat Daerah | Persentase ketercapaian administrasi keuangan perangkat daerah | 100,00 Persen | | 100,00 Persen | 100 Persen | 2.685.247.000 | | | | | | 100 Persen | 2.700.740.000 | |

| Kode | Urusan/ Bidang Urusan/ Program/ Kegiatan/ Sub Kegiatan | Indikator Program/ Kegiatan/ Sub Kegiatan | Target Akhir Periode RPJMD | Realisasi Capaian RKPd Tahun 2021 | Prakiraan Capaian Target RKPd Tahun 2022 | Capaian Kinerja dan Kerangka Pendanaan | | | | | | Kelompok Sasaran | Prakiraan Maju Rencana Tahun 2024 | | Perangkat Daerah Penanggung Jawab |
|-----------------------|--|---|----------------------------|-----------------------------------|--|--|--------------------|---|--------------------------------------|--|---|------------------------|-----------------------------------|--------------------|--|
| | | | | | | Target 2023 | Pagu Indikatif | Lokasi | Sumber Dana | Prioritas | | | Target | Pagu Indikatif | |
| | | | | | | | | | | Nasional | Daerah | | | | |
| 2.13.1 .2.02. 1 | Penyediaan Gaji dan Tunjangan ASN | Jumlah bulan penyediaan gaji dan tunjangan ASN | | | | 12 Bulan | 2.637.097.000 | Kota Pekalongan, Semua Kecamatan, Semua Kelurahan | Dana Transfer Umum-Dana Alokasi Umum | Memperkuat Stabilitas Polhukhankam Dan Transformasi Pelayanan Publik | 12. Penerapan MRI secara bertahap disertai upaya peningkatan kualitas pelayanan publik. | DPMPPA Kota Pekalongan | 12 Bulan | 2.652.590.000 | Dinas Pemberdayaan Masyarakat, Perempuan dan Perlindungan Anak |
| 2.13.1 .2.02. 3 | Pelaksanaan Penatausahaan dan Pengujian/Verifikasi Keuangan SKPD | Jumlah bulan penyediaan jasa administrasi keuangan | | | | 12 Bulan | 46.500.000 | Kota Pekalongan, Semua Kecamatan, Semua Kelurahan | Dana Transfer Umum-Dana Alokasi Umum | Memperkuat Stabilitas Polhukhankam Dan Transformasi Pelayanan Publik | 12. Penerapan MRI secara bertahap disertai upaya peningkatan kualitas pelayanan publik. | DPMPPA Kota Pekalongan | 12 Bulan | 46.500.000 | Dinas Pemberdayaan Masyarakat, Perempuan dan Perlindungan Anak |
| 2.13.1 .2.02. 5 | Koordinasi dan Penyusunan Laporan Keuangan Akhir Tahun SKPD | Jumlah Laporan Keuangan SKPD yang disusun | | | | 1 Dokumen | 1.650.000 | Kota Pekalongan, Semua Kecamatan, Semua Kelurahan | Dana Transfer Umum-Dana Alokasi Umum | Memperkuat Stabilitas Polhukhankam Dan Transformasi Pelayanan Publik | 12. Penerapan MRI secara bertahap disertai upaya peningkatan kualitas pelayanan publik. | DPMPPA Kota Pekalongan | 1 Dokumen | 1.650.000 | Dinas Pemberdayaan Masyarakat, Perempuan dan Perlindungan Anak |
| 2.13.1 .2.05. | Administrasi Kepegawaian Perangkat Daerah | Persentase ketercapaian administrasi kepegawaian perangkat daerah | 100,00 Persen | | 100,00 Persen | 100 Persen | 8.821.000 | | | | | | 100 Persen | 8.631.000 | |
| 2.13.1 .2.05. 2 | Pengadaan Pakaian Dinas Beserta Atribut Kelengkapannya | Jumlah keikutsertaan dalam event tingkat kota | | | | 2 Kali | 8.821.000 | Kota Pekalongan, Semua Kecamatan, Semua Kelurahan | Dana Transfer Umum-Dana Alokasi Umum | Memperkuat Stabilitas Polhukhankam Dan Transformasi Pelayanan Publik | 12. Penerapan MRI secara bertahap disertai upaya peningkatan kualitas pelayanan publik. | DPMPPA Kota Pekalongan | 2 Kali | 8.631.000 | Dinas Pemberdayaan Masyarakat, Perempuan dan Perlindungan Anak |
| 2.13.1 .2.06. | Administrasi Umum Perangkat Daerah | Persentase ketercapaian administrasi umum perangkat daerah | 100,00 Persen | | 100,00 Persen | 100 Persen | 202.405.000 | | | | | | 100 Persen | 198.052.000 | |
| 2.13.1 .2.06. 1 | Penyediaan Komponen Instalasi Listrik/Penerangan Bangunan Kantor | Jumlah bulan penyediaan komponen instalasi listrik/penerangan bangunan kantor | | | | 12 Bulan | 1.250.000 | Kota Pekalongan, Semua Kecamatan, Semua Kelurahan | Dana Transfer Umum-Dana Alokasi Umum | Memperkuat Stabilitas Polhukhankam Dan Transformasi Pelayanan Publik | 12. Penerapan MRI secara bertahap disertai upaya peningkatan kualitas pelayanan publik. | DPMPPA Kota Pekalongan | 12 Bulan | 1.000.000 | Dinas Pemberdayaan Masyarakat, Perempuan dan Perlindungan Anak |
| 2.13.1 .2.06. 2 | Penyediaan Peralatan dan Perlengkapan Kantor | Jumlah bulan penyediaan alat tulis kantor dan benda pos | | | | 12 Bulan | 27.345.000 | Kota Pekalongan, Semua Kecamatan, | Dana Transfer Umum-Dana | Memperkuat Stabilitas Polhukhankam Dan Transformasi | 12. Penerapan MRI secara bertahap disertai upaya peningkatan kualitas | DPMPPA Kota Pekalongan | 12 Bulan | 25.052.000 | Dinas Pemberdayaan Masyarakat, Perempuan |

| Kode | Urusan/ Bidang Urusan/ Program/ Kegiatan/ Sub Kegiatan | Indikator Program/ Kegiatan/ Sub Kegiatan | Target Akhir Periode RPJMD | Realisasi Capaian RKPD Tahun 2021 | Prakiraan Capaian Target RKPD Tahun 2022 | Capaian Kinerja dan Kerangka Pendanaan | | | | | Kelompok Sasaran | Prakiraan Maju Rencana Tahun 2024 | | Perangkat Daerah Penanggung Jawab | |
|-----------------------|---|--|----------------------------|-----------------------------------|--|--|----------------------|---|--------------------------------------|--|---|-----------------------------------|----------------|-----------------------------------|--|
| | | | | | | Target 2023 | Pagu Indikatif | Lokasi | Sumber Dana | Prioritas | | Target | Pagu Indikatif | | |
| | | | | | | | | | | Nasional | | | | | Daerah |
| | | Jumlah peralatan dan perlengkapan gedung kantor yang diadakan | | | | 10 Unit | | Semua Kelurahan | Alokasi Umum | Pelayanan Publik | elayanan publik. | an | | | dan Perlindungan Anak |
| 2.13.1 .2.06. 3 | Penyediaan Peralatan Rumah Tangga | Jumlah bulan penyediaan peralatan rumah tangga | | | | 12 Bulan | 1.250.000 | Kota Pekalongan, Semua Kecamatan, Semua Kelurahan | Dana Transfer Umum-Dana Alokasi Umum | Memperkuat Stabilitas Polhukhankam Dan Transformasi Pelayanan Publik | 12. Penerapan MRI secara bertahap disertai upaya peningkatan kualitas pelayanan publik. | DPMPPA Kota Pekalongan | 12 Bulan | 1.000.000 | Dinas Pemberdayaan Masyarakat, Perempuan dan Perlindungan Anak |
| 2.13.1 .2.06. 4 | Penyediaan Bahan Logistik Kantor | Jumlah bulan penyediaan makanan dan minuman | | | | 11 Bulan | 24.060.000 | Kota Pekalongan, Semua Kecamatan, Semua Kelurahan | Dana Transfer Umum-Dana Alokasi Umum | Memperkuat Stabilitas Polhukhankam Dan Transformasi Pelayanan Publik | 12. Penerapan MRI secara bertahap disertai upaya peningkatan kualitas pelayanan publik. | DPMPPA Kota Pekalongan | 11 Bulan | 22.500.000 | Dinas Pemberdayaan Masyarakat, Perempuan dan Perlindungan Anak |
| 2.13.1 .2.06. 5 | Penyediaan Barang Cetak dan Penggandaan | Jumlah bulan penyediaan barang cetakan dan penggandaan | | | | 12 Bulan | 6.000.000 | Kota Pekalongan, Semua Kecamatan, Semua Kelurahan | Dana Transfer Umum-Dana Alokasi Umum | Memperkuat Stabilitas Polhukhankam Dan Transformasi Pelayanan Publik | 12. Penerapan MRI secara bertahap disertai upaya peningkatan kualitas pelayanan publik. | DPMPPA Kota Pekalongan | 12 Bulan | 6.000.000 | Dinas Pemberdayaan Masyarakat, Perempuan dan Perlindungan Anak |
| 2.13.1 .2.06. 6 | Penyediaan Bahan Bacaan dan Peraturan Perundang-undangan | Jumlah bulan penyediaan surat kabar/majalah dan peraturan perundang-undangan | | | | 12 Bulan | 2.500.000 | Kota Pekalongan, Semua Kecamatan, Semua Kelurahan | Dana Transfer Umum-Dana Alokasi Umum | Memperkuat Stabilitas Polhukhankam Dan Transformasi Pelayanan Publik | 12. Penerapan MRI secara bertahap disertai upaya peningkatan kualitas pelayanan publik. | DPMPPA Kota Pekalongan | 12 Bulan | 2.500.000 | Dinas Pemberdayaan Masyarakat, Perempuan dan Perlindungan Anak |
| 2.13.1 .2.06. 9 | Penyelenggaraan Rapat Koordinasi dan Konsultasi SKPD | Jumlah fasilitasi rapat konsultasi dan koordinasi luar daerah | | | | 157 Orang/Kali | 140.000.000 | Kota Pekalongan, Semua Kecamatan, Semua Kelurahan | Dana Transfer Umum-Dana Alokasi Umum | Memperkuat Stabilitas Polhukhankam Dan Transformasi Pelayanan Publik | 12. Penerapan MRI secara bertahap disertai upaya peningkatan kualitas pelayanan publik. | DPMPPA Kota Pekalongan | 157 Orang/Kali | 140.000.000 | Dinas Pemberdayaan Masyarakat, Perempuan dan Perlindungan Anak |
| 2.13.1 .2.07. | Pengadaan Barang Milik Daerah Penunjang Urusan Pemerintah Daerah | Persentase ketercapaian Pengadaan Barang Milik Daerah Penunjang Urusan Pemerintah Daerah | 100,00 Persen | | 0 Persen | 100 Persen | 2.321.309.000 | | | | | | 100 Persen | - | |

| Kode | Urusan/ Bidang Urusan/ Program/ Kegiatan/ Sub Kegiatan | Indikator Program/ Kegiatan/ Sub Kegiatan | Target Akhir Periode RPJMD | Realisasi Capaian RKPD Tahun 2021 | Prakiraan Capaian Target RKPD Tahun 2022 | Capaian Kinerja dan Kerangka Pendanaan | | | | | Kelompok Sasaran | Prakiraan Maju Rencana Tahun 2024 | | Perangkat Daerah Penanggung Jawab | |
|-----------------------|--|---|-------------------------------------|---|---|--|--------------------|---|--------------------------------------|--|---|--------------------------------------|----------------|--|--|
| | | | | | | Target 2023 | Pagu Indikatif | Lokasi | Sumber Dana | Prioritas | | Target | Pagu Indikatif | | |
| | | | | | | | | | | Nasional | | | | | Daerah |
| 2.13.1 .2.07. 9 | Pengadaan Gedung Kantor atau Bangunan Lainnya | Jumlah gedung kantor yang dibangun | | | | 1 Unit | 2.321.309.000 | Kota Pekalongan, Semua Kecamatan, Semua Kelurahan | Dana Transfer Umum-Dana Alokasi Umum | Memperkuat Stabilitas Polhukhankam Dan Transformasi Pelayanan Publik | 12. Penerapan MRI secara bertahap disertai upaya peningkatan kualitas pelayanan publik. | DPMPPA Kota Pekalongan | 1 Unit | - | Dinas Pemberdayaan Masyarakat, Perempuan dan Perlindungan Anak |
| 2.13.1 .2.08. | Penyediaan Jasa Penunjang Urusan Pemerintahan Daerah | Persentase ketercapaian Penyediaan Jasa Penunjang Urusan Pemerintahan Daerah | 100,00 Persen | | 100,00 Persen | 100 Persen | 174.005.000 | | | | | | 100 Persen | 175.079.000 | |
| 2.13.1 .2.08. 1 | Penyediaan Jasa Surat Menyurat | Jumlah bulan penyediaan jasa surat menyurat | | | | 12 Bulan | 2.400.000 | Kota Pekalongan, Semua Kecamatan, Semua Kelurahan | Dana Transfer Umum-Dana Alokasi Umum | Memperkuat Stabilitas Polhukhankam Dan Transformasi Pelayanan Publik | 12. Penerapan MRI secara bertahap disertai upaya peningkatan kualitas pelayanan publik. | DPMPPA Kota Pekalongan | 12 Bulan | 2.400.000 | Dinas Pemberdayaan Masyarakat, Perempuan dan Perlindungan Anak |
| 2.13.1 .2.08. 2 | Penyediaan Jasa Komunikasi, Sumber Daya Air dan Listrik | Jumlah bulan penyediaan jasa komunikasi, sumber daya air dan listrik | | | | 12 Bulan | 67.905.000 | Kota Pekalongan, Semua Kecamatan, Semua Kelurahan | Dana Transfer Umum-Dana Alokasi Umum | Memperkuat Stabilitas Polhukhankam Dan Transformasi Pelayanan Publik | 12. Penerapan MRI secara bertahap disertai upaya peningkatan kualitas pelayanan publik. | DPMPPA Kota Pekalongan | 12 Bulan | 68.979.000 | Dinas Pemberdayaan Masyarakat, Perempuan dan Perlindungan Anak |
| 2.13.1 .2.08. 4 | Penyediaan Jasa Pelayanan Umum Kantor | Jumlah bulan penyediaan jasa kebersihan dan peralatan kebersihan kantor | | | | 12 Bulan | 103.700.000 | Kota Pekalongan, Semua Kecamatan, Semua Kelurahan | Dana Transfer Umum-Dana Alokasi Umum | Memperkuat Stabilitas Polhukhankam Dan Transformasi Pelayanan Publik | 12. Penerapan MRI secara bertahap disertai upaya peningkatan kualitas pelayanan publik. | DPMPPA Kota Pekalongan | 12 Bulan | 103.700.000 | Dinas Pemberdayaan Masyarakat, Perempuan dan Perlindungan Anak |
| 2.13.1 .2.09. | Pemeliharaan Barang Milik Daerah Penunjang Urusan Pemerintahan Daerah | Persentase ketercapaian Pemeliharaan Barang Milik Daerah Penunjang Urusan Pemerintahan Daerah | 100,00 Persen | | 100,00 Persen | 100 Persen | 181.805.000 | | | | | | 100 Persen | 177.894.000 | |
| 2.13.1 .2.09. 1 | Penyediaan Jasa Pemeliharaan, Biaya Pemeliharaan dan Pajak Kendaraan Perorangan Dinas atau Kendaraan Dinas Jabatan | Jumlah kendaraan dinas/operasional yang terpelihara secara rutin/berkala | | | | 18 Unit | 65.000.000 | Kota Pekalongan, Semua Kecamatan, Semua Kelurahan | Dana Transfer Umum-Dana Alokasi Umum | Memperkuat Stabilitas Polhukhankam Dan Transformasi Pelayanan Publik | 12. Penerapan MRI secara bertahap disertai upaya peningkatan kualitas pelayanan publik. | DPMPPA Kota Pekalongan | 18 Unit | 65.000.000 | Dinas Pemberdayaan Masyarakat, Perempuan dan Perlindungan Anak |

| Kode | Urusan/ Bidang Urusan/ Program/ Kegiatan/ Sub Kegiatan | Indikator Program/ Kegiatan/ Sub Kegiatan | Target Akhir Periode RPJMD | Realisasi Capaian RKPD Tahun 2021 | Prakiraan Capaian Target RKPD Tahun 2022 | Capaian Kinerja dan Kerangka Pendanaan | | | | | | Kelompok Sasaran | Prakiraan Maju Rencana Tahun 2024 | | Perangkat Daerah Penanggung Jawab |
|----------------|--|---|----------------------------|-----------------------------------|--|--|----------------------|---|--------------------------------------|--|---|------------------------|-----------------------------------|----------------------|--|
| | | | | | | Target 2023 | Pagu Indikatif | Lokasi | Sumber Dana | Prioritas | | | Target | Pagu Indikatif | |
| | | | | | | | | | | Nasional | Daerah | | | | |
| 2.13.1.2.09.9 | Pemeliharaan/Rehabilitasi Gedung Kantor dan Bangunan Lainnya | Jumlah gedung kantor yang terpelihara secara rutin/berkala | | | | 2 Unit | 106.005.000 | Kota Pekalongan, Semua Kecamatan, Semua Kelurahan | Dana Transfer Umum-Dana Alokasi Umum | Memperkuat Stabilitas Polhukhankam Dan Transformasi Pelayanan Publik | | DPMPPA Kota Pekalongan | 2 Unit | 102.094.000 | Dinas Pemberdayaan Masyarakat, Perempuan dan Perlindungan Anak |
| 2.13.1.2.09.10 | Pemeliharaan/Rehabilitasi Sarana dan Prasarana Gedung Kantor atau Bangunan Lainnya | Jumlah bulan pemeliharaan secara rutin/berkala peralatan dan perlengkapan gedung kantor | | | | 12 Bulan | 10.800.000 | Kota Pekalongan, Semua Kecamatan, Semua Kelurahan | Dana Transfer Umum-Dana Alokasi Umum | Memperkuat Stabilitas Polhukhankam Dan Transformasi Pelayanan Publik | 12. Penerapan MRI secara bertahap disertai upaya peningkatan kualitas pelayanan publik. | DPMPPA Kota Pekalongan | 12 Bulan | 10.800.000 | Dinas Pemberdayaan Masyarakat, Perempuan dan Perlindungan Anak |
| 2.13.3 | PROGRAM PENINGKATAN KERJASAMA DESA | Persentase ketercapaian Fasilitas Kerjasama TNI dan Kelurahan | 100,00 persen | | 16,67 persen | 50,00 persen | 1.250.618.000 | | | | | | 50,00 persen | 1.240.453.000 | |
| 2.13.3.2.01. | Fasilitas Kerja sama antar Desa | Persentase Fasilitas Kerja sama TNI dan Kelurahan | 66,67 persen | | 11,11 persen | 11,11 persen | 1.250.618.000 | | | | | | 11,11 persen | 1.240.453.000 | |
| 2.13.3.2.01.2 | Fasilitas Kerja Sama Antar Desa dengan Pihak Ketiga dalam Kabupaten/Kota | Jumlah kelurahan yang terfasilitasi kegiatan Karya Bakti TNI | | | | 1 Kelurahan | 1.250.618.000 | Kota Pekalongan, Semua Kecamatan, Semua Kelurahan | Dana Transfer Umum-Dana Alokasi Umum | Memperkuat Stabilitas Polhukhankam Dan Transformasi Pelayanan Publik | 12. Penerapan MRI secara bertahap disertai upaya peningkatan kualitas pelayanan publik. | Masyarakat | 1 Kelurahan | 1.240.453.000 | Dinas Pemberdayaan Masyarakat, Perempuan dan Perlindungan Anak |
| | | Jumlah kelurahan yang terfasilitasi kegiatan TMMD | | | 3 Kelurahan | | | Bantuan Keuangan Khusus dari Pemerintah Daerah Provinsi | | | | | 3 Kelurahan | | |
| 2.13.4 | PROGRAM ADMINISTRASI PEMERINTAHAN DESA | Persentase kelurahan dengan kriteria "cepat berkembang" | 70,37 persen | | 51,85 persen | 59,26 persen | 51.997.000 | | | | | | 59,26 persen | 50.878.000 | |
| 2.13.4.2.01. | Pembinaan dan Pengawasan Penyelenggaraan Administrasi Pemerintahan Desa | Persentase kinerja administrasi kelurahan | 100,00 persen | | 100,00 persen | 100 persen | 51.997.000 | | | | | | 100 persen | 50.878.000 | |
| 2.13.4.2.01.18 | Fasilitas Evaluasi Perkembangan Desa serta Lomba Desa dan Kelurahan | Jumlah dokumen evaluasi perkembangan kelurahan yang disusun | | | | 1 Dokumen | 51.997.000 | Kota Pekalongan, Semua Kecamatan, Semua Kelurahan | Dana Transfer Umum-Dana Alokasi | Memperkuat Stabilitas Polhukhankam Dan Transformasi | 12. Penerapan MRI secara bertahap disertai upaya peningkatan kualitas | Kelurahan | 1 Dokumen | 50.878.000 | Dinas Pemberdayaan Masyarakat, Perempuan dan |

| Kode | Urusan/ Bidang Urusan/ Program/ Kegiatan/ Sub Kegiatan | Indikator Program/ Kegiatan/ Sub Kegiatan | Target Akhir Periode RPJMD | Realisasi Capaian RKPD Tahun 2021 | Prakiraan Capaian Target RKPD Tahun 2022 | Capaian Kinerja dan Kerangka Pendanaan | | | | | Kelompok Sasaran | Prakiraan Maju Rencana Tahun 2024 | | Perangkat Daerah Penanggung Jawab | |
|---------------|---|---|----------------------------|-----------------------------------|--|--|--------------------|---|--------------------------------------|--|---|--|----------------|-----------------------------------|--|
| | | | | | | Target 2023 | Pagu Indikatif | Lokasi | Sumber Dana | Prioritas | | Target | Pagu Indikatif | | |
| | | | | | | | | | | Nasional | | | | | Daerah |
| | | Jumlah kelurahan yang terpilih mendapat penghargaan lomba kelurahan | | | | 3 Kelurahan | | | Umum | Pelayanan Publik | pelayanan publik. | | 3 Kelurahan | Perlindungan Anak | |
| 2.13.5 | PROGRAM PEMBERDAYAAN LEMBAGA KEMASYARAKATAN, LEMBAGA ADAT DAN MASYARAKAT HUKUM ADAT | Persentase lembaga kemasyarakatan yang aktif dalam pemberdayaan masyarakat | 96,92 persen | | 95,97 persen | 96,35 persen | 811.775.000 | | | | | | 96,35 persen | 931.001.000 | |
| 2.13.5.2.01. | Pemberdayaan Lembaga Kemasyarakatan yang Bergerak di Bidang Pemberdayaan Desa dan Lembaga Adat Tingkat Daerah Kabupaten/Kota serta Pemberdayaan Masyarakat Hukum Adat yang Masyarakat Pelakunya Hukum Adat yang Sama dalam Daerah Kabupaten/Kota | Persentase lembaga kemasyarakatan yang terfasilitasi dalam peningkatan kapasitas dan diberdayakan | 100,00 persen | | 100,00 persen | 100 persen | 811.775.000 | | | | | | 100 persen | 931.001.000 | |
| 2.13.5.2.01.2 | Fasilitasi Penataan, Pemberdayaan dan Pendayagunaan Kelembagaan Lembaga Kemasyarakatan Desa/Kelurahan (RT, RW, PKK, Posyandu, LPM, dan Karang Taruna), Lembaga Adat Desa/Kelurahan dan Masyarakat Hukum Adat | Jumlah dokumen evaluasi pemberdayaan LKK yang disusun | | | | 2 Dokumen | 223.250.000 | Kota Pekalongan, Semua Kecamatan, Semua Kelurahan | Dana Transfer Umum-Dana Alokasi Umum | Memperkuat Stabilitas Polhukhankam Dan Transformasi Pelayanan Publik | 12. Penerapan MRI secara bertahap disertai upaya peningkatan kualitas pelayanan publik. | Lembaga Kemasyarakatan Kelurahan (LKK), Masyarakat | 2 Dokumen | 266.415.000 | Dinas Pemberdayaan Masyarakat, Perempuan dan Perlindungan Anak |
| | | Jumlah laporan pengolahan data aplikasi jogotonggo yang disusun | | | | 4 Dokumen | | | | | | | 4 Dokumen | | |
| 2.13.5.2.01.3 | Peningkatan Kapasitas Kelembagaan Lembaga Kemasyarakatan Desa/Kelurahan (RT, RW, PKK, Posyandu, LPM, dan Karang Taruna), Lembaga Adat Desa/Kelurahan dan | Jumlah kegiatan pelatihan peningkatan kapasitas fasilitator pemberdayaan yang dilaksanakan | | | | 1 Kali | 172.875.000 | Kota Pekalongan, Semua Kecamatan, Semua Kelurahan | Dana Transfer Umum-Dana Alokasi Umum | Memperkuat Stabilitas Polhukhankam Dan Transformasi Pelayanan Publik | 12. Penerapan MRI secara bertahap disertai upaya peningkatan kualitas pelayanan publik. | Lembaga Kemasyarakatan Kelurahan (LKK), Masyarakat | 1 Kali | 248.936.000 | Dinas Pemberdayaan Masyarakat, Perempuan dan Perlindungan Anak |
| | | Jumlah kegiatan pelatihan peningkatan kapasitas LKK | | | | 3 Kali | | | | | | | 3 Kali | | |

| Kode | Urusan/ Bidang Urusan/ Program/ Kegiatan/ Sub Kegiatan | Indikator Program/ Kegiatan/ Sub Kegiatan | Target Akhir Periode RPJMD | Realisasi Capaian RKPD Tahun 2021 | Prakiraan Capaian Target RKPD Tahun 2022 | Capaian Kinerja dan Kerangka Pendanaan | | | | | Kelompok Sasaran | Prakiraan Maju Rencana Tahun 2024 | | Perangkat Daerah Penanggung Jawab | |
|-----------------------|---|---|-------------------------------------|---|---|--|----------------|---|--------------------------------------|--|---|--|--------------------|--|--|
| | | | | | | Target 2023 | Pagu Indikatif | Lokasi | Sumber Dana | Prioritas | | Target | Pagu Indikatif | | |
| | | | | | | | | | | Nasional | | | | | Daerah |
| | Masyarakat Hukum Adat | yang dilaksanakan | | | | | | | | | | | | | |
| | | Jumlah peserta yang mengikuti pelatihan Kader Pemberdayaan Masyarakat | | | | 1 Kali | | | | | | 1 Kali | | | |
| 2.13.5 .2.01. 6 | Fasilitasi Pemerintah Desa dalam Pemanfaatan Teknologi Tepat Guna | Jumlah inovator TTG | | | | 3 Inovator | 102.000.000 | Kota Pekalongan, Semua Kecamatan, Semua Kelurahan | Dana Transfer Umum-Dana Alokasi Umum | Memperkuat Stabilitas Polhukhankam Dan Transformasi Pelayanan Publik | 12. Penerapan MRI secara bertahap disertai upaya peningkatan kualitas pelayanan publik. | Lembaga Kemasyarakatan Kelurahan (LKK), Masyarakat | 3 Inovator | 102.000.000 | Dinas Pemberdayaan Masyarakat, Perempuan dan Perlindungan Anak |
| | | Jumlah kelurahan yang terpilih mendapat penghargaan lomba stand gelar karya TTG | | | | 3 Kelurahan | | | | | | | 3 Kelurahan | | |
| 2.13.5 .2.01. 7 | Fasilitasi Bulan Bhakti Gotong Royong Masyarakat | Jumlah kelurahan yang terpilih menjadi pelaksana terbaik gotong royong masyarakat | | | | 3 Kelurahan | 71.000.000 | Kota Pekalongan, Semua Kecamatan, Semua Kelurahan | Dana Transfer Umum-Dana Alokasi Umum | Memperkuat Stabilitas Polhukhankam Dan Transformasi Pelayanan Publik | 12. Penerapan MRI secara bertahap disertai upaya peningkatan kualitas pelayanan publik. | Lembaga Kemasyarakatan Kelurahan (LKK), Masyarakat | 3 Kelurahan | 71.000.000 | Dinas Pemberdayaan Masyarakat, Perempuan dan Perlindungan Anak |
| 2.13.5 .2.01. 9 | Fasilitasi Tim Penggerak PKK dalam Penyelenggaraan Gerakan Pemberdayaan Masyarakat dan Kesejahteraan Keluarga | Jumlah bulan terfasilitasinya kegiatan TP PKK Kota Pekalongan | | | | 12 Bulan | 242.650.000 | Kota Pekalongan, Semua Kecamatan, Semua Kelurahan | Dana Transfer Umum-Dana Alokasi Umum | Memperkuat Stabilitas Polhukhankam Dan Transformasi Pelayanan Publik | 12. Penerapan MRI secara bertahap disertai upaya peningkatan kualitas pelayanan publik. | Lembaga Kemasyarakatan Kelurahan (LKK), Masyarakat | 12 Bulan | 242.650.000 | Dinas Pemberdayaan Masyarakat, Perempuan dan Perlindungan Anak |
| | | Jumlah kegiatan Bintek pengelolaan UP2K-PKK yang dilaksanakan | | | | 1 Kali | | | | | | | 1 Kali | | |
| | | Jumlah kegiatan pelatihan ketrampilan | | | | 1 Kali | | | | | | | 1 Kali | | |
| | | Jumlah kegiatan pelatihan pembuatan kerajinan dari limbah plastik yang dilaksanakan | | | | 1 Kali | | | | | | | 1 Kali | | |
| | | Jumlah Kelompok Bank Sampah yang mendapat penghargaan lomba Bank Sampah | | | | 4 Kelompok | | | | | | | 4 Kelompok | | |
| | | Jumlah Kelompok UP2K PKK yang terpilih mendapat penghargaan Lomba UP2K | | | | 3 TP PKK Kelurahan | | | | | | | 3 TP PKK Kelurahan | | |

| Kode | Urusan/ Bidang Urusan/ Program/ Kegiatan/ Sub Kegiatan | Indikator Program/ Kegiatan/ Sub Kegiatan | Target Akhir Periode RPJMD | Realisasi Capaian RKPD Tahun 2021 | Prakiraan Capaian Target RKPD Tahun 2022 | Capaian Kinerja dan Kerangka Pendanaan | | | | | Kelompok Sasaran | Prakiraan Maju Rencana Tahun 2024 | | Perangkat Daerah Penanggung Jawab | |
|------------------|---|---|-------------------------------------|---|---|--|-----------------------|--------|----------------|------------|---------------------|--------------------------------------|-----------------------|--|--------|
| | | | | | | Target 2023 | Pagu Indikatif | Lokasi | Sumber Dana | Prioritas | | Target | Pagu Indikatif | | |
| | | | | | | | | | | Nasional | | | | | Daerah |
| | | PKK | | | | n | | | | | | han | | | |
| | | Jumlah Peserta Pelatihan TP3 PKK | | | | 2 Kali | | | | | | 2 Kali | | | |
| | | Jumlah TP PKK Kelurahan binaan yang dibina | | | | 8 Kelurahan | | | | | | 8 Kelurahan | | | |
| | | Jumlah TP PKK Kelurahan yang terpilih mendapat penghargaan Lomba Administrasi PKK | | | | 3 TP PKK Kelurahan | | | | | | 3 TP PKK Kelurahan | | | |
| | | Jumlah TP PKK Kelurahan yang terpilih mendapat penghargaan Lomba Beberan dan Simulasi Pola Asuh | | | | 3 TP PKK Kelurahan | | | | | | 3 TP PKK Kelurahan | | | |
| | | Jumlah TP PKK Kelurahan yang terpilih mendapat penghargaan Lomba Hatinya PKK | | | | 3 TP PKK Kelurahan | | | | | | 3 TP PKK Kelurahan | | | |
| | | Jumlah TP PKK Kelurahan yang terpilih mendapat penghargaan Lomba produk unggulan One Village One Product Innovation | | | | 3 TP PKK Kelurahan | | | | | | 3 TP PKK Kelurahan | | | |
| 2 | URUSAN PEMERINTAHAN WAJIB YANG TIDAK BERKAITAN DENGAN PELAYANAN DASAR | | | | | | | | | | | | | | |
| 2.15 | URUSAN PEMERINTAHAN BIDANG PERHUBUNGAN | | | | | 27.708.575.000 | | | | | | | 26.702.541.656 | | |
| 2.15.1 | PROGRAM PENUNJANG URUSAN PEMERINTAHAN DAERAH KABUPATEN/KOTA | Persentase ketersediaan laporan capaian kinerja | 100 persen | | 100 persen | 100 persen | 19.416.202.000 | | | | | | 100 persen | 19.442.136.000 | |
| | | Persentase ketersediaan layanan administrasi kepegawaian, administrasi umum dan jasa penunjang urusan pemerintah daerah | 100 persen | | 100 persen | 100 persen | | | | | | | 100 persen | | |
| | | Persentase pengadaan/pemeliharaan barang milik daerah | 100 persen | | 100 persen | 100 persen | | | | | | | 100 persen | | |
| 2.15.1 .2.01. | Perencanaan, Penganggaran, dan Evaluasi Kinerja Perangkat Daerah | Persentase ketercapaian perencanaan, penganggaran, dan evaluasi kinerja perangkat daerah | 100 persen | | 100 persen | 100 persen | 21.500.000 | | | | | | 100 persen | 21.500.000 | |
| 2.15.1 | Penyusunan Dokumen | Jumlah dokumen renja dan | | | | 2 | 3.000.000 | | PENDAPAT | Memperkuat | 12. Penerapan MRI | Pelayana | 2 | 3.000.000 | Dinas |

| Kode | Urusan/ Bidang Urusan/ Program/ Kegiatan/ Sub Kegiatan | Indikator Program/ Kegiatan/ Sub Kegiatan | Target Akhir Periode RPJMD | Realisasi Capaian RKPD Tahun 2021 | Prakiraan Capaian Target RKPD Tahun 2022 | Capaian Kinerja dan Kerangka Pendanaan | | | | | Kelompok Sasaran | Prakiraan Maju Rencana Tahun 2024 | | Perangkat Daerah Penanggung Jawab | |
|-------------------|--|---|----------------------------|-----------------------------------|--|--|----------------------|--------|-------------------------------|--|---|-----------------------------------|----------------|-----------------------------------|-------------------|
| | | | | | | Target 2023 | Pagu Indikatif | Lokasi | Sumber Dana | Prioritas | | Target | Pagu Indikatif | | |
| | | | | | | | | | | Nasional | | | | | Daerah |
| 2.01.1 | Perencanaan Perangkat Daerah | perubahan renja yang disusun | | | | dokumen | | | AN ASLI DAERAH (PAD) | Stabilitas Polhukhankam Dan Transformasi Pelayanan Publik | secara bertahap disertai upaya peningkatan kualitas pelayanan publik. | n Masyarakat | dokumen | | Perhubungan |
| 2.15.1 .2.01.2 | Koordinasi dan Penyusunan Dokumen RKA-SKPD | Jumlah dokumen RKA dan perubahan RKA yang disusun | | | | 2 dokumen | 2.500.000 | | PENDAPAT AN ASLI DAERAH (PAD) | Memperkuat Stabilitas Polhukhankam Dan Transformasi Pelayanan Publik | 12. Penerapan MRI secara bertahap disertai upaya peningkatan kualitas pelayanan publik. | Pelayanan Masyarakat | 2 dokumen | 2.500.000 | Dinas Perhubungan |
| 2.15.1 .2.01.7 | Evaluasi Kinerja Perangkat Daerah | Jumlah dokumen evaluasi kinerja yang disusun (LPPD, LKPJ, LKJIP) | | | | 3 dokumen | 16.000.000 | | PENDAPAT AN ASLI DAERAH (PAD) | Memperkuat Stabilitas Polhukhankam Dan Transformasi Pelayanan Publik | 12. Penerapan MRI secara bertahap disertai upaya peningkatan kualitas pelayanan publik. | Pelayanan Masyarakat | 3 dokumen | 16.000.000 | Dinas Perhubungan |
| | | Jumlah dokumen evaluasi renja yang disusun | 4 dokumen | | 4 dokumen | | | | | | | | | | |
| | | Jumlah dokumen SAKIP yang disusun (penetapan dan perubahan) | 2 dokumen | | 2 dokumen | | | | | | | | | | |
| | | Jumlah dokumen SPIP (1 dok Rencana Tindak Pengawasan (RTP), 4 laporan pemantauan RTP) yang disusun | 5 dokumen | | 5 dokumen | | | | | | | | | | |
| 2.15.1 .2.02. | Administrasi Keuangan Perangkat Daerah | Persentase ketersediaan layanan administrasi kepegawaian, administrasi umum dan jasa penunjang urusan pemerintah daerah | 100 persen | | 100 persen | 100 persen | 5.243.269.000 | | | | | | 100 persen | 5.273.434.000 | |
| 2.15.1 .2.02.1 | Penyediaan Gaji dan Tunjangan ASN | Jumlah bulan penyediaan gaji dan tunjangan ASN | | | | 12 bulan | 5.155.269.000 | | PENDAPAT AN ASLI DAERAH (PAD) | Memperkuat Stabilitas Polhukhankam Dan Transformasi Pelayanan Publik | 12. Penerapan MRI secara bertahap disertai upaya peningkatan kualitas pelayanan publik. | Pelayanan Masyarakat | 12 bulan | 5.185.434.000 | Dinas Perhubungan |
| 2.15.1 .2.02.3 | Pelaksanaan Penatausahaan dan Pengujian/Verifikasi Keuangan SKPD | Jumlah bulan penyediaan jasa administrasi keuangan | | | | 12 bulan | 86.000.000 | | PENDAPAT AN ASLI DAERAH (PAD) | Memperkuat Stabilitas Polhukhankam Dan Transformasi Pelayanan Publik | 12. Penerapan MRI secara bertahap disertai upaya peningkatan kualitas pelayanan publik. | Pelayanan Masyarakat | 12 bulan | 86.000.000 | Dinas Perhubungan |
| 2.15.1 .2.02.5 | Koordinasi dan Penyusunan Laporan Keuangan Akhir Tahun SKPD | Jumlah Laporan Keuangan SKPD yang disusun | | | | 1 dokumen | 2.000.000 | | PENDAPAT AN ASLI DAERAH (PAD) | Memperkuat Stabilitas Polhukhankam Dan Transformasi Pelayanan Publik | 12. Penerapan MRI secara bertahap disertai upaya peningkatan kualitas pelayanan publik. | Pelayanan Masyarakat | 1 dokumen | 2.000.000 | Dinas Perhubungan |

| Kode | Urusan/ Bidang Urusan/ Program/ Kegiatan/ Sub Kegiatan | Indikator Program/ Kegiatan/ Sub Kegiatan | Target Akhir Periode RPJMD | Realisasi Capaian RKPD Tahun 2021 | Prakiraan Capaian Target RKPD Tahun 2022 | Capaian Kinerja dan Kerangka Pendanaan | | | | | Kelompok Sasaran | Prakiraan Maju Rencana Tahun 2024 | | Perangkat Daerah Penanggung Jawab | |
|-----------------------|---|---|-------------------------------------|---|---|--|--------------------|--------|--|--|---|--------------------------------------|--------------------|--|----------------------|
| | | | | | | Target 2023 | Pagu Indikatif | Lokasi | Sumber Dana | Prioritas | | Target | Pagu Indikatif | | |
| | | | | | | | | | | Nasional | | | | | Daerah |
| 2.15.1 .2.03. | Administrasi Barang Milik Daerah pada Perangkat Daerah | Persentase ketercapaian Administrasi Barang Milik Daerah pada Perangkat Daerah | 100 persen | | 0 persen | 100 persen | 37.643.000 | | | | | 100 persen | 40.000.000 | | |
| 2.15.1 .2.03. 4 | Pembinaan, Pengawasan, dan Pengendalian Barang Milik Daerah pada SKPD | Jumlah bulan monev aset Dinas Perhubungan | | | | 12 bulan | 37.643.000 | | PENDAPAT AN ASLI DAERAH (PAD) | Memperkuat Stabilitas Polhukhankam Dan Transformasi Pelayanan Publik | 12. Penerapan MRI secara bertahap disertai upaya peningkatan kualitas pelayanan publik. | Pelayana n Masyara kat | 12 bulan | 40.000.000 | Dinas Perhubungan |
| 2.15.1 .2.05. | Administrasi Kepegawaian Perangkat Daerah | Persentase ketercapaian administrasi kepegawaian perangkat daerah | 100 persen | | 100 persen | 100 persen | 10.000.000 | | | | | 100 persen | 150.000.000 | | |
| 2.15.1 .2.05. 2 | Pengadaan Pakaian Dinas Beserta Atribut Kelengkapannya | Jumlah keikutsertaan dalam event tingkat kota | | | | 2 kali | 10.000.000 | | PENDAPAT AN ASLI DAERAH (PAD) | Memperkuat Stabilitas Polhukhankam Dan Transformasi Pelayanan Publik | 12. Penerapan MRI secara bertahap disertai upaya peningkatan kualitas pelayanan publik. | Pelayana n Masyara kat | 2 kali | 150.000.000 | Dinas Perhubungan |
| 2.15.1 .2.06. | Administrasi Umum Perangkat Daerah | Persentase ketercapaian administrasi umum perangkat daerah | 100 persen | | 100 persen | 100 persen | 657.500.000 | | | | | 100 persen | 672.500.000 | | |
| 2.15.1 .2.06. 1 | Penyediaan Komponen Instalasi Listrik/Penerangan Bangunan Kantor | Jumlah bulan penyediaan komponen instalasi listrik/penerangan bangunan kantor | | | | 12 bulan | 5.000.000 | | PENDAPAT AN ASLI DAERAH (PAD) | Memperkuat Stabilitas Polhukhankam Dan Transformasi Pelayanan Publik | 12. Penerapan MRI secara bertahap disertai upaya peningkatan kualitas pelayanan publik. | Pelayana n Masyara kat | 12 bulan | 5.000.000 | Dinas Perhubungan |
| 2.15.1 .2.06. 2 | Penyediaan Peralatan dan Perlengkapan Kantor | Jumlah bulan penyediaan alat tulis kantor dan benda pos | | | | 12 bulan | 75.000.000 | | | Memperkuat Stabilitas Polhukhankam Dan Transformasi Pelayanan Publik | 12. Penerapan MRI secara bertahap disertai upaya peningkatan kualitas pelayanan publik. | Pelayana n Masyara kat | 12 bulan | 75.000.000 | Dinas Perhubungan |
| | | Jumlah peralatan dan perlengkapan gedung kantor yang diadakan | | | | 7 unit | | | | | | | 7 unit | | |
| 2.15.1 .2.06. 3 | Penyediaan Peralatan Rumah Tangga | Jumlah bulan penyediaan peralatan rumah tangga | | | | 12 bulan | 7.500.000 | | PENDAPAT AN ASLI DAERAH (PAD) | Memperkuat Stabilitas Polhukhankam Dan Transformasi Pelayanan Publik | 12. Penerapan MRI secara bertahap disertai upaya peningkatan kualitas pelayanan publik. | Pelayana n Masyara kat | 12 bulan | 7.500.000 | Dinas Perhubungan |
| 2.15.1 .2.06. 4 | Penyediaan Bahan Logistik Kantor | Jumlah bulan penyediaan makanan dan minuman | | | | 12 bulan | 310.000.000 | | PENDAPAT AN ASLI DAERAH (PAD) | Memperkuat Stabilitas Polhukhankam Dan Transformasi Pelayanan Publik | 12. Penerapan MRI secara bertahap disertai upaya peningkatan kualitas pelayanan publik. | Pelayana n Masyara kat | 12 bulan | 325.000.000 | Dinas Perhubungan |
| 2.15.1 .2.06. | Penyediaan Barang Cetakan dan | Jumlah bulan penyediaan barang cetakan dan | | | | 12 bulan | 170.000.000 | | PENDAPAT AN ASLI | Memperkuat Stabilitas | 12. Penerapan MRI secara bertahap | Pelayana n | 12 bulan | 170.000.000 | Dinas Perhubungan |

| Kode | Urusan/ Bidang Urusan/ Program/ Kegiatan/ Sub Kegiatan | Indikator Program/ Kegiatan/ Sub Kegiatan | Target Akhir Periode RPJMD | Realisasi Capaian RKPD Tahun 2021 | Prakiraan Capaian Target RKPD Tahun 2022 | Capaian Kinerja dan Kerangka Pendanaan | | | | | Kelompok Sasaran | Prakiraan Maju Rencana Tahun 2024 | | Perangkat Daerah Penanggung Jawab | |
|-----------------------|--|--|-------------------------------------|---|---|--|-----------------------|--------|--|--|---|--------------------------------------|----------------------|--|----------------------|
| | | | | | | Target 2023 | Pagu Indikatif | Lokasi | Sumber Dana | Prioritas | | Target | Pagu Indikatif | | |
| | | | | | | | | | | Nasional | | | | | Daerah |
| 5 | Penggandaan | penggandaan | | | | | | | DAERAH (PAD) | Polhukhankam Dan Transformasi Pelayanan Publik | disertai upaya peningkatan kualitas pelayanan publik. | Masyara kat | | | |
| | | Jumlah bulan penyediaan barang cetakan dan penggandaan administrasi pengelolaan pendapatan | | | | 12 bulan | | | | | | | 12 bulan | | |
| 2.15.1 .2.06. 6 | Penyediaan Bahan Bacaan dan Peraturan Perundang-undangan | Jumlah bulan penyediaan surat kabar/majalah dan peraturan perundang- undangan | | | | 12 bulan | 2.500.000 | | | Memperkuat Stabilitas Polhukhankam Dan Transformasi Pelayanan Publik | 12. Penerapan MRI secara bertahap disertai upaya peningkatan kualitas pelayanan publik. | Pelayana n Masyara kat | 12 bulan | 2.500.000 | Dinas Perhubungan |
| 2.15.1 .2.06. 9 | Penyelenggaraan Rapat Koordinasi dan Konsultasi SKPD | Jumlah fasilitasi rapat konsultasi dan koordinasi luar daerah | | | | 100 kali | 87.500.000 | | PENDAPAT AN ASLI DAERAH (PAD) | Memperkuat Stabilitas Polhukhankam Dan Transformasi Pelayanan Publik | 12. Penerapan MRI secara bertahap disertai upaya peningkatan kualitas pelayanan publik. | Pelayana n Masyara kat | 100 kali | 87.500.000 | Dinas Perhubungan |
| 2.15.1 .2.08. | Penyediaan Jasa Penunjang Urusan Pemerintahan Daerah | Persentase ketercapaian Penyediaan Jasa Penunjang Urusan Pemerintahan Daerah | 100 persen | | 100 persen | 100 persen | 12.736.290.000 | | | | | | 100 persen | 12.474.702.000 | |
| 2.15.1 .2.08. 1 | Penyediaan Jasa Surat Menyurat | Jumlah bulan penyediaan jasa surat menyurat | | | | 12 bulan | 2.000.000 | | PENDAPAT AN ASLI DAERAH (PAD) | Memperkuat Stabilitas Polhukhankam Dan Transformasi Pelayanan Publik | 12. Penerapan MRI secara bertahap disertai upaya peningkatan kualitas pelayanan publik. | Pelayana n Masyara kat | 12 bulan | 2.000.000 | Dinas Perhubungan |
| 2.15.1 .2.08. 2 | Penyediaan Jasa Komunikasi, Sumber Daya Air dan Listrik | Jumlah bulan penyediaan jasa komunikasi, sumber daya air dan listrik | | | | 12 bulan | 12.418.290.000 | | PENDAPAT AN ASLI DAERAH (PAD) | Memperkuat Stabilitas Polhukhankam Dan Transformasi Pelayanan Publik | 12. Penerapan MRI secara bertahap disertai upaya peningkatan kualitas pelayanan publik. | Pelayana n Masyara kat | 12 bulan | 12.151.702.000 | Dinas Perhubungan |
| 2.15.1 .2.08. 4 | Penyediaan Jasa Pelayanan Umum Kantor | Jumlah bulan penyediaan jasa kebersihan dan peralatan kebersihan kantor | | | | 12 bulan | 316.000.000 | | PENDAPAT AN ASLI DAERAH (PAD) | Memperkuat Stabilitas Polhukhankam Dan Transformasi Pelayanan Publik | 12. Penerapan MRI secara bertahap disertai upaya peningkatan kualitas pelayanan publik. | Pelayana n Masyara kat | 12 bulan | 321.000.000 | Dinas Perhubungan |
| | | Jumlah jasa tenaga kontrak Perangkat Daerah berdasarkan SK Walikota | | | | 7 orang/bu lan | | | | | | | 7 orang/ bulan | | |
| 2.15.1 .2.09. | Pemeliharaan Barang Milik Daerah Penunjang Urusan Pemerintahan Daerah | Persentase ketercapaian Pemeliharaan Barang Milik Daerah Penunjang Urusan Pemerintahan Daerah | 100 persen | | 100 persen | 100 persen | 710.000.000 | | | | | | 100 persen | 810.000.000 | |
| 2.15.1 .2.09. | Penyediaan Jasa Pemeliharaan, Biaya | Jumlah kendaraan dinas/operasional yang | | | | 32 unit | 270.000.000 | | PENDAPAT AN ASLI | Memperkuat Stabilitas | 12. Penerapan MRI secara bertahap | Pelayana n | 32 unit | 270.000.000 | Dinas Perhubungan |

| Kode | Urusan/ Bidang Urusan/ Program/ Kegiatan/ Sub Kegiatan | Indikator Program/ Kegiatan/ Sub Kegiatan | Target Akhir Periode RPJMD | Realisasi Capaian RKPD Tahun 2021 | Prakiraan Capaian Target RKPD Tahun 2022 | Capaian Kinerja dan Kerangka Pendanaan | | | | | | Kelompok Sasaran | Prakiraan Maju Rencana Tahun 2024 | | Perangkat Daerah Penanggung Jawab |
|------------------------|---|---|-------------------------------------|---|---|--|----------------------|--------|--|--|---|---------------------------------|--------------------------------------|----------------------|--|
| | | | | | | Target 2023 | Pagu Indikatif | Lokasi | Sumber Dana | Prioritas | | | Target | Pagu Indikatif | |
| | | | | | | | | | | Nasional | Daerah | | | | |
| 1 | Pemeliharaan dan Pajak Kendaraan Perorangan Dinas atau Kendaraan Dinas Jabatan | terpelihara secara rutin berkala | | | | | | | DAERAH (PAD) | Polhukhankam Dan Transformasi Pelayanan Publik | disertai upaya peningkatan kualitas pelayanan publik. | Masyara kat | | | |
| 2.15.1 .2.09. 9 | Pemeliharaan/Rehabilitasi Gedung Kantor dan Bangunan Lainnya | Jumlah gedung kantor yang terpelihara secara rutin/berkala | | | | 3 unit | 400.000.000 | | PENDAPAT AN ASLI DAERAH (PAD) | Memperkuat Stabilitas Polhukhankam Dan Transformasi Pelayanan Publik | 12. Penerapan MRI secara bertahap disertai upaya peningkatan kualitas pelayanan publik. | Pelayana n Masyara kat | 3 unit | 500.000.000 | Dinas Perhubungan |
| 2.15.1 .2.09. 10 | Pemeliharaan/Rehabilitasi Sarana dan Prasarana Gedung Kantor atau Bangunan Lainnya | Jumlah bulan pemeliharaan rutin/berkala peralatan dan perlengkapan gedung kantor | | | | 12 bulan | 40.000.000 | | PENDAPAT AN ASLI DAERAH (PAD) | Memperkuat Stabilitas Polhukhankam Dan Transformasi Pelayanan Publik | 12. Penerapan MRI secara bertahap disertai upaya peningkatan kualitas pelayanan publik. | Pelayana n Masyara kat | 12 bulan | 40.000.000 | Dinas Perhubungan |
| 2.15.2 | PROGRAM PENYELENGGARAAN LALU LINTAS DAN ANGKUTAN JALAN (LLAJ) | Kinerja Lalu lintas Kab/Kota (IKK Outcome) | 0,44 ratio | | 0,35 ratio | 0,44 ratio | 8.292.373.000 | | | | | | 0,44 ratio | 7.260.405.656 | |
| | | Persentase ketersediaan fasilitas LLAJ | 100,00 persen | | 87,00 persen | 92,00 persen | | | 92,00 persen | | | | | | |
| | | Persentase Peningkatan Jumlah Kendaraan Bermotor Wajib Uji (KBWU) yang melaksanakan uji berkala | 0,74 persen | | 17,94 persen | 0,75 persen | | | 0,75 persen | | | | | | |
| 2.15.2 .2.01. | Penetapan Rencana Induk Jaringan LLAJ Kabupaten/Kota | Persentase pelaksanaan kegiatan Penetapan Rencana Induk Jaringan LLAJ | 100 persen | | 100 persen | 100 persen | 62.000.000 | | | | | | 100 persen | 62.000.000 | |
| 2.15.2 .2.01. 1 | Pelaksanaan Penyusunan Rencana Induk Jaringan LLAJ Kabupaten/Kota | Jumlah dokumen survey lalu lintas yang disusun | | | | 2 dokume n | 62.000.000 | | PENDAPAT AN ASLI DAERAH (PAD) | Memperkuat Infrastruktur Untuk Mendukung Pengembangan Ekonomi Dan Pelayanan Dasar | 8. Perluasan dan peningkatan kualitas pembangunan layanan air bersih, persampahan dan transportasi perkotaan. | Penggun a Jalan | 2 dokum en | 62.000.000 | Dinas Perhubungan |
| 2.15.2 .2.02. | Penyediaan Perlengkapan Jalan di Jalan Kabupaten/Kota | Jumlah penyediaan perlengkapan jalan | 4 jenis | | 3 jenis | 4 jenis | 3.640.385.000 | | | | | | 4 jenis | 3.276.005.000 | |
| 2.15.2 .2.02. 1 | Pembangunan Prasarana Jalan di Jalan Kabupaten/Kota | Jumlah lampu Penerangan Jalan Umum bermeterisasi | | | | 147 unit | 669.685.000 | | PENDAPAT AN ASLI DAERAH (PAD) | Memperkuat Infrastruktur Untuk Mendukung Pengembangan Ekonomi Dan Pelayanan Dasar | 8. Perluasan dan peningkatan kualitas pembangunan layanan air bersih, persampahan dan transportasi perkotaan. | Penggun a Jalan | 147 unit | 611.305.000 | Dinas Perhubungan |

| Kode | Urusan/ Bidang Urusan/ Program/ Kegiatan/ Sub Kegiatan | Indikator Program/ Kegiatan/ Sub Kegiatan | Target Akhir Periode RPJMD | Realisasi Capaian RKPd Tahun 2021 | Prakiraan Capaian Target RKPd Tahun 2022 | Capaian Kinerja dan Kerangka Pendanaan | | | | | Kelompok Sasaran | Prakiraan Maju Rencana Tahun 2024 | | Perangkat Daerah Penanggung Jawab | |
|-----------------------|--|---|----------------------------|-----------------------------------|--|--|--------------------|--------|-------------------------------|---|---|-----------------------------------|----------------|-----------------------------------|-------------------|
| | | | | | | Target 2023 | Pagu Indikatif | Lokasi | Sumber Dana | Prioritas | | Target | Pagu Indikatif | | |
| | | | | | | | | | | Nasional | | | | | Daerah |
| 2.15.2 .2.02. 2 | Penyediaan Perlengkapan Jalan di Jalan Kabupaten/Kota | APILL ATCS yang terpasang | | | | 1 unit | 1.456.700.000 | | PENDAPAT AN ASLI DAERAH (PAD) | Memperkuat Infrastruktur Untuk Mendukung Pengembangan Ekonomi Dan Pelayanan Dasar | 8. Perluasan dan peningkatan kualitas pembangunan layanan air bersih, persampahan dan transportasi perkotaan. | Pengguna Jalan | 1 unit | 1.150.700.000 | Dinas Perhubungan |
| | | Jumlah APILL yang terpasang | | | | 1 unit | | | | | | | 1 unit | | |
| | | Jumlah Lampu flashing yang terpasang | | | | 4 unit | | | | | | | 4 unit | | |
| | | Jumlah panjang pengecatan marka jalan | | | | 7600 meter | | | | | | | 7600 meter | | |
| | | Jumlah rambu yang terpasang | | | | 22 unit | | | | | | | 22 unit | | |
| | | Jumlah Vehicle Detector ATCS yang terpasang | | | | 1 unit | | | | | | | 1 unit | | |
| 2.15.2 .2.02. 3 | Rehabilitasi dan Pemeliharaan Prasarana Jalan | Jumlah bulan Pemeliharaan rutin/berkala penerangan jalan umum | | | | 12 bulan | 1.214.000.000 | | PENDAPAT AN ASLI DAERAH (PAD) | Memperkuat Infrastruktur Untuk Mendukung Pengembangan Ekonomi Dan Pelayanan Dasar | 8. Perluasan dan peningkatan kualitas pembangunan layanan air bersih, persampahan dan transportasi perkotaan. | Pengguna Jalan | 12 bulan | 1.214.000.000 | Dinas Perhubungan |
| | | Jumlah Lampu penerangan jalan umum di ganti LED | | | | 100 unit | | | | | | | 100 unit | | |
| | | Tenaga Teknis PJU | | | | 96 orang/bulan | | | | | | | 96 orang/bulan | | |
| 2.15.2 .2.02. 4 | Rehabilitasi dan Pemeliharaan Perlengkapan Jalan | Jumlah bulan pemeliharaan rambu dan instalasi lalu lintas | | | | 12 bulan | 300.000.000 | | PENDAPAT AN ASLI DAERAH (PAD) | Memperkuat Infrastruktur Untuk Mendukung Pengembangan Ekonomi Dan Pelayanan Dasar | 8. Perluasan dan peningkatan kualitas pembangunan layanan air bersih, persampahan dan transportasi perkotaan. | Pengguna Jalan | 12 bulan | 300.000.000 | Dinas Perhubungan |
| 2.15.2 .2.03. | Pengelolaan Terminal Penumpang Tipe C | Jumlah pengelolaan Terminal Penumpang Tipe C | 1 kali | | 0 kali | 1 kali | 105.000.000 | | | | | | 1 kali | 155.000.000 | |
| 2.15.2 .2.03. 1 | Penyusunan Rencana Pembangunan Terminal Penumpang Tipe C | Penyusunan Dokumen Kelengkapan Pembangunan Terminal Tipe C | | | | 1 dokumen | 75.000.000 | | PENDAPAT AN ASLI DAERAH (PAD) | Memperkuat Infrastruktur Untuk Mendukung Pengembangan Ekonomi Dan Pelayanan Dasar | 8. Perluasan dan peningkatan kualitas pembangunan layanan air bersih, persampahan dan transportasi perkotaan. | Pengguna Jalan | 1 dokumen | 125.000.000 | Dinas Perhubungan |
| 2.15.2 .2.03. | Rehabilitasi dan Pemeliharaan Terminal | Jumlah halte yang dipelihara | | | | 2 unit | 30.000.000 | | PENDAPAT AN ASLI | Memperkuat Infrastruktur Untuk | 8. Perluasan dan peningkatan kualitas | Pengguna Jalan | 2 unit | 30.000.000 | Dinas Perhubungan |

| Kode | Urusan/ Bidang Urusan/ Program/ Kegiatan/ Sub Kegiatan | Indikator Program/ Kegiatan/ Sub Kegiatan | Target Akhir Periode RPJMD | Realisasi Capaian RKPD Tahun 2021 | Prakiraan Capaian Target RKPD Tahun 2022 | Capaian Kinerja dan Kerangka Pendanaan | | | | | Kelompok Sasaran | Prakiraan Maju Rencana Tahun 2024 | | Perangkat Daerah Penanggung Jawab | |
|-----------------------|--|--|-------------------------------------|---|---|--|--------------------|--------|-------------------------------|---|---|--------------------------------------|--|--|-------------------|
| | | | | | | Target 2023 | Pagu Indikatif | Lokasi | Sumber Dana | Prioritas | | Target | Pagu Indikatif | | |
| | | | | | | | | | | Nasional | | | | | Daerah |
| 4 | (Fasilitas Utama dan Pendukung) | | | | | | | | DAERAH (PAD) | Mendukung Pengembangan Ekonomi Dan Pelayanan Dasar | pembangunan layanan air bersih, persampahan dan transportasi perkotaan. | | | | |
| 2.15.2 .2.04. | Penerbitan Izin Penyelenggaraan dan Pembangunan Fasilitas Parkir | Jumlah pembinaan dan pengawasan Kegiatan Penerbitan Izin Penyelenggaraan dan Pembangunan Fasilitas Parkir dilaksanakan | 1080 kali | | 180 kali | 180 kali | 431.087.000 | | | | | | 180 kali | 410.000.000 | |
| 2.15.2 .2.04. 2 | Koordinasi dan Sinkronisasi Pengawasan Pelaksanaan Izin Penyelenggaraan dan Pembangunan Fasilitas Parkir Kewenangan Kabupaten/Kota | Jumlah bulan penerbitan izin penyelenggaraan, pembinaan dan pengawasan juru parkir Pengadaan Kantong Parkir | | | | 12 bulan 1 pekerjaa n | 431.087.000 | | PENDAPAT AN ASLI DAERAH (PAD) | Memperkuat Infrastruktur Untuk Mendukung Pengembangan Ekonomi Dan Pelayanan Dasar | 8. Perluasan dan peningkatan kualitas pembangunan layanan air bersih, persampahan dan transportasi perkotaan. | Pengguna Jalan | 12 bulan 1 pekerj aan | 410.000.000 | Dinas Perhubungan |
| 2.15.2 .2.05. | Pengujian Berkala Kendaraan Bermotor | Persentase pelaksanaan pelayanan uji berkala (IKK Output) | 25.06 persen | | 70.33 persen | 65.26 persen | 974.950.000 | | | | | | 65.26 persen | 289.444.656 | |
| 2.15.2 .2.05. 1 | Penyediaan Sarana dan Prasarana Pengujian Berkala Kendaraan Bermotor | Jumlah alat uji yang diadakan | | | | 1 unit | 685.950.000 | | PENDAPAT AN ASLI DAERAH (PAD) | Memperkuat Infrastruktur Untuk Mendukung Pengembangan Ekonomi Dan Pelayanan Dasar | 8. Perluasan dan peningkatan kualitas pembangunan layanan air bersih, persampahan dan transportasi perkotaan. | Pengguna Jalan | 1 unit | 444.656 | Dinas Perhubungan |
| 2.15.2 .2.05. 4 | Penyediaan Bukti Lulus Uji Pengujian Berkala Kendaraan Bermotor | Jumlah tanda bukti lulus uji yang diadakan | | | | 6500 buah | 170.000.000 | | PENDAPAT AN ASLI DAERAH (PAD) | Memperkuat Infrastruktur Untuk Mendukung Pengembangan Ekonomi Dan Pelayanan Dasar | 8. Perluasan dan peningkatan kualitas pembangunan layanan air bersih, persampahan dan transportasi perkotaan. | Pengguna Jalan | 6500 buah | 170.000.000 | Dinas Perhubungan |
| 2.15.2 .2.05. 7 | Pemeliharaan Sarana dan Prasarana Pengujian Berkala Kendaraan Bermotor | Jumlah alat uji yang dipelihara dan dikalibrasi Perawatan Aplikasi Tenaga Penguji Kendaraan Bermotor | | | | 9 unit 1 pekerjaa n 12 orang/bu | 104.000.000 | | PENDAPAT AN ASLI DAERAH (PAD) | Memperkuat Infrastruktur Untuk Mendukung Pengembangan Ekonomi Dan Pelayanan Dasar | 8. Perluasan dan peningkatan kualitas pembangunan layanan air bersih, persampahan dan transportasi perkotaan. | Pengguna Jalan | 9 unit 1 pekerj aan 12 orang/ | 104.000.000 | Dinas Perhubungan |

| Kode | Urusan/ Bidang Urusan/ Program/ Kegiatan/ Sub Kegiatan | Indikator Program/ Kegiatan/ Sub Kegiatan | Target Akhir Periode RPJMD | Realisasi Capaian RKPD Tahun 2021 | Prakiraan Capaian Target RKPD Tahun 2022 | Capaian Kinerja dan Kerangka Pendanaan | | | | | Kelompok Sasaran | Prakiraan Maju Rencana Tahun 2024 | | Perangkat Daerah Penanggung Jawab | |
|-----------------------|---|--|-------------------------------------|---|---|--|----------------------|--------|--|--|---|--------------------------------------|------------------------|--|----------------------|
| | | | | | | Target 2023 | Pagu Indikatif | Lokasi | Sumber Dana | Prioritas | | Target | Pagu Indikatif | | |
| | | | | | | | | | | Nasional | | | | | Daerah |
| | | | | | | lan | | | | | bulan | | | | |
| 2.15.2 .2.05. 8 | Koordinasi Penyelenggaraan Pengujian Berkala Kendaraan Bermotor | Jumlah kunjungan pembinaan usaha perbengkelan | | | | 20 lokasi | 15.000.000 | | PENDAPAT AN ASLI DAERAH (PAD) | Memperkuat Infrastruktur Untuk Mendukung Pengembangan Ekonomi Dan Pelayanan Dasar | 8. Perluasan dan peningkatan kualitas pembangunan layanan air bersih, persampahan dan transportasi perkotaan. | Pengguna Jalan | 20 lokasi | 15.000.000 | Dinas Perhubungan |
| 2.15.2 .2.06. | Pelaksanaan Manajemen dan Rekayasa Lalu Lintas untuk Jaringan Jalan Kabupaten/Kota | Persentase pelaksanaan kegiatan Manajemen dan Rekayasa Lalu Lintas untuk Jaringan Jalan | 92 persen | | 90 persen | 92 persen | 2.948.451.000 | | | | | | 92 persen | 2.965.956.000 | |
| 2.15.2 .2.06. 1 | Penataan Manajemen dan Rekayasa Lalu Lintas Untuk Jaringan Jalan Kabupaten/Kota | Jumlah bulan fasilitasi operasional ATCS | | | | 12 bulan | 440.000.000 | | PENDAPAT AN ASLI DAERAH (PAD) | Memperkuat Infrastruktur Untuk Mendukung Pengembangan Ekonomi Dan Pelayanan Dasar | 8. Perluasan dan peningkatan kualitas pembangunan layanan air bersih, persampahan dan transportasi perkotaan. | Pengguna Jalan | 12 bulan | 440.000.000 | Dinas Perhubungan |
| | | Tenaga Operator ATCS | | | | 120 orang/ bulan | | | | | | | 120 orang/ bulan | | |
| 2.15.2 .2.06. 3 | Uji Coba dan Sosialisasi Pelaksanaan Manajemen dan Rekayasa Lalu Lintas untuk Jaringan Jalan Kabupaten/Kota | jumlah peserta Lomba PKS | | | | 10 sekolah | 32.000.000 | | PENDAPAT AN ASLI DAERAH (PAD) | Memperkuat Infrastruktur Untuk Mendukung Pengembangan Ekonomi Dan Pelayanan Dasar | 8. Perluasan dan peningkatan kualitas pembangunan layanan air bersih, persampahan dan transportasi perkotaan. | Pengguna Jalan | 10 sekolah | 32.000.000 | Dinas Perhubungan |
| | | Jumlah peserta sosialisasi dan pemilihan pemuda pelopor lalu lintas | | | | 100 orang | | | | | | | 100 orang | | |
| 2.15.2 .2.06. 4 | Pengawasan dan Pengendalian Efektivitas Pelaksanaan Kebijakan untuk Jalan Kabupaten/Kota | Jumlah honor petugas lalu lintas | | | | 552 orang/ bulan | 2.446.451.000 | | PENDAPAT AN ASLI DAERAH (PAD) | Memperkuat Infrastruktur Untuk Mendukung Pengembangan Ekonomi Dan Pelayanan Dasar | 8. Perluasan dan peningkatan kualitas pembangunan layanan air bersih, persampahan dan transportasi perkotaan. | Pengguna Jalan | 552 orang/ bulan | 2.463.956.000 | Dinas Perhubungan |
| | | Jumlah kegiatan operasi laik jalan kendaraan bermotor | | | | 40 kali | | | | | | | 40 kali | | |
| | | Jumlah kegiatan pengamanan lebaran natal dan tahun baru | | | | 3 kegiatan | | | | | | | 3 kegiatan | | |
| | | Jumlah kegiatan pengamanan lebaran natal dan tahun baru | | | | 4 unit | | | | | | | 4 unit | | |
| | | Jumlah kegiatan pengamanan rutin dan insidental | | | | 300 kali | | | | | | | 300 kali | | |

| Kode | Urusan/ Bidang Urusan/ Program/ Kegiatan/ Sub Kegiatan | Indikator Program/ Kegiatan/ Sub Kegiatan | Target Akhir Periode RPJMD | Realisasi Capaian RKPD Tahun 2021 | Prakiraan Capaian Target RKPD Tahun 2022 | Capaian Kinerja dan Kerangka Pendanaan | | | | | Kelompok Sasaran | Prakiraan Maju Rencana Tahun 2024 | | Perangkat Daerah Penanggung Jawab | |
|-----------------------|---|--|-------------------------------------|---|---|--|-------------------|--------|--|--|---|--------------------------------------|----------------|--|----------------------|
| | | | | | | Target 2023 | Pagu Indikatif | Lokasi | Sumber Dana | Prioritas | | Target | Pagu Indikatif | | |
| | | | | | | | | | | Nasional | | | | | Daerah |
| | | Jumlah kegiatan pengawasan | | | | 26 kegiatan | | | | | | 26 kegiatan | | | |
| | | Jumlah tenaga operasional perlintasan sebidang | | | | 396 orang/bulan | | | | | | 396 orang/bulan | | | |
| 2.15.2 .2.06. 5 | Forum Lalu Lintas dan Angkutan Jalan Kabupaten/Kota | Jumlah pelaksanaan kegiatan forum llaj | | | | 4 kali | 30.000.000 | | PENDAPAT AN ASLI DAERAH (PAD) | Memperkuat Infrastruktur Untuk Mendukung Pengembangan Ekonomi Dan Pelayanan Dasar | 8. Perluasan dan peningkatan kualitas pembangunan layanan air bersih, persampahan dan transportasi perkotaan. | Pengguna Jalan | 4 kali | 30.000.000 | Dinas Perhubungan |
| 2.15.2 .2.07. | Persetujuan Hasil Analisis Dampak Lalu Lintas (Andalalin) untuk Jalan Kabupaten/Kota | Persentase pelaksanaan kegiatan persetujuan hasil analisis dampak Lalu Lintas (andalalin) | 83 persen | | 75 persen | 83 persen | 15.500.000 | | | | | | 83 persen | 15.000.000 | |
| 2.15.2 .2.07. 3 | Koordinasi dan Sinkronisasi Penilaian Hasil Andalalin | Jumlah kegiatan fasilitasi penilaian Andalalin | | | | 6 kegiatan | 15.500.000 | | | Memperkuat Infrastruktur Untuk Mendukung Pengembangan Ekonomi Dan Pelayanan Dasar | 8. Perluasan dan peningkatan kualitas pembangunan layanan air bersih, persampahan dan transportasi perkotaan. | Pengguna Jalan | 6 kegiatan | 15.000.000 | Dinas Perhubungan |
| 2.15.2 .2.08. | Audit dan Inspeksi Keselamatan LLAJ di Jalan | Jumlah kegiatan audit dan inspeksi keselamatan LLAJ yang dilaksanakan | 12 kegiatan | | 2 kegiatan | 2 kegiatan | 47.000.000 | | | | | | 2 kegiatan | 47.000.000 | |
| 2.15.2 .2.08. 1 | Peningkatan Kapasitas Auditor dan Inspektor LLAJ | Jumlah SDM tenaga LLAJ yang dibina | | | | 75 orang | 17.000.000 | | PENDAPAT AN ASLI DAERAH (PAD) | Memperkuat Infrastruktur Untuk Mendukung Pengembangan Ekonomi Dan Pelayanan Dasar | 8. Perluasan dan peningkatan kualitas pembangunan layanan air bersih, persampahan dan transportasi perkotaan. | Pengguna Jalan | 75 orang | 17.000.000 | Dinas Perhubungan |
| 2.15.2 .2.08. 4 | Pelaksanaan Inspeksi, Audit dan Pemantauan Pemenuhan Persyaratan Penyelenggaraan Kompetensi Pengemudi Kendaraan Bermotor Kabupaten/Kota | Jumlah awak angkutan umum yang dibina dan diseleksi | | | | 30 orang | 20.000.000 | | PENDAPAT AN ASLI DAERAH (PAD) | Memperkuat Infrastruktur Untuk Mendukung Pengembangan Ekonomi Dan Pelayanan Dasar | 8. Perluasan dan peningkatan kualitas pembangunan layanan air bersih, persampahan dan transportasi perkotaan. | Pengguna Jalan | 30 orang | 20.000.000 | Dinas Perhubungan |
| | | | | | | | | | | | 8. Perluasan dan peningkatan kualitas pembangunan | | | | |

| Kode | Urusan/ Bidang Urusan/ Program/ Kegiatan/ Sub Kegiatan | Indikator Program/ Kegiatan/ Sub Kegiatan | Target Akhir Periode RPJMD | Realisasi Capaian RKPd Tahun 2021 | Prakiraan Capaian Target RKPd Tahun 2022 | Capaian Kinerja dan Kerangka Pendanaan | | | | | Kelompok Sasaran | Prakiraan Maju Rencana Tahun 2024 | | Perangkat Daerah Penanggung Jawab | |
|---------------|---|--|----------------------------|-----------------------------------|--|--|-----------------------|------------------|------------------------------|---|---|-----------------------------------|-----------------------|-----------------------------------|-------------------|
| | | | | | | Target 2023 | Pagu Indikatif | Lokasi | Sumber Dana | Prioritas | | Target | Pagu Indikatif | | |
| | | | | | | | | | | Nasional | | | | | Daerah |
| | | | | | | | | | | | layanan air bersih, persampahan dan transportasi perkotaan. | | | | |
| 2.15.2.2.08.5 | Pelaksanaan Inspeksi, Audit dan Pemantauan Sistem Manajemen Keselamatan Perusahaan Angkutan Umum | Jumlah Monitoring Pada Perusahaan Angkutan Umum | | | | 4 kunjungan | 10.000.000 | | | Memperkuat Infrastruktur Untuk Mendukung Pengembangan Ekonomi Dan Pelayanan Dasar | 8. Perluasan dan peningkatan kualitas pembangunan layanan air bersih, persampahan dan transportasi perkotaan. | Pengguna Jalan | 4 kunjungan | 10.000.000 | Dinas Perhubungan |
| | | Jumlah pengusaha angkutan umum yang dibina | | | | 20 orang | | | | | | | 20 orang | | |
| 2.15.2.2.09. | Penyediaan Angkutan Umum untuk Jasa Angkutan Orang dan/atau Barang antar Kota dalam 1 (satu) Daerah Kabupaten/Kota | Jumlah Jenis Angkutan Umum untuk jasa angkutan orang dan atau barang antar kota dalam satu daerah Kab/Kota yang difasilitasi | 3 jenis | | 1 jenis | 3 jenis | 68.000.000 | | | | | | 3 jenis | 40.000.000 | |
| 2.15.2.2.09.2 | Pengendalian dan Pengawasan Ketersediaan Angkutan Umum untuk Jasa angkutan Orang dan/atau Barang Antar Kota dalam 1 (satu) Kabupaten/Kota | Jumlah Angkutan Kota yang Difasilitasi | | | | 73 armada | 68.000.000 | | PENDAPATAN ASLI DAERAH (PAD) | Memperkuat Infrastruktur Untuk Mendukung Pengembangan Ekonomi Dan Pelayanan Dasar | 8. Perluasan dan peningkatan kualitas pembangunan layanan air bersih, persampahan dan transportasi perkotaan. | Pengguna Jalan | 73 armada | 40.000.000 | Dinas Perhubungan |
| | | Jumlah armada becak yang difasilitasi dan dibina | | | | 100 armada | | | | | | | 100 armada | | |
| 2 | URUSAN PEMERINTAHAN WAJIB YANG TIDAK BERKAITAN DENGAN PELAYANAN DASAR | | | | | | | | | | | | | | |
| 2.16 | URUSAN PEMERINTAHAN BIDANG KOMUNIKASI DAN INFORMATIKA | | | | | | 12.531.247.000 | | | | | | 13.359.107.000 | | |
| 2.16.1 | PROGRAM PENUNJANG URUSAN PEMERINTAHAN DAERAH KABUPATEN/KOTA | Persentase ketersediaan laporan capaian kinerja | 100 persen | | 100 persen | 100 persen | 4.728.429.000 | | | | | | 100 persen | 4.791.045.000 | |
| | | Persentase ketersediaan layanan administrasi kepegawaian, administrasi umum dan jasa penunjang urusan pemerintah daerah | 100 persen | | 100 persen | 100 persen | | | | | | | 100 persen | | |
| | | Persentase pengadaan/pemeliharaan barang milik daerah | 100 persen | | 100 persen | 100 persen | | | | | | | 100 persen | | |
| 2.16.1.2.01. | Perencanaan, Penganggaran, dan Evaluasi Kinerja Perangkat Daerah | Persentase ketercapaian perencanaan, penganggaran, dan evaluasi kinerja perangkat daerah | 100 persen | | 100 persen | 100 persen | 35.750.000 | | | | | | 100 persen | 35.750.000 | |
| 2.16.1 | Penyusunan Dokumen | Jumlah dokumen renja dan | | | | 2 | 10.750.000 | Kota Pekalongan, | Dana | Memperkuat | 12. Penerapan MRI | ASN | 2 | 10.750.000 | Dinas |

| Kode | Urusan/ Bidang Urusan/ Program/ Kegiatan/ Sub Kegiatan | Indikator Program/ Kegiatan/ Sub Kegiatan | Target Akhir Periode RPJMD | Realisasi Capaian RKPD Tahun 2021 | Prakiraan Capaian Target RKPD Tahun 2022 | Capaian Kinerja dan Kerangka Pendanaan | | | | | | Kelompok Sasaran | Prakiraan Maju Rencana Tahun 2024 | | Perangkat Daerah Penanggung Jawab |
|-----------------------|--|---|-------------------------------------|---|---|--|----------------------|---|--------------------------------------|--|---|---------------------|--------------------------------------|----------------------|--|
| | | | | | | Target 2023 | Pagu Indikatif | Lokasi | Sumber Dana | Prioritas | | | Target | Pagu Indikatif | |
| | | | | | | | | | | Nasional | Daerah | | | | |
| .2.01. 1 | Perencanaan Perangkat Daerah | perubahan renja yang disusun | | | | dokumen | | Semua Kecamatan, Semua Kelurahan | Transfer Umum-Dana Alokasi Umum | Stabilitas Polhukhankam Dan Transformasi Pelayanan Publik | secara bertahap disertai upaya peningkatan kualitas pelayanan publik. | | dokumen | | Komunikasi dan Informatika |
| 2.16.1 .2.01. 2 | Koordinasi dan Penyusunan Dokumen RKA-SKPD | Jumlah dokumen RKA dan perubahan RKA yang disusun | | | | 2 dokumen | 1.500.000 | Kota Pekalongan, Semua Kecamatan, Semua Kelurahan | Dana Transfer Umum-Dana Alokasi Umum | Memperkuat Stabilitas Polhukhankam Dan Transformasi Pelayanan Publik | 12. Penerapan MRI secara bertahap disertai upaya peningkatan kualitas pelayanan publik. | ASN | 2 dokumen | 1.500.000 | Dinas Komunikasi dan Informatika |
| 2.16.1 .2.01. 7 | Evaluasi Kinerja Perangkat Daerah | Jumlah dokumen evaluasi renja yang disusun | | | | 2 dokumen | 23.500.000 | Kota Pekalongan, Semua Kecamatan, Semua Kelurahan | Dana Transfer Umum-Dana Alokasi Umum | Memperkuat Stabilitas Polhukhankam Dan Transformasi Pelayanan Publik | 12. Penerapan MRI secara bertahap disertai upaya peningkatan kualitas pelayanan publik. | ASN | 2 dokumen | 23.500.000 | Dinas Komunikasi dan Informatika |
| 2.16.1 .2.02. | Administrasi Keuangan Perangkat Daerah | Persentase ketercapaian administrasi keuangan perangkat daerah | 100 persen | | 100 persen | 100 persen | 3.278.012.000 | | | | | | 100 persen | 3.298.729.000 | |
| 2.16.1 .2.02. 1 | Penyediaan Gaji dan Tunjangan ASN | Jumlah bulan penyediaan gaji dan tunjangan ASN | | | | 12 bulan | 3.216.512.000 | Kota Pekalongan, Semua Kecamatan, Semua Kelurahan | Dana Transfer Umum-Dana Alokasi Umum | Memperkuat Stabilitas Polhukhankam Dan Transformasi Pelayanan Publik | 12. Penerapan MRI secara bertahap disertai upaya peningkatan kualitas pelayanan publik. | ASN | 12 bulan | 3.237.229.000 | Dinas Komunikasi dan Informatika |
| 2.16.1 .2.02. 3 | Pelaksanaan Penatausahaan dan Pengujian/Verifikasi Keuangan SKPD | Jumlah bulan penyediaan jasa administrasi keuangan | | | | 12 bulan | 60.000.000 | Kota Pekalongan, Semua Kecamatan, Semua Kelurahan | Dana Transfer Umum-Dana Alokasi Umum | Memperkuat Stabilitas Polhukhankam Dan Transformasi Pelayanan Publik | 12. Penerapan MRI secara bertahap disertai upaya peningkatan kualitas pelayanan publik. | ASN | 12 bulan | 60.000.000 | Dinas Komunikasi dan Informatika |
| 2.16.1 .2.02. 5 | Koordinasi dan Penyusunan Laporan Keuangan Akhir Tahun SKPD | jumlah laporan keuangan SKPD yang disusun | | | | 2 dokumen | 1.500.000 | Kota Pekalongan, Semua Kecamatan, Semua Kelurahan | Dana Transfer Umum-Dana Alokasi Umum | Memperkuat Stabilitas Polhukhankam Dan Transformasi Pelayanan Publik | 12. Penerapan MRI secara bertahap disertai upaya peningkatan kualitas pelayanan publik. | ASN | 2 dokumen | 1.500.000 | Dinas Komunikasi dan Informatika |
| 2.16.1 .2.05. | Administrasi Kepegawaian Perangkat Daerah | Persentase ketercapaian administrasi kepegawaian perangkat daerah | 100 persen | | 100 persen | 100 persen | 10.075.000 | | | | | | 100 persen | 10.380.000 | |
| 2.16.1 .2.05. 2 | Pengadaan Pakaian Dinas Beserta Atribut Kelengkapannya | jumlah keikutsertaan dalam pameran hakteknas dan karnaval batik | | | | 2 event | 10.075.000 | Kota Pekalongan, Semua Kecamatan, | Dana Transfer Umum- | Memperkuat Stabilitas Polhukhankam Dan | 12. Penerapan MRI secara bertahap disertai upaya | ASN | 2 event | 10.380.000 | Dinas Komunikasi dan Informatika |

| Kode | Urusan/ Bidang Urusan/ Program/ Kegiatan/ Sub Kegiatan | Indikator Program/ Kegiatan/ Sub Kegiatan | Target Akhir Periode RPJMD | Realisasi Capaian RKPD Tahun 2021 | Prakiraan Capaian Target RKPD Tahun 2022 | Capaian Kinerja dan Kerangka Pendanaan | | | | | Kelompok Sasaran | Prakiraan Maju Rencana Tahun 2024 | | Perangkat Daerah Penanggung Jawab | |
|-----------------------|---|--|-------------------------------------|---|---|--|--------------------|--|--|--|---|--------------------------------------|--------------------|--|--|
| | | | | | | Target 2023 | Pagu Indikatif | Lokasi | Sumber Dana | Prioritas | | Target | Pagu Indikatif | | |
| | | | | | | | | | | Nasional | | | | | Daerah |
| | | | | | | | | Semua Kelurahan | Dana Alokasi Umum | Transformasi Pelayanan Publik | peningkatan kualitas pelayanan publik. | | | | |
| 2.16.1 .2.06. | Administrasi Umum Perangkat Daerah | Persentase ketercapaian administrasi umum perangkat daerah | 100 persen | | 100 persen | 100 persen | 402.589.000 | | | | | 100 persen | 430.763.000 | | |
| 2.16.1 .2.06. 1 | Penyediaan Komponen Instalasi Listrik/Penerangan Bangunan Kantor | Jumlah bulan penyediaan komponen instalasi listrik/penerangan bangunan kantor | | | | 12 bulan | 5.300.000 | Kota Pekalongan, Semua Kecamatan, Semua Kelurahan | Dana Transfer Umum- Dana Alokasi Umum | Memperkuat Stabilitas Polhukhankam Dan Transformasi Pelayanan Publik | 12. Penerapan MRI secara bertahap disertai upaya peningkatan kualitas pelayanan publik. | ASN | 12 bulan | 5.450.000 | Dinas Komunikasi dan Informatika |
| 2.16.1 .2.06. 2 | Penyediaan Peralatan dan Perlengkapan Kantor | Jumlah bulan penyediaan alat tulis kantor dan benda pos | | | | 12 bulan | 111.500.000 | Kota Pekalongan, Semua Kecamatan, Semua Kelurahan | Dana Transfer Umum- Dana Alokasi Umum | Memperkuat Stabilitas Polhukhankam Dan Transformasi Pelayanan Publik | 12. Penerapan MRI secara bertahap disertai upaya peningkatan kualitas pelayanan publik. | ASN | 12 bulan | 114.760.000 | Dinas Komunikasi dan Informatika |
| | | jumlah peralatan dan perlengkapan gedung kantor yang diadakan | | | | 17 unit | | | | | | | 17 unit | | |
| 2.16.1 .2.06. 4 | Penyediaan Bahan Logistik Kantor | Jumlah bulan penyediaan makanan dan minuman | | | | 12 bulan | 123.000.000 | Kota Pekalongan, Semua Kecamatan, Semua Kelurahan | Dana Transfer Umum- Dana Alokasi Umum | Memperkuat Stabilitas Polhukhankam Dan Transformasi Pelayanan Publik | 12. Penerapan MRI secara bertahap disertai upaya peningkatan kualitas pelayanan publik. | ASN | 12 bulan | 126.500.000 | Dinas Komunikasi dan Informatika |
| 2.16.1 .2.06. 5 | Penyediaan Barang Cetakan dan Penggandaan | Jumlah bulan penyediaan barang cetakan dan penggandaan | | | | 12 bulan | 43.000.000 | Kota Pekalongan, Semua Kecamatan, Semua Kelurahan | Dana Transfer Umum- Dana Alokasi Umum | Memperkuat Stabilitas Polhukhankam Dan Transformasi Pelayanan Publik | 12. Penerapan MRI secara bertahap disertai upaya peningkatan kualitas pelayanan publik. | ASN | 12 bulan | 43.000.000 | Dinas Komunikasi dan Informatika |
| 2.16.1 .2.06. 6 | Penyediaan Bahan Bacaan dan Peraturan Perundang-undangan | Jumlah bulan penyediaan surat kabar/majalah dan peraturan perundang- undangan | | | | 12 bulan | 14.789.000 | Kota Pekalongan, Semua Kecamatan, Semua Kelurahan | Dana Transfer Umum- Dana Alokasi Umum | Memperkuat Stabilitas Polhukhankam Dan Transformasi Pelayanan Publik | 12. Penerapan MRI secara bertahap disertai upaya peningkatan kualitas pelayanan publik. | ASN | 12 bulan | 15.232.000 | Dinas Komunikasi dan Informatika |
| 2.16.1 .2.06. 9 | Penyelenggaraan Rapat Koordinasi dan Konsultasi SKPD | Jumlah fasilitasi rapat konsultasi dan koordinasi luar daerah | | | | 250 orangkali | 105.000.000 | Kota Pekalongan, Semua Kecamatan, Semua Kelurahan | Dana Transfer Umum- Dana Alokasi | Memperkuat Stabilitas Polhukhankam Dan Transformasi Pelayanan Publik | 12. Penerapan MRI secara bertahap disertai upaya peningkatan kualitas pelayanan publik. | ASN | 250 orangkali | 125.821.000 | Dinas Komunikasi dan Informatika |

| Kode | Urusan/ Bidang Urusan/ Program/ Kegiatan/ Sub Kegiatan | Indikator Program/ Kegiatan/ Sub Kegiatan | Target Akhir Periode RPJMD | Realisasi Capaian RKPD Tahun 2021 | Prakiraan Capaian Target RKPD Tahun 2022 | Capaian Kinerja dan Kerangka Pendanaan | | | | | Kelompok Sasaran | Prakiraan Maju Rencana Tahun 2024 | | Perangkat Daerah Penanggung Jawab | |
|------------------------|---|--|-------------------------------------|---|---|--|--------------------|--|--|--|---|--------------------------------------|--------------------|--|--|
| | | | | | | Target 2023 | Pagu Indikatif | Lokasi | Sumber Dana | Prioritas | | Target | Pagu Indikatif | | |
| | | | | | | | | | | Nasional | | | | | Daerah |
| | | | | | | | | | Umum | | | | | | |
| 2.16.1 .2.08. | Penyediaan Jasa Penunjang Urusan Pemerintahan Daerah | Persentase ketercapaian Penyediaan Jasa Penunjang Urusan Pemerintahan Daerah | 100 persen | | 100 persen | 100 persen | 548.790.000 | | | | | 100 persen | 563.600.000 | | |
| 2.16.1 .2.08. 1 | Penyediaan Jasa Surat Menyurat | Jumlah bulan penyediaan jasa surat menyurat | | | | 12 bulan | 2.500.000 | Kota Pekalongan, Semua Kecamatan, Semua Kelurahan | Dana Transfer Umum- Dana Alokasi Umum | Memperkuat Stabilitas Polhukhankam Dan Transformasi Pelayanan Publik | 12. Penerapan MRI secara bertahap disertai upaya peningkatan kualitas pelayanan publik. | ASN dan penyedia | 12 bulan | 2.600.000 | Dinas Komunikasi dan Informatika |
| 2.16.1 .2.08. 2 | Penyediaan Jasa Komunikasi, Sumber Daya Air dan Listrik | Jumlah bulan penyediaan jasa komunikasi, sumber daya air dan listrik | | | | 12 bulan | 442.500.000 | Kota Pekalongan, Semua Kecamatan, Semua Kelurahan | Dana Transfer Umum- Dana Alokasi Umum | Memperkuat Stabilitas Polhukhankam Dan Transformasi Pelayanan Publik | 12. Penerapan MRI secara bertahap disertai upaya peningkatan kualitas pelayanan publik. | ASN dan penyedia | 12 bulan | 455.000.000 | Dinas Komunikasi dan Informatika |
| 2.16.1 .2.08. 4 | Penyediaan Jasa Pelayanan Umum Kantor | Jumlah bulan penyediaan jasa kebersihan dan peralatan kebersihan kantor | | | | 12 bulan | 103.790.000 | Kota Pekalongan, Semua Kecamatan, Semua Kelurahan | Dana Transfer Umum- Dana Alokasi Umum | Memperkuat Stabilitas Polhukhankam Dan Transformasi Pelayanan Publik | 12. Penerapan MRI secara bertahap disertai upaya peningkatan kualitas pelayanan publik. | ASN dan penyedia | 12 bulan | 106.000.000 | Dinas Komunikasi dan Informatika |
| 2.16.1 .2.09. | Pemeliharaan Barang Milik Daerah Penunjang Urusan Pemerintahan Daerah | Persentase ketercapaian Pemeliharaan Barang Milik Daerah Penunjang Urusan Pemerintahan Daerah | 100 persen | | 100 persen | 100 persen | 453.213.000 | | | | | 100 persen | 451.823.000 | | |
| 2.16.1 .2.09. 1 | Penyediaan Jasa Pemeliharaan, Biaya Pemeliharaan dan Pajak Kendaraan Perorangan Dinas atau Kendaraan Dinas Jabatan | Jumlah kendaraan dinas/operasional yang terpelihara secara rutin/berkala | | | | 27 unit | 208.600.000 | Kota Pekalongan, Semua Kecamatan, Semua Kelurahan | Dana Transfer Umum- Dana Alokasi Umum | Memperkuat Stabilitas Polhukhankam Dan Transformasi Pelayanan Publik | 12. Penerapan MRI secara bertahap disertai upaya peningkatan kualitas pelayanan publik. | ASN dan Non ASN | 27 unit | 210.000.000 | Dinas Komunikasi dan Informatika |
| 2.16.1 .2.09. 9 | Pemeliharaan/Rehabilitasi Gedung Kantor dan Bangunan Lainnya | Jumlah gedung kantor yang terpelihara secara rutin/berkala | | | | 3 gedung | 110.000.000 | Kota Pekalongan, Semua Kecamatan, Semua Kelurahan | Dana Transfer Umum- Dana Alokasi Umum | Memperkuat Stabilitas Polhukhankam Dan Transformasi Pelayanan Publik | 12. Penerapan MRI secara bertahap disertai upaya peningkatan kualitas pelayanan publik. | ASN dan Non ASN | 3 gedun g | 110.000.000 | Dinas Komunikasi dan Informatika |
| 2.16.1 .2.09. 10 | Pemeliharaan/Rehabilitasi Sarana dan Prasarana Gedung Kantor atau Bangunan Lainnya | Jumlah bulan pemeliharaan secara rutin/berkala peralatan dan perlengkapan gedung kantor | | | | 12 bulan | 134.613.000 | Kota Pekalongan, Semua Kecamatan, Semua Kelurahan | Dana Transfer Umum- Dana Alokasi | Memperkuat Stabilitas Polhukhankam Dan Transformasi Pelayanan Publik | 12. Penerapan MRI secara bertahap disertai upaya peningkatan kualitas pelayanan publik. | ASN dan Non ASN | 12 bulan | 131.823.000 | Dinas Komunikasi dan Informatika |

| Kode | Urusan/ Bidang Urusan/ Program/ Kegiatan/ Sub Kegiatan | Indikator Program/ Kegiatan/ Sub Kegiatan | Target Akhir Periode RPJMD | Realisasi Capaian RKPD Tahun 2021 | Prakiraan Capaian Target RKPD Tahun 2022 | Capaian Kinerja dan Kerangka Pendanaan | | | | | Kelompok Sasaran | Prakiraan Maju Rencana Tahun 2024 | | Perangkat Daerah Penanggung Jawab | |
|---------------|---|--|----------------------------|-----------------------------------|--|--|----------------|---|--------------------------------------|--|---|-----------------------------------|----------------|-----------------------------------|----------------------------------|
| | | | | | | Target 2023 | Pagu Indikatif | Lokasi | Sumber Dana | Prioritas | | Target | Pagu Indikatif | | |
| | | | | | | | | | | Nasional | | | | | Daerah |
| | | | | | | | | | Umum | | | | | | |
| 2.16.2 | PROGRAM INFORMASI DAN KOMUNIKASI PUBLIK | Persentase penyelesaian permohonan informasi publik | 100 persen | | 100 persen | 100 persen | 4.961.257.000 | | | | | | 100 persen | 5.898.917.000 | |
| 2.16.2.2.01. | Pengelolaan Informasi dan Komunikasi Publik Pemerintah Daerah Kabupaten/Kota | Peningkatan akses masyarakat terhadap informasi pembangunan Daerah | 92,50 persen | | 80 persen | 85 persen | 4.961.257.000 | | | | | | 85 persen | 5.898.917.000 | |
| 2.16.2.2.01.1 | Perumusan Kebijakan Teknis Bidang Informasi dan Komunikasi Publik | Perda IKP (Informasi Komunikasi Publik) | | | | 1 dokumen | 78.278.000 | Kota Pekalongan, Semua Kecamatan, Semua Kelurahan | Dana Transfer Umum-Dana Alokasi Umum | Memperkuat Stabilitas Polhukhankam Dan Transformasi Pelayanan Publik | 12. Penerapan MRI secara bertahap disertai upaya peningkatan kualitas pelayanan publik. | ASN dan Masyarakat | 1 dokumen | - | Dinas Komunikasi dan Informatika |
| 2.16.2.2.01.2 | Monitoring Opini dan Aspirasi Publik | Jumlah aduan masyarakat yang terlayani melalui SP4N | | | | 12 bulan | 25.000.000 | Kota Pekalongan, Semua Kecamatan, Semua Kelurahan | Dana Transfer Umum-Dana Alokasi Umum | Memperkuat Stabilitas Polhukhankam Dan Transformasi Pelayanan Publik | 12. Penerapan MRI secara bertahap disertai upaya peningkatan kualitas pelayanan publik. | ASN dan Masyarakat | 12 bulan | 25.000.000 | Dinas Komunikasi dan Informatika |
| 2.16.2.2.01.4 | Pengelolaan Konten dan Perencanaan Media Komunikasi Publik | Jumlah bulan pengendalian konten website pekalongankota.go.id | | | | 12 bulan | 116.000.000 | Kota Pekalongan, Semua Kecamatan, Semua Kelurahan | Dana Transfer Umum-Dana Alokasi Umum | Memperkuat Stabilitas Polhukhankam Dan Transformasi Pelayanan Publik | 12. Penerapan MRI secara bertahap disertai upaya peningkatan kualitas pelayanan publik. | ASN dan Masyarakat | 12 bulan | 121.000.000 | Dinas Komunikasi dan Informatika |
| 2.16.2.2.01.5 | Pengelolaan Media Komunikasi Publik | Jumlah jam siaran RKB | | | | 18 jam | 3.027.929.000 | Kota Pekalongan, Semua Kecamatan, Semua Kelurahan | Dana Transfer Umum-Dana Alokasi Umum | Memperkuat Stabilitas Polhukhankam Dan Transformasi Pelayanan Publik | 12. Penerapan MRI secara bertahap disertai upaya peningkatan kualitas pelayanan publik. | ASN dan Masyarakat | 18 jam | 4.023.447.000 | Dinas Komunikasi dan Informatika |
| | | Jumlah jam tayangan Batik TV | | | | 11 jam | | | | | | | 11 jam | | |
| 2.16.2.2.01.6 | Pelayanan Informasi Publik | Jumlah layanan internet keliling yang diselenggarakan | | | | 40 kali | 387.000.000 | Kota Pekalongan, Semua Kecamatan, Semua Kelurahan | Dana Transfer Umum-Dana Alokasi Umum | Memperkuat Stabilitas Polhukhankam Dan Transformasi Pelayanan Publik | 12. Penerapan MRI secara bertahap disertai upaya peningkatan kualitas pelayanan publik. | ASN dan Masyarakat | 40 kali | 387.000.000 | Dinas Komunikasi dan Informatika |
| | | Jumlah penyelenggaraan pameran KIP (Pekan Informasi Daerah) | | | | 1 kali | | | | | | | 1 kali | | |

| Kode | Urusan/ Bidang Urusan/ Program/ Kegiatan/ Sub Kegiatan | Indikator Program/ Kegiatan/ Sub Kegiatan | Target Akhir Periode RPJMD | Realisasi Capaian RKPD Tahun 2021 | Prakiraan Capaian Target RKPD Tahun 2022 | Capaian Kinerja dan Kerangka Pendanaan | | | | | Kelompok Sasaran | Prakiraan Maju Rencana Tahun 2024 | | Perangkat Daerah Penanggung Jawab | |
|------------------------|--|---|-------------------------------------|---|---|--|----------------------|---|--------------------------------------|--|---|--------------------------------------|----------------|--|----------------------------------|
| | | | | | | Target 2023 | Pagu Indikatif | Lokasi | Sumber Dana | Prioritas | | Target | Pagu Indikatif | | |
| | | | | | | | | | | Nasional | | | | | Daerah |
| | | Jumlah siaran keliling Mobil M-Pustika yang dilaksanakan | | | | 30 kali | | | | | | 30 kali | | | |
| 2.16.2 .2.01. 7 | Layanan Hubungan Media | Jumlah advertorial yang dimuat di media massa dalam setahun | | | | 3 kali | 916.000.000 | Kota Pekalongan, Semua Kecamatan, Semua Kelurahan | Dana Transfer Umum-Dana Alokasi Umum | Memperkuat Stabilitas Polhukhankam Dan Transformasi Pelayanan Publik | 12. Penerapan MRI secara bertahap disertai upaya peningkatan kualitas pelayanan publik. | ASN dan Masyarakat | 3 kali | 924.000.000 | Dinas Komunikasi dan Informatika |
| | | Jumlah Liputan Press Conference yang diselenggarakan | | | | 4 kali | | | | | | 4 kali | | | |
| 2.16.2 .2.01. 8 | Kemitraan dengan Pemangku Kepentingan | Jumlah kegiatan pendampingan FK Metra yang dilakukan | | | | 4 kali | 33.300.000 | Kota Pekalongan, Semua Kecamatan, Semua Kelurahan | Dana Transfer Umum-Dana Alokasi Umum | Memperkuat Stabilitas Polhukhankam Dan Transformasi Pelayanan Publik | 12. Penerapan MRI secara bertahap disertai upaya peningkatan kualitas pelayanan publik. | ASN dan Masyarakat | 4 kali | 33.300.000 | Dinas Komunikasi dan Informatika |
| | | Jumlah kegiatan pendampingan KIM yang dilaksanakan | | | | 4 kali | | | | | | 4 kali | | | |
| 2.16.2 .2.01. 9 | Manajemen Komunikasi Krisis | Jumlah aplikasi call center yang disewa | | | | 3 aplikasi | 354.250.000 | Kota Pekalongan, Semua Kecamatan, Semua Kelurahan | Dana Transfer Umum-Dana Alokasi Umum | Memperkuat Stabilitas Polhukhankam Dan Transformasi Pelayanan Publik | 12. Penerapan MRI secara bertahap disertai upaya peningkatan kualitas pelayanan publik. | ASN dan Masyarakat | 3 aplikasi | 360.170.000 | Dinas Komunikasi dan Informatika |
| | | Jumlah bulan pengelolaan pengaduan masyarakat | | | | 12 bulan | | | | | | 12 bulan | | | |
| | | Jumlah FGD yang diselenggarakan | | | | 3 kali | | | | | | 3 kali | | | |
| 2.16.2 .2.01. 12 | Penyelenggaraan Hubungan Masyarakat, Media dan Kemitraan Komunitas | Jumlah Press Conference yang diadakan | | | | 12 kali | 23.500.000 | Kota Pekalongan, Semua Kecamatan, Semua Kelurahan | Dana Transfer Umum-Dana Alokasi Umum | Memperkuat Stabilitas Polhukhankam Dan Transformasi Pelayanan Publik | 12. Penerapan MRI secara bertahap disertai upaya peningkatan kualitas pelayanan publik. | ASN dan Masyarakat | 12 kali | 25.000.000 | Dinas Komunikasi dan Informatika |
| | | Jumlah Press Release yang diadakan | | | | 12 kali | | | | | | 12 kali | | | |
| | | Jumlah Press Room yang diadakan | | | | 12 kali | | | | | | 12 kali | | | |
| 2.16.3 | PROGRAM APLIKASI INFORMATIKA | Indeks Aspek Teknologi Informasi dan Komunikasi | 3,30 indeks | | 2,80 indeks | 3,00 indeks | 2.841.561.000 | | | | | | 3,00 indeks | 2.669.145.000 | |

| Kode | Urusan/ Bidang Urusan/ Program/ Kegiatan/ Sub Kegiatan | Indikator Program/ Kegiatan/ Sub Kegiatan | Target Akhir Periode RPJMD | Realisasi Capaian RKPD Tahun 2021 | Prakiraan Capaian Target RKPD Tahun 2022 | Capaian Kinerja dan Kerangka Pendanaan | | | | | Kelompok Sasaran | Prakiraan Maju Rencana Tahun 2024 | | Perangkat Daerah Penanggung Jawab | |
|-----------------------|---|---|-------------------------------------|---|---|--|----------------|---|--------------------------------------|--|---|--------------------------------------|----------------|--|----------------------------------|
| | | | | | | Target 2023 | Pagu Indikatif | Lokasi | Sumber Dana | Prioritas | | Target | Pagu Indikatif | | |
| | | | | | | | | | | Nasional | | | | | Daerah |
| 2.16.3 .2.01. | Pengelolaan Nama Domain yang telah Ditetapkan oleh Pemerintah Pusat dan Sub Domain di Lingkup Pemerintah Daerah Kabupaten/Kota | Persentase unit kerja yang menggunakan akses internet yang berkualitas yang disediakan Dinas Kominfo (IKK Output) | 66.06 persen | | 56.97 persen | 60.61 persen | 1.621.336.000 | | | | | 60.61 persen | 1.689.920.000 | | |
| 2.16.3 .2.01. 2 | Penatalaksanaan dan Pengawasan Nama Domain dan Sub Domain dalam Penyelenggaraan Pemerintahan Daerah Kabupaten/Kota | Jumlah bulan dalam layanan Pengembangan dan Operasionalisasi Domain dan Subdomain Pemerintah Kota Pekalongan | | | | 12 bulan | 9.500.000 | Kota Pekalongan, Semua Kecamatan, Semua Kelurahan | Dana Transfer Umum-Dana Alokasi Umum | Memperkuat Stabilitas Polhukhankam Dan Transformasi Pelayanan Publik | 12. Penerapan MRI secara bertahap disertai upaya peningkatan kualitas pelayanan publik. | ASN Penyedia dan Masyarakat | 12 bulan | 10.000.000 | Dinas Komunikasi dan Informatika |
| | | | | | | | | | Dana Transfer Umum-Dana Alokasi Umum | | 12. Penerapan MRI secara bertahap disertai upaya peningkatan kualitas pelayanan publik. | | | | |
| 2.16.3 .2.01. 3 | Penyelenggaraan Sistem Jaringan Intra Pemerintah Daerah | | | | | | 1.611.836.000 | | Dana Transfer Umum-Dana Alokasi Umum | Memperkuat Stabilitas Polhukhankam Dan Transformasi Pelayanan Publik | 12. Penerapan MRI secara bertahap disertai upaya peningkatan kualitas pelayanan publik. | ASN Penyedia dan Masyarakat | | 1.679.920.000 | Dinas Komunikasi dan Informatika |
| 2.16.3 .2.02. | Pengelolaan e-government Di Lingkup Pemerintah Daerah Kabupaten/Kota | Persentase sistem elektronik yang terdaftar sesuai ketentuan peraturan perundang-undangan (IKK Output) | 51,40 persen | | 4,67 persen | 9,35 persen | 1.220.225.000 | | | | | 9,35 persen | 979.225.000 | | |
| 2.16.3 .2.02. 2 | Sinkronisasi Pengelolaan Rencana Induk dan Anggaran Pemerintahan Berbasis Elektronik | Jumlah Dokumen Domain SPBE yang disusun | | | | 2 dokumen | 333.000.000 | Kota Pekalongan, Semua Kecamatan, Semua Kelurahan | Dana Transfer Umum-Dana Alokasi Umum | Memperkuat Stabilitas Polhukhankam Dan Transformasi Pelayanan Publik | 12. Penerapan MRI secara bertahap disertai upaya peningkatan kualitas pelayanan publik. | ASN dan Masyarakat | 2 dokumen | 150.000.000 | Dinas Komunikasi dan Informatika |
| 2.16.3 .2.02. 3 | Pengelolaan Pusat Data Pemerintahan Daerah | Jumlah bulan pemeliharaan peralatan DC dan DRC | | | | 12 bulan | 109.000.000 | Kota Pekalongan, Semua Kecamatan, Semua Kelurahan | Dana Transfer Umum-Dana Alokasi Umum | Memperkuat Stabilitas Polhukhankam Dan Transformasi Pelayanan Publik | 12. Penerapan MRI secara bertahap disertai upaya peningkatan kualitas pelayanan publik. | ASN dan Masyarakat | 12 bulan | 129.000.000 | Dinas Komunikasi dan Informatika |
| | | Jumlah capacity building tehnik pelayanan jaringan | | | | 3 kali | | | | | | | 3 kali | | |

| Kode | Urusan/ Bidang Urusan/ Program/ Kegiatan/ Sub Kegiatan | Indikator Program/ Kegiatan/ Sub Kegiatan | Target Akhir Periode RPJMD | Realisasi Capaian RKPD Tahun 2021 | Prakiraan Capaian Target RKPD Tahun 2022 | Capaian Kinerja dan Kerangka Pendanaan | | | | | Kelompok Sasaran | Prakiraan Maju Rencana Tahun 2024 | | Perangkat Daerah Penanggung Jawab | |
|--|---|--|-------------------------------------|---|---|--|--------------------|--|--|--|---|--------------------------------------|--------------------|--|--|
| | | | | | | Target 2023 | Pagu Indikatif | Lokasi | Sumber Dana | Prioritas | | Target | Pagu Indikatif | | |
| | | | | | | | | | | Nasional | | | | | Daerah |
| | | isenggarakan | | | | | | | | | | | | | |
| 2.16.3 .2.02. 7 | Pengembangan Aplikasi dan Proses Bisnis Pemerintahan Berbasis Elektronik | Jumlah Sosialisasi Pengembangan Aplikasi yang dilaksanakan | | | | 3 kali | 425.725.000 | Kota Pekalongan, Semua Kecamatan, Semua Kelurahan | Dana Transfer Umum- Dana Alokasi Umum | Memperkuat Stabilitas Polhukhankam Dan Transformasi Pelayanan Publik | 12. Penerapan MRI secara bertahap disertai upaya peningkatan kualitas pelayanan publik. | ASN dan Masyara kat | 3 kali | 437.725.000 | Dinas Komunikasi dan Informatika |
| 2.16.3 .2.02. 9 | Pengembangan dan Pengelolaan Ekosistem Kabupaten/Kota Cerdas dan Kota Cerdas | Jumlah aplikasi smartcity yang dibeli | | | | 1 aplikasi | 280.000.000 | Kota Pekalongan, Semua Kecamatan, Semua Kelurahan | Dana Transfer Umum- Dana Alokasi Umum | Memperkuat Stabilitas Polhukhankam Dan Transformasi Pelayanan Publik | 12. Penerapan MRI secara bertahap disertai upaya peningkatan kualitas pelayanan publik. | ASN dan Masyara kat | 1 aplika si | 185.000.000 | Dinas Komunikasi dan Informatika |
| Jumlah aplikasi smartcity yang disewa | | 1 aplikasi | 1 aplika si | | | | | | | | | | | | |
| Jumlah Fasilitas kegiatan yang mendukung Komunitas TIK | | 2 kali | 2 kali | | | | | | | | | | | | |
| 2.16.3 .2.02. 10 | Pengembangan dan Pengelolaan Sumber Daya Teknologi Informasi dan Komunikasi Pemerintah Daerah | Jumlah pelatihan TIK bagi ASN dan Masyarakat yang dilaksanakan | | | | 8 kali | 40.000.000 | Kota Pekalongan, Semua Kecamatan, Semua Kelurahan | Dana Transfer Umum- Dana Alokasi Umum | Memperkuat Stabilitas Polhukhankam Dan Transformasi Pelayanan Publik | 12. Penerapan MRI secara bertahap disertai upaya peningkatan kualitas pelayanan publik. | ASN dan Masyara kat | 8 kali | 42.500.000 | Dinas Komunikasi dan Informatika |
| 2.16.3 .2.02. 12 | Monitoring, Evaluasi dan Pelaporan Pengembangan Ekosistem SPBE | Jumlah movev Ekosistem SPBE yang dilaksanakan | | | | 3 kali | 32.500.000 | Kota Pekalongan, Semua Kecamatan, Semua Kelurahan | Dana Transfer Umum- Dana Alokasi Umum | Memperkuat Stabilitas Polhukhankam Dan Transformasi Pelayanan Publik | 12. Penerapan MRI secara bertahap disertai upaya peningkatan kualitas pelayanan publik. | ASN dan Masyara kat | 3 kali | 35.000.000 | Dinas Komunikasi dan Informatika |
| 2.20 | URUSAN PEMERINTAHAN BIDANG STATISTIK | | | | | | 111.423.000 | | | | | | 109.027.000 | | |
| 2.20.2 | PROGRAM PENYELENGGARAAN STATISTIK SEKTORAL | Persentase Perangkat Daerah yang menyediakan data statistik sektoral | 100,00 persen | | 100,00 persen | 100,00 persen | 111.423.000 | | | | | | 100,00 persen | 109.027.000 | |
| 2.20.2 .2.01. | Penyelenggaraan Statistik Sektoral di Lingkup Daerah Kabupaten/Kota | Jumlah dokumen data statistik sektoral yang disusun | 2 dokumen | | 2 dokumen | 2 dokume n | 111.423.000 | | | | | | 2 dokum en | 109.027.000 | |
| 2.20.2 .2.01. 1 | Koordinasi dan Sinkronisasi Pengumpulan, | Jumlah dokumen data statistik sektoral yang disusun | | | | 2 dokume n | 111.423.000 | Kota Pekalongan, Semua Kecamatan, | Dana Transfer Umum- | Memperkuat Stabilitas Polhukhankam Dan | 12. Penerapan MRI secara bertahap disertai upaya | ASN dan masyara kat | 2 dokum en | 109.027.000 | Dinas Komunikasi dan Informatika |

| Kode | Urusan/ Bidang Urusan/ Program/ Kegiatan/ Sub Kegiatan | Indikator Program/ Kegiatan/ Sub Kegiatan | Target Akhir Periode RPJMD | Realisasi Capaian RKPD Tahun 2021 | Prakiraan Capaian Target RKPD Tahun 2022 | Capaian Kinerja dan Kerangka Pendanaan | | | | | Kelompo k Sasaran | Prakiraan Maju Rencana Tahun 2024 | | Perangkat Daerah Penanggung Jawab | |
|-----------------------|--|--|-------------------------------------|---|---|--|--------------------|--|--|--|---|--------------------------------------|--------------------|--|--|
| | | | | | | Target 2023 | Pagu Indikatif | Lokasi | Sumber Dana | Prioritas | | Target | Pagu Indikatif | | |
| | | | | | | | | | | Nasional | | | | | Daerah |
| | Pengolahan, Analisis dan Diseminasi Data Statistik Sektoral | | | | | | | Semua Kelurahan | Dana Alokasi Umum | Transformasi Pelayanan Publik | peningkatan kualitas pelayanan publik. | | | | |
| 2.21 | URUSAN PEMERINTAHAN BIDANG PERSANDIAN | | | | | | 150.142.000 | | | | | | 102.819.000 | | |
| 2.21.2 | PROGRAM PENYELENGGARAAN PERSANDIAN UNTUK PENGAMANAN INFORMASI | Persentase sistem elektronik yang telah dilakukan pengujian kerentanan | 3,74 persen | | 0,93 persen | 2,80 persen | 150.142.000 | | | | | 2,80 persen | 102.819.000 | | |
| 2.21.2 .2.01. | Penyelenggaraan Persandian untuk Pengamanan Informasi Pemerintah Daerah Kabupaten/Kota | Persentase Sistem Elektronik yang telah diamankan dengan sertifikat elektronik | 56,07 persen | | 9,35 persen | 9,35 persen | 122.142.000 | | | | | 9,35 persen | 74.819.000 | | |
| 2.21.2 .2.01. 1 | Penetapan Kebijakan Tata Kelola Keamanan Informasi dan Jaring Komunikasi Sandi Pemerintah Daerah Kabupaten/Kota | Jumlah dokumen kebijakan tata kelola dan manajemen kemanan informasi yang disusun | | | | 2 dokume n | 15.000.000 | Kota Pekalongan, Semua Kecamatan, Semua Kelurahan | Dana Transfer Umum- Dana Alokasi Umum | Memperkuat Stabilitas Polhukhankam Dan Transformasi Pelayanan Publik | 12. Penerapan MRI secara bertahap disertai upaya peningkatan kualitas pelayanan publik. | ASN dan Masyara kat | 2 dokum en | 15.000.000 | Dinas Komunikasi dan Informatika |
| 2.21.2 .2.01. 3 | Pelaksanaan Keamanan Informasi Pemerintahan Daerah Kabupaten/Kota Berbasis Elektronik dan Non Elektronik | Jumlah leaflet promosi keamanan informasi | | | | 4 rim | 30.000.000 | Kota Pekalongan, Semua Kecamatan, Semua Kelurahan | Dana Transfer Umum- Dana Alokasi Umum | Memperkuat Stabilitas Polhukhankam Dan Transformasi Pelayanan Publik | 12. Penerapan MRI secara bertahap disertai upaya peningkatan kualitas pelayanan publik. | ASN dan Masyara kat | 4 rim | 30.000.000 | Dinas Komunikasi dan Informatika |
| | | Jumlah lisensi Endpoint Security (Antivirus) yang dilaksanakan | | | | 1 lisensi | | | | | | | 1 lisensi | | |
| | | Jumlah lisensi Sertifikat Elektronik TLS *.pekalongkota.go.id yang diadakan | | | | 1 lisensi | | | | | | | 1 lisensi | | |
| | | Jumlah penilaian mandiri Indeks Keamanan Informasi yang dilaksanakan | | | | 1 kegiatan | | | | | | | 1 kegiat an | | |
| | | Jumlah sosialisasi Keamanan Informasi yang dilaksanakan | | | | 1 kegiatan | | | | | | | 1 kegiat an | | |
| 2.21.2 .2.01. 4 | Penyediaan Layanan Keamanan Informasi Pemerintah Daerah Kabupaten/Kota | Audit TIK yang dilaksanakan | | | | 2 kegiatan | 77.142.000 | Kota Pekalongan, Semua Kecamatan, Semua Kelurahan | Dana Transfer Umum- Dana | Memperkuat Stabilitas Polhukhankam Dan Transformasi | 12. Penerapan MRI secara bertahap disertai upaya peningkatan kualitas | ASN dan Masyara kat | 2 kegiat an | 29.819.000 | Dinas Komunikasi dan Informatika |

| Kode | Urusan/ Bidang Urusan/ Program/ Kegiatan/ Sub Kegiatan | Indikator Program/ Kegiatan/ Sub Kegiatan | Target Akhir Periode RPJMD | Realisasi Capaian RKPd Tahun 2021 | Prakiraan Capaian Target RKPd Tahun 2022 | Capaian Kinerja dan Kerangka Pendanaan | | | | | Kelompok Sasaran | Prakiraan Maju Rencana Tahun 2024 | | Perangkat Daerah Penanggung Jawab | |
|--------------|---|--|----------------------------|-----------------------------------|--|--|----------------------|---|--------------------------------------|--|---|-----------------------------------|-------------------|-----------------------------------|----------------------------------|
| | | | | | | Target 2023 | Pagu Indikatif | Lokasi | Sumber Dana | Prioritas | | Target | Pagu Indikatif | | |
| | | | | | | | | | | Nasional | | | | | Daerah |
| | | | | | | | | | Alokasi Umum | Pelayanan Publik | pelayanan publik. | | | | |
| | | Jumlah Pelatihan teknis keamanan informasi dan teknologi informasi yang dilaksanakan | | | | 1 kegiatan | | | | | | 1 kegiatan | | | |
| 2.21.2.2.02. | Penetapan Pola Hubungan Komunikasi Sandi Antar Perangkat Daerah Kabupaten/Kota | Persentase kelancaran pengiriman dan penerimaan naskah dinas melalui jaring komunikasi sandi | 100 persen | | 100 persen | 100 persen | 28.000.000 | | | | | 100 persen | 28.000.000 | | |
| 2.21.2.1 | Operasionalisasi Jaring Komunikasi Sandi Pemerintah Daerah Kabupaten/Kota | Jumlah naskah dinas yang dikirim / diterima | | | | 76 artikel | 28.000.000 | Kota Pekalongan, Semua Kecamatan, Semua Kelurahan | Dana Transfer Umum-Dana Alokasi Umum | Memperkuat Stabilitas Polhukhankam Dan Transformasi Pelayanan Publik | 12. Penerapan MRI secara bertahap disertai upaya peningkatan kualitas pelayanan publik. | ASN | 76 artikel | 28.000.000 | Dinas Komunikasi dan Informatika |
| | | Jumlah perangkat keamanan TIK khusus berupa peralatan sandi untuk Jaring Komunikasi Sandi Internal Pemerintah Daerah yang diadakan | | | | 2 unit | | | | | | | 2 unit | | |
| | | Jumlah prosedur persandian | | | | 2 dokumen | | | | | | | 2 dokumen | | |
| | | Penyusunan laporan penyelenggaraan urusan pemerintahan bidang persandian | | | | 1 dokumen | | | | | | | 1 dokumen | | |
| 2 | URUSAN PEMERINTAHAN WAJIB YANG TIDAK BERKAITAN DENGAN PELAYANAN DASAR | | | | | | | | | | | | | | |
| 2.18 | URUSAN PEMERINTAHAN BIDANG PENANAMAN MODAL | | | | | | 7.229.032.000 | | | | | 6.291.689.000 | | | |
| 2.18.1 | PROGRAM PENUNJANG URUSAN PEMERINTAHAN DAERAH KABUPATEN/KOTA | Persentase ketersediaan laporan capaian kinerja | 100 persen | | 100 persen | 100 persen | 5.583.891.000 | | | | | | 100 persen | 4.621.905.000 | |
| 2.18.1.2.01. | Perencanaan, Penganggaran, dan Evaluasi Kinerja Perangkat Daerah | Persentase ketercapaian perencanaan, penganggaran, dan evaluasi kinerja perangkat daerah | 100 Persen | | 100 Persen | 100 Persen | 22.450.000 | | | | | | 100 Persen | 22.450.000 | |
| 2.18.1.2.01. | Penyusunan Dokumen Perencanaan Perangkat | Jumlah dokumen renja dan perubahan renja yang | | | | 2 Dokumen | 2.500.000 | Kota Pekalongan, Semua | Dana Transfer | Memperkuat Stabilitas | 12. Penerapan MRI secara bertahap | DPMPPTS | 2 Doku | 2.500.000 | Dinas Penanaman |

| Kode | Urusan/ Bidang Urusan/ Program/ Kegiatan/ Sub Kegiatan | Indikator Program/ Kegiatan/ Sub Kegiatan | Target Akhir Periode RPJMD | Realisasi Capaian RKPD Tahun 2021 | Prakiraan Capaian Target RKPD Tahun 2022 | Capaian Kinerja dan Kerangka Pendanaan | | | | | | Kelompok Sasaran | Prakiraan Maju Rencana Tahun 2024 | | Perangkat Daerah Penanggung Jawab |
|-----------------------|---|--|-------------------------------------|---|---|--|----------------------|--|--|--|---|---------------------|--------------------------------------|----------------------|---|
| | | | | | | Target 2023 | Pagu Indikatif | Lokasi | Sumber Dana | Prioritas | | | Target | Pagu Indikatif | |
| | | | | | | | | | | Nasional | Daerah | | | | |
| 1 | Daerah | disusun | | | | n | | Kecamatan, Semua Kelurahan | Umum- Dana Alokasi Umum | Polhukhankam Dan Transformasi Pelayanan Publik | disertai upaya peningkatan kualitas pelayanan publik. | P | men | | Modal dan Pelayanan Terpadu Satu Pintu |
| | | Jumlah dokumen renstra perangkat daerah yang disusun | | | | 0 Dokume n | | | | | | | 0 Doku men | | |
| 2.18.1 .2.01. 2 | Koordinasi dan Penyusunan Dokumen RKA-SKPD | Jumlah dokumen RKA dan perubahan RKA yang disusun | | | | 2 Dokume n | 1.500.000 | Kota Pekalongan, Semua Kecamatan, Semua Kelurahan | Dana Transfer Umum- Dana Alokasi Umum | Memperkuat Stabilitas Polhukhankam Dan Transformasi Pelayanan Publik | 12. Penerapan MRI secara bertahap disertai upaya peningkatan kualitas pelayanan publik. | DPMPTS P | 2 Doku men | 1.500.000 | Dinas Penanaman Modal dan Pelayanan Terpadu Satu Pintu |
| 2.18.1 .2.01. 7 | Evaluasi Kinerja Perangkat Daerah | Jumlah bulan Monitoring dan Evaluasi Perangkat Daerah | | | | 12 Bulan | 18.450.000 | Kota Pekalongan, Semua Kecamatan, Semua Kelurahan | Dana Transfer Umum- Dana Alokasi Umum | Memperkuat Stabilitas Polhukhankam Dan Transformasi Pelayanan Publik | 12. Penerapan MRI secara bertahap disertai upaya peningkatan kualitas pelayanan publik. | DPMPTS P | 12 Bulan | 18.450.000 | Dinas Penanaman Modal dan Pelayanan Terpadu Satu Pintu |
| | | Jumlah dokumen SAKIP yang disusun (penetapan dan perubahan) | | | | 2 Dokume n | | | | | | | 2 Doku men | | |
| | | Jumlah dokumen SPIP (1 dok Rencana Tindak Pengawasan (RTP), 4 laporan pemantauan RTP) yang disusun | | | | 5 Dokume n | | | | | | | 5 Doku men | | |
| | | Jumlah laporan Evaluasi Renja yang disusun | | | | 1 Laporan | | | | | | | 1 Laporan | | |
| 2.18.1 .2.02. | Administrasi Keuangan Perangkat Daerah | Persentase ketercapaian administrasi keuangan perangkat daerah | 100 Persen | | 100 Persen | 100 Persen | 3.654.935.000 | | | | | | 100 Perse n | 3.675.971.000 | |
| 2.18.1 .2.02. 1 | Penyediaan Gaji dan Tunjangan ASN | Jumlah bulan Penyediaan Gaji dan Tunjangan ASN | | | | 12 Bulan | 3.604.835.000 | Kota Pekalongan, Semua Kecamatan, Semua Kelurahan | Dana Transfer Umum- Dana Alokasi Umum | Memperkuat Stabilitas Polhukhankam Dan Transformasi Pelayanan Publik | 12. Penerapan MRI secara bertahap disertai upaya peningkatan kualitas pelayanan publik. | DPMPTS P | 12 Bulan | 3.625.871.000 | Dinas Penanaman Modal dan Pelayanan Terpadu Satu Pintu |
| 2.18.1 .2.02. 3 | Pelaksanaan Penatausahaan dan Pengujian/Verifikasi Keuangan SKPD | Jumlah bulan penyediaan jasa administrasi keuangan | | | | 12 Bulan | 48.600.000 | | Dana Transfer Umum- Dana Alokasi | Memperkuat Stabilitas Polhukhankam Dan Transformasi Pelayanan Publik | 12. Penerapan MRI secara bertahap disertai upaya peningkatan kualitas pelayanan publik. | DPMPTS P | 12 Bulan | 48.600.000 | Dinas Penanaman Modal dan Pelayanan Terpadu Satu |

| Kode | Urusan/ Bidang Urusan/ Program/ Kegiatan/ Sub Kegiatan | Indikator Program/ Kegiatan/ Sub Kegiatan | Target Akhir Periode RPJMD | Realisasi Capaian RKPD Tahun 2021 | Prakiraan Capaian Target RKPD Tahun 2022 | Capaian Kinerja dan Kerangka Pendanaan | | | | | Kelompok Sasaran | Prakiraan Maju Rencana Tahun 2024 | | Perangkat Daerah Penanggung Jawab | |
|-----------------------|--|--|-------------------------------------|---|---|--|--------------------|--|--|--|---|--------------------------------------|----------------|--|---|
| | | | | | | Target 2023 | Pagu Indikatif | Lokasi | Sumber Dana | Prioritas | | Target | Pagu Indikatif | | |
| | | | | | | | | | | Nasional | | | | | Daerah |
| | | | | | | | | | Umum | | | | | Pintu | |
| 2.18.1 .2.02. 5 | Koordinasi dan Penyusunan Laporan Keuangan Akhir Tahun SKPD | jumlah laporan keuangan SKPD disusun | | | | 1 Dokumen | 1.500.000 | Kota Pekalongan, Semua Kecamatan, Semua Kelurahan | Dana Transfer Umum- Dana Alokasi Umum | Memperkuat Stabilitas Polhukhankam Dan Transformasi Pelayanan Publik | 12. Penerapan MRI secara bertahap disertai upaya peningkatan kualitas pelayanan publik. | DPMPTSP | 1 Dokumen | 1.500.000 | Dinas Penanaman Modal dan Pelayanan Terpadu Satu Pintu |
| 2.18.1 .2.05. | Administrasi Kepegawaian Perangkat Daerah | Persentase ketercapaian administrasi kepegawaian perangkat daerah | 100 Persen | | 100 Persen | 100 Persen | 36.742.000 | | | | | | 100 Persen | 36.742.000 | |
| 2.18.1 .2.05. 2 | Pengadaan Pakaian Dinas Beserta Atribut Kelengkapannya | Jumlah keikutsertaan dalam Hari Jadi dan Pekan Batik | | | | 2 Kali | 36.742.000 | Kota Pekalongan, Semua Kecamatan, Semua Kelurahan | Dana Transfer Umum- Dana Alokasi Umum | Memperkuat Stabilitas Polhukhankam Dan Transformasi Pelayanan Publik | 12. Penerapan MRI secara bertahap disertai upaya peningkatan kualitas pelayanan publik. | DPMPTSP | 2 Kali | 36.742.000 | Dinas Penanaman Modal dan Pelayanan Terpadu Satu Pintu |
| | | Pengadaan Pakaian Dinas | | | | 60 Stel | | | | | | | 60 Stel | | |
| | | Pengadaan Pakaian Satpam dan perlengkapannya | | | | 4 Bulan | | | | | | | 4 Bulan | | |
| 2.18.1 .2.06. | Administrasi Umum Perangkat Daerah | Persentase ketercapaian administrasi umum perangkat daerah | 100 Persen | | 100 Persen | 100 Persen | 341.231.000 | | | | | | 100 Persen | 293.006.000 | |
| 2.18.1 .2.06. 1 | Penyediaan Komponen Instalasi Listrik/Penerangan Bangunan Kantor | Jumlah bulan penyediaan komponen instalasi listrik/penerangan bangunan kantor | | | | 12 Bulan | 2.500.000 | Kota Pekalongan, Semua Kecamatan, Semua Kelurahan | Dana Transfer Umum- Dana Alokasi Umum | Memperkuat Stabilitas Polhukhankam Dan Transformasi Pelayanan Publik | 12. Penerapan MRI secara bertahap disertai upaya peningkatan kualitas pelayanan publik. | DPMPTSP | 12 Bulan | 2.500.000 | Dinas Penanaman Modal dan Pelayanan Terpadu Satu Pintu |
| 2.18.1 .2.06. 2 | Penyediaan Peralatan dan Perlengkapan Kantor | Jumlah peralatan dan perlengkapan kantor diadakan | | | | 10 Buah | 128.731.000 | Kota Pekalongan, Semua Kecamatan, Semua Kelurahan | Dana Transfer Umum- Dana Alokasi Umum | Memperkuat Stabilitas Polhukhankam Dan Transformasi Pelayanan Publik | 12. Penerapan MRI secara bertahap disertai upaya peningkatan kualitas pelayanan publik. | DPMPTSP | 10 Buah | 88.700.000 | Dinas Penanaman Modal dan Pelayanan Terpadu Satu Pintu |
| 2.18.1 .2.06. 3 | Penyediaan Peralatan Rumah Tangga | Jumlah bulan penyediaan peralatan rumah tangga | | | | 12 Bulan | 2.500.000 | Kota Pekalongan, Semua Kecamatan, Semua Kelurahan | Dana Transfer Umum- Dana Alokasi Umum | Memperkuat Stabilitas Polhukhankam Dan Transformasi Pelayanan Publik | 12. Penerapan MRI secara bertahap disertai upaya peningkatan kualitas pelayanan publik. | DPMPTSP | 12 Bulan | 2.500.000 | Dinas Penanaman Modal dan Pelayanan Terpadu Satu Pintu |
| 2.18.1 | Penyediaan Bahan | Jumlah bulan penyediaan | | | | 12 Bulan | 45.000.000 | Kota Pekalongan, | Dana | Memperkuat | 12. Penerapan MRI | DPMPTSP | 12 | 45.000.000 | Dinas |

| Kode | Urusan/ Bidang Urusan/ Program/ Kegiatan/ Sub Kegiatan | Indikator Program/ Kegiatan/ Sub Kegiatan | Target Akhir Periode RPJMD | Realisasi Capaian RKPD Tahun 2021 | Prakiraan Capaian Target RKPD Tahun 2022 | Capaian Kinerja dan Kerangka Pendanaan | | | | | | Kelompok Sasaran | Prakiraan Maju Rencana Tahun 2024 | | Perangkat Daerah Penanggung Jawab |
|-----------------------|---|---|-------------------------------------|---|---|--|--------------------|--|--|--|---|---------------------|--------------------------------------|--------------------|---|
| | | | | | | Target 2023 | Pagu Indikatif | Lokasi | Sumber Dana | Prioritas | | | Target | Pagu Indikatif | |
| | | | | | | | | | | Nasional | Daerah | | | | |
| 2.06. 4 | Logistik Kantor | bahan logistik kantor | | | | | | Semua Kecamatan, Semua Kelurahan | Transfer Umum- Dana Alokasi Umum | Stabilitas Polhukhankam Dan Transformasi Pelayanan Publik | secara bertahap disertai upaya peningkatan kualitas pelayanan publik. | P | Bulan | | Penanaman Modal dan Pelayanan Terpadu Satu Pintu |
| 2.18.1 .2.06. 5 | Penyediaan Barang Cetakan dan Penggandaan | Jumlah bulan Penyediaan Barang Cetakan dan Penggandaan | | | | 12 Bulan | 60.000.000 | Kota Pekalongan, Semua Kecamatan, Semua Kelurahan | Dana Transfer Umum- Dana Alokasi Umum | Memperkuat Stabilitas Polhukhankam Dan Transformasi Pelayanan Publik | 12. Penerapan MRI secara bertahap disertai upaya peningkatan kualitas pelayanan publik. | DPMPTS P | 12 Bulan | 60.000.000 | Dinas Penanaman Modal dan Pelayanan Terpadu Satu Pintu |
| 2.18.1 .2.06. 6 | Penyediaan Bahan Bacaan dan Peraturan Perundang-undangan | Jumlah bulan Penyediaan Bahan Bacaan dan Peraturan Perundang- undangan | | | | 12 Bulan | 2.500.000 | Kota Pekalongan, Semua Kecamatan, Semua Kelurahan | Dana Transfer Umum- Dana Alokasi Umum | Memperkuat Stabilitas Polhukhankam Dan Transformasi Pelayanan Publik | 12. Penerapan MRI secara bertahap disertai upaya peningkatan kualitas pelayanan publik. | DPMPTS P | 12 Bulan | 2.500.000 | Dinas Penanaman Modal dan Pelayanan Terpadu Satu Pintu |
| 2.18.1 .2.06. 9 | Penyelenggaraan Rapat Koordinasi dan Konsultasi SKPD | Jumlah rapat koordinasi dan konsultasi | | | | 60 Kali | 100.000.000 | Kota Pekalongan, Semua Kecamatan, Semua Kelurahan | Dana Transfer Umum- Dana Alokasi Umum | Memperkuat Stabilitas Polhukhankam Dan Transformasi Pelayanan Publik | 12. Penerapan MRI secara bertahap disertai upaya peningkatan kualitas pelayanan publik. | DPMPTS P | 60 Kali | 91.806.000 | Dinas Penanaman Modal dan Pelayanan Terpadu Satu Pintu |
| 2.18.1 .2.08. | Penyediaan Jasa Penunjang Urusan Pemerintahan Daerah | Persentase ketercapaian Penyediaan Jasa Penunjang Urusan Pemerintahan Daerah | 100 Persen | | 100 Persen | 100 Persen | 509.296.000 | | | | | | 100 Persen | 504.156.000 | |
| 2.18.1 .2.08. 1 | Penyediaan Jasa Surat Menyurat | jumlah bulan Penyediaan Jasa Surat Menyurat | | | | 12 Bulan | 12.267.000 | Kota Pekalongan, Semua Kecamatan, Semua Kelurahan | Dana Transfer Umum- Dana Alokasi Umum | Memperkuat Stabilitas Polhukhankam Dan Transformasi Pelayanan Publik | 12. Penerapan MRI secara bertahap disertai upaya peningkatan kualitas pelayanan publik. | DPMPTS P | 12 Bulan | 7.127.000 | Dinas Penanaman Modal dan Pelayanan Terpadu Satu Pintu |
| 2.18.1 .2.08. 2 | Penyediaan Jasa Komunikasi, Sumber Daya Air dan Listrik | jumlah bulan Penyediaan Jasa Komunikasi, Sumber Daya Air dan Listrik | | | | 12 Bulan | 300.000.000 | Kota Pekalongan, Semua Kecamatan, Semua Kelurahan | Dana Transfer Umum- Dana Alokasi Umum | Memperkuat Stabilitas Polhukhankam Dan Transformasi Pelayanan Publik | 12. Penerapan MRI secara bertahap disertai upaya peningkatan kualitas pelayanan publik. | DPMPTS P | 12 Bulan | 300.000.000 | Dinas Penanaman Modal dan Pelayanan Terpadu Satu Pintu |
| 2.18.1 .2.08. 4 | Penyediaan Jasa Pelayanan Umum Kantor | jumlah bulan Penyediaan Jasa Pelayanan Umum Kantor | | | | 12 Bulan | 197.029.000 | Kota Pekalongan, Semua Kecamatan, Semua Kelurahan | Dana Transfer Umum- Dana Alokasi Umum | Memperkuat Stabilitas Polhukhankam Dan Transformasi Pelayanan Publik | 12. Penerapan MRI secara bertahap disertai upaya peningkatan kualitas pelayanan publik. | DPMPTS P | 12 Bulan | 197.029.000 | Dinas Penanaman Modal dan Pelayanan Terpadu Satu Pintu |

| Kode | Urusan/ Bidang Urusan/ Program/ Kegiatan/ Sub Kegiatan | Indikator Program/ Kegiatan/ Sub Kegiatan | Target Akhir Periode RPJMD | Realisasi Capaian RKPD Tahun 2021 | Prakiraan Capaian Target RKPD Tahun 2022 | Capaian Kinerja dan Kerangka Pendanaan | | | | | | Kelompok Sasaran | Prakiraan Maju Rencana Tahun 2024 | | Perangkat Daerah Penanggung Jawab |
|------------------------|--|---|----------------------------|-----------------------------------|--|--|----------------------|---|--------------------------------------|---|--|------------------|-----------------------------------|--------------------|--|
| | | | | | | Target 2023 | Pagu Indikatif | Lokasi | Sumber Dana | Prioritas | | | Target | Pagu Indikatif | |
| | | | | | | | | | | Nasional | Daerah | | | | |
| 2.18.1 .2.09. | Pemeliharaan Barang Milik Daerah Penunjang Urusan Pemerintahan Daerah | Persentase ketercapaian Pemeliharaan Barang Milik Daerah Penunjang Urusan Pemerintahan Daerah | 100 Persen | | 100 Persen | 100 Persen | 1.019.237.000 | | | | | | 100 Persen | 89.580.000 | |
| 2.18.1 .2.09. 1 | Penyediaan Jasa Pemeliharaan, Biaya Pemeliharaan dan Pajak Kendaraan Perorangan Dinas atau Kendaraan Dinas Jabatan | Jumlah Jasa Pemeliharaan, Biaya Pemeliharaan dan Pajak Kendaraan Perorangan Dinas atau Kendaraan Dinas Jabatan | | | | 12 Bulan | 130.164.000 | Kota Pekalongan, Semua Kecamatan, Semua Kelurahan | Dana Transfer Umum-Dana Alokasi Umum | Memperkuat Stabilitas Polhukhankam Dan Transformasi Pelayanan Publik | 12. Penerapan MRI secara bertahap disertai upaya peningkatan kualitas pelayanan publik. | DPMPTSP | 12 Bulan | 50.000.000 | Dinas Penanaman Modal dan Pelayanan Terpadu Satu Pintu |
| 2.18.1 .2.09. 9 | Pemeliharaan/Rehabilitasi Gedung Kantor dan Bangunan Lainnya | Jumlah bangunan/gedung terpelihara | | | | 1 Buah | 825.863.000 | Kota Pekalongan, Semua Kecamatan, Semua Kelurahan | Dana Transfer Umum-Dana Alokasi Umum | Memperkuat Stabilitas Polhukhankam Dan Transformasi Pelayanan Publik | 12. Penerapan MRI secara bertahap disertai upaya peningkatan kualitas pelayanan publik. | DPMPTSP | 1 Buah | 19.580.000 | Dinas Penanaman Modal dan Pelayanan Terpadu Satu Pintu |
| 2.18.1 .2.09. 10 | Pemeliharaan/Rehabilitasi Sarana dan Prasarana Gedung Kantor atau Bangunan Lainnya | Jumlah bulan pemeliharaan secara rutin/berkala peralatan dan perlengkapan gedung kantor | | | | 12 Bulan | 63.210.000 | Kota Pekalongan, Semua Kecamatan, Semua Kelurahan | Dana Transfer Umum-Dana Alokasi Umum | Memperkuat Stabilitas Polhukhankam Dan Transformasi Pelayanan Publik | 12. Penerapan MRI secara bertahap disertai upaya peningkatan kualitas pelayanan publik. | DPMPTSP | 12 Bulan | 20.000.000 | Dinas Penanaman Modal dan Pelayanan Terpadu Satu Pintu |
| 2.18.2 | PROGRAM PENGEMBANGAN IKLIM PENANAMAN MODAL | Penambahan Peraturan Fasilitas/Insentif di Bidang Penanaman Modal yang Menjadi Kewenangan Daerah Kabupaten/Kota | 6 dokumen | | 1 dokumen | 1 dokumen | 92.852.000 | | | | | | 1 dokumen | 118.112.000 | |
| 2.18.2 .2.01. | Penetapan Pemberian Fasilitas/Insentif Dibidang Penanaman Modal yang menjadi Kewenangan Daerah Kabupaten/Kota | Peraturan penanaman modal yang disusun | 6 dokumen | | 1 dokumen | 1 dokumen | 36.852.000 | | | | | | 1 dokumen | 48.112.000 | |
| 2.18.2 .2.01. 1 | Penetapan Kebijakan Daerah mengenai Pemberian Fasilitas/Insentif dan Kemudahan Penanaman Modal | Audit ISO | | | | 1 dokumen | 36.852.000 | Kota Pekalongan, Semua Kecamatan, Semua Kelurahan | Dana Transfer Umum-Dana Alokasi Umum | Memperkuat Ketahanan Ekonomi Untuk Pertumbuhan Yang Berkualitas dan Berkeadilan | 9. Peningkatan kualitas SDM pariwisata, ekonomi kreatif, perdagangan, dan jasa yang mampu berdaya saing. | DPMPTSP | 1 dokumen | 48.112.000 | Dinas Penanaman Modal dan Pelayanan Terpadu Satu Pintu |
| | | Jumlah peraturan penanaman modal disusun | | | | 1 peraturan | | | | | | | 1 peraturan | | |
| 2.18.2 .2.02. | Pembuatan Peta Potensi Investasi | Peta potensi Penanaman Modal yang disusun | 5 dokumen | | 0 dokumen | 1 dokumen | 56.000.000 | | | | | | 1 dokumen | 70.000.000 | |

| Kode | Urusan/ Bidang Urusan/ Program/ Kegiatan/ Sub Kegiatan | Indikator Program/ Kegiatan/ Sub Kegiatan | Target Akhir Periode RPJMD | Realisasi Capaian RKPD Tahun 2021 | Prakiraan Capaian Target RKPD Tahun 2022 | Capaian Kinerja dan Kerangka Pendanaan | | | | | Kelompok Sasaran | Prakiraan Maju Rencana Tahun 2024 | | Perangkat Daerah Penanggung Jawab | |
|-----------------------|--|--|-------------------------------------|---|---|--|--------------------|---|--------------------------------------|---|--|--------------------------------------|----------------|--|--|
| | | | | | | Target 2023 | Pagu Indikatif | Lokasi | Sumber Dana | Prioritas | | Target | Pagu Indikatif | | |
| | | | | | | | | | | Nasional | | | | | Daerah |
| | Kabupaten/Kota | | | | | n | | | | | | en | | | |
| 2.18.2 .2.02. 1 | Penyusunan Rencana Umum Penanaman Modal Daerah Kabupaten/Kota | Tersusunnya Rencana Umum Penanaman Modal | | | | 1 dokumen | 36.000.000 | Kota Pekalongan, Semua Kecamatan, Semua Kelurahan | Dana Transfer Umum-Dana Alokasi Umum | Memperkuat Ketahanan Ekonomi Untuk Pertumbuhan Yang Berkualitas dan Berkeadilan | 9. Peningkatan kualitas SDM pariwisata, ekonomi kreatif, perdagangan, dan jasa yang mampu berdaya saing. | DPMPTSP | 1 dokumen | - | Dinas Penanaman Modal dan Pelayanan Terpadu Satu Pintu |
| 2.18.2 .2.02. 2 | Penyediaan Peta Potensi dan Peluang Usaha Kabupaten/Kota | Jumlah dokumen profil Peluang dan Potensi investasi yang disusun dan di update | | | | 1 Dokumen | 20.000.000 | Kota Pekalongan, Semua Kecamatan, Semua Kelurahan | Dana Transfer Umum-Dana Alokasi Umum | Memperkuat Ketahanan Ekonomi Untuk Pertumbuhan Yang Berkualitas dan Berkeadilan | 9. Peningkatan kualitas SDM pariwisata, ekonomi kreatif, perdagangan, dan jasa yang mampu berdaya saing. | DPMPTSP | 1 Dokumen | 70.000.000 | Dinas Penanaman Modal dan Pelayanan Terpadu Satu Pintu |
| 2.18.3 | PROGRAM PROMOSI PENANAMAN MODAL | Persentase Penyelenggaraan Promosi Penanaman Modal yang menjadi Kewenangan Daerah Kabupaten/Kota | 100,00 persen | | 50,00 persen | 100,00 persen | 83.567.000 | | | | | | 100,00 persen | 81.770.000 | |
| 2.18.3 .2.01. | Penyelenggaraan Promosi Penanaman Modal yang menjadi Kewenangan Daerah Kabupaten/Kota | Jumlah Kegiatan Promosi Penanaman Modal | 11 Kegiatan | | 1 Kegiatan | 2 Kegiatan | 83.567.000 | | | | | | 2 Kegiatan | 81.770.000 | |
| 2.18.3 .2.01. 2 | Pelaksanaan Kegiatan Promosi Penanaman Modal Daerah Kabupaten/Kota | Jumlah Keikutsertaan dalam Pameran Investasi Penanaman Modal | | | | 2 Kali | 83.567.000 | Kota Pekalongan, Semua Kecamatan, Semua Kelurahan | Dana Transfer Umum-Dana Alokasi Umum | Memperkuat Ketahanan Ekonomi Untuk Pertumbuhan Yang Berkualitas dan Berkeadilan | 9. Peningkatan kualitas SDM pariwisata, ekonomi kreatif, perdagangan, dan jasa yang mampu berdaya saing. | Investor | 2 Kali | 81.770.000 | Dinas Penanaman Modal dan Pelayanan Terpadu Satu Pintu |
| 2.18.4 | PROGRAM PELAYANAN PENANAMAN MODAL | Penerbitan perizinan dan non perizinan penanaman modal | 2500 dokumen | | 2500 dokumen | 2500 dokumen | 921.652.000 | | | | | | 2500 dokumen | 924.271.000 | |
| 2.18.4 .2.01. | Pelayanan Perizinan dan Non Perizinan secara Terpadu Satu Pintu dibidang Penanaman Modal yang menjadi Kewenangan Daerah Kabupaten/ Kota | Jumlah laporan Penerbitan Perizinan dan Non Perizinan yang disusun | 72 bulan | | 12 bulan | 12 bulan | 921.652.000 | | | | | | 12 bulan | 924.271.000 | |
| 2.18.4 .2.01. | Penyediaan Pelayanan Terpadu Perizinan dan | Jumlah laporan izin | | | | 1 Laporan | 555.820.000 | Kota Pekalongan, Semua | Dana Transfer | Memperkuat Ketahanan Ekonomi | 9. Peningkatan kualitas SDM | Masyarakat di | 1 Laporan | 555.682.000 | Dinas Penanaman |

| Kode | Urusan/ Bidang Urusan/ Program/ Kegiatan/ Sub Kegiatan | Indikator Program/ Kegiatan/ Sub Kegiatan | Target Akhir Periode RPJMD | Realisasi Capaian RKPD Tahun 2021 | Prakiraan Capaian Target RKPD Tahun 2022 | Capaian Kinerja dan Kerangka Pendanaan | | | | | Kelompok Sasaran | Prakiraan Maju Rencana Tahun 2024 | | Perangkat Daerah Penanggung Jawab | |
|--|---|---|----------------------------|-----------------------------------|--|--|--------------------|---|--------------------------------------|---|--|-----------------------------------|--------------------|-----------------------------------|--|
| | | | | | | Target 2023 | Pagu Indikatif | Lokasi | Sumber Dana | Prioritas | | Target | Pagu Indikatif | | |
| | | | | | | | | | | Nasional | | | | | Daerah |
| 1 | Nonperizinan berbasis Sistem Pelayanan Perizinan Berusaha Terintegrasi secara Elektronik | | | | | | | Kecamatan, Semua Kelurahan | Umum-Dana Alokasi Umum | Untuk Pertumbuhan Yang Berkualitas dan Berkeadilan | pariwisata, ekonomi kreatif, perdagangan, dan jasa yang mampu berdaya saing. | Kota Pekalongan | an | | Modal dan Pelayanan Terpadu Satu Pintu |
| 2.18.4.2.01.2 | Pemantauan Pemenuhan Komitmen Perizinan dan Non Perizinan Penanaman Modal | Jumlah Laporan Pemenuhan Komitmen Perizinan | | | | 12 Laporan | 237.200.000 | Kota Pekalongan, Semua Kecamatan, Semua Kelurahan | Dana Transfer Umum-Dana Alokasi Umum | Memperkuat Ketahanan Ekonomi Yang Berkualitas dan Berkeadilan | 9. Peningkatan kualitas SDM pariwisata, ekonomi kreatif, perdagangan, dan jasa yang mampu berdaya saing. | Masyarakat di Kota Pekalongan | 12 Laporan | 237.200.000 | Dinas Penanaman Modal dan Pelayanan Terpadu Satu Pintu |
| 2.18.4.2.01.3 | Penyediaan Layanan Konsultasi dan Pengelolaan Pengaduan Masyarakat terhadap Pelayanan Terpadu Perizinan dan Non Perizinan | Jumlah Dokumen Indeks Kepuasan Masyarakat | | | | 2 Dokumen | 108.632.000 | Kota Pekalongan, Semua Kecamatan, Semua Kelurahan | Dana Transfer Umum-Dana Alokasi Umum | Memperkuat Ketahanan Ekonomi Untuk Pertumbuhan Yang Berkualitas dan Berkeadilan | 9. Peningkatan kualitas SDM pariwisata, ekonomi kreatif, perdagangan, dan jasa yang mampu berdaya saing. | Masyarakat di Kota Pekalongan | 2 Dokumen | 111.389.000 | Dinas Penanaman Modal dan Pelayanan Terpadu Satu Pintu |
| Jumlah laporan pengaduan perizinan dan non perizinan | | 5 Laporan | | | | | | | | | | | | | |
| Jumlah sosialisasi Pelayanan Perizinan | | 8 Kali | | | | | | | | | | | | | |
| 2.18.4.2.01.4 | Koordinasi dan Sinkronisasi Penetapan pemberian Fasilitas/Insentif Daerah | Jumlah Rapat Koordinasi yang dilaksanakan | | | | 15 Kali | 20.000.000 | Kota Pekalongan, Semua Kecamatan, Semua Kelurahan | Dana Transfer Umum-Dana Alokasi Umum | Memperkuat Ketahanan Ekonomi Untuk Pertumbuhan Yang Berkualitas dan Berkeadilan | 9. Peningkatan kualitas SDM pariwisata, ekonomi kreatif, perdagangan, dan jasa yang mampu berdaya saing. | Masyarakat di Kota Pekalongan | 15 Kali | 20.000.000 | Dinas Penanaman Modal dan Pelayanan Terpadu Satu Pintu |
| Jumlah Sosialisasi/ Public Hearing Standar Pelayanan | | 1 Kali | | | | | | | | | | | | | |
| 2.18.5 | PROGRAM PENGENDALIAN PELAKSANAAN PENANAMAN MODAL | Nilai Investasi Baru pertahun | 40,53 Miliar Rupiah | | 6,42 Miliar Rupiah | 6,68 Miliar Rupiah | 435.601.000 | | | | | | 6,68 Miliar Rupiah | 434.243.000 | |
| 2.18.5.2.01. | Pengendalian Pelaksanaan Penanaman Modal yang menjadi Kewenangan Daerah Kabupaten/Kota | Jumlah perusahaan yang dikunjungi dalam rangka pengendalian pelaksanaan penanaman modal | 848 Perusahaan | | 110 Perusahaan | 133 Perusahaan | 435.601.000 | | | | | | 133 Perusahaan | 434.243.000 | |
| 2.18.5.2.01.1 | Koordinasi dan Sinkronisasi Pemantauan Pelaksanaan Penanaman | Jumlah Pelaku Usaha yang dilakukan Pemantauan | | | | 100 Investor | 65.990.000 | Kota Pekalongan, Semua Kecamatan, | Dana Transfer Umum- | Memperkuat Ketahanan Ekonomi Untuk Pertumbuhan | 9. Peningkatan kualitas SDM pariwisata, ekonomi | Perusahaan di Kota | 100 Investor | 64.632.000 | Dinas Penanaman Modal dan |

| Kode | Urusan/ Bidang Urusan/ Program/ Kegiatan/ Sub Kegiatan | Indikator Program/ Kegiatan/ Sub Kegiatan | Target Akhir Periode RPJMD | Realisasi Capaian RKPD Tahun 2021 | Prakiraan Capaian Target RKPD Tahun 2022 | Capaian Kinerja dan Kerangka Pendanaan | | | | | | Kelompok Sasaran | Prakiraan Maju Rencana Tahun 2024 | | Perangkat Daerah Penanggung Jawab |
|-----------------------|--|--|-------------------------------------|---|---|--|--------------------|--|--|---|--|-------------------------------------|--------------------------------------|--------------------|---|
| | | | | | | Target 2023 | Pagu Indikatif | Lokasi | Sumber Dana | Prioritas | | | Target | Pagu Indikatif | |
| | | | | | | | | | | Nasional | Daerah | | | | |
| | Modal | | | | | | | Semua Kelurahan | Dana Alokasi Umum | Yang Berkualitas dan Berkeadilan | kreatif, perdagangan, dan jasa yang mampu berdaya saing. | Pekalongan | | | Pelayanan Terpadu Satu Pintu |
| | | Laporan realisasi penanaman modal (DAK) | | | | 4 Dokumen | | | Dana Transfer Khusus - Dana Alokasi Khusus Non Fisik | | | | 4 Dokumen | | |
| 2.18.5 .2.01. 2 | Koordinasi dan Sinkronisasi Pembinaan Pelaksanaan Penanaman Modal | BIMTEK dan Sosialisasi LKPM (DAK) | | | | 4 Kali | 267.231.000 | Kota Pekalongan, Semua Kecamatan, Semua Kelurahan | Dana Transfer Umum- Dana Alokasi Umum | Memperkuat Ketahanan Ekonomi Untuk Pertumbuhan Yang Berkualitas dan Berkeadilan | 9. Peningkatan kualitas SDM pariwisata, ekonomi kreatif, perdagangan, dan jasa yang mampu berdaya saing. | Perusahaan di Kota Pekalongan | 4 Kali | 267.231.000 | Dinas Penanaman Modal dan Pelayanan Terpadu Satu Pintu |
| | | Pembinaan penanaman modal PMA dan PMDN | | | | 1 Kali | | | Dana Transfer Khusus - Dana Alokasi Khusus Non Fisik | | | | 1 Kali | | |
| | | Sosialisasi Kebijakan (DAK) | | | | 2 Kali | | | | | | | 2 Kali | | |
| | | Sosialisasi Kemitraan (DAK) | | | | 2 Kali | | | | | | | 2 Kali | | |
| 2.18.5 .2.01. 3 | Koordinasi dan Sinkronisasi Pengawasan Pelaksanaan Penanaman Modal | Jumlah Pengawasan Pelaksanaan Penanaman Modal | | | | 150 Kali | 102.380.000 | Kota Pekalongan, Semua Kecamatan, Semua Kelurahan | Dana Transfer Khusus - Dana Alokasi Khusus Non Fisik | Memperkuat Ketahanan Ekonomi Untuk Pertumbuhan Yang Berkualitas dan Berkeadilan | 9. Peningkatan kualitas SDM pariwisata, ekonomi kreatif, perdagangan, dan jasa yang mampu berdaya saing. | Perusahaan di Kota Pekalongan | 150 Kali | 102.380.000 | Dinas Penanaman Modal dan Pelayanan Terpadu Satu Pintu |
| 2.18.6 | PROGRAM PENGELOLAAN DATA DAN SISTEM INFORMASI PENANAMAN MODAL | Persentase Pengelolaan Data dan Informasi Perizinan dan Nonperizinan yang Terintegrasi Pada Tingkat Daerah Kabupaten/Kota | 100 persen | | 100 persen | 100 persen | 111.469.000 | | | | | | 100 persen | 111.388.000 | |
| 2.18.6 .2.01. | Pengelolaan Data dan Informasi Perizinan dan Non Perizinan yang Terintegrasi pada Tingkat Daerah Kabupaten/Kota | Data dan informasi perizinan dan non perizinan kab/kota yang disajikan | 34 aplikasi | | 4 aplikasi | 6 aplikasi | 111.469.000 | | | | | | 6 aplikasi | 111.388.000 | |

| Kode | Urusan/ Bidang Urusan/ Program/ Kegiatan/ Sub Kegiatan | Indikator Program/ Kegiatan/ Sub Kegiatan | Target Akhir Periode RPJMD | Realisasi Capaian RKPJ Tahun 2021 | Prakiraan Capaian Target RKPJ Tahun 2022 | Capaian Kinerja dan Kerangka Pendanaan | | | | | Kelompok Sasaran | Prakiraan Maju Rencana Tahun 2024 | | Perangkat Daerah Penanggung Jawab | |
|-----------------------|--|---|----------------------------|-----------------------------------|--|--|--------------------|---|--------------------------------------|---|--|---|--------------------------|-----------------------------------|--|
| | | | | | | Target 2023 | Pagu Indikatif | Lokasi | Sumber Dana | Prioritas | | Target | Pagu Indikatif | | |
| | | | | | | | | | | Nasional | | | | | Daerah |
| 2.18.6 .2.01. 1 | Pengolahan, Penyajian dan Pemanfaatan Data dan Informasi Perizinan dan Non Perizinan Berbasis Sistem Pelayanan Perizinan Berusaha Terintegrasi secara Elektronik | Jumlah bulan pengelolaan Website Jumlah Pelaksanaan LKPM Online | | | | 12 Bulan 12 Bulan | 111.469.000 | Kota Pekalongan, Semua Kecamatan, Semua Kelurahan | Dana Transfer Umum-Dana Alokasi Umum | Memperkuat Ketahanan Ekonomi Untuk Pertumbuhan Yang Berkualitas dan Berkeadilan | 9. Peningkatan kualitas SDM pariwisata, ekonomi kreatif, perdagangan, dan jasa yang mampu berdaya saing. | DPMP TP | 12 Bulan 12 Bulan | 111.388.000 | Dinas Penanaman Modal dan Pelayanan Terpadu Satu Pintu |
| 2 | URUSAN PEMERINTAHAN WAJIB YANG TIDAK BERKAITAN DENGAN PELAYANAN DASAR | | | | | | | | | | | | | | |
| 2.23 | URUSAN PEMERINTAHAN BIDANG PERPUSTAKAAN | | | | | | 533.550.000 | | | | | | | 528.024.000 | |
| 2.23.2 | PROGRAM PEMBINAAN PERPUSTAKAAN | Rasio Pengunjung Perpustakaan Per Tahun (Penduduk Usia 5 - 60 tahun) | 16,58 indeks | | 15,77 indeks | 16,09 indeks | 533.550.000 | | | | | | 16,09 indeks | 528.024.000 | |
| 2.23.2 .2.01. | Pengelolaan Perpustakaan Tingkat Daerah Kabupaten/Kota | Persentase perpustakaan sesuai standar nasional perpustakaan (IKK Output) | 3.33 persen | | 0 persen | 1.33 persen | 339.057.300 | | | | | | 1.33 persen | 335.024.000 | |
| 2.23.2 .2.01. 1 | Pengembangan dan Pemeliharaan Layanan Perpustakaan Elektronik | Bertambahnya konten digital perpustakaan / ePustaka iPekalongankota | | | | 1000 konten | 91.807.000 | Kota Pekalongan, Semua Kecamatan, Semua Kelurahan | Dana Transfer Umum-Dana Alokasi Umum | Meningkatkan Sumber Daya Manusia Yang Berkualitas Dan Berdaya Saing | 3. Pemerataan & pnnngktn kompetensi penddk & tenaga kpnddkn utk mndkng pnnngktn kualts penddkn disrtai pnguatan srn prsrna penddkn & pngmbngan kurikulum lokal berbasis ketrampilan, pngtahuan, kearifan lokal, & penddkn krkter berlandaskan nilai2 religiusitas. | Pengelol a perpusta kaan kota pekalong an | 1000 konten | 92.335.000 | Dinas Kearsipan dan Perpustakaan |
| 2.23.2 .2.01. 4 | Pembinaan Perpustakaan pada Satuan Pendidikan Dasar di Seluruh Wilayah Kabupaten/Kota sesuai dengan Standar Nasional Perpustakaan | Jumlah perpustakaan yang dibina menuju standar nasional perpustakaan | | | | 8 perpustakaan | 26.500.000 | Kota Pekalongan, Semua Kecamatan, Semua Kelurahan | Dana Transfer Umum-Dana Alokasi Umum | Meningkatkan Sumber Daya Manusia Yang Berkualitas Dan Berdaya Saing | 3. Pemerataan & pnnngktn kompetensi penddk & tenaga kpnddkn utk mndkng pnnngktn kualts penddkn disrtai pnguatan srn prsrna penddkn & pngmbngan kurikulum lokal berbasis ketrampilan, pngtahuan, kearifan lokal, & penddkn | Pengelol a perpusta kaan kota pekalong an | 8 perpustakaan | 26.500.000 | Dinas Kearsipan dan Perpustakaan |

| Kode | Urusan/ Bidang Urusan/ Program/ Kegiatan/ Sub Kegiatan | Indikator Program/ Kegiatan/ Sub Kegiatan | Target Akhir Periode RPJMD | Realisasi Capaian RKPD Tahun 2021 | Prakiraan Capaian Target RKPD Tahun 2022 | Capaian Kinerja dan Kerangka Pendanaan | | | | | Kelompok Sasaran | Prakiraan Maju Rencana Tahun 2024 | | Perangkat Daerah Penanggung Jawab | |
|-----------------------|--|--|-------------------------------------|---|---|--|----------------|---|--------------------------------------|---|---|--|----------------|--|----------------------------------|
| | | | | | | Target 2023 | Pagu Indikatif | Lokasi | Sumber Dana | Prioritas | | Target | Pagu Indikatif | | |
| | | | | | | | | | | Nasional | | | | | Daerah |
| | | | | | | | | | | krkter berlandaskan nilai2 religiusitas. | | | | | |
| 2.23.2 .2.01. 6 | Peningkatan Kapasitas Tenaga Perpustakaan dan Pustakawan Tingkat Daerah Kabupaten/Kota | Jumlah tenaga perpustakaan yang ditingkatkan kapasitasnya | | | | 300 orang | 45.892.700 | Kota Pekalongan, Semua Kecamatan, Semua Kelurahan | Dana Transfer Umum-Dana Alokasi Umum | Meningkatkan Sumber Daya Manusia Yang Berkualitas Dan Berdaya Saing | 3. Pemerataan & pnnngktn komptensi penddk & tenaga kpnddkn utk mndkng pnnngktn kualts penddkn disrtai pnguatan srn prsrna penddkn & pngmbngan kurikulum lokal berbasis ketrampilan, pngtahuan, kearifan lokal, & penddkn krkter berlandaskan nilai2 religiusitas. | Pengelola perpustakaan kota pekalongan | 300 orang | 45.500.000 | Dinas Kearsipan dan Perpustakaan |
| 2.23.2 .2.01. 7 | Pengembangan Layanan Perpustakaan Rujukan Tingkat Kabupaten/Kota | Layanan perpustakaan Keliling dan Pemberian bantuan transport bagi pengelola perpustamas | | | | 2 kegiatan | 118.464.900 | Kota Pekalongan, Semua Kecamatan, Semua Kelurahan | Dana Transfer Umum-Dana Alokasi Umum | Meningkatkan Sumber Daya Manusia Yang Berkualitas Dan Berdaya Saing | 3. Pemerataan & pnnngktn komptensi penddk & tenaga kpnddkn utk mndkng pnnngktn kualts penddkn disrtai pnguatan srn prsrna penddkn & pngmbngan kurikulum lokal berbasis ketrampilan, pngtahuan, kearifan lokal, & penddkn krkter berlandaskan nilai2 religiusitas. | Pengelola perpustakaan kota pekalongan | 2 kegiatan | 114.389.000 | Dinas Kearsipan dan Perpustakaan |
| 2.23.2 .2.01. 9 | Pengelolaan dan Pengembangan Bahan Pustaka | Penambahan koleksi buku perpustakaan umum daerah | | | | 300 buku | 56.392.700 | Kota Pekalongan, Semua Kecamatan, Semua Kelurahan | Dana Transfer Umum-Dana Alokasi Umum | Meningkatkan Sumber Daya Manusia Yang Berkualitas Dan Berdaya Saing | 3. Pemerataan & pnnngktn komptensi penddk & tenaga kpnddkn utk mndkng pnnngktn kualts penddkn disrtai pnguatan srn prsrna penddkn & pngmbngan kurikulum lokal berbasis ketrampilan, pngtahuan, kearifan lokal, & penddkn krkter berlandaskan nilai2 religiusitas. | Pengelola perpustakaan kota pekalongan | 300 buku | 56.300.000 | Dinas Kearsipan dan Perpustakaan |

| Kode | Urusan/ Bidang Urusan/ Program/ Kegiatan/ Sub Kegiatan | Indikator Program/ Kegiatan/ Sub Kegiatan | Target Akhir Periode RPJMD | Realisasi Capaian RKPD Tahun 2021 | Prakiraan Capaian Target RKPD Tahun 2022 | Capaian Kinerja dan Kerangka Pendanaan | | | | | Kelompo k Sasaran | Prakiraan Maju Rencana Tahun 2024 | | Perangkat Daerah Penanggung Jawab | |
|-----------------------|---|---|-------------------------------------|---|---|--|--------------------|---|--------------------------------------|---|--|--------------------------------------|--------------------|--|----------------------------------|
| | | | | | | Target 2023 | Pagu Indikatif | Lokasi | Sumber Dana | Prioritas | | Target | Pagu Indikatif | | |
| | | | | | | | | | | Nasional | | | | | Daerah |
| 2.23.2 .2.02. | Pembudayaan Gemar Membaca Tingkat Daerah Kabupaten/Kota | Kenaikan Nilai Budaya Baca (Jumlah Koleksi Dipinjam dibagi Jumlah koleksi Perpustakaan x 100) | 34,45 persen | | 32.78 persen | 33.44 persen | 194.492.700 | | | | | 33.44 persen | 193.000.000 | | |
| 2.23.2 .2.02. 1 | Sosialisasi Budaya Baca dan Literasi pada Satuan Pendidikan Dasar dan Pendidikan Khusus serta Masyarakat | Jumlah permasyarakatan gemar membaca di masyarakat (IKK Output) | | | | 1 Kali | 29.100.000 | Kota Pekalongan, Semua Kecamatan, Semua Kelurahan | Dana Transfer Umum-Dana Alokasi Umum | Meningkatkan Sumber Daya Manusia Yang Berkualitas Dan Berdaya Saing | 3. Pemerataan & pningktn kompetensi penddk & tenaga kpnddkn utk mndkng pningktn kualts penddkn disrtai pnguatan srn prsrna penddkn & pngmbngan kurikulum lokal berbasis ketrampilan, pngtahuan, kearifan lokal, & penddkn krkter berlandaskan nilai2 religiusitas. | Masyara kat Kota Pekalong an | 1 Kali | 28.400.000 | Dinas Kearsipan dan Perpustakaan |
| 2.23.2 .2.02. 2 | Pembangunan dan Pemeliharaan Sarana Perpustakaan di Tempat Umum yang Menjadi Kewenangan Daerah Kabupaten/Kota | Fasilitasi sarana membaca di ruang publik | | | | 2 lokasi | 56.000.000 | Kota Pekalongan, Semua Kecamatan, Semua Kelurahan | Dana Transfer Umum-Dana Alokasi Umum | Meningkatkan Sumber Daya Manusia Yang Berkualitas Dan Berdaya Saing | 3. Pemerataan & pningktn kompetensi penddk & tenaga kpnddkn utk mndkng pningktn kualts penddkn disrtai pnguatan srn prsrna penddkn & pngmbngan kurikulum lokal berbasis ketrampilan, pngtahuan, kearifan lokal, & penddkn krkter berlandaskan nilai2 religiusitas. | Masyara kat Kota Pekalong an | 2 lokasi | 55.300.000 | Dinas Kearsipan dan Perpustakaan |
| 2.23.2 .2.02. 3 | Pemberian Penghargaan Gerakan Budaya Gemar Membaca | Lomba Perpustakaan Tingkat Kota Pekalongan | | | | 1 kegiatan | 31.500.000 | Kota Pekalongan, Semua Kecamatan, Semua Kelurahan | Dana Transfer Umum-Dana Alokasi Umum | Meningkatkan Sumber Daya Manusia Yang Berkualitas Dan Berdaya Saing | 3. Pemerataan & pningktn kompetensi penddk & tenaga kpnddkn utk mndkng pningktn kualts penddkn disrtai pnguatan srn prsrna penddkn & pngmbngan kurikulum lokal berbasis ketrampilan, pngtahuan, kearifan | Masyara kat Kota Pekalong an | 1 kegiatan | 31.500.000 | Dinas Kearsipan dan Perpustakaan |

| Kode | Urusan/ Bidang Urusan/ Program/ Kegiatan/ Sub Kegiatan | Indikator Program/ Kegiatan/ Sub Kegiatan | Target Akhir Periode RPJMD | Realisasi Capaian RKPD Tahun 2021 | Prakiraan Capaian Target RKPD Tahun 2022 | Capaian Kinerja dan Kerangka Pendanaan | | | | | Kelompo k Sasaran | Prakiraan Maju Rencana Tahun 2024 | | Perangkat Daerah Penanggung Jawab | |
|-----------------------|---|---|-------------------------------------|---|---|--|----------------------|---|--------------------------------------|--|--|--------------------------------------|----------------------|--|----------------------------------|
| | | | | | | Target 2023 | Pagu Indikatif | Lokasi | Sumber Dana | Prioritas | | Target | Pagu Indikatif | | |
| | | | | | | | | | | Nasional | | | | | Daerah |
| | | | | | | | | | | lokal, & penddkn krkter berlandaskan nilai2 religiusitas. | | | | | |
| 2.23.2 .2.02. 4 | Pengembangan Literasi Berbasis Inklusi Sosial | Penyelenggaraan Kegiatan Literasi | | | | 3 kegiatan | 77.892.700 | Kota Pekalongan, Semua Kecamatan, Semua Kelurahan | Dana Transfer Umum-Dana Alokasi Umum | Meningkatkan Sumber Daya Manusia Yang Berkualitas Dan Berdaya Saing | 3. Pemerataan & pngtkn komptensi penddk & tenaga kpnddkn utk mndkng pngtkn kualts penddkn disrtai pnguatan sm prsma penddkn & pngmbngan kurikulum lokal berbsis ketrampilan, pngtahuan, kearifan lokal, & penddkn krkter berlandaskan nilai2 religiusitas. | Masyara kat Kota Pekalong an | 3 kegiat an | 77.800.000 | Dinas Kearsipan dan Perpustakaan |
| 2.24 | URUSAN PEMERINTAHAN BIDANG KEARSIPAN | | | | | | 3.617.734.000 | | | | | | 3.611.305.125 | | |
| 2.24.1 | PROGRAM PENUNJANG URUSAN PEMERINTAHAN DAERAH KABUPATEN/KOTA | Persentase ketersediaan laporan capaian kinerja | 100 persen | | 100 persen | 100 persen | 3.111.885.000 | | | | | | 100 persen | 3.105.269.000 | |
| | | Persentase ketersediaan layanan administrasi kepegawaian, administrasi umum dan jasa penunjang urusan pemerintah daerah | 100 persen | | 100 persen | 100 persen | | | | | | | 100 persen | | |
| | | Persentase pengadaan/pemeliharaan barang milik daerah | 100 persen | | 100 persen | 100 persen | | | | | | | 100 persen | | |
| 2.24.1 .2.01. | Perencanaan, Penganggaran, dan Evaluasi Kinerja Perangkat Daerah | Persentase ketercapaian perencanaan, penganggaran, dan evaluasi kinerja perangkat daerah | 100 persen | | 100 persen | 100 persen | 13.350.000 | | | | | | 100 persen | 8.350.000 | |
| 2.24.1 .2.01. 1 | Penyusunan Dokumen Perencanaan Perangkat Daerah | Jumlah dokumen renja dan perubahan renja yang disusun | | | | 2 Dokumen | 5.000.000 | Kota Pekalongan, Semua Kecamatan, Semua Kelurahan | Dana Transfer Umum-Dana Alokasi Umum | Memperkuat Stabilitas Polhukhankam Dan Transformasi Pelayanan Publik | 12. Penerapan MRI secara bertahap disertai upaya peningkatan kualitas pelayanan publik. | Dinas Kearsipan dan Perpustakaan | 2 Dokumen | - | Dinas Kearsipan dan Perpustakaan |
| 2.24.1 .2.01. 3 | Koordinasi dan Penyusunan Dokumen Perubahan RKA-SKPD | Jumlah dokumen RKA dan perubahan RKA yang disusun | | | | 2 Dokumen | 1.350.000 | Kota Pekalongan, Semua Kecamatan, Semua Kelurahan | Dana Transfer Umum-Dana | Memperkuat Stabilitas Polhukhankam Dan Transformasi | 12. Penerapan MRI secara bertahap disertai upaya peningkatan kualitas | Dinas Kearsipan dan Perpustakaan | 2 Dokumen | 1.350.000 | Dinas Kearsipan dan Perpustakaan |

| Kode | Urusan/ Bidang Urusan/ Program/ Kegiatan/ Sub Kegiatan | Indikator Program/ Kegiatan/ Sub Kegiatan | Target Akhir Periode RPJMD | Realisasi Capaian RKPD Tahun 2021 | Prakiraan Capaian Target RKPD Tahun 2022 | Capaian Kinerja dan Kerangka Pendanaan | | | | | Kelompok Sasaran | Prakiraan Maju Rencana Tahun 2024 | | Perangkat Daerah Penanggung Jawab | |
|-----------------------|---|--|-------------------------------------|---|---|--|----------------------|--|--|--|---|--|------------------|--|--|
| | | | | | | Target 2023 | Pagu Indikatif | Lokasi | Sumber Dana | Prioritas | | Target | Pagu Indikatif | | |
| | | | | | | | | | | Nasional | | | | | Daerah |
| | | | | | | | | | Alokasi Umum | Pelayanan Publik | pelayanan publik. | kaan | | | |
| 2.24.1 .2.01. 7 | Evaluasi Kinerja Perangkat Daerah | Jumlah dokumen evaluasi renja yang disusun | | | | 4 Dokume n | 7.000.000 | Kota Pekalongan, Semua Kecamatan, Semua Kelurahan | Dana Transfer Umum- Dana Alokasi Umum | Memperkuat Stabilitas Polhukhankam Dan Transformasi Pelayanan Publik | 12. Penerapan MRI secara bertahap disertai upaya peningkatan kualitas pelayanan publik. | Dinas Kearsipa n dan Perpusta kaan | 4 Doku men | 7.000.000 | Dinas Kearsipan dan Perpustakaan |
| | | Jumlah dokumen SAKIP yang disusun (penetapan dan perubahan) | | | | 2 Dokume n | | | | | | | 2 Doku men | | |
| | | Jumlah dokumen SPIP (1 dok Rencana Tindak Pengawasan (RTP), 4 laporan pemantauan RTP) yang disusun | | | | 5 Dokume n | | | | | | | 5 Doku men | | |
| 2.24.1 .2.02. | Administrasi Keuangan Perangkat Daerah | Persentase ketercapaian administrasi keuangan perangkat daerah | 100 persen | | 100 persen | 100 persen | 2.293.292.000 | | | | | | 100 persen | 2.305.962.000 | |
| 2.24.1 .2.02. 1 | Penyediaan Gaji dan Tunjangan ASN | Jumlah dokumen SPIP (1 dok Rencana Tindak Pengawasan (RTP), 4 laporan pemantauan RTP) yang disusun | | | | 12 Bulan | 2.244.492.000 | Kota Pekalongan, Semua Kecamatan, Semua Kelurahan | Dana Transfer Umum- Dana Alokasi Umum | Memperkuat Stabilitas Polhukhankam Dan Transformasi Pelayanan Publik | 12. Penerapan MRI secara bertahap disertai upaya peningkatan kualitas pelayanan publik. | Dinas kearsipa n dan perpusta kaan kota pekalong an | 12 Bulan | 2.257.162.000 | Dinas Kearsipan dan Perpustakaan |
| 2.24.1 .2.02. 3 | Pelaksanaan Penatausahaan dan Pengujian/Verifikasi Keuangan SKPD | Jumlah bulan penyediaan jasa administrasi keuangan | | | | 12 Bulan | 47.500.000 | Kota Pekalongan, Semua Kecamatan, Semua Kelurahan | Dana Transfer Umum- Dana Alokasi Umum | Memperkuat Stabilitas Polhukhankam Dan Transformasi Pelayanan Publik | 12. Penerapan MRI secara bertahap disertai upaya peningkatan kualitas pelayanan publik. | Dinas kearsipa n dan perpusta kaan kota pekalong an | 12 Bulan | 47.500.000 | Dinas Kearsipan dan Perpustakaan |
| 2.24.1 .2.02. 5 | Koordinasi dan Penyusunan Laporan Keuangan Akhir Tahun SKPD | Jumlah Laporan Keuangan SKPD yang disusun | | | | 1 Dokume n | 1.300.000 | Kota Pekalongan, Semua Kecamatan, Semua Kelurahan | Dana Transfer Umum- Dana Alokasi Umum | Memperkuat Stabilitas Polhukhankam Dan Transformasi Pelayanan Publik | 12. Penerapan MRI secara bertahap disertai upaya peningkatan kualitas pelayanan publik. | Dinas kearsipa n dan perpusta kaan kota pekalong an | 1 Doku men | 1.300.000 | Dinas Kearsipan dan Perpustakaan |
| 2.24.1 | Administrasi | Persentase ketercapaian | 100 persen | | 100 persen | 100 | 9.500.000 | | | | | | 100 | 9.500.000 | |

| Kode | Urusan/ Bidang Urusan/ Program/ Kegiatan/ Sub Kegiatan | Indikator Program/ Kegiatan/ Sub Kegiatan | Target Akhir Periode RPJMD | Realisasi Capaian RKPD Tahun 2021 | Prakiraan Capaian Target RKPD Tahun 2022 | Capaian Kinerja dan Kerangka Pendanaan | | | | | Kelompok Sasaran | Prakiraan Maju Rencana Tahun 2024 | | Perangkat Daerah Penanggung Jawab | |
|-----------------------|--|---|-------------------------------------|---|---|--|--------------------|---|--------------------------------------|--|---|--|----------------|--|----------------------------------|
| | | | | | | Target 2023 | Pagu Indikatif | Lokasi | Sumber Dana | Prioritas | | Target | Pagu Indikatif | | |
| | | | | | | | | | | Nasional | | | | | Daerah |
| .2.05. | Kepegawaian Perangkat Daerah | administrasi kepegawaian perangkat daerah | | | | persen | | | | | | persen | | | |
| 2.24.1 .2.05. 2 | Pengadaan Pakaian Dinas Beserta Atribut Kelengkapannya | Ketersediaan Pakaian Dinas Beserta Atribut Kelengkapannya | | | | 50 Potong | 9.500.000 | Kota Pekalongan, Semua Kecamatan, Semua Kelurahan | Dana Transfer Umum-Dana Alokasi Umum | Memperkuat Stabilitas Polhukhankam Dan Transformasi Pelayanan Publik | 12. Penerapan MRI secara bertahap disertai upaya peningkatan kualitas pelayanan publik. | Dinas kearsipan dan perpustakaan kota pekalongan | 50 Potong | 9.500.000 | Dinas Kearsipan dan Perpustakaan |
| 2.24.1 .2.06. | Administrasi Umum Perangkat Daerah | Persentase ketercapaian administrasi umum perangkat daerah | 100 persen | | 100 persen | 100 persen | 225.847.501 | | | | | | 100 persen | 218.953.000 | |
| 2.24.1 .2.06. 1 | Penyediaan Komponen Instalasi Listrik/Penerangan Bangunan Kantor | Jumlah bulan penyediaan komponen instalasi listrik/penerangan bangunan kantor | | | | 12 bulan | 4.755.145 | Kota Pekalongan, Semua Kecamatan, Semua Kelurahan | Dana Transfer Umum-Dana Alokasi Umum | Memperkuat Stabilitas Polhukhankam Dan Transformasi Pelayanan Publik | 12. Penerapan MRI secara bertahap disertai upaya peningkatan kualitas pelayanan publik. | Dinas Kearsipan dan Perpustakaan | 12 bulan | 4.686.200 | Dinas Kearsipan dan Perpustakaan |
| 2.24.1 .2.06. 2 | Penyediaan Peralatan dan Perlengkapan Kantor | Jumlah bulan penyediaan alat tulis kantor dan benda pos | | | | 12 bulan | 111.378.626 | Kota Pekalongan, Semua Kecamatan, Semua Kelurahan | Dana Transfer Umum-Dana Alokasi Umum | Memperkuat Stabilitas Polhukhankam Dan Transformasi Pelayanan Publik | 12. Penerapan MRI secara bertahap disertai upaya peningkatan kualitas pelayanan publik. | Dinas Kearsipan dan Perpustakaan | 12 bulan | 109.655.000 | Dinas Kearsipan dan Perpustakaan |
| | | Jumlah peralatan dan perlengkapan gedung kantor yang diadakan | 2 unit | | | | | | | | | | | | |
| 2.24.1 .2.06. 3 | Penyediaan Peralatan Rumah Tangga | Jumlah bulan penyediaan peralatan rumah tangga | | | | 12 bulan | 1.755.145 | Kota Pekalongan, Semua Kecamatan, Semua Kelurahan | Dana Transfer Umum-Dana Alokasi Umum | Memperkuat Stabilitas Polhukhankam Dan Transformasi Pelayanan Publik | 12. Penerapan MRI secara bertahap disertai upaya peningkatan kualitas pelayanan publik. | Dinas Kearsipan dan Perpustakaan | 12 bulan | 1.686.200 | Dinas Kearsipan dan Perpustakaan |
| 2.24.1 .2.06. 4 | Penyediaan Bahan Logistik Kantor | Jumlah bulan penyediaan makanan dan minuman | | | | 11 Bulan | 56.038.800 | Kota Pekalongan, Semua Kecamatan, Semua Kelurahan | Dana Transfer Umum-Dana Alokasi Umum | Memperkuat Stabilitas Polhukhankam Dan Transformasi Pelayanan Publik | 12. Penerapan MRI secara bertahap disertai upaya peningkatan kualitas pelayanan publik. | Dinas Kearsipan dan Perpustakaan | 11 Bulan | 53.281.000 | Dinas Kearsipan dan Perpustakaan |
| 2.24.1 .2.06. 5 | Penyediaan Barang Cetak dan Penggandaan | Jumlah bulan penyediaan barang cetakan dan penggandaan | | | | 12 Bulan | 6.275.725 | Kota Pekalongan, Semua Kecamatan, | Dana Transfer Umum- | Memperkuat Stabilitas Polhukhankam Dan | 12. Penerapan MRI secara bertahap disertai upaya | Dinas Kearsipan dan | 12 Bulan | 5.931.000 | Dinas Kearsipan dan Perpustakaan |

| Kode | Urusan/ Bidang Urusan/ Program/ Kegiatan/ Sub Kegiatan | Indikator Program/ Kegiatan/ Sub Kegiatan | Target Akhir Periode RPJMD | Realisasi Capaian RKPD Tahun 2021 | Prakiraan Capaian Target RKPD Tahun 2022 | Capaian Kinerja dan Kerangka Pendanaan | | | | | | Kelompo k Sasaran | Prakiraan Maju Rencana Tahun 2024 | | Perangkat Daerah Penanggung Jawab |
|-----------------------|---|--|-------------------------------------|---|---|--|--------------------|--|--|--|---|--|--------------------------------------|--------------------|--|
| | | | | | | Target 2023 | Pagu Indikatif | Lokasi | Sumber Dana | Prioritas | | | Target | Pagu Indikatif | |
| | | | | | | | | | | Nasional | Daerah | | | | |
| | | | | | | | | Semua Kelurahan | Dana Alokasi Umum | Transformasi Pelayanan Publik | peningkatan kualitas pelayanan publik. | Perpusta kaan | | | |
| 2.24.1 .2.06. 6 | Penyediaan Bahan Bacaan dan Peraturan Perundang-undangan | Jumlah bulan penyediaan surat kabar/majalah dan peraturan perundang- undangan | | | | 12 bulan | 2.255.145 | Kota Pekalongan, Semua Kecamatan, Semua Kelurahan | Dana Transfer Umum- Dana Alokasi Umum | Memperkuat Stabilitas Polhukhankam Dan Transformasi Pelayanan Publik | 12. Penerapan MRI secara bertahap disertai upaya peningkatan kualitas pelayanan publik. | Dinas Kearsipa n dan Perpusta kaan | 12 bulan | 2.186.200 | Dinas Kearsipan dan Perpustakaan |
| 2.24.1 .2.06. 9 | Penyelenggaraan Rapat Koordinasi dan Konsultasi SKPD | Jumlah fasilitasi rapat konsultasi dan koordinasi luar daerah | | | | 35 kali | 43.388.915 | | Dana Transfer Umum- Dana Alokasi Umum | Memperkuat Stabilitas Polhukhankam Dan Transformasi Pelayanan Publik | 12. Penerapan MRI secara bertahap disertai upaya peningkatan kualitas pelayanan publik. | Dinas Kearsipa n dan Perpusta kaan | 35 kali | 41.527.400 | Dinas Kearsipan dan Perpustakaan |
| 2.24.1 .2.08. | Penyediaan Jasa Penunjang Urusan Pemerintahan Daerah | Persentase ketercapaian Penyediaan Jasa Penunjang Urusan Pemerintahan Daerah | 100 persen | | 100 persen | 100 persen | 394.330.499 | | | | | | 100 persen | 390.109.000 | |
| 2.24.1 .2.08. 1 | Penyediaan Jasa Surat Menyurat | Jumlah bulan penyediaan jasa surat menyurat | | | | 12 bulan | 1.800.000 | Kota Pekalongan, Semua Kecamatan, Semua Kelurahan | Dana Transfer Umum- Dana Alokasi Umum | Memperkuat Stabilitas Polhukhankam Dan Transformasi Pelayanan Publik | 12. Penerapan MRI secara bertahap disertai upaya peningkatan kualitas pelayanan publik. | Dinas kearsipa n dan perpusta kaan kota pekalong an | 12 bulan | 1.800.000 | Dinas Kearsipan dan Perpustakaan |
| 2.24.1 .2.08. 2 | Penyediaan Jasa Komunikasi, Sumber Daya Air dan Listrik | Jumlah bulan penyediaan jasa komunikasi, sumber daya air dan listrik | | | | 12 bulan | 308.981.525 | Kota Pekalongan, Semua Kecamatan, Semua Kelurahan | Dana Transfer Umum- Dana Alokasi Umum | Memperkuat Stabilitas Polhukhankam Dan Transformasi Pelayanan Publik | 12. Penerapan MRI secara bertahap disertai upaya peningkatan kualitas pelayanan publik. | Dinas kearsipa n dan perpusta kaan kota pekalong an | 12 bulan | 305.879.000 | Dinas Kearsipan dan Perpustakaan |
| 2.24.1 .2.08. 4 | Penyediaan Jasa Pelayanan Umum Kantor | Jumlah bulan penyediaan jasa kebersihan dan peralatan kebersihan kantor | | | | 12 bulan | 83.548.974 | Kota Pekalongan, Semua Kecamatan, Semua Kelurahan | Dana Transfer Umum- Dana Alokasi Umum | Memperkuat Stabilitas Polhukhankam Dan Transformasi Pelayanan Publik | 12. Penerapan MRI secara bertahap disertai upaya peningkatan kualitas pelayanan publik. | Dinas kearsipa n dan perpusta kaan kota pekalong an | 12 bulan | 82.430.000 | Dinas Kearsipan dan Perpustakaan |
| 2.24.1 .2.09. | Pemeliharaan Barang Milik Daerah Penunjang | Persentase ketercapaian Pemeliharaan Barang Milik | 100 persen | | 100 persen | 100 persen | 175.565.000 | | | | | | 100 persen | 172.395.000 | |

| Kode | Urusan/ Bidang Urusan/ Program/ Kegiatan/ Sub Kegiatan | Indikator Program/ Kegiatan/ Sub Kegiatan | Target Akhir Periode RPJMD | Realisasi Capaian RKPD Tahun 2021 | Prakiraan Capaian Target RKPD Tahun 2022 | Capaian Kinerja dan Kerangka Pendanaan | | | | | Kelompok Sasaran | Prakiraan Maju Rencana Tahun 2024 | | Perangkat Daerah Penanggung Jawab | |
|------------------------|--|--|-------------------------------------|---|---|--|--------------------|--|--------------------------------------|--|---|--------------------------------------|----------------|--|----------------------------------|
| | | | | | | Target 2023 | Pagu Indikatif | Lokasi | Sumber Dana | Prioritas | | Target | Pagu Indikatif | | |
| | | | | | | | | | | Nasional | | | | | Daerah |
| | Urusan Pemerintahan Daerah | Daerah Penunjang Urusan Pemerintahan Daerah | | | | | | | | | | | | | |
| 2.24.1 .2.09. 1 | Penyediaan Jasa Pemeliharaan, Biaya Pemeliharaan dan Pajak Kendaraan Perorangan Dinas atau Kendaraan Dinas Jabatan | Penyediaan Jasa Pemeliharaan, Biaya Pemeliharaan dan Pajak Kendaraan Perorangan Dinas atau Kendaraan Dinas Jabatan | | | | 13 unit | 78.099.100 | Kota Pekalongan, Semua Kecamatan, Semua Kelurahan | Dana Transfer Umum-Dana Alokasi Umum | Memperkuat Stabilitas Polhukhankam Dan Transformasi Pelayanan Publik | 12. Penerapan MRI secara bertahap disertai upaya peningkatan kualitas pelayanan publik. | Dinas Kearsipan dan Perpustakaan | 13 unit | 77.073.800 | Dinas Kearsipan dan Perpustakaan |
| 2.24.1 .2.09. 9 | Pemeliharaan/Rehabilitasi Gedung Kantor dan Bangunan Lainnya | Jumlah gedung kantor yang terpelihara secara rutin/berkala | | | | 2 unit | 70.000.000 | Kota Pekalongan, Semua Kecamatan, Semua Kelurahan | Dana Transfer Umum-Dana Alokasi Umum | Memperkuat Stabilitas Polhukhankam Dan Transformasi Pelayanan Publik | 12. Penerapan MRI secara bertahap disertai upaya peningkatan kualitas pelayanan publik. | Dinas Kearsipan dan Perpustakaan | 2 unit | 67.855.300 | Dinas Kearsipan dan Perpustakaan |
| 2.24.1 .2.09. 10 | Pemeliharaan/Rehabilitasi Sarana dan Prasarana Gedung Kantor atau Bangunan Lainnya | Jumlah bulan pemeliharaan secara rutin/berkala peralatan dan perlengkapan gedung kantor | | | | 12 bulan | 27.465.900 | Kota Pekalongan, Pekalongan Utara, Kandang Panjang | Dana Transfer Umum-Dana Alokasi Umum | Memperkuat Stabilitas Polhukhankam Dan Transformasi Pelayanan Publik | 12. Penerapan MRI secara bertahap disertai upaya peningkatan kualitas pelayanan publik. | Dinas Kearsipan dan Perpustakaan | 12 bulan | 27.465.900 | Dinas Kearsipan dan Perpustakaan |
| 2.24.2 | PROGRAM PENGELOLAAN ARSIP | Persentase nilai pengawasan Kearsipan OPD dengan kategori baik | 66,67 persen | | 33,33 persen | 46,67 persen | 346.221.000 | | | | | | 46,67 persen | 347.462.000 | |
| | | Tingkat ketersediaan arsip sebagai bahan akuntabilitas kinerja, alat bukti yang sah dan pertanggung jawaban nasional (IKK outcome) | 52,50 indeks | | 40,00 indeks | 45,00 indeks | | | | | | | | | 45,00 indeks |
| 2.24.2 .2.01. | Pengelolaan Arsip Dinamis Daerah Kabupaten/Kota | Persentase jumlah Perangkat Daerah yang di Tata Arsip Dinamisnya | 32,26 persen | | 32,26 persen | 32,26 persen | 47.506.800 | | | | | | 32,26 persen | 48.336.645 | |
| 2.24.2 .2.01. 2 | Pemeliharaan dan Penyusutan Arsip Dinamis | jumlah OPD yang telah dibuatkan daftar arsip aktif (IKK Output) | | | | 10 OPD | 32.019.600 | Kota Pekalongan, Semua Kecamatan, Semua Kelurahan | Dana Transfer Umum-Dana Alokasi Umum | Memperkuat Stabilitas Polhukhankam Dan Transformasi Pelayanan Publik | 12. Penerapan MRI secara bertahap disertai upaya peningkatan kualitas pelayanan publik. | Pengelola arsip kota pekalongan | 10 OPD | 33.500.478 | Dinas Kearsipan dan Perpustakaan |
| | | jumlah OPD yang telah dibuatkan daftar arsip in-aktif (IKK output) | | | 3 OPD | 3 OPD | | | | | | | | | |
| 2.24.2 .2.01. 3 | Pengawasan Arsip Dinamis Kewenangan Kabupaten/Kota | Jumlah OPD yang dilaksanakan Audit Kearsipan / monitoring | | | | 30 OPD | 15.487.200 | Kota Pekalongan, Semua Kecamatan, Semua Kelurahan | Dana Transfer Umum-Dana | Memperkuat Stabilitas Polhukhankam Dan Transformasi | 12. Penerapan MRI secara bertahap disertai upaya peningkatan kualitas | Pengelola arsip kota pekalong | 30 OPD | 14.836.167 | Dinas Kearsipan dan Perpustakaan |

| Kode | Urusan/ Bidang Urusan/ Program/ Kegiatan/ Sub Kegiatan | Indikator Program/ Kegiatan/ Sub Kegiatan | Target Akhir Periode RPJMD | Realisasi Capaian RKPD Tahun 2021 | Prakiraan Capaian Target RKPD Tahun 2022 | Capaian Kinerja dan Kerangka Pendanaan | | | | | | Kelompok Sasaran | Prakiraan Maju Rencana Tahun 2024 | | Perangkat Daerah Penanggung Jawab |
|---|--|--|-------------------------------------|---|---|--|--------------------|---|--------------------------------------|--|---|---------------------------------|--------------------------------------|--------------------|--|
| | | | | | | Target 2023 | Pagu Indikatif | Lokasi | Sumber Dana | Prioritas | | | Target | Pagu Indikatif | |
| | | | | | | | | | | Nasional | Daerah | | | | |
| | | | | | | | | | Alokasi Umum | Pelayanan Publik | pelayanan publik. | an | | | |
| 2.24.2 .2.02. | Pengelolaan Arsip Statis Daerah Kabupaten/Kota | Persentase Jumlah Arsip Statis OPD yang diserahkan ke Depo Arsip | 20 persen | | 10 persen | 14 persen | 43.487.200 | | | | | | 14 persen | 45.745.355 | |
| 2.24.2 .2.02. 2 | Akuisisi, Pengolahan, Preservasi, dan Akses Arsip Statis | Jumlah arsip yang dimasukkan dalam SIKN melalui JIKN (IKK Output) | | | | 16 Naskah | 43.487.200 | Kota Pekalongan, Semua Kecamatan, Semua Kelurahan | Dana Transfer Umum-Dana Alokasi Umum | Memperkuat Stabilitas Polhukhankam Dan Transformasi Pelayanan Publik | 12. Penerapan MRI secara bertahap disertai upaya peningkatan kualitas pelayanan publik. | Pengelola arsip kota pekalongan | 16 Naska h | 45.745.355 | Dinas Kearsipan dan Perpustakaan |
| jumlah OPD yang telah dibuatkan sarana bantu temu balik arsip untuk statis (IKK output) | | 3 OPD | | | | | | | | | | | | | |
| Jumlah pelaksanaan fumigasi arsip | | 1 Kali | | | | | | | | | | | | | |
| Jumlah pemeliharaan arsip dalam 1 tahun | | 12 Kali | | | | | | | | | | | | | |
| 2.24.2 .2.03. | Pengelolaan Simpul Jaringan Informasi Kearsipan Nasional Tingkat Kabupaten/Kota | Persentase Peningkatan Pemahaman Pengelola Arsip tentang Kearsipan | 90 persen | | 50 persen | 70 persen | 255.227.000 | | | | | | 70 persen | 253.380.000 | |
| 2.24.2 .2.03. 2 | Pemberdayaan Kapasitas Unit Kearsipan dan Lembaga Kearsipan Daerah Kabupaten/Kota | Jumlah Inhouse training yang diselenggarakan Arsip tentang Kearsipan | | | | 1 Kali | 255.227.000 | Kota Pekalongan, Semua Kecamatan, Semua Kelurahan | Dana Transfer Umum-Dana Alokasi Umum | Memperkuat Stabilitas Polhukhankam Dan Transformasi Pelayanan Publik | 12. Penerapan MRI secara bertahap disertai upaya peningkatan kualitas pelayanan publik. | Pengelola arsip kota pekalongan | 1 Kali | 253.380.000 | Dinas Kearsipan dan Perpustakaan |
| Jumlah Pameran kearsipan yang dilaksanakan | | 1 Pameran | | | | | | | | | | | | | |
| Jumlah regulasi kearsipan yang diterbitkan | | 1 Peraturan | | | | | | | | | | | | | |
| Jumlah sosialisasi kearsipan yang dilaksanakan | | 3 Kali | | | | | | | | | | | | | |
| 2.24.3 | PROGRAM PERLINDUNGAN DAN PENYELAMATAN ARSIP | Tingkat keberadaan dan keutuhan arsip sebagai bahan pertanggung jawaban setiap aspek kehidupan berbangsa dan | 100 persen | | 100 persen | 100 persen | 159.628.000 | | | | | | 100 persen | 158.574.125 | |

| Kode | Urusan/ Bidang Urusan/ Program/ Kegiatan/ Sub Kegiatan | Indikator Program/ Kegiatan/ Sub Kegiatan | Target Akhir Periode RPJMD | Realisasi Capaian RKPd Tahun 2021 | Prakiraan Capaian Target RKPd Tahun 2022 | Capaian Kinerja dan Kerangka Pendanaan | | | | | Kelompok Sasaran | Prakiraan Maju Rencana Tahun 2024 | | Perangkat Daerah Penanggung Jawab | |
|-----------------------|---|---|----------------------------|-----------------------------------|--|--|----------------------|---|--------------------------------------|--|---|------------------------------------|----------------------|-----------------------------------|----------------------------------|
| | | | | | | Target 2023 | Pagu Indikatif | Lokasi | Sumber Dana | Prioritas | | Target | Pagu Indikatif | | |
| | | | | | | | | | | Nasional | | | | | Daerah |
| | | bernegara untuk kepentingan negara, pemerintahan, pelayanan publik dan kesejahteraan rakyat (IKK Outcome) | | | | | | | | | | | | | |
| 2.24.3 .2.01. | Pemusnahan Arsip Dilingkungan Pemerintah Daerah Kabupaten/Kota yang Memiliki Retensi di Bawah 10 (sepuluh) Tahun | Pemusnahan arsip yang sesuai NSPK (IKK Output) | 100 persen | | 100 persen | 100 persen | 95.970.800 | | | | | 100 persen | 94.916.925 | | |
| 2.24.3 .2.01. 1 | Penilaian, Penetapan dan Pelaksanaan Pemusnahan Arsip yang Memiliki Retensi di Bawah 10 (sepuluh) Tahun | Pemusnahan arsip yang sesuai NSPK (IKK Output) | | | | 100 Persen | 75.657.200 | Kota Pekalongan, Semua Kecamatan, Semua Kelurahan | Dana Transfer Umum-Dana Alokasi Umum | Memperkuat Stabilitas Polhukhankam Dan Transformasi Pelayanan Publik | 12. Penerapan MRI secara bertahap disertai upaya peningkatan kualitas pelayanan publik. | Pengelola Arsip di Kota Pekalongan | 100 Persen | 75.706.575 | Dinas Kearsipan dan Perpustakaan |
| 2.24.3 .2.01. 2 | Pelaksanaan Pemusnahan Arsip yang Memiliki Retensi di Bawah 10 Tahun | Jumlah arsip yang dimusnahkan | | | | 4300 berkas | 20.313.600 | Kota Pekalongan, Semua Kecamatan, Semua Kelurahan | Dana Transfer Umum-Dana Alokasi Umum | Memperkuat Stabilitas Polhukhankam Dan Transformasi Pelayanan Publik | 12. Penerapan MRI secara bertahap disertai upaya peningkatan kualitas pelayanan publik. | Pengelola Arsip di Kota Pekalongan | 4300 berkas | 19.210.350 | Dinas Kearsipan dan Perpustakaan |
| 2.24.3 .2.04. | Autentikasi Arsip Statis dan Arsip Hasil Alih Media Kabupaten/Kota | Persentase Autentifikasi Arsip Statis dan Arsip hasil alih media kabupaten/kota | 100 persen | | 100 persen | 100 persen | 63.657.200 | | | | | 100 persen | 63.657.200 | | |
| 2.24.3 .2.04. 2 | Penilaian dan Penetapan Hasil Alih Media sesuai Persyaratan Penjaminan Keabsahan Arsip | Autentifikasi arsip statis dan arsip hasil alih media yang dikelola oleh lembaga kearsipan daerah yang sesuai NSPK (IKK Output) hasil alih media kabupaten/kota | | | | 1000 Berkas | 63.657.200 | Kota Pekalongan, Semua Kecamatan, Semua Kelurahan | Dana Transfer Umum-Dana Alokasi Umum | Memperkuat Stabilitas Polhukhankam Dan Transformasi Pelayanan Publik | 12. Penerapan MRI secara bertahap disertai upaya peningkatan kualitas pelayanan publik. | Pengelola Arsip di Kota Pekalongan | 1000 Berkas | 63.657.200 | Dinas Kearsipan dan Perpustakaan |
| | | Jumlah perangkat daerah yang melakukan pemusnahan arsip | | | | 20 OPD | | | | | | 20 OPD | | | |
| 3 | URUSAN PEMERINTAHAN PILIHAN | | | | | | | | | | | | | | |
| 3.25 | URUSAN PEMERINTAHAN BIDANG KELAUTAN DAN PERIKANAN | | | | | | 9.491.659.000 | | | | | | 9.415.055.000 | | |
| 3.25.1 | PROGRAM PENUNJANG URUSAN PEMERINTAHAN DAERAH | Persentase ketersediaan laporan capaian kinerja | 100 persen | | 100 persen | 100 persen | 5.128.453.000 | | | | | | 100 persen | 5.134.864.000 | |
| | | Persentase ketersediaan layanan administrasi | 100 persen | | 100 persen | 100 persen | | | | | | | 100 persen | | |

| Kode | Urusan/ Bidang Urusan/ Program/ Kegiatan/ Sub Kegiatan | Indikator Program/ Kegiatan/ Sub Kegiatan | Target Akhir Periode RPJMD | Realisasi Capaian RKPD Tahun 2021 | Prakiraan Capaian Target RKPD Tahun 2022 | Capaian Kinerja dan Kerangka Pendanaan | | | | | Kelompok Sasaran | Prakiraan Maju Rencana Tahun 2024 | | Perangkat Daerah Penanggung Jawab | |
|-----------------------|---|--|-------------------------------------|---|---|--|----------------------|---|--------------------------------------|--|--|--------------------------------------|-------------------|--|------------------------------|
| | | | | | | Target 2023 | Pagu Indikatif | Lokasi | Sumber Dana | Prioritas | | Target | Pagu Indikatif | | |
| | | | | | | | | | | Nasional | | | | | Daerah |
| | KABUPATEN/KOTA | kepegawaian, administrasi umum dan jasa penunjang urusan pemerintah daerah | | | | | | | | | | | | | |
| | | Persentase pengadaan/pemeliharaan barang milik daerah | 100 persen | | 100 persen | 100 persen | | | | | | 100 persen | | | |
| 3.25.1 .2.01. | Perencanaan, Penganggaran, dan Evaluasi Kinerja Perangkat Daerah | Persentase ketercapaian perencanaan, penganggaran, dan evaluasi kinerja perangkat daerah | 100 Persen | | 100 Persen | 100 Persen | 22.500.000 | | | | | 100 Persen | 22.500.000 | | |
| 3.25.1 .2.01. 1 | Penyusunan Dokumen Perencanaan Perangkat Daerah | Jumlah dokumen renja dan perubahan renja yang disusun | | | | 2 dokumen | 2.750.000 | Kota Pekalongan, Semua Kecamatan, Semua Kelurahan | Dana Transfer Umum-Dana Alokasi Umum | Memperkuat Stabilitas Polhukhankam Dan Transformasi Pelayanan Publik | 9. Peningkatan kualitas SDM pariwisata, ekonomi kreatif, perdagangan, dan jasa yang mampu berdaya saing. | DKP | 2 dokumen | 2.750.000 | Dinas Kelautan dan Perikanan |
| 3.25.1 .2.01. 2 | Koordinasi dan Penyusunan Dokumen RKA-SKPD | Jumlah dokumen RKA dan perubahan RKA yang disusun | | | | 2 dokumen | 1.500.000 | Kota Pekalongan, Semua Kecamatan, Semua Kelurahan | Dana Transfer Umum-Dana Alokasi Umum | Memperkuat Stabilitas Polhukhankam Dan Transformasi Pelayanan Publik | 9. Peningkatan kualitas SDM pariwisata, ekonomi kreatif, perdagangan, dan jasa yang mampu berdaya saing. | DKP | 2 dokumen | 1.500.000 | Dinas Kelautan dan Perikanan |
| 3.25.1 .2.01. 7 | Evaluasi Kinerja Perangkat Daerah | Jumlah bulan Monitoring dan Evaluasi Perangkat Daerah | | | | 12 bulan | 18.250.000 | Kota Pekalongan, Semua Kecamatan, Semua Kelurahan | Dana Transfer Umum-Dana Alokasi Umum | Memperkuat Stabilitas Polhukhankam Dan Transformasi Pelayanan Publik | 9. Peningkatan kualitas SDM pariwisata, ekonomi kreatif, perdagangan, dan jasa yang mampu berdaya saing. | DKP | 12 bulan | 18.250.000 | Dinas Kelautan dan Perikanan |
| | | Jumlah dokumen evaluasi renja yang disusun | | | | 4 dokumen | | | | | | | 4 dokumen | | |
| | | Jumlah dokumen SAKIP yang disusun (penetapan dan perubahan) | | | | 2 dokumen | | | | | | | 2 dokumen | | |
| | | Jumlah dokumen SPIP (1 dok Rencana Tindak Pengawasan (RTP), 4 laporan pemantauan RTP) yang disusun | | | | 5 dokumen | | | | | | | 5 dokumen | | |
| 3.25.1 .2.02. | Administrasi Keuangan Perangkat Daerah | Persentase ketercapaian administrasi keuangan | 100 Persen | | 100 Persen | 100 Persen | 4.039.742.000 | | | | | | 100 Persen | 4.062.954.000 | |

| Kode | Urusan/ Bidang Urusan/ Program/ Kegiatan/ Sub Kegiatan | Indikator Program/ Kegiatan/ Sub Kegiatan | Target Akhir Periode RPJMD | Realisasi Capaian RKPD Tahun 2021 | Prakiraan Capaian Target RKPD Tahun 2022 | Capaian Kinerja dan Kerangka Pendanaan | | | | | Kelompok Sasaran | Prakiraan Maju Rencana Tahun 2024 | | Perangkat Daerah Penanggung Jawab | |
|-----------------------|---|--|-------------------------------------|---|---|--|--------------------|--|--|--|--|--------------------------------------|----------------|--|---------------------------------|
| | | | | | | Target 2023 | Pagu Indikatif | Lokasi | Sumber Dana | Prioritas | | Target | Pagu Indikatif | | |
| | | | | | | | | | | Nasional | | | | | Daerah |
| | | perangkat daerah | | | | | | | | | | n | | | |
| 3.25.1 .2.02. 1 | Penyediaan Gaji dan Tunjangan ASN | Jumlah bulan penyediaan gaji dan tunjangan ASN | | | | 12 bulan | 3.978.242.000 | Kota Pekalongan, Semua Kecamatan, Semua Kelurahan | Dana Transfer Umum- Dana Alokasi Umum | Memperkuat Stabilitas Polhukhankam Dan Transformasi Pelayanan Publik | 9. Peningkatan kualitas SDM pariwisata, ekonomi kreatif, perdagangan, dan jasa yang mampu berdaya saing. | DKP | 12 bulan | 4.001.454.000 | Dinas Kelautan dan Perikanan |
| 3.25.1 .2.02. 3 | Pelaksanaan Penatausahaan dan Pengujian/Verifikasi Keuangan SKPD | Jumlah bulan penyediaan jasa administrasi keuangan | | | | 12 bulan | 60.000.000 | Kota Pekalongan, Semua Kecamatan, Semua Kelurahan | Dana Transfer Umum- Dana Alokasi Umum | Memperkuat Stabilitas Polhukhankam Dan Transformasi Pelayanan Publik | 9. Peningkatan kualitas SDM pariwisata, ekonomi kreatif, perdagangan, dan jasa yang mampu berdaya saing. | DKP | 12 bulan | 60.000.000 | Dinas Kelautan dan Perikanan |
| 3.25.1 .2.02. 5 | Koordinasi dan Penyusunan Laporan Keuangan Akhir Tahun SKPD | Jumlah Laporan Keuangan SKPD yang disusun | | | | 1 dokumen | 1.500.000 | Kota Pekalongan, Semua Kecamatan, Semua Kelurahan | Dana Transfer Umum- Dana Alokasi Umum | Memperkuat Stabilitas Polhukhankam Dan Transformasi Pelayanan Publik | 9. Peningkatan kualitas SDM pariwisata, ekonomi kreatif, perdagangan, dan jasa yang mampu berdaya saing. | DKP | 1 dokumen | 1.500.000 | Dinas Kelautan dan Perikanan |
| 3.25.1 .2.05. | Administrasi Kepegawaian Perangkat Daerah | Persentase ketercapaian administrasi Kepegawaian Perangkat Daerah | 100 Persen | | 100 Persen | 100 Persen | 9.500.000 | | | | | | 100 Persen | 9.500.000 | |
| 3.25.1 .2.05. 2 | Pengadaan Pakaian Dinas Beserta Atribut Kelengkapannya | Jumlah keikutsertaan dalam Pameran, Haktekas dan Karnaval batik | | | | 2 kali | 9.500.000 | Kota Pekalongan, Semua Kecamatan, Semua Kelurahan | Dana Transfer Umum- Dana Alokasi Umum | Memperkuat Stabilitas Polhukhankam Dan Transformasi Pelayanan Publik | 9. Peningkatan kualitas SDM pariwisata, ekonomi kreatif, perdagangan, dan jasa yang mampu berdaya saing. | DKP | 2 kali | 9.500.000 | Dinas Kelautan dan Perikanan |
| 3.25.1 .2.06. | Administrasi Umum Perangkat Daerah | Persentase ketercapaian administrasi umum perangkat daerah | 100 Persen | | 100 Persen | 100 Persen | 235.250.000 | | | | | | 100 Persen | 239.250.000 | |
| 3.25.1 .2.06. 1 | Penyediaan Komponen Instalasi Listrik/Penerangan Bangunan Kantor | Jumlah bulan penyediaan komponen instalasi listrik/penerangan bangunan kantor | | | | 12 bulan | 7.500.000 | Kota Pekalongan, Semua Kecamatan, Semua Kelurahan | Dana Transfer Umum- Dana Alokasi Umum | Memperkuat Stabilitas Polhukhankam Dan Transformasi Pelayanan Publik | 9. Peningkatan kualitas SDM pariwisata, ekonomi kreatif, perdagangan, dan jasa yang mampu berdaya saing. | DKP | 12 bulan | 7.500.000 | Dinas Kelautan dan Perikanan |
| 3.25.1 .2.06. | Penyediaan Peralatan dan Perlengkapan Kantor | Jumlah bulan penyediaan alat tulis kantor dan benda | | | | 12 bulan | 41.500.000 | Kota Pekalongan, Semua | Dana Transfer | Memperkuat Stabilitas | 9. Peningkatan kualitas SDM | DKP | 12 bulan | 41.500.000 | Dinas Kelautan dan Perikanan |

| Kode | Urusan/ Bidang Urusan/ Program/ Kegiatan/ Sub Kegiatan | Indikator Program/ Kegiatan/ Sub Kegiatan | Target Akhir Periode RPJMD | Realisasi Capaian RKPD Tahun 2021 | Prakiraan Capaian Target RKPD Tahun 2022 | Capaian Kinerja dan Kerangka Pendanaan | | | | | Kelompok Sasaran | Prakiraan Maju Rencana Tahun 2024 | | Perangkat Daerah Penanggung Jawab | |
|-----------------------|---|--|-------------------------------------|---|---|--|--------------------|--|--|--|--|--------------------------------------|----------------|--|---------------------------------|
| | | | | | | Target 2023 | Pagu Indikatif | Lokasi | Sumber Dana | Prioritas | | Target | Pagu Indikatif | | |
| | | | | | | | | | | Nasional | | | | | Daerah |
| 2 | | pos | | | | | | Kecamatan, Semua Kelurahan | Umum- Dana Alokasi Umum | Polhukhankam Dan Transformasi Pelayanan Publik | pariwisata, ekonomi kreatif, perdagangan, dan jasa yang mampu berdaya saing. | | | | |
| | | Jumlah peralatan dan perlengkapan gedung kantor yang diadakan | | | | 7 unit | | | | | | 7 unit | | | |
| 3.25.1 .2.06. 3 | Penyediaan Peralatan Rumah Tangga | Jumlah bulan penyediaan peralatan rumah tangga | | | | 12 bulan | 4.250.000 | Kota Pekalongan, Semua Kecamatan, Semua Kelurahan | Dana Transfer Umum- Dana Alokasi Umum | Memperkuat Stabilitas Polhukhankam Dan Transformasi Pelayanan Publik | 9. Peningkatan kualitas SDM pariwisata, ekonomi kreatif, perdagangan, dan jasa yang mampu berdaya saing. | DKP | 12 bulan | 4.250.000 | Dinas Kelautan dan Perikanan |
| 3.25.1 .2.06. 4 | Penyediaan Bahan Logistik Kantor | Jumlah bulan penyediaan makanan dan minuman | | | | 11 bulan | 66.000.000 | Kota Pekalongan, Semua Kecamatan, Semua Kelurahan | Dana Transfer Umum- Dana Alokasi Umum | Memperkuat Stabilitas Polhukhankam Dan Transformasi Pelayanan Publik | 9. Peningkatan kualitas SDM pariwisata, ekonomi kreatif, perdagangan, dan jasa yang mampu berdaya saing. | DKP | 11 bulan | 67.000.000 | Dinas Kelautan dan Perikanan |
| 3.25.1 .2.06. 5 | Penyediaan Barang Cetakan dan Penggandaan | Jumlah bulan penyediaan barang cetakan dan penggandaan | | | | 12 bulan | 7.500.000 | Kota Pekalongan, Semua Kecamatan, Semua Kelurahan | Dana Transfer Umum- Dana Alokasi Umum | Memperkuat Stabilitas Polhukhankam Dan Transformasi Pelayanan Publik | 9. Peningkatan kualitas SDM pariwisata, ekonomi kreatif, perdagangan, dan jasa yang mampu berdaya saing. | DKP | 12 bulan | 7.500.000 | Dinas Kelautan dan Perikanan |
| 3.25.1 .2.06. 6 | Penyediaan Bahan Bacaan dan Peraturan Perundang-undangan | Jumlah bulan penyediaan surat kabar/majalah dan peraturan perundang- undangan | | | | 12 bulan | 2.500.000 | Kota Pekalongan, Semua Kecamatan, Semua Kelurahan | Dana Transfer Umum- Dana Alokasi Umum | Memperkuat Stabilitas Polhukhankam Dan Transformasi Pelayanan Publik | 9. Peningkatan kualitas SDM pariwisata, ekonomi kreatif, perdagangan, dan jasa yang mampu berdaya saing. | DKP | 12 bulan | 2.500.000 | Dinas Kelautan dan Perikanan |
| 3.25.1 .2.06. 9 | Penyelenggaraan Rapat Koordinasi dan Konsultasi SKPD | Jumlah fasilitasi rapat konsultasi dan koordinasi luar daerah | | | | 100 kali | 106.000.000 | Kota Pekalongan, Semua Kecamatan, Semua Kelurahan | Dana Transfer Umum- Dana Alokasi Umum | Memperkuat Stabilitas Polhukhankam Dan Transformasi Pelayanan Publik | 9. Peningkatan kualitas SDM pariwisata, ekonomi kreatif, perdagangan, dan jasa yang mampu berdaya saing. | DKP | 100 kali | 109.000.000 | Dinas Kelautan dan Perikanan |
| 3.25.1 .2.08. | Penyediaan Jasa Penunjang Urusan Pemerintahan Daerah | Persentase ketercapaian Penyediaan Jasa Penunjang Urusan | 100 Persen | | 100 Persen | 100 Persen | 262.954.000 | | | | | | 100 Persen | 254.166.000 | |

| Kode | Urusan/ Bidang Urusan/ Program/ Kegiatan/ Sub Kegiatan | Indikator Program/ Kegiatan/ Sub Kegiatan | Target Akhir Periode RPJMD | Realisasi Capaian RKPD Tahun 2021 | Prakiraan Capaian Target RKPD Tahun 2022 | Capaian Kinerja dan Kerangka Pendanaan | | | | | Kelompok Sasaran | Prakiraan Maju Rencana Tahun 2024 | | Perangkat Daerah Penanggung Jawab | |
|-----------------------|--|---|-------------------------------------|---|---|--|--------------------|---|--------------------------------------|--|--|--------------------------------------|----------------|--|------------------------------|
| | | | | | | Target 2023 | Pagu Indikatif | Lokasi | Sumber Dana | Prioritas | | Target | Pagu Indikatif | | |
| | | | | | | | | | | Nasional | | | | | Daerah |
| | | Pemerintahan Daerah | | | | | | | | | | | | | |
| 3.25.1 .2.08. 1 | Penyediaan Jasa Surat Menyurat | Jumlah bulan penyediaan jasa surat menyurat | | | | 12 bulan | 1.800.000 | Kota Pekalongan, Semua Kecamatan, Semua Kelurahan | Dana Transfer Umum-Dana Alokasi Umum | Memperkuat Stabilitas Polhukhankam Dan Transformasi Pelayanan Publik | 9. Peningkatan kualitas SDM pariwisata, ekonomi kreatif, perdagangan, dan jasa yang mampu berdaya saing. | DKP | 12 bulan | 1.800.000 | Dinas Kelautan dan Perikanan |
| 3.25.1 .2.08. 2 | Penyediaan Jasa Komunikasi, Sumber Daya Air dan Listrik | Jumlah bulan penyediaan jasa komunikasi, sumber daya air dan listrik | | | | 12 bulan | 159.854.000 | Kota Pekalongan, Utara, Panjang Wetan | Dana Transfer Umum-Dana Alokasi Umum | Memperkuat Stabilitas Polhukhankam Dan Transformasi Pelayanan Publik | 9. Peningkatan kualitas SDM pariwisata, ekonomi kreatif, perdagangan, dan jasa yang mampu berdaya saing. | DKP | 12 bulan | 148.316.000 | Dinas Kelautan dan Perikanan |
| 3.25.1 .2.08. 4 | Penyediaan Jasa Pelayanan Umum Kantor | Jumlah bulan penyediaan jasa kebersihan dan peralatan kebersihan kantor | | | | 12 bulan | 101.300.000 | Kota Pekalongan, Semua Kecamatan, Semua Kelurahan | Dana Transfer Umum-Dana Alokasi Umum | Memperkuat Stabilitas Polhukhankam Dan Transformasi Pelayanan Publik | 9. Peningkatan kualitas SDM pariwisata, ekonomi kreatif, perdagangan, dan jasa yang mampu berdaya saing. | DKP | 12 bulan | 104.050.000 | Dinas Kelautan dan Perikanan |
| 3.25.1 .2.09. | Pemeliharaan Barang Milik Daerah Penunjang Urusan Pemerintahan Daerah | Persentase ketercapaian Pemeliharaan Barang Milik Daerah Penunjang Urusan Pemerintahan Daerah | 100 Persen | | 100 Persen | 100 Persen | 558.507.000 | | | | | | 100 Persen | 546.494.000 | |
| 3.25.1 .2.09. 1 | Penyediaan Jasa Pemeliharaan, Biaya Pemeliharaan dan Pajak Kendaraan Perorangan Dinas atau Kendaraan Dinas Jabatan | Jumlah kendaraan dinas/operasional yang terpelihara secara rutin/berkala | | | | 25 unit | 100.000.000 | Kota Pekalongan, Semua Kecamatan, Semua Kelurahan | Dana Transfer Umum-Dana Alokasi Umum | Memperkuat Stabilitas Polhukhankam Dan Transformasi Pelayanan Publik | 9. Peningkatan kualitas SDM pariwisata, ekonomi kreatif, perdagangan, dan jasa yang mampu berdaya saing. | DKP | 25 unit | 110.000.000 | Dinas Kelautan dan Perikanan |
| 3.25.1 .2.09. 3 | Penyediaan Jasa Pemeliharaan, Biaya Pemeliharaan dan Perizinan Alat Besar | Jumlah alat besar yang terpelihara secara rutin/berkala | | | | 1 Unit | 26.000.000 | Kota Pekalongan, Pekalongan Utara, Panjang Wetan | Dana Transfer Umum-Dana Alokasi Umum | Memperkuat Stabilitas Polhukhankam Dan Transformasi Pelayanan Publik | 9. Peningkatan kualitas SDM pariwisata, ekonomi kreatif, perdagangan, dan jasa yang mampu berdaya saing. | DKP | 1 Unit | 16.000.000 | Dinas Kelautan dan Perikanan |
| 3.25.1 .2.09. 9 | Pemeliharaan/Rehabilitasi Gedung Kantor dan Bangunan Lainnya | Jumlah gedung kantor yang terpelihara secara rutin/berkala | | | | 3 unit | 410.007.000 | Kota Pekalongan, Pekalongan Utara, Panjang Wetan | Dana Transfer Umum-Dana Alokasi | Memperkuat Stabilitas Polhukhankam Dan Transformasi Pelayanan Publik | 9. Peningkatan kualitas SDM pariwisata, ekonomi kreatif, perdagangan, dan | DKP | 3 unit | 397.994.000 | Dinas Kelautan dan Perikanan |

| Kode | Urusan/ Bidang Urusan/ Program/ Kegiatan/ Sub Kegiatan | Indikator Program/ Kegiatan/ Sub Kegiatan | Target Akhir Periode RPJMD | Realisasi Capaian RKPD Tahun 2021 | Prakiraan Capaian Target RKPD Tahun 2022 | Capaian Kinerja dan Kerangka Pendanaan | | | | | Kelompok Sasaran | Prakiraan Maju Rencana Tahun 2024 | | Perangkat Daerah Penanggung Jawab | |
|------------------------|---|--|-------------------------------------|---|---|--|----------------------|---|--------------------------------------|---|--|--------------------------------------|----------------|--|------------------------------|
| | | | | | | Target 2023 | Pagu Indikatif | Lokasi | Sumber Dana | Prioritas | | Target | Pagu Indikatif | | |
| | | | | | | | | | | Nasional | | | | | Daerah |
| | | | | | | | | | Umum | | jasa yang mampu berdaya saing. | | | | |
| 3.25.1 .2.09. 10 | Pemeliharaan/Rehabilitasi Sarana dan Prasarana Gedung Kantor atau Bangunan Lainnya | Jumlah bulan pemeliharaan secara rutin/berkala peralatan dan perlengkapan gedung kantor | | | | 12 bulan | 22.500.000 | Kota Pekalongan, Semua Kecamatan, Semua Kelurahan | Dana Transfer Umum-Dana Alokasi Umum | Memperkuat Stabilitas Polhukhankam Dan Transformasi Pelayanan Publik | 9. Peningkatan kualitas SDM pariwisata, ekonomi kreatif, perdagangan, dan jasa yang mampu berdaya saing. | DKP | 12 bulan | 22.500.000 | Dinas Kelautan dan Perikanan |
| 3.25.3 | PROGRAM PENGELOLAAN PERIKANAN TANGKAP | Peningkatan Pendapatan Daerah bersumber dari TPI | 1,00 persen | | 1,00 persen | 1,00 persen | 2.705.207.000 | | | | | | 1,00 persen | 2.675.733.000 | |
| | | Peningkatan Produksi Perikanan Tangkap bersumber dari TPI | 1,00 persen | | 1,00 persen | 1,00 persen | | | | | | | | | 1,00 persen |
| 3.25.3 .2.01. | Pengelolaan Penangkapan Ikan di Wilayah Sungai, Danau, Waduk, Rawa, dan Genangan Air Lainnya yang dapat Diusahakan dalam 1 (satu) Daerah Kabupaten/ Kota | Persentase Sarpras Perikanan Tangkap yang dapat Diusahakan dalam 1 (satu) Daerah Kabupaten/ Kota | 5 persen | | 5 persen | 5 persen | 216.334.000 | | | | | | 5 persen | 242.115.000 | |
| 3.25.3 .2.01. 1 | Penyediaan Data dan Informasi Sumber Daya Ikan | Jumlah Data dan Informasi Sumber Daya Ikan yang tersedia | | | | 1 dokumen | 76.334.000 | Kota Pekalongan, Semua Kecamatan, Semua Kelurahan | Dana Transfer Umum-Dana Alokasi Umum | Memperkuat Ketahanan Ekonomi Untuk Pertumbuhan Yang Berkualitas dan Berkeadilan | 9. Peningkatan kualitas SDM pariwisata, ekonomi kreatif, perdagangan, dan jasa yang mampu berdaya saing. | Nelayan, pedagang ikan | 1 dokumen | 100.000.000 | Dinas Kelautan dan Perikanan |
| 3.25.3 .2.01. 2 | Penyediaan Prasarana Usaha Perikanan Tangkap | Jumlah Prasarana Usaha Perikanan yang tersedia | | | | 1 unit | 100.000.000 | Kota Pekalongan, Semua Kecamatan, Semua Kelurahan | Dana Transfer Umum-Dana Alokasi Umum | Memperkuat Ketahanan Ekonomi Untuk Pertumbuhan Yang Berkualitas dan Berkeadilan | 9. Peningkatan kualitas SDM pariwisata, ekonomi kreatif, perdagangan, dan jasa yang mampu berdaya saing. | Nelayan, pedagang ikan | 1 unit | 92.115.000 | Dinas Kelautan dan Perikanan |
| 3.25.3 .2.01. 3 | Penjaminan Ketersediaan Sarana Usaha Perikanan Tangkap | Jumlah penjaminan sarana usaha perikanan tangkap yang tersedia | | | | 1 unit | 40.000.000 | Kota Pekalongan, Semua Kecamatan, Semua Kelurahan | Dana Transfer Umum-Dana Alokasi Umum | Memperkuat Ketahanan Ekonomi Untuk Pertumbuhan Yang Berkualitas dan Berkeadilan | 9. Peningkatan kualitas SDM pariwisata, ekonomi kreatif, perdagangan, dan jasa yang mampu berdaya saing. | Nelayan, pedagang ikan | 1 unit | 50.000.000 | Dinas Kelautan dan Perikanan |
| 3.25.3 | Pemberdayaan Nelayan | Persentase Nelayan Kecil | 10 persen | | 10 persen | 10 | 125.000.000 | | | | | | 10 | 92.350.000 | |

| Kode | Urusan/ Bidang Urusan/ Program/ Kegiatan/ Sub Kegiatan | Indikator Program/ Kegiatan/ Sub Kegiatan | Target Akhir Periode RPJMD | Realisasi Capaian RKPD Tahun 2021 | Prakiraan Capaian Target RKPD Tahun 2022 | Capaian Kinerja dan Kerangka Pendanaan | | | | | Kelompok Sasaran | Prakiraan Maju Rencana Tahun 2024 | | Perangkat Daerah Penanggung Jawab | |
|-----------------------|---|--|-------------------------------------|---|---|--|----------------------|--|---|---|--|--------------------------------------|-----------------|--|---------------------------------|
| | | | | | | Target 2023 | Pagu Indikatif | Lokasi | Sumber Dana | Prioritas | | Target | Pagu Indikatif | | |
| | | | | | | | | | | Nasional | | | | | Daerah |
| .2.02. | Kecil dalam Daerah Kabupaten/Kota | yang dibina | | | | persen | | | | | | persen | | | |
| 3.25.3 .2.02. 1 | Pengembangan Kapasitas Nelayan Kecil | Jumlah terbinanya KUB di Kota Pekalongan | | | | 33 KUB | 45.000.000 | Kota Pekalongan, Semua Kecamatan, Semua Kelurahan | Dana Transfer Umum- Dana Alokasi Umum | Memperkuat Ketahanan Ekonomi Untuk Pertumbuhan Yang Berkualitas dan Berkeadilan | 9. Peningkatan kualitas SDM pariwisata, ekonomi kreatif, perdagangan, dan jasa yang mampu berdaya saing. | Nelayan | 33 KUB | 34.350.000 | Dinas Kelautan dan Perikanan |
| 3.25.3 .2.02. 2 | Pelaksanaan Fasilitas Pembentukan dan Pengembangan Kelembagaan Nelayan Kecil | Jumlah kelompok nelayan yang dibina | | | | 4 kelompok | 40.000.000 | Kota Pekalongan, Semua Kecamatan, Semua Kelurahan | Dana Transfer Umum - Dana Alokasi Umum | Memperkuat Ketahanan Ekonomi Untuk Pertumbuhan Yang Berkualitas dan Berkeadilan | 9. Peningkatan kualitas SDM pariwisata, ekonomi kreatif, perdagangan, dan jasa yang mampu berdaya saing. | Nelayan | 4 kelompok | 45.000.000 | Dinas Kelautan dan Perikanan |
| 3.25.3 .2.02. 3 | Pelaksanaan Fasilitas Bantuan Pendanaan, Bantuan Pembiayaan, Kemitraan Usaha | Jumlah pendampingan nelayan yang terfasilitasi Bantuan Pendanaan, Bantuan Pembiayaan, Kemitraan Usaha yang dilaksanakan | | | | 5 nelayan | 40.000.000 | Kota Pekalongan, Semua Kecamatan, Semua Kelurahan | Dana Transfer Umum - Dana Alokasi Umum | Memperkuat Ketahanan Ekonomi Untuk Pertumbuhan Yang Berkualitas dan Berkeadilan | 9. Peningkatan kualitas SDM pariwisata, ekonomi kreatif, perdagangan, dan jasa yang mampu berdaya saing. | Nelayan | 5 nelayan | 13.000.000 | Dinas Kelautan dan Perikanan |
| 3.25.3 .2.03. | Pengelolaan dan Penyelenggaraan Tempat Pelelangan Ikan (TPI) | Peningkatan Nilai Produksi Perikanan Tangkap Bersumber dari TPI | 6,07 persen | | 1 persen | 1 persen | 2.330.873.000 | | | | | | 1 persen | 2.308.268.000 | |
| 3.25.3 .2.03. 2 | Pelayanan Penyelenggaraan Tempat Pelelangan Ikan (TPI) | Jumlah Bulan sewa gedung dan pelataran TPI | | | | 12 bulan | 2.330.873.000 | Kota Pekalongan, Semua Kecamatan, Semua Kelurahan | Dana Transfer Umum - Dana Alokasi Umum | Memperkuat Ketahanan Ekonomi Untuk Pertumbuhan Yang Berkualitas dan Berkeadilan | 9. Peningkatan kualitas SDM pariwisata, ekonomi kreatif, perdagangan, dan jasa yang mampu berdaya saing. | Nelayan, pedagan g ikan | 12 bulan | 2.308.268.000 | Dinas Kelautan dan Perikanan |
| 3.25.3 .2.04. | Penerbitan Tanda Daftar Kapal Perikanan Berukuran sampai dengan 10 GT di Wilayah Sungai, Danau, Waduk, Rawa, dan Genangan Air Lainnya yang dapat Diusahakan dalam 1 (satu) Daerah Kabupaten/Kota | Persentase jumlah permohonan kapal yang didaftarkan | 48.33 persen | | 40 persen | 43.33 persen | 23.000.000 | | | | | | 43.33 persen | 23.000.000 | |
| 3.25.3 | Penetapan Persyaratan | Jumlah dokumen | | | | 20 | 12.000.000 | Kota Pekalongan, | Dana | Memperkuat | 9. Peningkatan | Nelayan | 20 | 12.000.000 | Dinas Kelautan |

| Kode | Urusan/ Bidang Urusan/ Program/ Kegiatan/ Sub Kegiatan | Indikator Program/ Kegiatan/ Sub Kegiatan | Target Akhir Periode RPJMD | Realisasi Capaian RKPD Tahun 2021 | Prakiraan Capaian Target RKPD Tahun 2022 | Capaian Kinerja dan Kerangka Pendanaan | | | | | Kelompok Sasaran | Prakiraan Maju Rencana Tahun 2024 | | Perangkat Daerah Penanggung Jawab | |
|-----------------------|---|---|-------------------------------------|---|---|--|--------------------|--|---|---|--|---|------------------------|--|---------------------------------|
| | | | | | | Target 2023 | Pagu Indikatif | Lokasi | Sumber Dana | Prioritas | | Target | Pagu Indikatif | | |
| | | | | | | | | | | Nasional | | | | | Daerah |
| 2.04. 1 | dan Prosedur Penerbitan Tanda Daftar Kapal Perikanan Berukuran sampai dengan 10 GT | pencatatan kapal | | | | dokumen | | Semua Kecamatan, Semua Kelurahan | Transfer Umum - Dana Alokasi Umum | Ketahanan Ekonomi Untuk Pertumbuhan Yang Berkualitas dan Berkeadilan | kualitas SDM pariwisata, ekonomi kreatif, perdagangan, dan jasa yang mampu berdaya saing. | | dokumen | | dan Perikanan |
| 3.25.3 .2.04. 2 | Pelayanan Penerbitan Tanda Daftar Kapal Perikanan Berukuran sampai dengan 10 GT | Jumlah pendataan kapal | | | | 10 kapal | 11.000.000 | Kota Pekalongan, Semua Kecamatan, Semua Kelurahan | Dana Transfer Umum - Dana Alokasi Umum | Memperkuat Ketahanan Ekonomi Untuk Pertumbuhan Yang Berkualitas dan Berkeadilan | 9. Peningkatan kualitas SDM pariwisata, ekonomi kreatif, perdagangan, dan jasa yang mampu berdaya saing. | Nelayan | 10 kapal | 11.000.000 | Dinas Kelautan dan Perikanan |
| 3.25.3 .2.06. | Pendaftaran Kapal Perikanan Berukuran Sampai Dengan 10 GT yang Beroperasi di Sungai, Danau, Waduk, Rawa, dan Genangan Air Lainnya yang dapat Diusahakan dalam 1 (satu) Daerah Kabupaten/Kota | Persentase Pendaftaran Kapal yang Beroperasi | 72.50 persen | | 57.50 persen | 57.50 persen | 10.000.000 | | | | | | 57.50 persen | 10.000.000 | |
| 3.25.3 .2.06. 2 | Pelayanan Penerbitan Pendaftaran Kapal Perikanan dengan Ukuran sampai dengan 10 GT | Jumlah Pelayanan Pendaftaran yang dilayani | | | | 70 kapal | 10.000.000 | Kota Pekalongan, Semua Kecamatan, Semua Kelurahan | Dana Transfer Umum- Dana Alokasi Umum | Memperkuat Ketahanan Ekonomi Untuk Pertumbuhan Yang Berkualitas dan Berkeadilan | 9. Peningkatan kualitas SDM pariwisata, ekonomi kreatif, perdagangan, dan jasa yang mampu berdaya saing. | Nelayan, pedagan g ikan, tenaga TPI | 70 kapal | 10.000.000 | Dinas Kelautan dan Perikanan |
| | | Peningkatan Pendapatan Daerah bersumber dari TPI | | | | 1 persen | | | | | | | 1 persen | | |
| 3.25.4 | PROGRAM PENGELOLAAN PERIKANAN BUDIDAYA | Peningkatan Produksi Perikanan Budidaya | 6.15 persen | | 1,00 persen | 1,00 persen | 587.013.000 | | | | | | 1,00 persen | 536.502.000 | |
| 3.25.4 .2.01. | Penerbitan Izin Usaha Perikanan di Bidang Pembudidayaan Ikan yang Usahanya dalam 1 (satu) Daerah Kabupaten/Kota | Persentase Usulan Permohonan Izin Usaha Perikanan Bidang Budidaya yang Diterbitkan | 100 persen | | 100 persen | 100 persen | 43.000.000 | | | | | | 100 persen | 50.000.000 | |
| 3.25.4 .2.01. 1 | Penetapan Persyaratan dan Prosedur Penerbitan Izin Usaha Perikanan Bidang Pembudidayaan Ikan yang Usahanya, | Jumlah Izin Usaha Pembudidayaan Ikan yang Usahanya, Lokasi, dan/atau Manfaat atau Dampak | | | | 100 pembudi daya | 13.000.000 | Kota Pekalongan, Semua Kecamatan, Semua Kelurahan | Dana Transfer Umum- Dana Alokasi | Memperkuat Ketahanan Ekonomi Untuk Pertumbuhan Yang Berkualitas dan Berkeadilan | 9. Peningkatan kualitas SDM pariwisata, ekonomi kreatif, perdagangan, dan | Pembudi daya | 100 pembu didaya | 20.000.000 | Dinas Kelautan dan Perikanan |

| Kode | Urusan/ Bidang Urusan/ Program/ Kegiatan/ Sub Kegiatan | Indikator Program/ Kegiatan/ Sub Kegiatan | Target Akhir Periode RPJMD | Realisasi Capaian RKPd Tahun 2021 | Prakiraan Capaian Target RKPd Tahun 2022 | Capaian Kinerja dan Kerangka Pendanaan | | | | | Kelompok Sasaran | Prakiraan Maju Rencana Tahun 2024 | | Perangkat Daerah Penanggung Jawab | |
|---------------|--|--|----------------------------|-----------------------------------|--|--|--------------------|---|--------------------------------------|---|--|-----------------------------------|-------------------|-----------------------------------|------------------------------|
| | | | | | | Target 2023 | Pagu Indikatif | Lokasi | Sumber Dana | Prioritas | | Target | Pagu Indikatif | | |
| | | | | | | | | | | Nasional | | | | | Daerah |
| | Lokasi, dan/atau Manfaat atau Dampak Negatifnya dalam 1 (satu) Daerah Kabupaten/Kota yang Menggunakan Teknologi Sederhana, Semi Intensif, dan Intensif, serta tidak Menggunakan Modal Asing dan/atau Tenaga Kerja Asing | Negatifnya dalam 1 (satu) Daerah Kabupaten/Kota yang Menggunakan Teknologi Sederhana, Semi Int yang diterbitkan | | | | | | Umum | | jasa yang mampu berdaya saing. | | | | | |
| 3.25.4.2.01.2 | Pelayanan Penerbitan Izin Usaha Perikanan Bidang Pembudidayaan Ikan yang Usahanya, Lokasi, dan/atau Manfaat atau Dampak Negatifnya dalam 1 (satu) Daerah Kabupaten/Kota yang Menggunakan Teknologi Sederhana, Semi Intensif, dan Intensif, serta Tidak Menggunakan Modal Asing dan/atau Tenaga Kerja Asing | Jumlah Izin Usaha Perikanan Bidang Pembudidayaan Ikan yang Usahanya, Lokasi, dan/atau Manfaat atau Dampak Negatifnya dalam 1 (satu) Daerah Kabupaten/Kota yang Menggunakan Teknologi Sederhana, Semi Intensif, dan Intensif, sert yang diterbitkan | | | | 100 pembudi daya | 30.000.000 | Kota Pekalongan, Semua Kecamatan, Semua Kelurahan | Dana Transfer Umum-Dana Alokasi Umum | Memperkuat Ketahanan Ekonomi Untuk Pertumbuhan Yang Berkualitas dan Berkeadilan | 9. Peningkatan kualitas SDM pariwisata, ekonomi kreatif, perdagangan, dan jasa yang mampu berdaya saing. | Pembudi daya | 100 pembu didaya | 30.000.000 | Dinas Kelautan dan Perikanan |
| 3.25.4.2.02. | Pemberdayaan Pembudi Daya Ikan Kecil | Persentase Pembudidaya yang dibina | 79.36 persen | | 38.66 persen | 61.92 persen | 200.147.000 | | | | | | 61.92 persen | 167.000.000 | |
| 3.25.4.2.02.1 | Pengembangan Kapasitas Pembudi Daya Ikan Kecil | Jumlah benih ikan yang diadakan | | | | 750 ekor | 120.147.000 | Kota Pekalongan, Semua Kecamatan, Semua Kelurahan | Dana Transfer Umum-Dana Alokasi Umum | Memperkuat Ketahanan Ekonomi Untuk Pertumbuhan Yang Berkualitas dan Berkeadilan | 9. Peningkatan kualitas SDM pariwisata, ekonomi kreatif, perdagangan, dan jasa yang mampu berdaya saing. | Pembudi daya | 750 ekor | 90.000.000 | Dinas Kelautan dan Perikanan |
| 3.25.4.2.02.2 | Pelaksanaan Fasilitasi Pembentukan dan Pengembangan Kelembagaan Pembudi Daya Ikan Kecil | Jumlah kategori lomba kinerja Pokdakan dan Poklhasar yang dilaksanakan | | | | 4 kategori | 50.000.000 | Kota Pekalongan, Semua Kecamatan, Semua Kelurahan | Dana Transfer Umum-Dana Alokasi Umum | Memperkuat Ketahanan Ekonomi Untuk Pertumbuhan Yang Berkualitas dan Berkeadilan | 9. Peningkatan kualitas SDM pariwisata, ekonomi kreatif, perdagangan, dan jasa yang mampu berdaya saing. | Pembudi daya | 4 katego ri | 47.000.000 | Dinas Kelautan dan Perikanan |
| 3.25.4.2.02.3 | Pelaksanaan Fasilitasi Bantuan Pendanaan, Bantuan Pembiayaan, Kemitraan Usaha | Jumlah pembudidaya yang dilatih | | | | 40 Pembudi daya | 15.000.000 | Kota Pekalongan, Semua Kecamatan, Semua Kelurahan | Dana Transfer Umum-Dana Alokasi Umum | Memperkuat Ketahanan Ekonomi Untuk Pertumbuhan Yang Berkualitas dan Berkeadilan | 9. Peningkatan kualitas SDM pariwisata, ekonomi kreatif, perdagangan, dan jasa yang mampu | Pembudi daya | 40 Pemb udidaya a | 10.000.000 | Dinas Kelautan dan Perikanan |

| Kode | Urusan/ Bidang Urusan/ Program/ Kegiatan/ Sub Kegiatan | Indikator Program/ Kegiatan/ Sub Kegiatan | Target Akhir Periode RPJMD | Realisasi Capaian RKPD Tahun 2021 | Prakiraan Capaian Target RKPD Tahun 2022 | Capaian Kinerja dan Kerangka Pendanaan | | | | | Kelompok Sasaran | Prakiraan Maju Rencana Tahun 2024 | | Perangkat Daerah Penanggung Jawab | |
|-----------------------|---|--|-------------------------------------|---|---|--|--------------------|--|--|---|--|--------------------------------------|-----------------------|--|---------------------------------|
| | | | | | | Target 2023 | Pagu Indikatif | Lokasi | Sumber Dana | Prioritas | | Target | Pagu Indikatif | | |
| | | | | | | | | | | Nasional | | | | | Daerah |
| | | | | | | | | | | | berdaya saing. | | | | |
| 3.25.4 .2.02. 4 | Pemberian Pendampingan, Kemudahan Akses Ilmu Pengetahuan, Teknologi dan Informasi, serta Penyelenggaraan Pendidikan dan Pelatihan | Jumlah pembudidaya yang dilatih | | | | 80 pembudi daya | 15.000.000 | Kota Pekalongan, Semua Kecamatan, Semua Kelurahan | Dana Transfer Umum- Dana Alokasi Umum | Memperkuat Ketahanan Ekonomi Untuk Pertumbuhan Yang Berkualitas dan Berkeadilan | 9. Peningkatan kualitas SDM pariwisata, ekonomi kreatif, perdagangan, dan jasa yang mampu berdaya saing. | Pembudi daya | 80 pembu didaya | 20.000.000 | Dinas Kelautan dan Perikanan |
| 3.25.4 .2.03. | Penerbitan Tanda Daftar bagi Pembudi Daya Ikan Kecil (TDPIK) dalam 1 (satu) Daerah Kabupaten/Kota | Jumlah dokumen TDPIK yang diterbitkan | 840 dokumen | | 140 dokumen | 140 dokume n | 25.000.000 | | | | | | 140 dokum en | 25.000.000 | |
| 3.25.4 .2.03. 1 | Penetapan Persyaratan dan Prosedur Penerbitan Tanda Daftar bagi Pembudidayaan Ikan Kecil (TDPIK) dalam 1 (satu) Daerah Kabupaten/Kota | Jumlah syarat dan prosedur TDPIK yang ditetapkan | | | | 140 dokume n | 15.000.000 | Kota Pekalongan, Semua Kecamatan, Semua Kelurahan | Dana Transfer Umum- Dana Alokasi Umum | Memperkuat Ketahanan Ekonomi Untuk Pertumbuhan Yang Berkualitas dan Berkeadilan | 9. Peningkatan kualitas SDM pariwisata, ekonomi kreatif, perdagangan, dan jasa yang mampu berdaya saing. | Pembudi daya | 140 dokum en | 15.000.000 | Dinas Kelautan dan Perikanan |
| 3.25.4 .2.03. 2 | Pelayanan Penerbitan Tanda Daftar bagi Pembudi Daya Ikan Kecil (TDPIK) dalam 1 (satu) Daerah Kabupaten/Kota | Jumlah Tanda Daftar bagi Pembudi Daya Ikan Kecil (TDPIK) dalam 1 (satu) Daerah Kabupaten/Kota dilayani | | | | 140 dokume n | 10.000.000 | Kota Pekalongan, Semua Kecamatan, Semua Kelurahan | Dana Transfer Umum- Dana Alokasi Umum | Memperkuat Ketahanan Ekonomi Untuk Pertumbuhan Yang Berkualitas dan Berkeadilan | 9. Peningkatan kualitas SDM pariwisata, ekonomi kreatif, perdagangan, dan jasa yang mampu berdaya saing. | Pembudi daya | 140 dokum en | 10.000.000 | Dinas Kelautan dan Perikanan |
| 3.25.4 .2.04. | Pengelolaan Pembudidayaan Ikan | Persentase ketercapaian aspek-aspek pengelolaan pembudidayaan ikan | 100 persen | | 100 persen | 100 persen | 318.866.000 | | | | | | 100 persen | 294.502.000 | |
| 3.25.4 .2.04. 1 | Penyediaan Data dan Informasi Pembudidayaan Ikan dalam 1 (satu) Daerah Kabupaten/Kota | Jumlah dokumen data bidang budidaya | | | | 1 dokume n | 15.000.000 | Kota Pekalongan, Semua Kecamatan, Semua Kelurahan | Dana Transfer Umum- Dana Alokasi Umum | Memperkuat Ketahanan Ekonomi Untuk Pertumbuhan Yang Berkualitas dan Berkeadilan | 9. Peningkatan kualitas SDM pariwisata, ekonomi kreatif, perdagangan, dan jasa yang mampu berdaya saing. | Pembudi daya | 1 dokum en | 15.000.000 | Dinas Kelautan dan Perikanan |
| 3.25.4 .2.04. 2 | Penyediaan Prasarana Pembudidayaan Ikan dalam 1 (satu) Daerah Kabupaten/Kota | Jumlah Prasarana Tambak Dinas/BBI yang dibangun | | | | 2 unit | 100.000.000 | Kota Pekalongan, Semua Kecamatan, Semua Kelurahan | Dana Transfer Umum- Dana Alokasi Umum | Memperkuat Ketahanan Ekonomi Untuk Pertumbuhan Yang Berkualitas dan Berkeadilan | 9. Peningkatan kualitas SDM pariwisata, ekonomi kreatif, perdagangan, dan jasa yang mampu berdaya saing. | Pembudi daya | 2 unit | 80.000.000 | Dinas Kelautan dan Perikanan |

| Kode | Urusan/ Bidang Urusan/ Program/ Kegiatan/ Sub Kegiatan | Indikator Program/ Kegiatan/ Sub Kegiatan | Target Akhir Periode RPJMD | Realisasi Capaian RKPD Tahun 2021 | Prakiraan Capaian Target RKPD Tahun 2022 | Capaian Kinerja dan Kerangka Pendanaan | | | | | Kelompok Sasaran | Prakiraan Maju Rencana Tahun 2024 | | Perangkat Daerah Penanggung Jawab | |
|-----------------------|---|---|-------------------------------------|---|---|--|----------------------|---|--------------------------------------|---|--|---|-------------------|--|------------------------------|
| | | | | | | Target 2023 | Pagu Indikatif | Lokasi | Sumber Dana | Prioritas | | Target | Pagu Indikatif | | |
| | | | | | | | | | | Nasional | | | | | Daerah |
| 3.25.4 .2.04. 3 | Penjaminan Ketersediaan Sarana Pembudidayaan Ikan dalam 1 (satu) Daerah Kabupaten/Kota | Jumlah Sarana Usaha Pembudidayaan yang diadakan | | | | 1 unit | 68.000.000 | Kota Pekalongan, Semua Kecamatan, Semua Kelurahan | Dana Transfer Umum-Dana Alokasi Umum | Memperkuat Ketahanan Ekonomi Untuk Pertumbuhan Yang Berkualitas dan Berkeadilan | 9. Peningkatan kualitas SDM pariwisata, ekonomi kreatif, perdagangan, dan jasa yang mampu berdaya saing. | Pembudi daya | 1 unit | 50.000.000 | Dinas Kelautan dan Perikanan |
| 3.25.4 .2.04. 4 | Pengelolaan Kesehatan Ikan dan Lingkungan Budidaya dalam 1 (satu) Daerah Kabupaten/Kota | Jumlah Bintek Cara Budidaya Ikan Baik (CBIB)/ Cara Pembenihan Ikan Baik(CPIB) yang diselenggarakan | | | | 3 kali | 30.000.000 | Kota Pekalongan, Semua Kecamatan, Semua Kelurahan | Dana Transfer Umum-Dana Alokasi Umum | Memperkuat Ketahanan Ekonomi Untuk Pertumbuhan Yang Berkualitas dan Berkeadilan | 9. Peningkatan kualitas SDM pariwisata, ekonomi kreatif, perdagangan, dan jasa yang mampu berdaya saing. | Pembudi daya | 3 kali | 23.000.000 | Dinas Kelautan dan Perikanan |
| 3.25.4 .2.04. 5 | Pembinaan dan Pemantauan Pembudidayaan Ikan di Darat | Terkelolanya Balai Benih Ikan (BBI) | | | | 1 BBI | 105.866.000 | Kota Pekalongan, Semua Kecamatan, Semua Kelurahan | Dana Transfer Umum-Dana Alokasi Umum | Memperkuat Ketahanan Ekonomi Untuk Pertumbuhan Yang Berkualitas dan Berkeadilan | 9. Peningkatan kualitas SDM pariwisata, ekonomi kreatif, perdagangan, dan jasa yang mampu berdaya saing. | Pembudi daya | 1 BBI | 126.502.000 | Dinas Kelautan dan Perikanan |
| 3.25.6 | PROGRAM PENGOLAHAN DAN PEMASARAN HASIL PERIKANAN | Pelaku diversifikasi produk perikanan yang lulus inkubasi (tenant) | 2,00 pelaku usaha | 2 pelaku usaha | 2,00 pelaku usaha | | 1.070.986.000 | | | | | | 2,00 pelaku usaha | 1.067.956.000 | |
| | | Peningkatan Jumlah Pengusaha Perikanan | 12,20 persen | 12,2 persen | 12,20 persen | | | | | | | | | | 12,20 persen |
| 3.25.6 .2.01. | Penerbitan Tanda Daftar Usaha Pengolahan Hasil Perikanan Bagi Usaha Skala Mikro dan Kecil | Persentase Fasilitasi Penerbitan Tanda Daftar Usaha Pengolahan Hasil Bagi Usaha Skala Mikro dan kecil | 100 persen | 50 persen | 83.33 persen | | 20.000.000 | | | | | | 83.33 persen | 20.000.000 | |
| 3.25.6 .2.01. 1 | Penyediaan Data dan Informasi Usaha Pemasaran dan Pengolahan Hasil Perikanan dalam 1 (satu) Daerah Kabupaten/Kota | Jumlah dokumen Usaha Pemasar & Pengolah Perikanan | | | | 1 dokum en | 20.000.000 | Kota Pekalongan, Semua Kecamatan, Semua Kelurahan | Dana Transfer Umum-Dana Alokasi Umum | Memperkuat Ketahanan Ekonomi Untuk Pertumbuhan Yang Berkualitas dan Berkeadilan | 9. Peningkatan kualitas SDM pariwisata, ekonomi kreatif, perdagangan, dan jasa yang mampu berdaya saing. | Pengolah , pemasar perikana n | 1 dokum en | 20.000.000 | Dinas Kelautan dan Perikanan |
| 3.25.6 .2.02. | Pembinaan Mutu dan Keamanan Hasil Perikanan Bagi Usaha Pengolahan dan Pemasaran Skala Mikro dan Kecil | Persentase Fasilitasi Pembinaan Mutu dan Keamanan Hasil Perikanan Bagi Usaha Pengolahan dan Pemasaran Skala Mikro dan Kecil | 16.67 persen | 0 persen | 16.67 persen | | 44.996.000 | | | | | | 16.67 persen | 43.599.000 | |

| Kode | Urusan/ Bidang Urusan/ Program/ Kegiatan/ Sub Kegiatan | Indikator Program/ Kegiatan/ Sub Kegiatan | Target Akhir Periode RPJMD | Realisasi Capaian RKPD Tahun 2021 | Prakiraan Capaian Target RKPD Tahun 2022 | Capaian Kinerja dan Kerangka Pendanaan | | | | | Kelompok Sasaran | Prakiraan Maju Rencana Tahun 2024 | | Perangkat Daerah Penanggung Jawab | |
|-----------------------|--|--|-------------------------------------|---|---|--|----------------------|---|---|---|--|--------------------------------------|----------------------|--|------------------------------|
| | | | | | | Target 2023 | Pagu Indikatif | Lokasi | Sumber Dana | Prioritas | | Target | Pagu Indikatif | | |
| | | | | | | | | | | Nasional | | | | | Daerah |
| 3.25.6 .2.02. 1 | Pelaksanaan Bimbingan dan Penerapan Persyaratan atau Standar pada Usaha Pengolahan dan Pemasaran Skala Mikro dan Kecil | Jumlah terbinanya pengusaha pengolahan dan pemasaran skala mikro dan kecil | | | | 60 orang | 44.996.000 | Kota Pekalongan, Semua Kecamatan, Semua Kelurahan | Dana Transfer Umum-Dana Alokasi Umum | Memperkuat Ketahanan Ekonomi Untuk Pertumbuhan Yang Berkualitas dan Berkeadilan | 9. Peningkatan kualitas SDM pariwisata, ekonomi kreatif, perdagangan, dan jasa yang mampu berdaya saing. | Pengolah , pemasar perikanan | 60 orang | 43.599.000 | Dinas Kelautan dan Perikanan |
| 3.25.6 .2.03. | Penyediaan dan Penyaluran Bahan Baku Industri Pengolahan Ikan dalam 1 (satu) Daerah Kabupaten/ Kota | Persentase Penyediaan dan Penyaluran Bahan Baku Industri Pengolahan Ikan dalam 1 (satu) Daerah Kabupaten/ Kota | 70 persen | | 0 persen | 70 persen | 1.005.990.000 | | | | | | 70 persen | 1.004.357.000 | |
| 3.25.6 .2.03. 2 | Pemberian Fasilitas bagi Pelaku Usaha Perikanan Skala Mikro dan Kecil dalam 1 (satu) Daerah Kabupaten/Kota | Jumlah event lomba kreasi olahan ikan (SIDA) | | | | 1 kali | 1.005.990.000 | Kota Pekalongan, Semua Kecamatan, Semua Kelurahan | Dana Transfer Umum-Dana Alokasi Umum | Memperkuat Infrastruktur Untuk Mendukung Pengembangan Ekonomi Dan Pelayanan Dasar | 9. Peningkatan kualitas SDM pariwisata, ekonomi kreatif, perdagangan, dan jasa yang mampu berdaya saing. | Pengolah ,Pemasar perikanan | 1 kali | 1.004.357.000 | Dinas Kelautan dan Perikanan |
| | | Jumlah Fasilitas pelaku usaha perikanan yang diberikan | | | | 1 Kawasan | | | DAK Fisik - Bidang Kelautan dan Perikanan - Reguler | | | | 1 Kawasan | | |
| | | Jumlah pelaksanaan gemar makan ikan | | | | 1 kali | | | | | | | 1 kali | | |
| 2 | URUSAN PEMERINTAHAN WAJIB YANG TIDAK BERKAITAN DENGAN PELAYANAN DASAR | | | | | | | | | | | | | | |
| 2.19 | URUSAN PEMERINTAHAN BIDANG KEPEMUDAAN DAN OLAHRAGA | | | | | | 3.421.779.000 | | | | | | 3.404.251.000 | | |
| 2.19.2 | PROGRAM PENGEMBANGAN KAPASITAS DAYA SAING KEPEMUDAAN | Persentase Organisasi Kepemudaan yang dibina | 95,24 persen | | 91,95 persen | 93,69 persen | 1.069.472.000 | | | | | | 93,69 persen | 1.046.470.000 | |
| 2.19.2 .2.01. | Penyadaran, Pemberdayaan, dan Pengembangan Pemuda dan Kepemudaan Terhadap Pemuda Pelopor Kabupaten/Kota, Wirausaha Muda Pemula, dan Pemuda Kader Kabupaten/Kota | Tingkat Partisipasi Pemuda dalam Kegiatan Ekonomi Mandiri (IKK Outcome) | 0,99 Persen | | 0,39 Persen | 0,64 Persen | 950.700.000 | | | | | | 0,64 Persen | 950.700.000 | |
| 2.19.2 .2.01. | Koordinasi, Sinkronisasi dan Penyelenggaraan | Jumlah anggota Paskibra Kota Pekalongan yang | | | | 80 orang | 500.000.000 | Kota Pekalongan, Semua | Dana Transfer | Memperkuat Stabilitas | 12. Penerapan MRI secara bertahap | Dinparbudora | 80 orang | 500.000.000 | Dinas Pariwisata, |

| Kode | Urusan/ Bidang Urusan/ Program/ Kegiatan/ Sub Kegiatan | Indikator Program/ Kegiatan/ Sub Kegiatan | Target Akhir Periode RPJMD | Realisasi Capaian RKPD Tahun 2021 | Prakiraan Capaian Target RKPD Tahun 2022 | Capaian Kinerja dan Kerangka Pendanaan | | | | | Kelompok Sasaran | Prakiraan Maju Rencana Tahun 2024 | | Perangkat Daerah Penanggung Jawab | |
|-----------------------|--|--|-------------------------------------|---|---|--|----------------------|--|--|--|---|--------------------------------------|-----------------|--|---|
| | | | | | | Target 2023 | Pagu Indikatif | Lokasi | Sumber Dana | Prioritas | | Target | Pagu Indikatif | | |
| | | | | | | | | | | Nasional | | | | | Daerah |
| 3 | Peningkatan Kapasitas Daya Saing Pemuda Kader Kabupaten/Kota | dibina | | | | | | Kecamatan, Semua Kelurahan | Umum- Dana Alokasi Umum | Polhukhankam Dan Transformasi Pelayanan Publik | disertai upaya peningkatan kualitas pelayanan publik. | | | Kebudayaan, Kepemudaan dan Olahraga | |
| 2.19.2 .2.01. 8 | Peningkatan Kepemimpinan, Kepeloporan dan Kesukarelawanan Pemuda | Jumlah generasi muda yang dibina | | | | 300 Orang | 450.700.000 | Semua Kab/Kota, Semua Kecamatan, Semua Kelurahan | Dana Transfer Umum- Dana Alokasi Umum | Memperkuat Stabilitas Polhukhankam Dan Transformasi Pelayanan Publik | 12. Penerapan MRI secara bertahap disertai upaya peningkatan kualitas pelayanan publik. | Dinparbu dpora | 300 Orang | 450.700.000 | Dinas Pariwisata, Kebudayaan, Kepemudaan dan Olahraga |
| | | Jumlah kegiatan kepemudaan yang difasilitasi | | | | 2 Kegiatan | | | | | | | 2 Kegiatan | | |
| | | Jumlah Kejuaraan Lomba Kepemudaan | | | | 2 Kegiatan | | | | | | | 2 Kegiatan | | |
| | | Jumlah pemuda yang ikut kemah bakti pemuda | | | | 300 Orang | | | | | | | 300 Orang | | |
| | | Jumlah pemuda yang mengikuti pendidikan dan pelatihan dasar kepemudaan | | | | 300 Orang | | | | | | | 300 Orang | | |
| | | Jumlah peserta yang dikirim mengikuti upacara tingkat provinsi | | | | 30 Orang | | | | | | | 30 Orang | | |
| 2.19.2 .2.02. | Pemberdayaan dan Pengembangan Organisasi Kepemudaan Tingkat Daerah Kabupaten/Kota | Tingkat Partisipasi Pemuda dalam Organisasi Kepemudaan dan Organisasi Sosial Kemasyarakatan (IKK Outcome) | 0.621 Persen | | 0.259 Persen | 0.445 Persen | 118.772.000 | | | | | | 0.445 Persen | 95.770.000 | |
| 2.19.2 .2.02. 2 | Peningkatan Kapasitas Pemuda dan Organisasi Kepemudaan Kabupaten/Kota | Jumlah anggota organisasi pemuda yang dibina | | | | 200 Orang | 118.772.000 | Kota Pekalongan, Semua Kecamatan, Semua Kelurahan | Dana Transfer Umum- Dana Alokasi Umum | Memperkuat Stabilitas Polhukhankam Dan Transformasi Pelayanan Publik | 12. Penerapan MRI secara bertahap disertai upaya peningkatan kualitas pelayanan publik. | Dinparbu dpora | 200 Orang | 95.770.000 | Dinas Pariwisata, Kebudayaan, Kepemudaan dan Olahraga |
| 2.19.3 | PROGRAM PENGEMBANGAN KAPASITAS DAYA SAING KEOLAHRAGAAN | Persentase Ketersediaan Sarpras Olahraga sesuai Jenis Cabor | 42,86 persen | | 11,43 persen | 34,29 persen | 2.352.307.000 | | | | | | 34,29 persen | 2.357.781.000 | |
| 2.19.3 | Pembinaan dan | Persentase ketersediaan | 80,95 | | 47,62 | 71,43 | 654.510.000 | | | | | | 71,43 | 659.984.000 | |

| Kode | Urusan/ Bidang Urusan/ Program/ Kegiatan/ Sub Kegiatan | Indikator Program/ Kegiatan/ Sub Kegiatan | Target Akhir Periode RPJMD | Realisasi Capaian RKPD Tahun 2021 | Prakiraan Capaian Target RKPD Tahun 2022 | Capaian Kinerja dan Kerangka Pendanaan | | | | | Kelompo k Sasaran | Prakiraan Maju Rencana Tahun 2024 | | Perangkat Daerah Penanggung Jawab | |
|-----------------------|---|---|-------------------------------------|---|---|--|--------------------|---|--------------------------------------|--|---|--------------------------------------|----------------|--|---|
| | | | | | | Target 2023 | Pagu Indikatif | Lokasi | Sumber Dana | Prioritas | | Target | Pagu Indikatif | | |
| | | | | | | | | | | Nasional | | | | | Daerah |
| .2.01. | Pengembangan Olahraga Pendidikan pada Jenjang Pendidikan yang menjadi Kewenangan Daerah Kabupaten/Kota | sarpras olahraga pada jenjang pendidikan | Persen | | Persen | Persen | | | | | | | Persen | | |
| 2.19.3 .2.01. 3 | Koordinasi, Sinkronisasi dan Pelaksanaan Penyediaan Sarana dan Prasarana Olahraga Kabupaten/Kota | Jumlah Pengadaan Sarana Prasarana Olahraga | | | | 4 Lokasi | 654.510.000 | Kota Pekalongan, Semua Kecamatan, Semua Kelurahan | Dana Transfer Umum-Dana Alokasi Umum | Memperkuat Stabilitas Polhukhankam Dan Transformasi Pelayanan Publik | 12. Penerapan MRI secara bertahap disertai upaya peningkatan kualitas pelayanan publik. | Dinparbudpora | 4 Lokasi | 659.984.000 | Dinas Pariwisata, Kebudayaan, Kepemudaan dan Olahraga |
| | | Jumlah sarana prasarana olahraga yang direhabilitasi sedang/berat | | | | 1 Lokasi | | | | | | | 1 Lokasi | | |
| | | Jumlah sarpras olahraga yang terpelihara secara rutin/berkala | | | | | 3 Lokasi | | | | | | | 3 Lokasi | |
| 2.19.3 .2.02. | Penyelenggaraan Kejuaraan Olahraga Tingkat Daerah Kabupaten/Kota | Peningkatan prestasi olahraga tingkat kota | 47.62 Persen | | 23.81 Persen | 33.33 Persen | 935.000.000 | | | | | | 33.33 Persen | 935.000.000 | |
| 2.19.3 .2.02. 2 | Penyelenggaraan Kejuaraan dan Pekan Olahraga Tingkat Kabupaten/Kota | Jumlah cabang olahraga masyarakat yang dipertandingkan | | | | 10 Cabor | 735.000.000 | Kota Pekalongan, Semua Kecamatan, Semua Kelurahan | Dana Transfer Umum-Dana Alokasi Umum | Memperkuat Stabilitas Polhukhankam Dan Transformasi Pelayanan Publik | 12. Penerapan MRI secara bertahap disertai upaya peningkatan kualitas pelayanan publik. | Dinparbudpora | 10 Cabor | 735.000.000 | Dinas Pariwisata, Kebudayaan, Kepemudaan dan Olahraga |
| | | Jumlah cabang olahraga pelajar yang dibina | | | | 21 Cabor | | | | | | | 21 Cabor | | |
| | | Jumlah cabang olahraga yang dipertandingkan | | | | | 16 Cabor | | | | | | | 16 Cabor | |
| 2.19.3 .2.02. 3 | Partisipasi dan Keikutsertaan dalam Penyelenggaraan Kejuaraan | Jumlah Satuan Pendidikan yang Mengikuti Kejuaraan | | | | 71 Sekolah | 200.000.000 | Kota Pekalongan, Semua Kecamatan, Semua Kelurahan | Dana Transfer Umum-Dana Alokasi Umum | Memperkuat Stabilitas Polhukhankam Dan Transformasi Pelayanan Publik | 12. Penerapan MRI secara bertahap disertai upaya peningkatan kualitas pelayanan publik. | Dinparbudpora | 71 Sekolah | 200.000.000 | Dinas Pariwisata, Kebudayaan, Kepemudaan dan Olahraga |
| 2.19.3 .2.03. | Pembinaan dan Pengembangan Olahraga Prestasi Tingkat Daerah Provinsi | Peningkatan prestasi olahraga tingkat provinsi | 205 orang | | 10 orang | 37 orang | 519.890.000 | | | | | | 37 orang | 519.890.000 | |
| 2.19.3 | Seleksi Atlet Daerah | Jumlah atlit yang dibina | | | | 250 | 215.800.000 | Kota Pekalongan, | Dana | Memperkuat | 12. Penerapan MRI | Dinparbudpora | 250 | 215.800.000 | Dinas |

| Kode | Urusan/ Bidang Urusan/ Program/ Kegiatan/ Sub Kegiatan | Indikator Program/ Kegiatan/ Sub Kegiatan | Target Akhir Periode RPJMD | Realisasi Capaian RKPD Tahun 2021 | Prakiraan Capaian Target RKPD Tahun 2022 | Capaian Kinerja dan Kerangka Pendanaan | | | | | Kelompok Sasaran | Prakiraan Maju Rencana Tahun 2024 | | Perangkat Daerah Penanggung Jawab | |
|-----------------------|---|---|-------------------------------------|---|---|--|--------------------|--|--|--|---|--------------------------------------|----------------|--|---|
| | | | | | | Target 2023 | Pagu Indikatif | Lokasi | Sumber Dana | Prioritas | | Target | Pagu Indikatif | | |
| | | | | | | | | | | Nasional | | | | | Daerah |
| 2.03. 1 | | dalam rangka persiapan POPDA tk. provinsi | | | | orang | | Semua Kecamatan, Semua Kelurahan | Transfer Umum- Dana Alokasi Umum | Stabilitas Polhukhankam Dan Transformasi Pelayanan Publik | secara bertahap disertai upaya peningkatan kualitas pelayanan publik. | dpورا | orang | | Pariwisata, Kebudayaan, Kepemudaan dan Olahraga |
| 2.19.3 .2.03. 2 | Pemusatan Latihan Daerah, Ilmu Pengetahuan dan Teknologi Keolahragaan (Sport Science) | Jumlah atlit yang dibina di PPLOPD | | | | 72 Orang | 120.000.000 | Kota Pekalongan, Semua Kecamatan, Semua Kelurahan | Dana Transfer Umum- Dana Alokasi Umum | Memperkuat Stabilitas Polhukhankam Dan Transformasi Pelayanan Publik | 12. Penerapan MRI secara bertahap disertai upaya peningkatan kualitas pelayanan publik. | Dinparbu dpورا | 72 Orang | 120.000.000 | Dinas Pariwisata, Kebudayaan, Kepemudaan dan Olahraga |
| 2.19.3 .2.03. 3 | Pembinaan dan Pengembangan Atlet Berprestasi Kabupaten/Kota | Jumlah Cabang Olahraga Prestasi yang dibina | | | | 6 Cabor | 184.090.000 | Kota Pekalongan, Semua Kecamatan, Semua Kelurahan | Dana Transfer Umum- Dana Alokasi Umum | Memperkuat Stabilitas Polhukhankam Dan Transformasi Pelayanan Publik | 12. Penerapan MRI secara bertahap disertai upaya peningkatan kualitas pelayanan publik. | Dinparbu dpورا | 6 Cabor | 184.090.000 | Dinas Pariwisata, Kebudayaan, Kepemudaan dan Olahraga |
| | | Jumlah Cabang Olahraga yang difasilitasi Pengembangannya | 5 Cabor | | | | | | | | | | | | |
| 2.19.3 .2.04. 2 | Pembinaan dan Pengembangan Organisasi Olahraga | Peningkatan Prestasi Olahraga (IKK Outcome) | 24 medali | | 3 medali | 4 medali | 40.000.000 | | | | | | 4 medali | 40.000.000 | |
| 2.19.3 .2.04. 2 | Pengembangan Organisasi Keolahragaan | Jumlah Organisasi Keolahragaan yang dikembangkan | | | | 2 Cabor | 40.000.000 | Kota Pekalongan, Semua Kecamatan, Semua Kelurahan | Dana Transfer Umum- Dana Alokasi Umum | Memperkuat Stabilitas Polhukhankam Dan Transformasi Pelayanan Publik | 12. Penerapan MRI secara bertahap disertai upaya peningkatan kualitas pelayanan publik. | Dinparbu dpورا | 2 Cabor | 40.000.000 | Dinas Pariwisata, Kebudayaan, Kepemudaan dan Olahraga |
| 2.19.3 .2.05. 1 | Pembinaan dan Pengembangan Olahraga Rekreasi | Peningkatan event olahraga tk Provinsi dan Nasional | 24 Event | | 4 Event | 4 Event | 202.907.000 | | | | | | 4 Event | 202.907.000 | |
| 2.19.3 .2.05. 1 | Penyelenggaraan, Pengembangan dan Pemasaran Festival dan Olahraga Rekreasi | Jumlah cabang olahraga yang dikembangkan | | | | 5 Cabor | 102.907.000 | Kota Pekalongan, Semua Kecamatan, Semua Kelurahan | Dana Transfer Umum- Dana Alokasi Umum | Memperkuat Stabilitas Polhukhankam Dan Transformasi Pelayanan Publik | 12. Penerapan MRI secara bertahap disertai upaya peningkatan kualitas pelayanan publik. | Dinparbu dpورا | 5 Cabor | 102.907.000 | Dinas Pariwisata, Kebudayaan, Kepemudaan dan Olahraga |
| 2.19.3 .2.05. 4 | Pengembangan Olahraga Wisata, Tantangan dan Petualangan | Jumlah Olahraga Wisata, Tantangan dan Petualangan yang akan dikembangkan | | | | 2 Jenis | 100.000.000 | Kota Pekalongan, Semua Kecamatan, Semua Kelurahan | Dana Transfer Umum- Dana Alokasi Umum | Memperkuat Stabilitas Polhukhankam Dan Transformasi Pelayanan Publik | 12. Penerapan MRI secara bertahap disertai upaya peningkatan kualitas pelayanan publik. | Dinparbu dpورا | 2 Jenis | 100.000.000 | Dinas Pariwisata, Kebudayaan, Kepemudaan dan Olahraga |

| Kode | Urusan/ Bidang Urusan/ Program/ Kegiatan/ Sub Kegiatan | Indikator Program/ Kegiatan/ Sub Kegiatan | Target Akhir Periode RPJMD | Realisasi Capaian RKPD Tahun 2021 | Prakiraan Capaian Target RKPD Tahun 2022 | Capaian Kinerja dan Kerangka Pendanaan | | | | | | Kelompok Sasaran | Prakiraan Maju Rencana Tahun 2024 | | Perangkat Daerah Penanggung Jawab |
|--|---|---|----------------------------|-----------------------------------|--|--|----------------|---|--------------------------------------|--|---|------------------|-----------------------------------|----------------|---|
| | | | | | | Target 2023 | Pagu Indikatif | Lokasi | Sumber Dana | Prioritas | | | Target | Pagu Indikatif | |
| | | | | | | | | | | Nasional | Daerah | | | | |
| 2.22 | URUSAN PEMERINTAHAN BIDANG KEBUDAYAAN | | | | | 3.643.303.000 | | | | | | 3.611.028.000 | | | |
| 2.22.2 | PROGRAM PENGEMBANGAN KEBUDAYAAN | Persentase event kesenian dan kebudayaan yang disiapkan | 100 persen | | 100 persen | 100 persen | 1.813.406.000 | | | | | 100 persen | 1.777.130.000 | | |
| 2.22.2.201. | Pengelolaan Kebudayaan yang Masyarakat Pelakunya dalam Daerah Kabupaten/Kota | Event kesenian dan kebudayaan yang dikembangkan | 32 Event | | 2 Event | 6 Event | 983.406.000 | | | | | 6 Event | 1.000.000.000 | | |
| 2.22.2.201.1 | Pelindungan, Pengembangan, Pemanfaatan Objek Pemajuan Kebudayaan | Jumlah kegiatan dukungan festival/parade seni budaya daerah (festival Pekalongan Tempo Dulu) yang diselenggarakan | | | | 10 Kegiatan | 983.406.000 | Kota Pekalongan, Semua Kecamatan, Semua Kelurahan | Dana Transfer Umum-Dana Alokasi Umum | Revolusi Mental dan Pembangunan Kebudayaan | 10. Peningkatan peran serta dan kerja sama komunitas dalam penyelenggaraan event seni dan budaya. | Dinparbudpora | 10 Kegiatan | 1.000.000.000 | Dinas Pariwisata, Kebudayaan, Kepemudaan dan Olahraga |
| Jumlah komunitas seni dan budaya yang difasilitasi kegiatannya | | | | | 20 Komunitas | 20 Komunitas | | | | | | | | | |
| Jumlah penyelenggaraan kegiatan kerjasama pusaka budaya yang difasilitasi | | | | | 1 Kegiatan | 1 Kegiatan | | | | | | | | | |
| 2.22.2.202. | Pelestarian Kesenian Tradisional yang Masyarakat Pelakunya dalam Daerah Kabupaten/Kota | Event kesenian dan kebudayaan yang dilestarikan | 52 Event | | 2 Event | 10 Event | 830.000.000 | | | | | 10 Event | 777.130.000 | | |
| 2.22.2.202.1 | Pelindungan, Pengembangan, Pemanfaatan Objek Pemajuan Tradisi Budaya | Jumlah cabang seni yang dilombakan dalam Pekan Seni Daerah | | | | 1 Cabang | 800.000.000 | Kota Pekalongan, Semua Kecamatan, Semua Kelurahan | Dana Transfer Umum-Dana Alokasi Umum | Revolusi Mental dan Pembangunan Kebudayaan | 10. Peningkatan peran serta dan kerja sama komunitas dalam penyelenggaraan event seni dan budaya. | Dinparbudpora | 1 Cabang | 747.130.000 | Dinas Pariwisata, Kebudayaan, Kepemudaan dan Olahraga |
| Jumlah event/ kegiatan yang diselenggarakan dalam pelindungan, pengembangan, pemanfaatan objek pemajuan tradisi budaya | | | | | 2 Event | 2 Event | | | | | | | | | |
| Jumlah penyelenggaraan pelestarian budaya kepada komunitas yang terfasilitasi | | | | | 1 Kegiatan | 1 Kegiatan | | | | | | | | | |
| Jumlah sarana prasarana pelestarian budaya yang | | | | | 1 Paket | 1 Paket | | | | | | | | | |

| Kode | Urusan/ Bidang Urusan/ Program/ Kegiatan/ Sub Kegiatan | Indikator Program/ Kegiatan/ Sub Kegiatan | Target Akhir Periode RPJMD | Realisasi Capaian RKPD Tahun 2021 | Prakiraan Capaian Target RKPD Tahun 2022 | Capaian Kinerja dan Kerangka Pendanaan | | | | | Kelompok Sasaran | Prakiraan Maju Rencana Tahun 2024 | | Perangkat Daerah Penanggung Jawab | |
|-----------------------|--|---|-------------------------------------|---|---|--|--------------------|---|--------------------------------------|--|---|--------------------------------------|----------------|--|---|
| | | | | | | Target 2023 | Pagu Indikatif | Lokasi | Sumber Dana | Prioritas | | Target | Pagu Indikatif | | |
| | | | | | | | | | | Nasional | | | | | Daerah |
| | | terfasilitasi | | | | | | | | | | | | | |
| 2.22.2 .2.02. 3 | Pemberian Penghargaan kepada Pihak yang Berprestasi atau Berkontribusi Luar Biasa sesuai dengan Prestasi dan Kontribusinya dalam Pemajuan Kebudayaan | Jumlah lomba yang diselenggarakan dalam rangka pemberian penghargaan kepada pihak yang berprestasi atau berkontribusi luar biasa sesuai dengan prestasi dan kontribusinya dalam pemajuan kebudayaan | | | | 2 Lomba | 30.000.000 | Kota Pekalongan, Semua Kecamatan, Semua Kelurahan | Dana Transfer Umum-Dana Alokasi Umum | Revolusi Mental dan Pembangunan Kebudayaan | 10. Peningkatan peran serta dan kerja sama komunitas dalam penyelenggaraan event seni dan budaya. | Dinparbudpora | 2 Lomba | 30.000.000 | Dinas Pariwisata, Kebudayaan, Kepemudaan dan Olahraga |
| 2.22.3 | PROGRAM PENGEMBANGAN KESENIAN TRADISIONAL | Persentase komunitas/sanggar kesenian yang difasilitasi | 100,00 persen | | 100,00 persen | 100,00 persen | 544.254.000 | | | | | | 100,00 persen | 538.138.000 | |
| 2.22.3 .2.01. | Pembinaan Kesenian yang Masyarakat Pelakunya dalam Daerah Kabupaten/Kota | Komunitas/sanggar kesenian yang difasilitasi | 165 komunitas | | 5 komunitas | 26 komunitas | 544.254.000 | | | | | | 26 komunitas | 538.138.000 | |
| 2.22.3 .2.01. 1 | Peningkatan Pendidikan dan Pelatihan Sumber Daya Manusia Kesenian Tradisional | Jumlah cabang seni yang dibintekkan | | | | 1 Cabang Seni | 40.000.000 | Kota Pekalongan, Semua Kecamatan, Semua Kelurahan | Dana Transfer Umum-Dana Alokasi Umum | Revolusi Mental dan Pembangunan Kebudayaan | 10. Peningkatan peran serta dan kerja sama komunitas dalam penyelenggaraan event seni dan budaya. | Komunitas/Sanggar Kesenian | 1 Cabang Seni | 40.000.000 | Dinas Pariwisata, Kebudayaan, Kepemudaan dan Olahraga |
| | | Jumlah sanggar seni rakyat yang difasilitasi kegiatannya | | | | 1 Sanggar Seni | | | | | | | 1 Sanggar Seni | | |
| 2.22.3 .2.01. 3 | Peningkatan Kapasitas Tata Kelola Lembaga Kesenian Tradisional | Jumlah komunitas seni dan budaya yang difasilitasi | | | | 50 Komunitas | 504.254.000 | Kota Pekalongan, Semua Kecamatan, Semua Kelurahan | Dana Transfer Umum-Dana Alokasi Umum | Revolusi Mental dan Pembangunan Kebudayaan | 10. Peningkatan peran serta dan kerja sama komunitas dalam penyelenggaraan event seni dan budaya. | Komunitas/Sanggar Kesenian | 50 Komunitas | 498.138.000 | Dinas Pariwisata, Kebudayaan, Kepemudaan dan Olahraga |
| 2.22.4 | PROGRAM PEMBINAAN SEJARAH | Persentase pembinaan Pelestarian Sejarah Menuju Perkembangan Obyek Wisata Budaya | 100,00 persen | | 100,00 persen | 100,00 persen | 46.426.000 | | | | | | 100,00 persen | 68.141.000 | |
| 2.22.4 .2.01. | Pembinaan Sejarah Lokal dalam 1 (satu) Daerah Kabupaten/Kota | Persentase peningkatan Akses Masyarakat dalam Perolehan Data Sejarah dan Tradisi | 100 Persen | | 100 Persen | 100 Persen | 46.426.000 | | | | | | 100 Persen | 68.141.000 | |
| 2.22.4 | Peningkatan Akses | Jumlah data dan informasi | | | | 1 | 46.426.000 | Kota Pekalongan, | Dana | Revolusi Mental dan | 10. Peningkatan | Masyara | 1 | 68.141.000 | Dinas |

| Kode | Urusan/ Bidang Urusan/ Program/ Kegiatan/ Sub Kegiatan | Indikator Program/ Kegiatan/ Sub Kegiatan | Target Akhir Periode RPJMD | Realisasi Capaian RKPD Tahun 2021 | Prakiraan Capaian Target RKPD Tahun 2022 | Capaian Kinerja dan Kerangka Pendanaan | | | | | Kelompok Sasaran | Prakiraan Maju Rencana Tahun 2024 | | Perangkat Daerah Penanggung Jawab | |
|---------------|---|---|-------------------------------------|---|---|--|----------------------|---|--------------------------------------|--|---|--------------------------------------|----------------|--|---|
| | | | | | | Target 2023 | Pagu Indikatif | Lokasi | Sumber Dana | Prioritas | | Target | Pagu Indikatif | | |
| | | | | | | | | | | Nasional | | | | | Daerah |
| 2.01.3 | Masyarakat terhadap Data dan Informasi Sejarah | sejarah yang terpublikasi | | | | Dokumen | | Semua Kecamatan, Semua Kelurahan | Transfer Umum-Dana Alokasi Umum | Pembangunan Kebudayaan | peran serta dan kerja sama komunitas dalam penyelenggaraan event seni dan budaya. | kat | Dokumen | | Pariwisata, Kebudayaan, Kepemudaan dan Olahraga |
| 2.22.5 | PROGRAM PELESTARIAN DAN PENGELOLAAN CAGAR BUDAYA | Tingkat pelestarian cagar budaya (IKK Outcome) | 97,52 persen | | 88,65 persen | 92,20 persen | 19.963.000 | | | | | | 92,20 persen | 19.534.000 | |
| 2.22.5.2.01. | Penetapan Cagar Budaya Peringkat Kabupaten/Kota | Persentase Penetapan Cagar Budaya Peringkat Kabupaten/Kota | 3.19 Persen | | 1.42 Persen | 2.13 Persen | 19.963.000 | | | | | | 2.13 Persen | 19.534.000 | |
| 2.22.5.2.01.1 | Pendaftaran Objek Diduga Cagar Budaya | Jumlah dokumen dalam kegiatan Inventarisasi Benda Cagar Budaya yang disusun | | | | 1 Dokumen | 19.963.000 | Kota Pekalongan, Semua Kecamatan, Semua Kelurahan | Dana Transfer Umum-Dana Alokasi Umum | Revolusi Mental dan Pembangunan Kebudayaan | 10. Peningkatan peran serta dan kerja sama komunitas dalam penyelenggaraan event seni dan budaya. | Dinparbudpora | 1 Dokumen | 19.534.000 | Dinas Pariwisata, Kebudayaan, Kepemudaan dan Olahraga |
| | | Jumlah pengadaan prasasti objek yang telah ditetapkan sebagai cagar budaya | | | | 2 Unit | | | | | | | 2 Unit | | |
| 2.22.6 | PROGRAM PENGELOLAAN PERMUSEUMAN | Persentase pengunjung museum batik | 4,80 persen | | 4,55 persen | 4,66 persen | 1.219.254.000 | | | | | | 4,66 persen | 1.208.085.000 | |
| 2.22.6.2.01. | Pengelolaan Museum Kabupaten/Kota | Jumlah pengunjung museum batik | 139000 Orang | | 25000 Orang | 27000 Orang | 1.219.254.000 | | | | | | 27000 Orang | 1.208.085.000 | |
| 2.22.6.2.01.1 | Pelindungan, Pengembangan, dan Pemanfaatan Koleksi secara Terpadu | Jumlah Bulan Pengelolaan dan Pemeliharaan Museum Batik | | | | 12 Bulan | 210.684.000 | Kota Pekalongan, Semua Kecamatan, Semua Kelurahan | Dana Transfer Umum-Dana Alokasi Umum | Revolusi Mental dan Pembangunan Kebudayaan | 10. Peningkatan peran serta dan kerja sama komunitas dalam penyelenggaraan event seni dan budaya. | Pengunjung Museum Batik | 12 Bulan | 210.684.000 | Dinas Pariwisata, Kebudayaan, Kepemudaan dan Olahraga |
| 2.22.6.2.01.3 | Peningkatan Pelayanan dan Akses Masyarakat Terhadap Museum | Jumlah Kegiatan yang Diselenggarakan dalam Pengelolaan Batik | | | | 7 Kegiatan | 887.359.000 | Kota Pekalongan, Semua Kecamatan, Semua Kelurahan | Dana Transfer Umum-Dana Alokasi Umum | Revolusi Mental dan Pembangunan Kebudayaan | 10. Peningkatan peran serta dan kerja sama komunitas dalam penyelenggaraan event seni dan budaya. | Pengunjung Museum Batik | 7 Kegiatan | 876.190.000 | Dinas Pariwisata, Kebudayaan, Kepemudaan dan Olahraga |
| 2.22.6.2.01.4 | Penyediaan dan Pemeliharaan Sarana dan Prasarana Museum | Jumlah bulan penyediaan dan pemeliharaan sarana dan prasarana museum | | | | 12 Bulan | 121.211.000 | Kota Pekalongan, Semua Kecamatan, | Dana Transfer Umum- | Revolusi Mental dan Pembangunan Kebudayaan | 10. Peningkatan peran serta dan kerja sama | Pengunjung Museum | 12 Bulan | 121.211.000 | Dinas Pariwisata, Kebudayaan, |

| Kode | Urusan/ Bidang Urusan/ Program/ Kegiatan/ Sub Kegiatan | Indikator Program/ Kegiatan/ Sub Kegiatan | Target Akhir Periode RPJMD | Realisasi Capaian RKPD Tahun 2021 | Prakiraan Capaian Target RKPD Tahun 2022 | Capaian Kinerja dan Kerangka Pendanaan | | | | | Kelompo k Sasaran | Prakiraan Maju Rencana Tahun 2024 | | Perangkat Daerah Penanggung Jawab | |
|-----------------------|---|---|-------------------------------------|---|---|--|-----------------------|--|--|--|---|--------------------------------------|-------------------|--|---|
| | | | | | | Target 2023 | Pagu Indikatif | Lokasi | Sumber Dana | Prioritas | | Target | Pagu Indikatif | | |
| | | | | | | | | | | Nasional | | | | | Daerah |
| | | | | | | | | Semua Kelurahan | Dana Alokasi Umum | | komunitas dalam penyelenggaraan event seni dan budaya. | Batik | | | Kepemudaan dan Olahraga |
| 3 | URUSAN PEMERINTAHAN PILIHAN | | | | | | | | | | | | | | |
| 3.26 | URUSAN PEMERINTAHAN BIDANG PARIWISATA | | | | | | 11.580.592.000 | | | | | | | 11.344.959.000 | |
| 3.26.1 | PROGRAM PENUNJANG URUSAN PEMERINTAHAN DAERAH KABUPATEN/KOTA | Persentase ketersediaan laporan capaian kinerja | 100 persen | | 100 persen | 100 persen | 5.888.175.000 | | | | | | 100 persen | 5.892.402.000 | |
| | | Persentase ketersediaan layanan administrasi kepegawaian, administrasi umum dan jasa penunjang urusan pemerintah daerah | 100 persen | | 100 persen | 100 persen | | | | | | | 100 persen | | |
| | | Persentase pengadaan/pemeliharaan barang milik daerah | 100 persen | | 100 persen | 100 persen | | | | | | | 100 persen | | |
| 3.26.1 .2.01. | Perencanaan, Penganggaran, dan Evaluasi Kinerja Perangkat Daerah | Persentase ketercapaian perencanaan, penganggaran, dan evaluasi kinerja perangkat daerah | 100 Persen | | 100 Persen | 100 Persen | 22.850.000 | | | | | | 100 Perse n | 22.850.000 | |
| 3.26.1 .2.01. 1 | Penyusunan Dokumen Perencanaan Perangkat Daerah | Jumlah dokumen Renja yang disusun | | | | 2 Dokume n | 2.750.000 | Kota Pekalongan, Semua Kecamatan, Semua Kelurahan | Dana Transfer Umum- Dana Alokasi Umum | Memperkuat Stabilitas Polhukhankam Dan Transformasi Pelayanan Publik | 12. Penerapan MRI secara bertahap disertai upaya peningkatan kualitas pelayanan publik. | Dinparbu dpora | 2 Doku men | 2.750.000 | Dinas Pariwisata, Kebudayaan, Kepemudaan dan Olahraga |
| 3.26.1 .2.01. 2 | Koordinasi dan Penyusunan Dokumen RKA-SKPD | Jumlah dokumen RKA- SKPD LAKIP yang disusun | | | | 1 Dokume n | 1.650.000 | Kota Pekalongan, Semua Kecamatan, Semua Kelurahan | Dana Transfer Umum- Dana Alokasi Umum | Memperkuat Stabilitas Polhukhankam Dan Transformasi Pelayanan Publik | 12. Penerapan MRI secara bertahap disertai upaya peningkatan kualitas pelayanan publik. | Dinparbu dpora | 1 Doku men | 1.650.000 | Dinas Pariwisata, Kebudayaan, Kepemudaan dan Olahraga |
| 3.26.1 .2.01. 7 | Evaluasi Kinerja Perangkat Daerah | Jumlah Bulan Pelaksanaan Monitoring dan Evaluasi Perangkat Daerah | | | | 12 Bulan | 18.450.000 | Kota Pekalongan, Semua Kecamatan, Semua Kelurahan | Dana Transfer Umum- Dana Alokasi Umum | Memperkuat Stabilitas Polhukhankam Dan Transformasi Pelayanan Publik | 12. Penerapan MRI secara bertahap disertai upaya peningkatan kualitas pelayanan publik. | Dinparbu dpora | 12 Bulan | 18.450.000 | Dinas Pariwisata, Kebudayaan, Kepemudaan dan Olahraga |
| | | Jumlah dokumen evaluasi Renja yang disusun | | | | 4 Dokume n | | | | | | | 4 Doku men | | |
| | | Jumlah dokumen SPIP (1 | | | | 5 | | | | | | | | | |

| Kode | Urusan/ Bidang Urusan/ Program/ Kegiatan/ Sub Kegiatan | Indikator Program/ Kegiatan/ Sub Kegiatan | Target Akhir Periode RPJMD | Realisasi Capaian RKPD Tahun 2021 | Prakiraan Capaian Target RKPD Tahun 2022 | Capaian Kinerja dan Kerangka Pendanaan | | | | | Kelompok Sasaran | Prakiraan Maju Rencana Tahun 2024 | | Perangkat Daerah Penanggung Jawab | |
|------------------------|---|---|-------------------------------------|---|---|--|----------------------|--|--|--|---|--------------------------------------|----------------|--|---|
| | | | | | | Target 2023 | Pagu Indikatif | Lokasi | Sumber Dana | Prioritas | | Target | Pagu Indikatif | | |
| | | | | | | | | | | Nasional | | | | | Daerah |
| | | dok Rencana Tindak Pengendalian (RTP), 4 laporan pemantauan RTP) yang disusun | | | | Dokumen | | | | | | | | | |
| 3.26.1 .2.02. | Administrasi Keuangan Perangkat Daerah | Persentase ketercapaian administrasi keuangan perangkat daerah | 100 Persen | | 100 Persen | 100 Persen | 4.689.130.000 | | | | | | 100 Persen | 4.715.791.000 | |
| 3.26.1 .2.02. 1 | Penyediaan Gaji dan Tunjangan ASN | Jumlah Bulan Penyediaan Gaji dan Tunjangan ASN | | | | 12 Bulan | 4.607.030.000 | Kota Pekalongan, Semua Kecamatan, Semua Kelurahan | Dana Transfer Umum- Dana Alokasi Umum | Memperkuat Stabilitas Polhukhankam Dan Transformasi Pelayanan Publik | 12. Penerapan MRI secara bertahap disertai upaya peningkatan kualitas pelayanan publik. | Dinparbu dpora | 12 Bulan | 4.633.691.000 | Dinas Pariwisata, Kebudayaan, Kepemudaan dan Olahraga |
| 3.26.1 .2.02. 3 | Pelaksanaan Penatausahaan dan Pengujian/Verifikasi Keuangan SKPD | Jumlah bulan penyediaan jasa administrasi keuangan | | | | 12 Bulan | 80.450.000 | Kota Pekalongan, Semua Kecamatan, Semua Kelurahan | Dana Transfer Umum- Dana Alokasi Umum | Memperkuat Stabilitas Polhukhankam Dan Transformasi Pelayanan Publik | 12. Penerapan MRI secara bertahap disertai upaya peningkatan kualitas pelayanan publik. | Dinparbu dpora | 12 Bulan | 80.450.000 | Dinas Pariwisata, Kebudayaan, Kepemudaan dan Olahraga |
| 3.26.1 .2.02. 5 | Koordinasi dan Penyusunan Laporan Keuangan Akhir Tahun SKPD | Jumlah Laporan Keuangan SKPD yang disusun | | | | 1 Dokumen | 1.650.000 | Kota Pekalongan, Semua Kecamatan, Semua Kelurahan | Dana Transfer Umum- Dana Alokasi Umum | Memperkuat Stabilitas Polhukhankam Dan Transformasi Pelayanan Publik | 12. Penerapan MRI secara bertahap disertai upaya peningkatan kualitas pelayanan publik. | Dinparbu dpora | 1 Dokumen | 1.650.000 | Dinas Pariwisata, Kebudayaan, Kepemudaan dan Olahraga |
| 3.26.1 .2.05. | Administrasi Kepegawaian Perangkat Daerah | Persentase ketercapaian administrasi kepegawaian perangkat daerah | 100 Persen | | 100 Persen | 100 Persen | 259.500.000 | | | | | | 100 Persen | 259.500.000 | |
| 3.26.1 .2.05. 2 | Pengadaan Pakaian Dinas Beserta Atribut Kelengkapannya | Jumlah keikutsertaan dalam Hari Jadi, Pameran Hakteknas dan Pekan Batik | | | | 3 Kali | 9.500.000 | Kota Pekalongan, Semua Kecamatan, Semua Kelurahan | Dana Transfer Umum- Dana Alokasi Umum | Memperkuat Stabilitas Polhukhankam Dan Transformasi Pelayanan Publik | 12. Penerapan MRI secara bertahap disertai upaya peningkatan kualitas pelayanan publik. | Dinparbu dpora | 3 Kali | 9.500.000 | Dinas Pariwisata, Kebudayaan, Kepemudaan dan Olahraga |
| 3.26.1 .2.05. 10 | Sosialisasi Peraturan Perundang-Undangan | Persentase Ketersediaan Layanan Administrasi Kepegawaian, Administrasi Umum dan Jasa Penunjang Urusan Pemerintah Daerah | | | | 100 Persen | 250.000.000 | Kota Pekalongan, Semua Kecamatan, Semua Kelurahan | Dana Transfer Umum- Dana Alokasi Umum | Memperkuat Stabilitas Polhukhankam Dan Transformasi Pelayanan Publik | 12. Penerapan MRI secara bertahap disertai upaya peningkatan kualitas pelayanan publik. | Dinparbu dpora | 100 Persen | 250.000.000 | Dinas Pariwisata, Kebudayaan, Kepemudaan dan Olahraga |
| 3.26.1 .2.06. | Administrasi Umum Perangkat Daerah | Persentase ketercapaian administrasi umum perangkat daerah | 100 Persen | | 100 Persen | 100 Persen | 308.809.000 | | | | | | 100 Persen | 289.827.000 | |
| 3.26.1 | Penyediaan Komponen | Jumlah bulan penyediaan | | | | 12 Bulan | 7.500.000 | Kota Pekalongan, | Dana | Memperkuat | 12. Penerapan MRI | Dinparbu | 12 | 7.500.000 | Dinas |

| Kode | Urusan/ Bidang Urusan/ Program/ Kegiatan/ Sub Kegiatan | Indikator Program/ Kegiatan/ Sub Kegiatan | Target Akhir Periode RPJMD | Realisasi Capaian RKPD Tahun 2021 | Prakiraan Capaian Target RKPD Tahun 2022 | Capaian Kinerja dan Kerangka Pendanaan | | | | | Kelompok Sasaran | Prakiraan Maju Rencana Tahun 2024 | | Perangkat Daerah Penanggung Jawab | |
|-----------------------|--|---|-------------------------------------|---|---|--|----------------|--|--|--|---|--------------------------------------|----------------|--|--|
| | | | | | | Target 2023 | Pagu Indikatif | Lokasi | Sumber Dana | Prioritas | | Target | Pagu Indikatif | | |
| | | | | | | | | | | Nasional | | | | | Daerah |
| .2.06. 1 | Instalasi Listrik/Penerangan Bangunan Kantor | komponen instalasi listrik/penerangan bangunan kantor | | | | | | Semua Kecamatan, Semua Kelurahan | Transfer Umum- Dana Alokasi Umum | Stabilitas Polhukhankam Dan Transformasi Pelayanan Publik | secara bertahap disertai upaya peningkatan kualitas pelayanan publik. | dpora | Bulan | | Pariwisata, Kebudayaan, Kepemudaan dan Olahraga |
| 3.26.1 .2.06. 2 | Penyediaan Peralatan dan Perlengkapan Kantor | Jumlah bulan penyediaan alat tulis kantor dan benda pos | | | | 12 Bulan | 40.000.000 | Kota Pekalongan, Semua Kecamatan, Semua Kelurahan | Dana Transfer Umum- Dana Alokasi Umum | Memperkuat Stabilitas Polhukhankam Dan Transformasi Pelayanan Publik | 12. Penerapan MRI secara bertahap disertai upaya peningkatan kualitas pelayanan publik. | Dinparbu dpora | 12 Bulan | 40.000.000 | Dinas Pariwisata, Kebudayaan dan Olahraga |
| | | Jumlah peralatan dan perlengkapan gedung kantor yang diadakan | | | | 6 Unit | | | | | | | | 6 Unit | |
| 3.26.1 .2.06. 3 | Penyediaan Peralatan Rumah Tangga | Jumlah bulan penyediaan peralatan rumah tangga | | | | 12 Bulan | 10.000.000 | Kota Pekalongan, Semua Kecamatan, Semua Kelurahan | Dana Transfer Umum- Dana Alokasi Umum | Memperkuat Stabilitas Polhukhankam Dan Transformasi Pelayanan Publik | 12. Penerapan MRI secara bertahap disertai upaya peningkatan kualitas pelayanan publik. | Dinparbu dpora | 12 Bulan | 10.000.000 | Dinas Pariwisata, Kebudayaan dan Olahraga |
| 3.26.1 .2.06. 4 | Penyediaan Bahan Logistik Kantor | Jumlah bulan penyediaan makanan dan minuman | | | | 11 Bulan | 58.500.000 | Kota Pekalongan, Semua Kecamatan, Semua Kelurahan | Dana Transfer Umum- Dana Alokasi Umum | Memperkuat Stabilitas Polhukhankam Dan Transformasi Pelayanan Publik | 12. Penerapan MRI secara bertahap disertai upaya peningkatan kualitas pelayanan publik. | Dinparbu dpora | 11 Bulan | 58.500.000 | Dinas Pariwisata, Kebudayaan dan Olahraga |
| 3.26.1 .2.06. 5 | Penyediaan Barang Cetakan dan Penggandaan | Jumlah Bulan Penyediaan Barang Cetak dan Pengadaan | | | | 12 Bulan | 20.000.000 | Kota Pekalongan, Semua Kecamatan, Semua Kelurahan | Dana Transfer Umum- Dana Alokasi Umum | Memperkuat Stabilitas Polhukhankam Dan Transformasi Pelayanan Publik | 12. Penerapan MRI secara bertahap disertai upaya peningkatan kualitas pelayanan publik. | Dinparbu dpora | 12 Bulan | 20.000.000 | Dinas Pariwisata, Kebudayaan dan Olahraga |
| | | Jumlah Bulan Penyediaan Barang Cetak dan Penggandaan Administrasi Pengelolaan Pendapatan | | | | 12 Bulan | | | | | | | | 12 Bulan | |
| 3.26.1 .2.06. 6 | Penyediaan Bahan Bacaan dan Peraturan Perundang-undangan | Jumlah bulan penyediaan surat kabar/majalah dan peraturan perundang- undangan | | | | 12 Bulan | 2.500.000 | Kota Pekalongan, Semua Kecamatan, Semua Kelurahan | Dana Transfer Umum- Dana Alokasi Umum | Memperkuat Stabilitas Polhukhankam Dan Transformasi Pelayanan Publik | 12. Penerapan MRI secara bertahap disertai upaya peningkatan kualitas pelayanan publik. | Dinparbu dpora | 12 Bulan | 2.500.000 | Dinas Pariwisata, Kebudayaan dan Olahraga |
| 3.26.1 .2.06. | Penyelenggaraan Rapat Koordinasi dan Konsultasi | Jumlah Fasilitas Rapat Koordinasi dan Konsultasi | | | | 155 Orang | 170.309.000 | Kota Pekalongan, Semua | Dana Transfer | Memperkuat Stabilitas | 12. Penerapan MRI secara bertahap | Dinparbu dpora | 155 Orang | 151.327.000 | Dinas Pariwisata, |

| Kode | Urusan/ Bidang Urusan/ Program/ Kegiatan/ Sub Kegiatan | Indikator Program/ Kegiatan/ Sub Kegiatan | Target Akhir Periode RPJMD | Realisasi Capaian RKPD Tahun 2021 | Prakiraan Capaian Target RKPD Tahun 2022 | Capaian Kinerja dan Kerangka Pendanaan | | | | | Kelompok Sasaran | Prakiraan Maju Rencana Tahun 2024 | | Perangkat Daerah Penanggung Jawab | |
|-----------------------|---|--|-------------------------------------|---|---|--|--------------------|--|--|--|---|--------------------------------------|--------------------|--|--|
| | | | | | | Target 2023 | Pagu Indikatif | Lokasi | Sumber Dana | Prioritas | | Target | Pagu Indikatif | | |
| | | | | | | | | | | Nasional | | | | | Daerah |
| 9 | SKPD | Luar Daerah | | | | | | Kecamatan, Semua Kelurahan | Umum- Dana Alokasi Umum | Polhukhankam Dan Transformasi Pelayanan Publik | disertai upaya peningkatan kualitas pelayanan publik. | | | Kebudayaan, Kepemudaan dan Olahraga | |
| 3.26.1 .2.08. | Penyediaan Jasa Penunjang Urusan Pemerintahan Daerah | Persentase ketercapaian Penyediaan Jasa Penunjang Urusan Pemerintahan Daerah | 100 Persen | | 100 Persen | 100 Persen | 447.400.000 | | | | | 100 Persen | 447.400.000 | | |
| 3.26.1 .2.08. 1 | Penyediaan Jasa Surat Menyurat | Jumlah bulan penyediaan jasa surat menyurat | | | | 12 Bulan | 2.400.000 | Kota Pekalongan, Semua Kecamatan, Semua Kelurahan | Dana Transfer Umum- Dana Alokasi Umum | Memperkuat Stabilitas Polhukhankam Dan Transformasi Pelayanan Publik | 12. Penerapan MRI secara bertahap disertai upaya peningkatan kualitas pelayanan publik. | Dinparbu dpورا | 12 Bulan | 2.400.000 | Dinas Pariwisata, Kepemudaan dan Olahraga |
| 3.26.1 .2.08. 2 | Penyediaan Jasa Komunikasi, Sumber Daya Air dan Listrik | Jumlah bulan penyediaan jasa komunikasi, sumber daya air dan listrik | | | | 12 Bulan | 268.000.000 | Kota Pekalongan, Semua Kecamatan, Semua Kelurahan | Dana Transfer Umum- Dana Alokasi Umum | Memperkuat Stabilitas Polhukhankam Dan Transformasi Pelayanan Publik | 12. Penerapan MRI secara bertahap disertai upaya peningkatan kualitas pelayanan publik. | Dinparbu dpورا | 12 Bulan | 268.000.000 | Dinas Pariwisata, Kepemudaan dan Olahraga |
| 3.26.1 .2.08. 4 | Penyediaan Jasa Pelayanan Umum Kantor | Jumlah Bulan Penyediaan Jasa Kebersihan dan Peralatan Kebersihan Kantor | | | | 12 Bulan | 177.000.000 | Kota Pekalongan, Semua Kecamatan, Semua Kelurahan | Dana Transfer Umum- Dana Alokasi Umum | Memperkuat Stabilitas Polhukhankam Dan Transformasi Pelayanan Publik | 12. Penerapan MRI secara bertahap disertai upaya peningkatan kualitas pelayanan publik. | Dinparbu dpورا | 12 Bulan | 177.000.000 | Dinas Pariwisata, Kepemudaan dan Olahraga |
| 3.26.1 .2.09. | Pemeliharaan Barang Milik Daerah Penunjang Urusan Pemerintahan Daerah | Persentase ketercapaian Pemeliharaan Barang Milik Daerah Penunjang Urusan Pemerintahan Daerah | 100 Persen | | 100 Persen | 100 Persen | 160.486.000 | | | | | 100 Persen | 157.034.000 | | |
| 3.26.1 .2.09. 1 | Penyediaan Jasa Pemeliharaan, Biaya Pemeliharaan dan Pajak Kendaraan Perorangan Dinas atau Kendaraan Dinas Jabatan | Jumlah kendaraan dinas/operasional yang terpelihara secara rutin/berkala | | | | 19 unit | 74.840.000 | Kota Pekalongan, Semua Kecamatan, Semua Kelurahan | Dana Transfer Umum- Dana Alokasi Umum | Memperkuat Stabilitas Polhukhankam Dan Transformasi Pelayanan Publik | 12. Penerapan MRI secara bertahap disertai upaya peningkatan kualitas pelayanan publik. | Dinparbu dpورا | 19 unit | 74.840.000 | Dinas Pariwisata, Kepemudaan dan Olahraga |
| 3.26.1 .2.09. 9 | Pemeliharaan/Rehabilitasi Gedung Kantor dan Bangunan Lainnya | Jumlah gedung kantor yang terpelihara secara rutin/berkala | | | | 1 Unit | 65.646.000 | Kota Pekalongan, Semua Kecamatan, Semua Kelurahan | Dana Transfer Umum- Dana Alokasi Umum | Memperkuat Stabilitas Polhukhankam Dan Transformasi Pelayanan Publik | 12. Penerapan MRI secara bertahap disertai upaya peningkatan kualitas pelayanan publik. | Dinparbu dpورا | 1 Unit | 62.194.000 | Dinas Pariwisata, Kepemudaan dan Olahraga |
| 3.26.1 .2.09. | Pemeliharaan/Rehabilitasi Sarana dan Prasarana | Jumlah bulan pemeliharaan secara rutin/berkala | | | | 12 Bulan | 20.000.000 | Kota Pekalongan, Semua | Dana Transfer | Memperkuat Stabilitas | 12. Penerapan MRI secara bertahap | Dinparbu dpورا | 12 Bulan | 20.000.000 | Dinas Pariwisata, |

| Kode | Urusan/ Bidang Urusan/ Program/ Kegiatan/ Sub Kegiatan | Indikator Program/ Kegiatan/ Sub Kegiatan | Target Akhir Periode RPJMD | Realisasi Capaian RKPD Tahun 2021 | Prakiraan Capaian Target RKPD Tahun 2022 | Capaian Kinerja dan Kerangka Pendanaan | | | | | Kelompok Sasaran | Prakiraan Maju Rencana Tahun 2024 | | Perangkat Daerah Penanggung Jawab | |
|-----------------------|--|---|-------------------------------------|---|---|--|----------------------|--|--|---|--|---|----------------------|--|---|
| | | | | | | Target 2023 | Pagu Indikatif | Lokasi | Sumber Dana | Prioritas | | Target | Pagu Indikatif | | |
| | | | | | | | | | | Nasional | | | | | Daerah |
| 10 | Gedung Kantor atau Bangunan Lainnya | peralatan dan perlengkapan gedung kantor | | | | | | Kecamatan, Semua Kelurahan | Umum- Dana Alokasi Umum | Polhukhankam Dan Transformasi Pelayanan Publik | disertai upaya peningkatan kualitas pelayanan publik. | | | Kebudayaan, Kepemudaan dan Olahraga | |
| 3.26.2 | PROGRAM PENINGKATAN DAYA TARIK DESTINASI PARIWISATA | Kontribusi sektor pariwisata terhadap PAD (IKK Outcome) | 12,50 persen | | 10,00 persen | 11,00 persen | 3.889.573.000 | | | | | 11,00 persen | 3.859.537.000 | | |
| 3.26.2 .2.01. | Pengelolaan Daya Tarik Wisata Kabupaten/Kota | Persentase usaha pariwisata yang difasilitasi | 100 Persen | | 100 Persen | 100 Persen | 2.907.572.000 | | | | | 100 Persen | 2.914.126.000 | | |
| 3.26.2 .2.01. 3 | Pengembangan Daya Tarik Wisata Kabupaten/Kota | Jumlah pekerjaan yang dilaksanakan untuk Pengembangan Obyek Wisata | | | | 5 Pekerjaan | 2.887.572.000 | Kota Pekalongan, Semua Kecamatan, Semua Kelurahan | Dana Transfer Umum- Dana Alokasi Umum | Memperkuat Ketahanan Ekonomi Untuk Pertumbuhan Yang Berkualitas dan Berkeadilan | 9. Peningkatan kualitas SDM pariwisata, ekonomi kreatif, perdagangan, dan jasa yang mampu berdaya saing. | Persenta se Usaha Pariwisata yang difasilitasi | 5 Pekerjaan | 2.894.126.000 | Dinas Pariwisata, Kebudayaan, Kepemudaan dan Olahraga |
| 3.26.2 .2.01. 4 | Monitoring dan Evaluasi Pengelolaan Daya Tarik Wisata Kabupaten/Kota | Jumlah lokasi usaha pariwisata yang dimonitoring /dibina | | | | 60 Lokasi | 20.000.000 | Kota Pekalongan, Semua Kecamatan, Semua Kelurahan | Dana Transfer Umum- Dana Alokasi Umum | Memperkuat Ketahanan Ekonomi Untuk Pertumbuhan Yang Berkualitas dan Berkeadilan | 9. Peningkatan kualitas SDM pariwisata, ekonomi kreatif, perdagangan, dan jasa yang mampu berdaya saing. | Persenta se Usaha Pariwisata yang difasilitasi | 60 Lokasi | 20.000.000 | Dinas Pariwisata, Kepemudaan, Kepemudaan dan Olahraga |
| 3.26.2 .2.03. | Pengelolaan Destinasi Pariwisata Kabupaten/Kota | Persentase destinasi wisata yang berkembang | 100 Persen | | 100 Persen | 100 Persen | 962.001.000 | | | | | 100 Persen | 925.411.000 | | |
| 3.26.2 .2.03. 2 | Perencanaan Destinasi Pariwisata Kabupaten/Kota | Jumlah dokumen perencanaan dtw | | | | 1 Dokumen | 100.000.000 | Kota Pekalongan, Semua Kecamatan, Semua Kelurahan | Dana Transfer Umum- Dana Alokasi Umum | Memperkuat Ketahanan Ekonomi Untuk Pertumbuhan Yang Berkualitas dan Berkeadilan | 9. Peningkatan kualitas SDM pariwisata, ekonomi kreatif, perdagangan, dan jasa yang mampu berdaya saing. | Persenta se Destinasi Wisata yang Berkembang | 1 Dokumen | 50.000.000 | Dinas Pariwisata, Kebudayaan, Kepemudaan dan Olahraga |
| 3.26.2 .2.03. 3 | Pengembangan Destinasi Pariwisata Kabupaten/Kota | Jumlah pekerjaan yang dilaksanakan untuk Pengembangan Obyek Wisata | | | | 2 Lokasi | 400.000.000 | Kota Pekalongan, Semua Kecamatan, Semua Kelurahan | Dana Transfer Umum- Dana Alokasi Umum | Memperkuat Ketahanan Ekonomi Untuk Pertumbuhan Yang Berkualitas dan Berkeadilan | 9. Peningkatan kualitas SDM pariwisata, ekonomi kreatif, perdagangan, dan jasa yang mampu berdaya saing. | Persenta se Destinasi Wisata yang Berkembang | 2 Lokasi | 400.000.000 | Dinas Pariwisata, Kebudayaan, Kepemudaan dan Olahraga |
| 3.26.2 .2.03. | Pengadaan/Pemeliharaan /Rehabilitasi Sarana dan | Jumlah Jasa Tenaga Kontrak Perangkat Daerah | | | | 2 Orang / Tahun | 447.001.000 | Kota Pekalongan, Semua | Dana Transfer | Memperkuat Ketahanan Ekonomi | 9. Peningkatan kualitas SDM | Persenta se | 2 Orang | 460.411.000 | Dinas Pariwisata, |

| Kode | Urusan/ Bidang Urusan/ Program/ Kegiatan/ Sub Kegiatan | Indikator Program/ Kegiatan/ Sub Kegiatan | Target Akhir Periode RPJMD | Realisasi Capaian RKPD Tahun 2021 | Prakiraan Capaian Target RKPD Tahun 2022 | Capaian Kinerja dan Kerangka Pendanaan | | | | | Kelompok Sasaran | Prakiraan Maju Rencana Tahun 2024 | | Perangkat Daerah Penanggung Jawab | |
|---------------|---|--|----------------------------|-----------------------------------|--|--|----------------------|---|--------------------------------------|---|--|--|----------------|-----------------------------------|---|
| | | | | | | Target 2023 | Pagu Indikatif | Lokasi | Sumber Dana | Prioritas | | Target | Pagu Indikatif | | |
| | | | | | | | | | | Nasional | | | | | Daerah |
| 4 | Prasarana dalam Pengelolaan Destinasi Pariwisata Kabupaten/Kota | Berdasarkan SK Walikota | | | | | | Kecamatan, Semua Kelurahan | Umum-Dana Alokasi Umum | Untuk Pertumbuhan Yang Berkualitas dan Berkeadilan | pariwisata, ekonomi kreatif, perdagangan, dan jasa yang mampu berdaya saing. | Destinasi Wisata yang Berkembang | / Tahun | | Kebudayaan, Kepemudaan dan Olahraga |
| | | Jumlah lokasi Obyek Wisata yang dipelihara secara rutin/berkala | | | | 2 Lokasi | | | | | | | 2 Lokasi | | |
| 3.26.2.2.03.5 | Monitoring dan Evaluasi Pengelolaan Destinasi Pariwisata Kabupaten/Kota | Jumlah lokasi usaha pariwisata yang dimonitoring /dibina | | | | 25 Lokasi | 15.000.000 | Kota Pekalongan, Semua Kecamatan, Semua Kelurahan | Dana Transfer Umum-Dana Alokasi Umum | Memperkuat Ketahanan Ekonomi Untuk Pertumbuhan Yang Berkualitas dan Berkeadilan | 9. Peningkatan kualitas SDM pariwisata, ekonomi kreatif, perdagangan, dan jasa yang mampu berdaya saing. | Persentase Destinasi Wisata yang Berkembang | 25 Lokasi | 15.000.000 | Dinas Pariwisata, Kebudayaan, Kepemudaan dan Olahraga |
| 3.26.2.2.04. | Penetapan Tanda Daftar Usaha Pariwisata Daerah Kabupaten/Kota | Persentase Usaha Pariwisata yang mendapat rekomendasi | 100 Persen | | 0 Persen | 100 Persen | 20.000.000 | | | | | | 100 Persen | 20.000.000 | |
| 3.26.2.2.04.1 | Penyediaan Layanan Pendaftaran Usaha Pariwisata Kabupaten/Kota | Jumlah usaha Pariwisata yang direkomendasi | | | | 10 Lokasi | 20.000.000 | Kota Pekalongan, Semua Kecamatan, Semua Kelurahan | Dana Transfer Umum-Dana Alokasi Umum | Memperkuat Ketahanan Ekonomi Untuk Pertumbuhan Yang Berkualitas dan Berkeadilan | 9. Peningkatan kualitas SDM pariwisata, ekonomi kreatif, perdagangan, dan jasa yang mampu berdaya saing. | Persentase Usaha Pariwisata yang mendaaat rekomendasi | 10 Lokasi | 20.000.000 | Dinas Pariwisata, Kebudayaan, Kepemudaan dan Olahraga |
| 3.26.3 | PROGRAM PEMASARAN PARIWISATA | Persentase pertumbuhan jumlah wisatawan domestik per kebangsaan (IKK Outcome) | 46,98 persen | | 21,98 persen | 31,98 persen | 1.060.026.000 | | | | | | 31,98 persen | 1.047.887.000 | |
| 3.26.3.2.01. | Pemasaran Pariwisata Dalam dan Luar Negeri Daya Tarik, Destinasi dan Kawasan Strategis Pariwisata Kabupaten/Kota | Persentase peningkatan perjalanan wisatawan nusantara yang datang ke kab/kota | 25 Persen | | 25 Persen | 25 Persen | 1.060.026.000 | | | | | | 25 Persen | 1.047.887.000 | |
| 3.26.3.2.01.1 | Penguatan Promosi melalui Media Cetak, Elektronik, dan Media Lainnya Baik Dalam dan Luar Negeri | Jumlah bulan promosi pariwisata kota pekalongan Jumlah media promosi pariwisata kota Pekalongan | | | | 3 Media | 53.500.000 | Kota Pekalongan, Semua Kecamatan, Semua Kelurahan | Dana Transfer Umum-Dana Alokasi Umum | Memperkuat Ketahanan Ekonomi Untuk Pertumbuhan Yang Berkualitas dan Berkeadilan | 9. Peningkatan kualitas SDM pariwisata, ekonomi kreatif, perdagangan, dan jasa yang mampu berdaya saing. | Persentase peningkatan perjalanan wisatawan nusantara yang | 3 Media | 53.500.000 | Dinas Pariwisata, Kebudayaan, Kepemudaan dan Olahraga |

| Kode | Urusan/ Bidang Urusan/ Program/ Kegiatan/ Sub Kegiatan | Indikator Program/ Kegiatan/ Sub Kegiatan | Target Akhir Periode RPJMD | Realisasi Capaian RKPD Tahun 2021 | Prakiraan Capaian Target RKPD Tahun 2022 | Capaian Kinerja dan Kerangka Pendanaan | | | | | Kelompok Sasaran | Prakiraan Maju Rencana Tahun 2024 | | Perangkat Daerah Penanggung Jawab | |
|-----------------------|--|---|-------------------------------------|---|---|--|--------------------|--|--|---|--|--|-------------------|--|---|
| | | | | | | Target 2023 | Pagu Indikatif | Lokasi | Sumber Dana | Prioritas | | Target | Pagu Indikatif | | |
| | | | | | | | | | | Nasional | | | | | Daerah |
| | | | | | | | | | | | datang ke kab/kota | | | | |
| 3.26.3 .2.01. 2 | Fasilitasi Kegiatan Pemasaran Pariwisata Baik Dalam dan Luar Negeri Pariwisata Kabupaten/Kota | Jumlah Kegiatan pemasaran pariwisata yang dilaksanakan (Kegiatan BISA) | | | | 1 Kegiatan | 224.000.000 | Kota Pekalongan, Semua Kecamatan, Semua Kelurahan | Dana Transfer Umum- Dana Alokasi Umum | Memperkuat Ketahanan Ekonomi Untuk Pertumbuhan Yang Berkualitas dan Berkeadilan | 9. Peningkatan kualitas SDM pariwisata, ekonomi kreatif, perdagangan, dan jasa yang mampu berdaya saing. | Persenta se peningka tan perjalana n wisatawa n nusantar a yang datang ke kab/kota | 1 Kegiat an | 224.000.000 | Dinas Pariwisata, Kebudayaan, Kepemudaan dan Olahraga |
| | | Jumlah kegiatan pemilihan Duta wisata Tk. Kota dan Provinsi yang diselenggarakan | | | | 2 Kegiatan | | | | | | 2 Kegiat an | | | |
| | | Jumlah kegiatan yang mendapat Fasilitasi dukungan pemasaran obyek wisata | | | | 1 Kegiatan | | | | | | 1 Kegiat an | | | |
| 3.26.3 .2.01. 3 | Penyediaan Data dan Penyebaran Informasi Pariwisata Kabupaten/Kota, Baik Dalam dan Luar Negeri | Jumlah dokumen/database statistik pariwisata | | | | 2 Dokume n | 287.526.000 | Kota Pekalongan, Semua Kecamatan, Semua Kelurahan | Dana Transfer Umum- Dana Alokasi Umum | Memperkuat Ketahanan Ekonomi Untuk Pertumbuhan Yang Berkualitas dan Berkeadilan | 9. Peningkatan kualitas SDM pariwisata, ekonomi kreatif, perdagangan, dan jasa yang mampu berdaya saing. | Persenta se peningka tan perjalana n wisatawa n nusantar a yang datang ke kab/kota | 2 Doku men | 275.387.000 | Dinas Pariwisata, Kebudayaan, Kepemudaan dan Olahraga |
| | | Jumlah kegiatan workshop promosi pariwisata yang diselenggarakan | | | | 2 Kegiatan | | | | | | 2 Kegiat an | | | |
| 3.26.3 .2.01. 4 | Peningkatan Kerja Sama dan Kemitraan Pariwisata Dalam dan Luar Negeri | Jumlah pameran nasional dan regional yang dilaksanakan | | | | 3 Pameran | 495.000.000 | Kota Pekalongan, Semua Kecamatan, Semua Kelurahan | Dana Transfer Umum- Dana Alokasi Umum | Memperkuat Ketahanan Ekonomi Untuk Pertumbuhan Yang Berkualitas dan Berkeadilan | 9. Peningkatan kualitas SDM pariwisata, ekonomi kreatif, perdagangan, dan jasa yang mampu berdaya saing. | Persenta se peningka tan perjalana n wisatawa n nusantar a yang datang ke kab/kota | 3 Pamer an | 495.000.000 | Dinas Pariwisata, Kebudayaan, Kepemudaan dan Olahraga |
| 3.26.4 | PROGRAM PENGEMBANGAN | Persentase pelaku EKRAF yang terfasilitasi untuk | 59,52 persen | | 0 persen | 30,30 persen | 464.262.000 | | | | | | 30,30 persen | 272.566.000 | |

| Kode | Urusan/ Bidang Urusan/ Program/ Kegiatan/ Sub Kegiatan | Indikator Program/ Kegiatan/ Sub Kegiatan | Target Akhir Periode RPJMD | Realisasi Capaian RKPD Tahun 2021 | Prakiraan Capaian Target RKPD Tahun 2022 | Capaian Kinerja dan Kerangka Pendanaan | | | | | Kelompo k Sasaran | Prakiraan Maju Rencana Tahun 2024 | | Perangkat Daerah Penanggung Jawab | |
|-----------------------|--|---|-------------------------------------|---|---|--|--------------------|--|--|---|--|--|-----------------------|--|---|
| | | | | | | Target 2023 | Pagu Indikatif | Lokasi | Sumber Dana | Prioritas | | Target | Pagu Indikatif | | |
| | | | | | | | | | | Nasional | | | | | Daerah |
| | EKONOMI KREATIF MELALUI PEMANFAATAN DAN PERLINDUNGAN HAK KEKAYAAN INTELEKTUAL | berekspresi, berpromosi dan berinteraksi | | | | | | | | | | | | | |
| 3.26.4 .2.01. | Penyediaan Prasarana (Zona Kreatif/Ruang Kreatif/Kota Kreatif) sebagai Ruang Berekspresi, Berpromosi dan Berinteraksi bagi Insan Kreatif di Daerah Kabupaten/Kota | Jumlah Penyelenggaraan EKRAF EXPO | 6 event | | 1 event | 1 event | 464.262.000 | | | | | 1 event | 272.566.000 | | |
| 3.26.4 .2.01. 1 | Pengembangan dan Revitalisasi Prasarana Kota Kreatif | Jumlah Event EKRAF EXPO yang diselenggarakan | | | | 1 Event | 464.262.000 | Kota Pekalongan, Semua Kecamatan, Semua Kelurahan | Dana Transfer Umum- Dana Alokasi Umum | Memperkuat Ketahanan Ekonomi Untuk Pertumbuhan Yang Berkualitas dan Berkeadilan | 9. Peningkatan kualitas SDM pariwisata, ekonomi kreatif, perdagangan, dan jasa yang mampu berdaya saing. | Jumlah Penyelen ggaraan EKRAF EXPO | 1 Event | 272.566.000 | Dinas Pariwisata, Kebudayaan, Kepemudaan dan Olahraga |
| | | Jumlah sarana dan prasarana ekonomi kreatif yang difasilitasi pengembangannya | | | | 1 Paket | | | | | | 1 Paket | | | |
| 3.26.5 | PROGRAM PENGEMBANGAN SUMBER DAYA PARIWISATA DAN EKONOMI KREATIF | Persentase pelaku EKRAF yang terfasilitasi untuk pengembangan kompetensi tingkat dasar | 100 persen | | 0 persen | 40,00 persen | 278.556.000 | | | | | | 40,00 persen | 272.567.000 | |
| 3.26.5 .2.01. | Pelaksanaan Peningkatan Kapasitas Sumber Daya Manusia Pariwisata dan Ekonomi Kreatif Tingkat Dasar | Peningkatan kapasitas SDM EKRAF tingkat dasar | 14.29 Persen | | 0 Persen | 18.18 Persen | 278.556.000 | | | | | | 18.18 Perse n | 272.567.000 | |
| 3.26.5 .2.01. 1 | Pengembangan Kompetensi SDM Pariwisata dan Ekonomi Kreatif Tingkat Dasar | Jumlah pelatihan pengembangan SDM Ekonomi Kreatif tingkat dasar yang diselenggarakan | | | | 40 Pelaku Ekraf | 30.000.000 | Kota Pekalongan, Semua Kecamatan, Semua Kelurahan | Dana Transfer Umum- Dana Alokasi Umum | Memperkuat Ketahanan Ekonomi Untuk Pertumbuhan Yang Berkualitas dan Berkeadilan | 9. Peningkatan kualitas SDM pariwisata, ekonomi kreatif, perdagangan, dan jasa yang mampu berdaya saing. | SDM EKRAF | 40 Pelaku Ekraf | 30.000.000 | Dinas Pariwisata, Kebudayaan, Kepemudaan dan Olahraga |
| 3.26.5 .2.01. 2 | Peningkatan Peran Serta Masyarakat dalam Pengembangan | Jumlah updating data EKRAF | | | | 1 Paket | 20.000.000 | Kota Pekalongan, Semua Kecamatan, | Dana Transfer Umum- | Memperkuat Ketahanan Ekonomi Untuk Pertumbuhan | 9. Peningkatan kualitas SDM pariwisata, ekonomi | SDM EKRAF | 1 Paket | 20.000.000 | Dinas Pariwisata, Kebudayaan, |

| Kode | Urusan/ Bidang Urusan/ Program/ Kegiatan/ Sub Kegiatan | Indikator Program/ Kegiatan/ Sub Kegiatan | Target Akhir Periode RPJMD | Realisasi Capaian RKPD Tahun 2021 | Prakiraan Capaian Target RKPD Tahun 2022 | Capaian Kinerja dan Kerangka Pendanaan | | | | | Kelompok Sasaran | Prakiraan Maju Rencana Tahun 2024 | | Perangkat Daerah Penanggung Jawab | |
|-----------------------|---|---|-------------------------------------|---|---|--|--------------------|--|--|---|--|--------------------------------------|----------------|--|---|
| | | | | | | Target 2023 | Pagu Indikatif | Lokasi | Sumber Dana | Prioritas | | Target | Pagu Indikatif | | |
| | | | | | | | | | | Nasional | | | | | Daerah |
| | Kemitraan Pariwisata | | | | | | | Semua Kelurahan | Dana Alokasi Umum | Yang Berkualitas dan Berkeadilan | kreatif, perdagangan, dan jasa yang mampu berdaya saing. | | | | Kepemudaan dan Olahraga |
| 3.26.5 .2.01. 3 | Pelatihan Dasar SDM Kepariwisataan bagi Masyarakat, Guru dan Pelajar (Mahasiswa dan/atau Siswa) | Jumlah pelatihan SDM EKRAF bagi masyarakat, guru dan pelajar (mahasiswa dan/atau siswa) yang diselenggarakan | | | | 40 Kali | 30.000.000 | Kota Pekalongan, Semua Kecamatan, Semua Kelurahan | Dana Transfer Umum- Dana Alokasi Umum | Memperkuat Ketahanan Ekonomi Untuk Pertumbuhan Yang Berkualitas dan Berkeadilan | 9. Peningkatan kualitas SDM pariwisata, ekonomi kreatif, perdagangan, dan jasa yang mampu berdaya saing. | SDM EKRAF | 40 Kali | 30.000.000 | Dinas Pariwisata, Kebudayaan, Kepemudaan dan Olahraga |
| 3.26.5 .2.01. 4 | Sertifikasi Kompetensi Bagi Tenaga Kerja bidang Pariwisata | Jumlah fasilitasi sertifikasi kompetensi bagi tenaga kerja bidang EKRAF | | | | 5 Pelaku | 50.000.000 | Kota Pekalongan, Semua Kecamatan, Semua Kelurahan | Dana Transfer Umum- Dana Alokasi Umum | Memperkuat Ketahanan Ekonomi Untuk Pertumbuhan Yang Berkualitas dan Berkeadilan | 9. Peningkatan kualitas SDM pariwisata, ekonomi kreatif, perdagangan, dan jasa yang mampu berdaya saing. | SDM EKRAF | 5 Pelaku | 50.000.000 | Dinas Pariwisata, Kebudayaan, Kepemudaan dan Olahraga |
| 3.26.5 .2.01. 5 | Fasilitasi Proses Kreasi, Produksi, Distribusi Konsumsi dan Konservasi Ekonomi Kreatif | Jumlah Focus Group Discussion (FGD) komunitas yang diselenggarakan | | | | 2 Kali | 100.000.000 | Kota Pekalongan, Semua Kecamatan, Semua Kelurahan | Dana Transfer Umum- Dana Alokasi Umum | Memperkuat Ketahanan Ekonomi Untuk Pertumbuhan Yang Berkualitas dan Berkeadilan | 9. Peningkatan kualitas SDM pariwisata, ekonomi kreatif, perdagangan, dan jasa yang mampu berdaya saing. | SDM EKRAF | 2 Kali | 100.000.000 | Dinas Pariwisata, Kebudayaan, Kepemudaan dan Olahraga |
| 3.26.5 .2.01. 6 | Fasilitasi Pengembangan Kompetensi Sumber Daya Manusia Ekonomi Kreatif | Jumlah fasilitasi kepada komunitas dan/atau pelaku EKRAF untuk pengembangan kompetensi ke luar daerah | | | | 2 Kali | 38.556.000 | Kota Pekalongan, Semua Kecamatan, Semua Kelurahan | Dana Transfer Umum- Dana Alokasi Umum | Memperkuat Ketahanan Ekonomi Untuk Pertumbuhan Yang Berkualitas dan Berkeadilan | 9. Peningkatan kualitas SDM pariwisata, ekonomi kreatif, perdagangan, dan jasa yang mampu berdaya saing. | SDM EKRAF | 2 Kali | 32.567.000 | Dinas Pariwisata, Kebudayaan, Kepemudaan dan Olahraga |
| 3.26.5 .2.01. 7 | Monitoring dan Evaluasi Pengembangan Sumber Daya Pariwisata dan Ekonomi Kreatif | Jumlah pelaku EKRAF yang dimonitoring tahun N | | | | 30 Pelaku | 10.000.000 | Kota Pekalongan, Semua Kecamatan, Semua Kelurahan | Dana Transfer Umum- Dana Alokasi Umum | Memperkuat Ketahanan Ekonomi Untuk Pertumbuhan Yang Berkualitas dan Berkeadilan | 9. Peningkatan kualitas SDM pariwisata, ekonomi kreatif, perdagangan, dan jasa yang mampu berdaya saing. | SDM EKRAF | 30 Pelaku | 10.000.000 | Dinas Pariwisata, Kebudayaan, Kepemudaan dan Olahraga |
| 2 | URUSAN PEMERINTAHAN WAJIB YANG TIDAK BERKAITAN DENGAN PELAYANAN DASAR | | | | | | | | | | | | | | |
| 2.9 | URUSAN PEMERINTAHAN BIDANG PANGAN | | | | | | 791.510.000 | | | | | | | 787.087.000 | |
| 2.9.3 | PROGRAM PENINGKATAN DIVERSIFIKASI DAN | Persentase cadangan pangan daerah | 4,80 persen | | 3,80 persen | 4,40 persen | 729.300.000 | | | | | | 4,40 persen | 726.214.000 | |

| Kode | Urusan/ Bidang Urusan/ Program/ Kegiatan/ Sub Kegiatan | Indikator Program/ Kegiatan/ Sub Kegiatan | Target Akhir Periode RPJMD | Realisasi Capaian RKPD Tahun 2021 | Prakiraan Capaian Target RKPD Tahun 2022 | Capaian Kinerja dan Kerangka Pendanaan | | | | | Kelompo k Sasaran | Prakiraan Maju Rencana Tahun 2024 | | Perangkat Daerah Penanggung Jawab | |
|------------------|---|---|-------------------------------------|---|---|--|--------------------|--|--|---|---|--------------------------------------|--------------------|--|----------------------------------|
| | | | | | | Target 2023 | Pagu Indikatif | Lokasi | Sumber Dana | Prioritas | | Target | Pagu Indikatif | | |
| | | | | | | | | | | Nasional | | | | | Daerah |
| | KETAHANAN PANGAN MASYARAKAT | | | | | | | | | | | | | | |
| 2.9.3. 2.01 | Penyediaan dan Penyaluran Pangan Pokok atau Pangan Lainnya sesuai dengan Kebutuhan Daerah Kabupaten/Kota dalam rangka Stabilisasi Pasokan dan Harga Pangan | Persentase penyediaan dan penyaluran pangan pokok dan pangan lainnya yang dilaksanakan | 100 persen | | 100 persen | 100 persen | 69.400.000 | | | | | 100 persen | 69.400.000 | | |
| 2.9.3. 2.01.1 | Penyediaan Informasi Harga Pangan dan Neraca Bahan Makanan | Jumlah dokumen Neraca Bahan Makanan yang disusun | | | | 1 dokume n | 20.000.000 | Kota Pekalongan, Pekalongan Selatan, Kuripan Kertoharjo | Dana Transfer Umum- Dana Alokasi Umum | Meningkatkan Sumber Daya Manusia Yang Berkualitas Dan Berdaya Saing | 1. Penguatan pencegahan faktor risiko, deteksi dini, dan aksi multisektoral (pembudayaan GERMAS), guna pencegahan dan pengendalian penyakit. | stakehold er pangan | 1 dokum en | 20.000.000 | Dinas Pertanian dan Pangan |
| 2.9.3. 2.01.2 | Penyediaan Pangan Berbasis Sumber Daya Lokal | Jumlah produk olahan pangan berbahan baku lokal yang diujicoba dalam pelatihan | | | | 2 produk | 32.600.000 | Kota Pekalongan, Pekalongan Selatan, Kuripan Kertoharjo | Dana Transfer Umum- Dana Alokasi Umum | Meningkatkan Sumber Daya Manusia Yang Berkualitas Dan Berdaya Saing | 1. Penguatan pencegahan faktor risiko, deteksi dini, dan aksi multisektoral (pembudayaan GERMAS), guna pencegahan dan pengendalian penyakit. | stakehold er pangan | 2 produk | 32.600.000 | Dinas Pertanian dan Pangan |
| 2.9.3. 2.01.4 | Pemantauan Stok, Pasokan dan Harga Pangan | Jumlah laporan pemantauan harga pangan pokok strategis | | | | 12 dokume n | 16.800.000 | Kota Pekalongan, Pekalongan Selatan, Kuripan Kertoharjo | Dana Transfer Umum- Dana Alokasi Umum | Meningkatkan Sumber Daya Manusia Yang Berkualitas Dan Berdaya Saing | 1. Penguatan pencegahan faktor risiko, deteksi dini, dan aksi multisektoral (pembudayaan GERMAS), guna pencegahan dan pengendalian penyakit. | stakehold er pangan | 12 dokum en | 16.800.000 | Dinas Pertanian dan Pangan |
| 2.9.3. 2.02 | Pengelolaan dan Keseimbangan Cadangan Pangan Kabupaten/Kota | Jumlah cadangan pangan daerah | 5625 Kg | | 4500 Kg | 5150 Kg | 129.900.000 | | | | | 5150 Kg | 126.814.000 | | |

| Kode | Urusan/ Bidang Urusan/ Program/ Kegiatan/ Sub Kegiatan | Indikator Program/ Kegiatan/ Sub Kegiatan | Target Akhir Periode RPJMD | Realisasi Capaian RKPD Tahun 2021 | Prakiraan Capaian Target RKPD Tahun 2022 | Capaian Kinerja dan Kerangka Pendanaan | | | | | Kelompok Sasaran | Prakiraan Maju Rencana Tahun 2024 | | Perangkat Daerah Penanggung Jawab | |
|------------------|---|--|-------------------------------------|---|---|--|--------------------|---|--------------------------------------|---|--|--------------------------------------|----------------|--|----------------------------|
| | | | | | | Target 2023 | Pagu Indikatif | Lokasi | Sumber Dana | Prioritas | | Target | Pagu Indikatif | | |
| | | | | | | | | | | Nasional | | | | | Daerah |
| 2.9.3. 2.02.1 | Koordinasi dan Sinkronisasi Pengendalian Cadangan Pangan Kabupaten/Kota | Jumlah kegiatan penyaluran cadangan pangan daerah | | | | 1 kegiatan | 104.900.000 | Kota Pekalongan, Pekalongan Selatan, Kuripan Kertoharjo | Dana Transfer Umum-Dana Alokasi Umum | Meningkatkan Sumber Daya Manusia Yang Berkualitas Dan Berdaya Saing | 1. Penguatan pencegahan faktor risiko, deteksi dini, dan aksi multisektoral (pembudayaan GERMAS), guna pencegahan dan pengendalian penyakit. | Dinperpa | 1 kegiatan | 101.814.000 | Dinas Pertanian dan Pangan |
| 2.9.3. 2.02.2 | Penyusunan Rencana Kebutuhan Pangan Lokal | Jumlah dokumen penyusunan PPH Konsumsi | | | | 1 dokumen | 25.000.000 | Kota Pekalongan, Pekalongan Selatan, Kuripan Kertoharjo | Dana Transfer Umum-Dana Alokasi Umum | Meningkatkan Sumber Daya Manusia Yang Berkualitas Dan Berdaya Saing | 1. Penguatan pencegahan faktor risiko, deteksi dini, dan aksi multisektoral (pembudayaan GERMAS), guna pencegahan dan pengendalian penyakit. | Dinperpa | 1 dokumen | 25.000.000 | Dinas Pertanian dan Pangan |
| 2.9.3. 2.04 | Pelaksanaan Pencapaian Target Konsumsi Pangan Perkapita/Tahun sesuai dengan Angka Kecukupan Gizi | Jumlah pelaksanaan pendampingan kelompok pemberdayaan pekarangan | 20 kegiatan | | 7 kegiatan | 2 kegiatan | 530.000.000 | | | | | | 2 kegiatan | 530.000.000 | |
| 2.9.3. 2.04.2 | Pemberdayaan Masyarakat dalam Penganekaragaman Konsumsi Pangan Berbasis Sumber Daya Lokal | Jumlah pelaksanaan pemberdayaan kelompok masyarakat | | | | 2 kali | 530.000.000 | | Dana Transfer Umum-Dana Alokasi Umum | Meningkatkan Sumber Daya Manusia Yang Berkualitas Dan Berdaya Saing | 1. Penguatan pencegahan faktor risiko, deteksi dini, dan aksi multisektoral (pembudayaan GERMAS), guna pencegahan dan pengendalian penyakit. | stakeholder pangan | 2 kali | 530.000.000 | Dinas Pertanian dan Pangan |
| 2.9.4 | PROGRAM PENANGANAN KERAWANAN PANGAN | Persentase kecamatan tahan pangan di Kota Pekalongan | 100,00 persen | | 100,00 persen | 100,00 persen | 18.570.000 | | | | | | 100,00 persen | 18.171.000 | |
| 2.9.4. 2.01 | Penyusunan Peta Kerentanan dan Ketahanan Pangan Kecamatan | Jumlah kecamatan tahan pangan di Kota Pekalongan | 4 kecamatan | | 4 kecamatan | 4 kecamatan | 18.570.000 | | | | | | 4 kecamatan | 18.171.000 | |
| 2.9.4. 2.01.1 | Penyusunan, Pemutakhiran dan | Jumlah dokumen peta ketahanan dan kerentanan | | | | 1 dokumen | 18.570.000 | Kota Pekalongan, Pekalongan | Dana Transfer | Meningkatkan Sumber Daya | 1. Penguatan pencegahan faktor | Dinperpa | 1 dokumen | 18.171.000 | Dinas Pertanian dan |

| Kode | Urusan/ Bidang Urusan/ Program/ Kegiatan/ Sub Kegiatan | Indikator Program/ Kegiatan/ Sub Kegiatan | Target Akhir Periode RPJMD | Realisasi Capaian RKPDP Tahun 2021 | Prakiraan Capaian Target RKPDP Tahun 2022 | Capaian Kinerja dan Kerangka Pendanaan | | | | | Kelompok Sasaran | Prakiraan Maju Rencana Tahun 2024 | | Perangkat Daerah Penanggung Jawab | |
|--------------|--|---|----------------------------|------------------------------------|---|--|----------------------|---|--------------------------------------|---|--|-----------------------------------|----------------------|-----------------------------------|----------------------------|
| | | | | | | Target 2023 | Pagu Indikatif | Lokasi | Sumber Dana | Prioritas | | Target | Pagu Indikatif | | |
| | | | | | | | | | | Nasional | | | | | Daerah |
| | Analisis Peta Ketahanan dan Kerentanan Pangan | pangan | | | | n | | Selatan, Kuripan Kertoharjo | Umum-Dana Alokasi Umum | Manusia Yang Berkualitas Dan Berdaya Saing | risiko, deteksi dini, dan aksi multisektoral (pembudayaan GERMAS), guna pencegahan dan pengendalian penyakit. | | en | | Pangan |
| 2.9.5 | PROGRAM PENGAWASAN KEAMANAN PANGAN | Persentase pangan segar aman yang ditemukan dari pengawasan keamanan pangan | 88,00 persen | | 80,00 persen | 83,20 persen | 43.640.000 | | | | | | 83,20 persen | 42.702.000 | |
| 2.9.5.2.01 | Pelaksanaan Pengawasan Keamanan Pangan Segar Daerah Kabupaten/Kota | Jumlah pangan segar aman yang ditemukan dari pengawasan keamanan pangan | 174 sample | | 24 sample | 25 sample | 43.640.000 | | | | | | 25 sample | 42.702.000 | |
| 2.9.5.2.01.5 | Penyediaan Sarana dan Prasarana Pengujian Mutu dan Keamanan Pangan Segar Asal Tumbuhan Daerah Kabupaten/Kota | Jumlah kegiatan pengawasan keamanan pangan segar yang dilaksanakan | | | | 1 kegiatan | 43.640.000 | Kota Pekalongan, Pekalongan Selatan, Kuripan Kertoharjo | Dana Transfer Umum-Dana Alokasi Umum | Meningkatkan Sumber Daya Manusia Yang Berkualitas Dan Berdaya Saing | 1. Penguatan pencegahan faktor risiko, deteksi dini, dan aksi multisektoral (pembudayaan GERMAS), guna pencegahan dan pengendalian penyakit. | Stakeholder pangan | 1 kegiatan | 42.702.000 | Dinas Pertanian dan Pangan |
| | | Jumlah kegiatan sosialisasi keamanan pangan bagi anak sekolah dan pengelola kantin yang dilaksanakan | | | | 1 kegiatan | | | | | | | 1 kegiatan | | |
| 3 | URUSAN PEMERINTAHAN PILIHAN | | | | | | | | | | | | | | |
| 3.27 | URUSAN PEMERINTAHAN BIDANG PERTANIAN | | | | | | 8.977.911.000 | | | | | | 8.453.561.000 | | |
| 3.27.1 | PROGRAM PENUNJANG URUSAN PEMERINTAHAN DAERAH KABUPATEN/KOTA | Persentase ketersediaan laporan capaian kinerja | 100 persen | | 100 persen | 100 persen | 7.181.039.000 | | | | | | 100 persen | 7.194.188.000 | |
| | | Persentase ketersediaan layanan administrasi kepegawaian, administrasi umum dan jasa penunjang urusan pemerintah daerah | 100 persen | | 100 persen | 100 persen | | | | | | | 100 persen | | |
| | | Persentase pengadaan/pemeliharaan barang milik daerah | 100 persen | | 100 persen | 100 persen | | | | | | | 100 persen | | |
| 3.27.1.2.01 | Perencanaan, Penganggaran, dan Evaluasi Kinerja Perangkat Daerah | Persentase ketercapaian perencanaan, penganggaran, dan evaluasi kinerja perangkat | 100 persen | | 100 persen | 100 persen | 22.350.000 | | | | | | 100 persen | 22.850.000 | |

| Kode | Urusan/ Bidang Urusan/ Program/ Kegiatan/ Sub Kegiatan | Indikator Program/ Kegiatan/ Sub Kegiatan | Target Akhir Periode RPJMD | Realisasi Capaian RKPD Tahun 2021 | Prakiraan Capaian Target RKPD Tahun 2022 | Capaian Kinerja dan Kerangka Pendanaan | | | | | Kelompok Sasaran | Prakiraan Maju Rencana Tahun 2024 | | Perangkat Daerah Penanggung Jawab | |
|-----------------------|--|---|-------------------------------------|---|---|--|----------------------|--|--|--|---|--------------------------------------|------------------|--|----------------------------------|
| | | | | | | Target 2023 | Pagu Indikatif | Lokasi | Sumber Dana | Prioritas | | Target | Pagu Indikatif | | |
| | | | | | | | | | | Nasional | | | | | Daerah |
| | | daerah | | | | | | | | | | | | | |
| 3.27.1 .2.01. 1 | Penyusunan Dokumen Perencanaan Perangkat Daerah | Jumlah dokumen renja yang disusun | | | | 2 dokume n | 3.000.000 | Kota Pekalongan, Pekalongan Selatan, Kuripan Kertoharjo | Dana Transfer Umum- Dana Alokasi Umum | Memperkuat Stabilitas Polhukhankam Dan Transformasi Pelayanan Publik | 12. Penerapan MRI secara bertahap disertai upaya peningkatan kualitas pelayanan publik. | Dinperpa | 2 dokum en | 3.500.000 | Dinas Pertanian dan Pangan |
| 3.27.1 .2.01. 2 | Koordinasi dan Penyusunan Dokumen RKA-SKPD | Jumlah dokumen RKA dan perubahan RKA yang disusun | | | | 2 dokume n | 1.650.000 | Kota Pekalongan, Pekalongan Selatan, Kuripan Kertoharjo | Dana Transfer Umum- Dana Alokasi Umum | Memperkuat Stabilitas Polhukhankam Dan Transformasi Pelayanan Publik | 12. Penerapan MRI secara bertahap disertai upaya peningkatan kualitas pelayanan publik. | Dinperpa | 2 dokum en | 1.650.000 | Dinas Pertanian dan Pangan |
| 3.27.1 .2.01. 7 | Evaluasi Kinerja Perangkat Daerah | Jumlah dokumen evaluasi renja yang disusun | | | | 4 dokume n | 17.700.000 | Kota Pekalongan, Pekalongan Selatan, Kuripan Kertoharjo | Dana Transfer Umum- Dana Alokasi Umum | Memperkuat Stabilitas Polhukhankam Dan Transformasi Pelayanan Publik | 12. Penerapan MRI secara bertahap disertai upaya peningkatan kualitas pelayanan publik. | Dinperpa | 4 dokum en | 17.700.000 | Dinas Pertanian dan Pangan |
| | Jumlah dokumen SAKIP yang disusun (penetapan dan perubahan) | 2 dokume n | 2 dokum en | | | | | | | | | | | | |
| | Jumlah dokumen SPIP (1 dok Rencana Tindak Pengawasan (RTP), 4 laporan pemantauan RTP) yang disusun | 5 dokume n | 5 dokum en | | | | | | | | | | | | |
| 3.27.1 .2.02. | Administrasi Keuangan Perangkat Daerah | Administrasi Keuangan Perangkat Daerah | 100 persen | | 100 persen | 100 persen | 5.979.471.000 | | | | | | 100 persen | 6.013.676.000 | |
| 3.27.1 .2.02. 1 | Penyediaan Gaji dan Tunjangan ASN | Jumlah bulan penyediaan gaji dan tunjangan ASN | | | | 12 bulan | 5.896.650.000 | Kota Pekalongan, Pekalongan Selatan, Kuripan Kertoharjo | Dana Transfer Umum- Dana Alokasi Umum | Memperkuat Stabilitas Polhukhankam Dan Transformasi Pelayanan Publik | 12. Penerapan MRI secara bertahap disertai upaya peningkatan kualitas pelayanan publik. | Dinperpa | 12 bulan | 5.930.855.000 | Dinas Pertanian dan Pangan |
| 3.27.1 .2.02. 3 | Pelaksanaan Penatausahaan dan Pengujian/Verifikasi Keuangan SKPD | Jumlah bulan penyediaan jasa administrasi keuangan | | | | 12 bulan | 81.171.000 | Kota Pekalongan, Pekalongan Selatan, Kuripan Kertoharjo | Dana Transfer Umum- Dana Alokasi Umum | Memperkuat Stabilitas Polhukhankam Dan Transformasi Pelayanan Publik | 12. Penerapan MRI secara bertahap disertai upaya peningkatan kualitas pelayanan publik. | Dinperpa | 12 bulan | 81.171.000 | Dinas Pertanian dan Pangan |
| 3.27.1 .2.02. 5 | Koordinasi dan Penyusunan Laporan Keuangan Akhir Tahun | Jumlah Laporan Keuangan SKPD yang disusun | | | | 1 dokume n | 1.650.000 | Kota Pekalongan, Pekalongan Selatan, Kuripan | Dana Transfer Umum- | Memperkuat Stabilitas Polhukhankam Dan | 12. Penerapan MRI secara bertahap disertai upaya | Dinperpa | 1 dokum en | 1.650.000 | Dinas Pertanian dan Pangan |

| Kode | Urusan/ Bidang Urusan/ Program/ Kegiatan/ Sub Kegiatan | Indikator Program/ Kegiatan/ Sub Kegiatan | Target Akhir Periode RPJMD | Realisasi Capaian RKPD Tahun 2021 | Prakiraan Capaian Target RKPD Tahun 2022 | Capaian Kinerja dan Kerangka Pendanaan | | | | | Kelompok Sasaran | Prakiraan Maju Rencana Tahun 2024 | | Perangkat Daerah Penanggung Jawab | |
|-----------------------|---|--|-------------------------------------|---|---|--|--------------------|--|--|--|---|--------------------------------------|--------------------|--|----------------------------------|
| | | | | | | Target 2023 | Pagu Indikatif | Lokasi | Sumber Dana | Prioritas | | Target | Pagu Indikatif | | |
| | | | | | | | | | | Nasional | | | | | Daerah |
| | SKPD | | | | | | | Kertoharjo | Dana Alokasi Umum | Transformasi Pelayanan Publik | peningkatan kualitas pelayanan publik. | | | | |
| 3.27.1 .2.05. | Administrasi Kepegawaian Perangkat Daerah | Persentase ketercapaian administrasi kepegawaian perangkat daerah | 100 persen | | 100 persen | 100 persen | 9.500.000 | | | | | 100 persen | 9.500.000 | | |
| 3.27.1 .2.05. 2 | Pengadaan Pakaian Dinas Beserta Atribut Kelengkapannya | Jumlah keikutsertaan dalam Pameran, Haktekas dan Karnaval batik | | | | 2 kali | 9.500.000 | Kota Pekalongan, Pekalongan Selatan, Kuripan Kertoharjo | Dana Transfer Umum- Dana Alokasi Umum | Memperkuat Stabilitas Polhukhankam Dan Transformasi Pelayanan Publik | 12. Penerapan MRI secara bertahap disertai upaya peningkatan kualitas pelayanan publik. | Dinperpa | 2 kali | 9.500.000 | Dinas Pertanian dan Pangan |
| 3.27.1 .2.06. | Administrasi Umum Perangkat Daerah | Persentase ketercapaian administrasi umum perangkat daerah | 100 persen | | 100 persen | 100 persen | 159.010.000 | | | | | 100 persen | 149.374.000 | | |
| 3.27.1 .2.06. 1 | Penyediaan Komponen Instalasi Listrik/Penerangan Bangunan Kantor | Jumlah bulan penyediaan komponen instalasi listrik/penerangan bangunan kantor | | | | 12 bulan | 1.250.000 | Kota Pekalongan, Pekalongan Selatan, Kuripan Kertoharjo | Dana Transfer Umum- Dana Alokasi Umum | Memperkuat Stabilitas Polhukhankam Dan Transformasi Pelayanan Publik | 12. Penerapan MRI secara bertahap disertai upaya peningkatan kualitas pelayanan publik. | Dinperpa | 12 bulan | 1.250.000 | Dinas Pertanian dan Pangan |
| 3.27.1 .2.06. 2 | Penyediaan Peralatan dan Perlengkapan Kantor | Jumlah bulan penyediaan alat tulis kantor dan benda pos | | | | 12 bulan | 36.500.000 | Kota Pekalongan, Pekalongan Selatan, Kuripan Kertoharjo | Dana Transfer Umum- Dana Alokasi Umum | Memperkuat Stabilitas Polhukhankam Dan Transformasi Pelayanan Publik | 12. Penerapan MRI secara bertahap disertai upaya peningkatan kualitas pelayanan publik. | Dinperpa | 12 bulan | 36.500.000 | Dinas Pertanian dan Pangan |
| | | Jumlah peralatan dan perlengkapan gedung kantor yang diadakan | | | | 9 unit | | | | | | | 9 unit | | |
| 3.27.1 .2.06. 3 | Penyediaan Peralatan Rumah Tangga | Jumlah bulan penyediaan peralatan rumah tangga | | | | 12 bulan | 2.500.000 | Kota Pekalongan, Pekalongan Selatan, Kuripan Kertoharjo | Dana Transfer Umum- Dana Alokasi Umum | Memperkuat Stabilitas Polhukhankam Dan Transformasi Pelayanan Publik | 12. Penerapan MRI secara bertahap disertai upaya peningkatan kualitas pelayanan publik. | Dinperpa | 12 bulan | 2.500.000 | Dinas Pertanian dan Pangan |
| 3.27.1 .2.06. 4 | Penyediaan Bahan Logistik Kantor | | | | | | 40.000.000 | | Dana Transfer Umum- Dana Alokasi Umum | Memperkuat Stabilitas Polhukhankam Dan Transformasi Pelayanan Publik | 12. Penerapan MRI secara bertahap disertai upaya peningkatan kualitas pelayanan publik. | Dinperpa | | 40.000.000 | Dinas Pertanian dan Pangan |
| 3.27.1 .2.06. | Penyediaan Barang Cetakan dan | Jumlah bulan penyediaan barang cetakan dan | | | | 12 bulan | 10.000.000 | Kota Pekalongan, Pekalongan | Dana Transfer | Memperkuat Stabilitas | 12. Penerapan MRI secara bertahap | Dinperpa | 12 bulan | 10.000.000 | Dinas Pertanian dan |

| Kode | Urusan/ Bidang Urusan/ Program/ Kegiatan/ Sub Kegiatan | Indikator Program/ Kegiatan/ Sub Kegiatan | Target Akhir Periode RPJMD | Realisasi Capaian RKPD Tahun 2021 | Prakiraan Capaian Target RKPD Tahun 2022 | Capaian Kinerja dan Kerangka Pendanaan | | | | | Kelompo k Sasaran | Prakiraan Maju Rencana Tahun 2024 | | Perangkat Daerah Penanggung Jawab | |
|-----------------------|---|---|-------------------------------------|---|---|--|--------------------|--|--|--|---|--------------------------------------|----------------|--|----------------------------------|
| | | | | | | Target 2023 | Pagu Indikatif | Lokasi | Sumber Dana | Prioritas | | Target | Pagu Indikatif | | |
| | | | | | | | | | | Nasional | | | | | Daerah |
| 5 | Penggandaan | penggandaan | | | | | | Selatan, Kuripan Kertoharjo | Umum- Dana Alokasi Umum | Polhukhankam Dan Transformasi Pelayanan Publik | disertai upaya peningkatan kualitas pelayanan publik. | | | Pangan | |
| 3.27.1 .2.06. 6 | Penyediaan Bahan Bacaan dan Peraturan Perundang-undangan | Jumlah bulan penyediaan surat kabar/majalah dan peraturan perundang- undangan | | | | 12 bulan | 2.500.000 | Kota Pekalongan, Pekalongan Selatan, Kuripan Kertoharjo | Dana Transfer Umum- Dana Alokasi Umum | Memperkuat Stabilitas Polhukhankam Dan Transformasi Pelayanan Publik | 12. Penerapan MRI secara bertahap disertai upaya peningkatan kualitas pelayanan publik. | Dinperpa | 12 bulan | 2.500.000 | Dinas Pertanian dan Pangan |
| 3.27.1 .2.06. 9 | Penyelenggaraan Rapat Koordinasi dan Konsultasi SKPD | Jumlah fasilitasi rapat konsultasi dan koordinasi luar daerah | | | | 12 bulan | 66.260.000 | Kota Pekalongan, Pekalongan Selatan, Kuripan Kertoharjo | Dana Transfer Umum- Dana Alokasi Umum | Memperkuat Stabilitas Polhukhankam Dan Transformasi Pelayanan Publik | 12. Penerapan MRI secara bertahap disertai upaya peningkatan kualitas pelayanan publik. | Dinperpa | 12 bulan | 56.624.000 | Dinas Pertanian dan Pangan |
| 3.27.1 .2.07. | Pengadaan Barang Milik Daerah Penunjang Urusan Pemerintah Daerah | Persentase ketercapaian pengadaan barang milik daerah penunjang urusan pemerintah daerah | 100 persen | | 100 persen | 100 persen | 692.340.000 | | | | | | 100 persen | 676.230.000 | |
| 3.27.1 .2.07. 9 | Pengadaan Gedung Kantor atau Bangunan Lainnya | Jumlah gedung/ pekerjaan konstruksi yang terbangun | | | | 4 unit | 692.340.000 | Kota Pekalongan, Pekalongan Selatan, Kuripan Kertoharjo | Dana Transfer Umum- Dana Alokasi Umum | Memperkuat Stabilitas Polhukhankam Dan Transformasi Pelayanan Publik | 12. Penerapan MRI secara bertahap disertai upaya peningkatan kualitas pelayanan publik. | 0 | 4 unit | 676.230.000 | Dinas Pertanian dan Pangan |
| 3.27.1 .2.08. | Penyediaan Jasa Penunjang Urusan Pemerintahan Daerah | Persentase ketercapaian penyediaan jasa penunjang urusan pemerintah daerah | 100 persen | | 100 persen | 100 persen | 261.668.000 | | | | | | 100 persen | 265.858.000 | |
| 3.27.1 .2.08. 1 | Penyediaan Jasa Surat Menyurat | Jumlah bulan penyediaan jasa surat menyurat | | | | 12 bulan | 2.000.000 | Kota Pekalongan, Pekalongan Selatan, Kuripan Kertoharjo | Dana Transfer Umum- Dana Alokasi Umum | Memperkuat Stabilitas Polhukhankam Dan Transformasi Pelayanan Publik | 12. Penerapan MRI secara bertahap disertai upaya peningkatan kualitas pelayanan publik. | Dinperpa | 12 bulan | 2.000.000 | Dinas Pertanian dan Pangan |
| 3.27.1 .2.08. 2 | Penyediaan Jasa Komunikasi, Sumber Daya Air dan Listrik | Jumlah bulan penyediaan jasa komunikasi, sumber daya air dan listrik | | | | 12 bulan | 120.000.000 | Kota Pekalongan, Pekalongan Selatan, Kuripan Kertoharjo | Dana Transfer Umum- Dana Alokasi Umum | Memperkuat Stabilitas Polhukhankam Dan Transformasi Pelayanan Publik | 12. Penerapan MRI secara bertahap disertai upaya peningkatan kualitas pelayanan publik. | Dinperpa | 12 bulan | 120.000.000 | Dinas Pertanian dan Pangan |
| 3.27.1 .2.08. 4 | Penyediaan Jasa Pelayanan Umum Kantor | Jumlah bulan penyediaan jasa kebersihan dan peralatan kebersihan kantor | | | | 12 bulan | 139.668.000 | Kota Pekalongan, Pekalongan Selatan, Kuripan | Dana Transfer Umum- | Memperkuat Stabilitas Polhukhankam Dan | 12. Penerapan MRI secara bertahap disertai upaya | Dinperpa | 12 bulan | 143.858.000 | Dinas Pertanian dan Pangan |

| Kode | Urusan/ Bidang Urusan/ Program/ Kegiatan/ Sub Kegiatan | Indikator Program/ Kegiatan/ Sub Kegiatan | Target Akhir Periode RPJMD | Realisasi Capaian RKPD Tahun 2021 | Prakiraan Capaian Target RKPD Tahun 2022 | Capaian Kinerja dan Kerangka Pendanaan | | | | | Kelompok Sasaran | Prakiraan Maju Rencana Tahun 2024 | | Perangkat Daerah Penanggung Jawab | |
|------------------------|---|--|-------------------------------------|---|---|--|--------------------|--|--|---|--|--------------------------------------|----------------------------|--|----------------------------------|
| | | | | | | Target 2023 | Pagu Indikatif | Lokasi | Sumber Dana | Prioritas | | Target | Pagu Indikatif | | |
| | | | | | | | | | | Nasional | | | | | Daerah |
| | | | | | | | | Kertoharjo | Dana Alokasi Umum | Transformasi Pelayanan Publik | peningkatan kualitas pelayanan publik. | | | | |
| 3.27.1 .2.09. | Pemeliharaan Barang Milik Daerah Penunjang Urusan Pemerintahan Daerah | Persentase ketercapaian pemeliharaan barang milik daerah penunjang urusan pemerintah daerah | 100 persen | | 100 persen | 100 persen | 56.700.000 | | | | | 100 persen | 56.700.000 | | |
| 3.27.1 .2.09. 1 | Penyediaan Jasa Pemeliharaan, Biaya Pemeliharaan dan Pajak Kendaraan Perorangan Dinas atau Kendaraan Dinas Jabatan | Jumlah kendaraan dinas/operasional yang terpelihara secara rutin/berkala | | | | 31 unit | 38.200.000 | Kota Pekalongan, Pekalongan Selatan, Kuripan Kertoharjo | Dana Transfer Umum- Dana Alokasi Umum | Memperkuat Stabilitas Polhukhankam Dan Transformasi Pelayanan Publik | 12. Penerapan MRI secara bertahap disertai upaya peningkatan kualitas pelayanan publik. | Dinperpa | 31 unit | 38.200.000 | Dinas Pertanian dan Pangan |
| 3.27.1 .2.09. 9 | Pemeliharaan/Rehabilitasi Gedung Kantor dan Bangunan Lainnya | Jumlah gedung kantor yang terpelihara secara rutin/berkala | | | | 4 unit | 8.500.000 | Kota Pekalongan, Pekalongan Selatan, Kuripan Kertoharjo | Dana Transfer Umum- Dana Alokasi Umum | Memperkuat Stabilitas Polhukhankam Dan Transformasi Pelayanan Publik | 12. Penerapan MRI secara bertahap disertai upaya peningkatan kualitas pelayanan publik. | Dinperpa | 4 unit | 8.500.000 | Dinas Pertanian dan Pangan |
| 3.27.1 .2.09. 10 | Pemeliharaan/Rehabilitasi Sarana dan Prasarana Gedung Kantor atau Bangunan Lainnya | Jumlah bulan pemeliharaan secara rutin/berkala peralatan dan perlengkapan gedung kantor | | | | 12 bulan | 10.000.000 | Kota Pekalongan, Pekalongan Selatan, Kuripan Kertoharjo | Dana Transfer Umum- Dana Alokasi Umum | Memperkuat Stabilitas Polhukhankam Dan Transformasi Pelayanan Publik | 12. Penerapan MRI secara bertahap disertai upaya peningkatan kualitas pelayanan publik. | Dinperpa | 12 bulan | 10.000.000 | Dinas Pertanian dan Pangan |
| 3.27.2 | PROGRAM PENYEDIAAN DAN PENGEMBANGAN SARANA PERTANIAN | Nilai produksi pertanian pertahun | 55.84 Miliar Rupiah | | 55.56 Miliar Rupiah | 55.67 Miliar Rupiah | 239.795.000 | | | | | | 55.67 Miliar Rupiah | 237.083.000 | |
| | | Nilai produksi peternakan pertahun | 203.65 Miliar Rupiah | | 184.46 Miliar Rupiah | 191.91 Miliar Rupiah | | | | | | | 191.91 Miliar Rupiah | | |
| 3.27.2 .2.01. | Pengawasan Penggunaan Sarana Pertanian | Persentase pelaksanaan kegiatan pengawasan penggunaan sarana pertanian | 100 persen | | 100 persen | 100 persen | 109.037.000 | | | | | | 100 persen | 106.565.000 | |
| 3.27.2 .2.01. 2 | Pendampingan Penggunaan Sarana Pendukung Pertanian | Jumlah bulan pengelolaan lahan tanaman pangan dan hortikultura | | | | 12 bulan | 109.037.000 | Kota Pekalongan, Pekalongan Selatan, Kuripan Kertoharjo | Dana Transfer Umum- Dana Alokasi Umum | Memperkuat Ketahanan Ekonomi Untuk Pertumbuhan Yang Berkualitas dan Berkeadilan | 9. Peningkatan kualitas SDM pariwisata, ekonomi kreatif, perdagangan, dan jasa yang mampu berdaya saing. | Dinperpa | 12 bulan | 106.565.000 | Dinas Pertanian dan Pangan |
| | | Jumlah dokumen rekap | | | | 1 | | | | | | | 1 | | |

| Kode | Urusan/ Bidang Urusan/ Program/ Kegiatan/ Sub Kegiatan | Indikator Program/ Kegiatan/ Sub Kegiatan | Target Akhir Periode RPJMD | Realisasi Capaian RKPD Tahun 2021 | Prakiraan Capaian Target RKPD Tahun 2022 | Capaian Kinerja dan Kerangka Pendanaan | | | | | Kelompok Sasaran | Prakiraan Maju Rencana Tahun 2024 | | Perangkat Daerah Penanggung Jawab | |
|-----------------------|---|--|-------------------------------------|---|---|--|-------------------|---|--------------------------------------|---|--|--------------------------------------|----------------|--|----------------------------|
| | | | | | | Target 2023 | Pagu Indikatif | Lokasi | Sumber Dana | Prioritas | | Target | Pagu Indikatif | | |
| | | | | | | | | | | Nasional | | | | | Daerah |
| | | RDKK tk kota | | | | kegiatan | | | | | | kegiatan | | | |
| 3.27.2 .2.02. | Pengelolaan Sumber Daya Genetik (SDG) Hewan, Tumbuhan, dan Mikro Organisme Kewenangan Kabupaten/Kota | Persentase pelaksanaan kegiatan pengelolaan SDG hewan, tumbuhan dan mikroorganisme wewenang kabupaten/kota | 100 persen | | 100 persen | 100 persen | 76.097.000 | | | | | | 100 persen | 76.670.000 | |
| 3.27.2 .2.02. 1 | Penjaminan Kemurnian dan Kelestarian SDG Hewan/Tanaman | Jumlah bulan pengelolaan lab kultur jaringan | | | | 12 bulan | 51.097.000 | Kota Pekalongan, Pekalongan Selatan, Kuripan Kertoharjo | Dana Transfer Umum-Dana Alokasi Umum | Memperkuat Ketahanan Ekonomi Untuk Pertumbuhan Yang Berkualitas dan Berkeadilan | 9. Peningkatan kualitas SDM pariwisata, ekonomi kreatif, perdagangan, dan jasa yang mampu berdaya saing. | Dinperpa | 12 bulan | 51.670.000 | Dinas Pertanian dan Pangan |
| 3.27.2 .2.02. 2 | Peningkatan Kualitas SDG Hewan/Tanaman | Jumlah kegiatan pelatihan yang dilaksanakan | | | | 1 kegiatan | 25.000.000 | Kota Pekalongan, Pekalongan Selatan, Kuripan Kertoharjo | Dana Transfer Umum-Dana Alokasi Umum | Memperkuat Ketahanan Ekonomi Untuk Pertumbuhan Yang Berkualitas dan Berkeadilan | 9. Peningkatan kualitas SDM pariwisata, ekonomi kreatif, perdagangan, dan jasa yang mampu berdaya saing. | Dinperpa | 1 kegiatan | 25.000.000 | Dinas Pertanian dan Pangan |
| 3.27.2 .2.03. | Peningkatan Mutu dan Peredaran Benih/Bibit Ternak dan Tanaman Pakan Ternak serta Pakan dalam Daerah Kabupaten/Kota | Jumlah kegiatan peningkatan mutu dan peredaran benih/Bibit Ternak dan Tanaman Pakan Ternak serta Pakan dalam Daerah Kabupaten/Kota | 29 kali | | 4 kali | 5 kali | 37.661.000 | | | | | | 5 kali | 36.848.000 | |
| 3.27.2 .2.03. 1 | Pengawasan Mutu Benih/Bibit Ternak, Bahan Pakan/Pakan/Tanaman Skala Kecil | Jumlah bulan perawatan bibit ternak | | | | 12 bulan | 17.161.000 | Kota Pekalongan, Pekalongan Selatan, Kuripan Kertoharjo | Dana Transfer Umum-Dana Alokasi Umum | Memperkuat Ketahanan Ekonomi Untuk Pertumbuhan Yang Berkualitas dan Berkeadilan | 9. Peningkatan kualitas SDM pariwisata, ekonomi kreatif, perdagangan, dan jasa yang mampu berdaya saing. | Dinperpa | 12 bulan | 16.348.000 | Dinas Pertanian dan Pangan |
| 3.27.2 .2.03. 2 | Pengawasan Peredaran Bahan Pakan/Pakan, Benih/Bibit Hijauan Pakan Ternak | Jumlah pelatihan pengolahan pakan ternak yang dilaksanakan | | | | 1 kegiatan | 20.500.000 | Kota Pekalongan, Pekalongan Selatan, Kuripan Kertoharjo | Dana Transfer Umum-Dana Alokasi Umum | Memperkuat Ketahanan Ekonomi Untuk Pertumbuhan Yang Berkualitas dan Berkeadilan | 9. Peningkatan kualitas SDM pariwisata, ekonomi kreatif, perdagangan, dan jasa yang mampu berdaya saing. | Dinperpa | 1 kegiatan | 20.500.000 | Dinas Pertanian dan Pangan |
| 3.27.2 .2.05. | Pengendalian dan Pengawasan | Persentase kenaikan pelayanan ULIB | 34,01 persen | | 5 persen | 5 persen | 17.000.000 | | | | | | 5 persen | 17.000.000 | |

| Kode | Urusan/ Bidang Urusan/ Program/ Kegiatan/ Sub Kegiatan | Indikator Program/ Kegiatan/ Sub Kegiatan | Target Akhir Periode RPJMD | Realisasi Capaian RKPD Tahun 2021 | Prakiraan Capaian Target RKPD Tahun 2022 | Capaian Kinerja dan Kerangka Pendanaan | | | | | Kelompok Sasaran | Prakiraan Maju Rencana Tahun 2024 | | Perangkat Daerah Penanggung Jawab | |
|-----------------------|--|---|-------------------------------------|---|---|--|----------------------|---|--|---|--|--------------------------------------|----------------|--|----------------------------|
| | | | | | | Target 2023 | Pagu Indikatif | Lokasi | Sumber Dana | Prioritas | | Target | Pagu Indikatif | | |
| | | | | | | | | | | Nasional | | | | | Daerah |
| | Penyediaan dan Peredaran Benih/Bibit Ternak, dan Hijauan Pakan Ternak dalam Daerah Kabupaten/Kota | | | | | | | | | | | | | | |
| 3.27.2 .2.05. 1 | Penjaminan Peredaran Benih/Bibit Ternak | Jumlah ternak yang dilayani kawin suntik | | | | 200 ekor | 17.000.000 | Kota Pekalongan, Pekalongan Selatan, Kuripan Kertoharjo | Dana Transfer Umum-Dana Alokasi Umum | Memperkuat Ketahanan Ekonomi Untuk Pertumbuhan Yang Berkualitas dan Berkeadilan | 9. Peningkatan kualitas SDM pariwisata, ekonomi kreatif, perdagangan, dan jasa yang mampu berdaya saing. | Dinperpa | 200 ekor | 17.000.000 | Dinas Pertanian dan Pangan |
| 3.27.2 .2.06. | Penyediaan Benih/Bibit Ternak dan Hijauan Pakan Ternak yang Sumbernya dalam 1 (satu) Daerah Kabupaten/Kota Lain | Persentase kenaikan nilai produk peternakan | 5 persen | | 5 persen | 0 persen | - | | | | | | 0 persen | - | |
| 3.27.2 .2.06. 1 | Pengadaan Benih/Bibit Ternak yang Sumbernya dari Daerah Kabupaten/Kota Lain | Jumlah bulan perawatan demplot ternak | | | | 0 bulan | - | Kota Pekalongan, Pekalongan Selatan, Kuripan Kertoharjo | Dana Transfer Umum-Dana Alokasi Umum | Memperkuat Ketahanan Ekonomi Untuk Pertumbuhan Yang Berkualitas dan Berkeadilan | 9. Peningkatan kualitas SDM pariwisata, ekonomi kreatif, perdagangan, dan jasa yang mampu berdaya saing. | Dinperpa | 0 bulan | - | Dinas Pertanian dan Pangan |
| | | Jumlah ternak yang dilayani kawin suntik | | | | 0 ekor | | | | | | | 0 ekor | | |
| 3.27.3 | PROGRAM PENYEDIAAN DAN PENGEMBANGAN PRASARANA PERTANIAN | Persentase pelaksanaan kegiatan pembangunan prasarana pertanian | 100,00 persen | | 100,00 persen | 100,00 persen | 1.163.847.000 | | | | | | 100,00 persen | 637.518.000 | |
| 3.27.3 .2.02. | Pembangunan Prasarana Pertanian | Persentase prasarana yang digunakan (IKK Output) | 100 persen | | 100 persen | 100 persen | 1.163.847.000 | | | | | | 100 persen | 637.518.000 | |
| 3.27.3 .2.02. 1 | Pembangunan, Rehabilitasi dan Pemeliharaan Jaringan Irigasi Usaha Tani | Jumlah jaringan irigasi yang di rehab | | | | 1 unit | 285.000.000 | Kota Pekalongan, Pekalongan Selatan, Kuripan Kertoharjo | Dana Transfer Khusus - Dana Alokasi Khusus Fisik | Memperkuat Ketahanan Ekonomi Untuk Pertumbuhan Yang Berkualitas dan Berkeadilan | 9. Peningkatan kualitas SDM pariwisata, ekonomi kreatif, perdagangan, dan jasa yang mampu berdaya saing. | Dinperpa | 1 unit | 249.518.000 | Dinas Pertanian dan Pangan |
| 3.27.3 .2.02. 3 | Pembangunan, Rehabilitasi dan Pemeliharaan Jalan Usaha Tani | Jumlah pembangunan jalan usaha tani | | | | 1 unit | 315.000.000 | Kota Pekalongan, Pekalongan Selatan, Kuripan Kertoharjo | Dana Transfer Umum-Dana | Memperkuat Ketahanan Ekonomi Untuk Pertumbuhan Yang Berkualitas | 9. Peningkatan kualitas SDM pariwisata, ekonomi kreatif, | Dinperpa | 1 unit | 315.000.000 | Dinas Pertanian dan Pangan |

| Kode | Urusan/ Bidang Urusan/ Program/ Kegiatan/ Sub Kegiatan | Indikator Program/ Kegiatan/ Sub Kegiatan | Target Akhir Periode RPJMD | Realisasi Capaian RKPd Tahun 2021 | Prakiraan Capaian Target RKPd Tahun 2022 | Capaian Kinerja dan Kerangka Pendanaan | | | | | Kelompok Sasaran | Prakiraan Maju Rencana Tahun 2024 | | Perangkat Daerah Penanggung Jawab | |
|-----------------------|--|---|----------------------------|-----------------------------------|--|--|--------------------|---|--------------------------------------|---|--|-----------------------------------|----------------|-----------------------------------|----------------------------|
| | | | | | | Target 2023 | Pagu Indikatif | Lokasi | Sumber Dana | Prioritas | | Target | Pagu Indikatif | | |
| | | | | | | | | | | Nasional | | | | | Daerah |
| | | | | | | | | | Alokasi Umum | dan Berkeadilan | perdagangan, dan jasa yang mampu berdaya saing. | | | | |
| 3.27.3 .2.02. 7 | Pembangunan, Rehabilitasi dan Pemeliharaan Rumah Potong Hewan | Jumlah pagar RPH yang dibangun | | | | 0 meter | 512.347.000 | Kota Pekalongan, Pekalongan Selatan, Kuripan Kertoharjo | Dana Transfer Umum-Dana Alokasi Umum | Memperkuat Ketahanan Ekonomi Untuk Pertumbuhan Yang Berkualitas dan Berkeadilan | 9. Peningkatan kualitas SDM pariwisata, ekonomi kreatif, perdagangan, dan jasa yang mampu berdaya saing. | Dinperpa | 0 meter | 20.000.000 | Dinas Pertanian dan Pangan |
| | | Jumlah pembangunan rumah potong hewan | | | | 1 unit | | | | | | | 1 unit | | |
| | | Jumlah rumah potong hewan yang dipelihara | | | | 2 unit | | | | | | | 2 unit | | |
| 3.27.3 .2.02. 9 | Pembangunan, Rehabilitasi dan Pemeliharaan Prasarana Pertanian Lainnya | Jumlah pembangunan prasarana pertanian lainnya | | | | 1 unit | 51.500.000 | Kota Pekalongan, Pekalongan Selatan, Kuripan Kertoharjo | Dana Transfer Umum-Dana Alokasi Umum | Memperkuat Ketahanan Ekonomi Untuk Pertumbuhan Yang Berkualitas dan Berkeadilan | 9. Peningkatan kualitas SDM pariwisata, ekonomi kreatif, perdagangan, dan jasa yang mampu berdaya saing. | Dinperpa | 1 unit | 53.000.000 | Dinas Pertanian dan Pangan |
| 3.27.4 | PROGRAM PENGENDALIAN KESEHATAN HEWAN DAN KESEHATAN MASYARAKAT VETERINER | Persentase penurunan kejadian dan jumlah kasus penyakit hewan menular | 5,00 persen | | 5,00 persen | 5,00 persen | 235.382.000 | | | | | | 5,00 persen | 230.318.000 | |
| 3.27.4 .2.01. | Penjaminan Kesehatan Hewan, Penutupan dan Pembukaan Daerah Wabah Penyakit Hewan Menular Dalam Daerah Kabupaten/Kota | Kejadian penyakit hewan menular (PHM) yang tertangani | 800 kasus | | 800 kasus | 800 kasus | 56.000.000 | | | | | | 800 kasus | 56.000.000 | |
| 3.27.4 .2.01. 1 | Pengendalian dan Penanggulangan Penyakit Hewan dan Zoonosis | Jumlah hewan yang divaksinasi dan diobati di lapangan (luar kandang) | | | | 2500 ekor | 56.000.000 | Kota Pekalongan, Pekalongan Selatan, Kuripan Kertoharjo | Dana Transfer Umum-Dana Alokasi Umum | Memperkuat Ketahanan Ekonomi Untuk Pertumbuhan Yang Berkualitas dan Berkeadilan | 9. Peningkatan kualitas SDM pariwisata, ekonomi kreatif, perdagangan, dan jasa yang mampu berdaya saing. | Peternak | 2500 ekor | 56.000.000 | Dinas Pertanian dan Pangan |
| 3.27.4 .2.02. | Pengawasan Pemasukan dan Pengeluaran Hewan dan Produk Hewan Daerah Kabupaten/Kota | Persentase pengawasan peredaran penjualan ternak | 100 persen | | 100 persen | 100 persen | 15.000.000 | | | | | | 100 persen | 15.000.000 | |

| Kode | Urusan/ Bidang Urusan/ Program/ Kegiatan/ Sub Kegiatan | Indikator Program/ Kegiatan/ Sub Kegiatan | Target Akhir Periode RPJMD | Realisasi Capaian RKPD Tahun 2021 | Prakiraan Capaian Target RKPD Tahun 2022 | Capaian Kinerja dan Kerangka Pendanaan | | | | | Kelompo k Sasaran | Prakiraan Maju Rencana Tahun 2024 | | Perangkat Daerah Penanggung Jawab | |
|-----------------------|---|---|-------------------------------------|---|---|--|--------------------|--|--|---|--|--------------------------------------|----------------|--|----------------------------------|
| | | | | | | Target 2023 | Pagu Indikatif | Lokasi | Sumber Dana | Prioritas | | Target | Pagu Indikatif | | |
| | | | | | | | | | | Nasional | | | | | Daerah |
| 3.27.4 .2.02. 2 | Pengawasan atas Penerapan Persyaratan Teknis untuk Pemasukan dan/atau Pengeluaran Hewan dan Produk Hewan | Jumlah kegiatan pengawasan peredaran penjualan ternak yang dilaksanakan | | | | 6 kali | 15.000.000 | Kota Pekalongan, Semua Kecamatan, Semua Kelurahan | Dana Transfer Umum- Dana Alokasi Umum | Memperkuat Ketahanan Ekonomi Untuk Pertumbuhan Yang Berkualitas dan Berkeadilan | 9. Peningkatan kualitas SDM pariwisata, ekonomi kreatif, perdagangan, dan jasa yang mampu berdaya saing. | 0 | 6 kali | 15.000.000 | Dinas Pertanian dan Pangan |
| 3.27.4 .2.03. | Pengelolaan Pelayanan Jasa Laboratorium dan Jasa Medik Veteriner dalam Daerah Kabupaten/Kota | Jumlah hewan yang tertangani di PUSKESWAN | 3.000 ekor | | 500 ekor | 500 ekor | 35.000.000 | | | | | | 500 ekor | 35.000.000 | |
| 3.27.4 .2.03. 2 | Penyediaan Pelayanan Jasa Medik Veteriner | Jumlah hewan yang diobati di PUSKESWAN | | | | 1000 ekor | 35.000.000 | Kota Pekalongan, Semua Kecamatan, Semua Kelurahan | Dana Transfer Umum- Dana Alokasi Umum | Memperkuat Ketahanan Ekonomi Untuk Pertumbuhan Yang Berkualitas dan Berkeadilan | 9. Peningkatan kualitas SDM pariwisata, ekonomi kreatif, perdagangan, dan jasa yang mampu berdaya saing. | Peternak | 1000 ekor | 35.000.000 | Dinas Pertanian dan Pangan |
| 3.27.4 .2.04. | Penerapan dan Pengawasan Persyaratan Teknis Kesehatan Masyarakat Veteriner | Persentase penerapan dan pengawasan persyaratan teknis kesehatan masyarakat veteriner pada pelaku usaha | 100 persen | | 100 persen | 100 persen | 129.382.000 | | | | | | 100 persen | 124.318.000 | |
| 3.27.4 .2.04. 1 | Pendampingan Unit Usaha Hewan dan Produk Hewan | Jumlah bulan operasional RPH | | | | 12 bulan | 91.882.000 | Kota Pekalongan, Semua Kecamatan, Semua Kelurahan | Dana Transfer Umum- Dana Alokasi Umum | Memperkuat Ketahanan Ekonomi Untuk Pertumbuhan Yang Berkualitas dan Berkeadilan | 9. Peningkatan kualitas SDM pariwisata, ekonomi kreatif, perdagangan, dan jasa yang mampu berdaya saing. | Peternak | 12 bulan | 86.818.000 | Dinas Pertanian dan Pangan |
| 3.27.4 .2.04. 2 | Pengawasan Peredaran Hewan dan Produk Hewan | Jumlah bulan pemantauan keamanan bahan pangan asal hewan segar | | | | 12 bulan | 37.500.000 | Kota Pekalongan, Semua Kecamatan, Semua Kelurahan | Dana Transfer Umum- Dana Alokasi Umum | Memperkuat Ketahanan Ekonomi Untuk Pertumbuhan Yang Berkualitas dan Berkeadilan | 9. Peningkatan kualitas SDM pariwisata, ekonomi kreatif, perdagangan, dan jasa yang mampu berdaya saing. | Peternak | 12 bulan | 37.500.000 | Dinas Pertanian dan Pangan |
| | | Jumlah panitia qurban yang dilatih tentang tata cara penanganan hewan qurban yang ASUH | | | | 50 orang | | | | | | | 50 orang | | |
| | | Jumlah sosialisasi Kesmavet | | | | 1 kegiatan | | | | | | | 1 kegiatan | | |

| Kode | Urusan/ Bidang Urusan/ Program/ Kegiatan/ Sub Kegiatan | Indikator Program/ Kegiatan/ Sub Kegiatan | Target Akhir Periode RPJMD | Realisasi Capaian RKPD Tahun 2021 | Prakiraan Capaian Target RKPD Tahun 2022 | Capaian Kinerja dan Kerangka Pendanaan | | | | | Kelompok Sasaran | Prakiraan Maju Rencana Tahun 2024 | | Perangkat Daerah Penanggung Jawab | |
|---------------|---|---|-------------------------------------|---|---|--|----------------|---|--------------------------------------|---|--|--------------------------------------|----------------|--|----------------------------|
| | | | | | | Target 2023 | Pagu Indikatif | Lokasi | Sumber Dana | Prioritas | | Target | Pagu Indikatif | | |
| | | | | | | | | | | Nasional | | | | | Daerah |
| | | Jumlah wilayah yang dilakukan pemantauan kesehatan hewan qurban | | | | 27 kelurahan | | | | | | 27 kelurahan | | | |
| 3.27.5 | PROGRAM PENGENDALIAN DAN PENANGGULANGAN BENCANA PERTANIAN | Persentase pelaksanaan kegiatan pengendalian dan penanggulangan bencana pertanian kabupaten/ kota | 100,00 persen | | 100,00 persen | 100,00 persen | 55.711.000 | | | | | 100,00 persen | 54.513.000 | | |
| 3.27.5.2.01. | Pengendalian dan Penanggulangan Bencana Pertanian Kabupaten/Kota | Jumlah pelaksanaan kegiatan pengendalian dan penanggulangan bencana pertanian/peternakan | 20 kali | | 0 kali | 4 kali | 55.711.000 | | | | | 4 kali | 54.513.000 | | |
| 3.27.5.2.01.1 | Pengendalian Organisme Pengganggu Tumbuhan (OPT) Tanaman Pangan, Hortikultura, dan Perkebunan | Jumlah pelatihan pembuatan pestisida hayati | | | | 1 kegiatan | 25.000.000 | Kota Pekalongan, Semua Kecamatan, Semua Kelurahan | Dana Transfer Umum-Dana Alokasi Umum | Memperkuat Ketahanan Ekonomi Untuk Pertumbuhan Yang Berkualitas dan Berkeadilan | 9. Peningkatan kualitas SDM pariwisata, ekonomi kreatif, perdagangan, dan jasa yang mampu berdaya saing. | Petani | 1 kegiatan | 25.000.000 | Dinas Pertanian dan Pangan |
| | | Pelaksanaan pengendalian OPT di lapangan per musim tanam | | | | 2 musim tanam | | | | | | Petani | 2 musim tanam | | |
| 3.27.5.2.01.5 | Penanggulangan Pasca Bencana Alam Bidang Tanaman Pangan, Hortikultura, Perkebunan, Peternakan dan Kesehatan Hewan | Persentase Jumlah fasilitasi penanggulangan bencana | | | | 2 kali | 30.711.000 | Kota Pekalongan, Pekalongan Utara, Semua Kelurahan | Dana Transfer Umum-Dana Alokasi Umum | Memperkuat Ketahanan Ekonomi Untuk Pertumbuhan Yang Berkualitas dan Berkeadilan | 9. Peningkatan kualitas SDM pariwisata, ekonomi kreatif, perdagangan, dan jasa yang mampu berdaya saing. | Petani | 2 kali | 29.513.000 | Dinas Pertanian dan Pangan |
| 3.27.6 | PROGRAM PERIZINAN USAHA PERTANIAN | persentase usaha pertanian/peternakan yang memiliki ijin | 100,00 persen | | 0,00 persen | 50,00 persen | 32.498.000 | | | | | 50,00 persen | 31.799.000 | | |
| 3.27.6.2.02. | Penerbitan Izin Usaha Produksi Benih/Bibit Ternak dan Pakan, Fasilitas Pemeliharaan Hewan, Rumah Sakit Hewan/Pasar Hewan, Rumah Potong Hewan | Persentase penurunan jumlah usaha pematangan hewan yang tidak berijin | 26,49 persen | | 5 persen | 5 persen | 32.498.000 | | | | | 5 persen | 31.799.000 | | |
| 3.27.6.2.02.5 | Pengawasan Pelaksanaan Izin Usaha Rumah Potong Hewan | Jumlah kegiatan pengawasan dan penegakan hukum yang dilaksanakan | | | | 6 kegiatan | 32.498.000 | Kota Pekalongan, Pekalongan Selatan, Kuripan Kertoharjo | Dana Transfer Umum-Dana Alokasi Umum | Memperkuat Ketahanan Ekonomi Untuk Pertumbuhan Yang Berkualitas dan Berkeadilan | 9. Peningkatan kualitas SDM pariwisata, ekonomi kreatif, perdagangan, dan jasa yang mampu berdaya saing. | Dinperpa | 6 kegiatan | 31.799.000 | Dinas Pertanian dan Pangan |

| Kode | Urusan/ Bidang Urusan/ Program/ Kegiatan/ Sub Kegiatan | Indikator Program/ Kegiatan/ Sub Kegiatan | Target Akhir Periode RPJMD | Realisasi Capaian RKPd Tahun 2021 | Prakiraan Capaian Target RKPd Tahun 2022 | Capaian Kinerja dan Kerangka Pendanaan | | | | | Kelompok Sasaran | Prakiraan Maju Rencana Tahun 2024 | | Perangkat Daerah Penanggung Jawab | |
|---------------|--|---|----------------------------|-----------------------------------|--|--|-----------------------|---|--------------------------------------|---|--|-----------------------------------|-----------------------|-----------------------------------|----------------------------|
| | | | | | | Target 2023 | Pagu Indikatif | Lokasi | Sumber Dana | Prioritas | | Target | Pagu Indikatif | | |
| | | | | | | | | | | Nasional | | | | | Daerah |
| 3.27.7 | PROGRAM PENYULUHAN PERTANIAN | Persentase kenaikan kelas kelompok tani per tahun | 5,00 persen | | 5,00 persen | 5,00 persen | 69.639.000 | | | | | 5,00 persen | 68.142.000 | | |
| 3.27.7.2.01. | Pelaksanaan Penyuluhan Pertanian | Persentase pelaksanaan penyuluhan dan pengembangan kelembagaan petani | 100 persen | | 100 persen | 100 persen | 69.639.000 | | | | | 100 persen | 68.142.000 | | |
| 3.27.7.2.01.1 | Peningkatan Kapasitas Kelembagaan Penyuluhan Pertanian di Kecamatan dan Desa | Jumlah bulan pendampingan penyuluhan pertanian | | | | 12 bulan | 25.000.000 | Kota Pekalongan, Pekalongan Selatan, Kuripan Kertoharjo | Dana Transfer Umum-Dana Alokasi Umum | Memperkuat Ketahanan Ekonomi Untuk Pertumbuhan Yang Berkualitas dan Berkeadilan | 9. Peningkatan kualitas SDM pariwisata, ekonomi kreatif, perdagangan, dan jasa yang mampu berdaya saing. | Dinperpa | 12 bulan | 25.000.000 | Dinas Pertanian dan Pangan |
| | | Jumlah dokumen program penyuluhan tingkat kota | | | | 1 dokumen | | | | | | 1 dokumen | | | |
| 3.27.7.2.01.2 | Pengembangan Kapasitas Kelembagaan Petani di Kecamatan dan Desa | Fasilitasi Munas KTNA | | | | 0 kegiatan | 44.639.000 | Kota Pekalongan, Pekalongan Selatan, Kuripan Kertoharjo | Dana Transfer Umum-Dana Alokasi Umum | Memperkuat Ketahanan Ekonomi Untuk Pertumbuhan Yang Berkualitas dan Berkeadilan | 9. Peningkatan kualitas SDM pariwisata, ekonomi kreatif, perdagangan, dan jasa yang mampu berdaya saing. | Dinperpa | 0 kegiatan | 43.142.000 | Dinas Pertanian dan Pangan |
| | | Jumlah kelompok tani yang mengalami kenaikan kelas | | | | 4 poktan/tahun | | | | | | 4 poktan/tahun | | | |
| 2 | URUSAN PEMERINTAHAN WAJIB YANG TIDAK BERKAITAN DENGAN PELAYANAN DASAR | | | | | | | | | | | | | | |
| 2.17 | URUSAN PEMERINTAHAN BIDANG KOPERASI, USAHA KECIL, DAN MENENGAH | | | | | | 10.670.309.000 | | | | | | 10.986.625.000 | | |
| 2.17.1 | PROGRAM PENUNJANG URUSAN PEMERINTAHAN DAERAH KABUPATEN/KOTA | Persentase ketersediaan laporan capaian kinerja | 100 persen | | 100 persen | 100 persen | 8.816.651.000 | | | | | | 100 persen | 8.834.957.000 | |
| | | Persentase ketersediaan layanan administrasi kepegawaian, administrasi umum dan jasa penunjang urusan pemerintah daerah | 100 persen | | 100 persen | 100 persen | | | | | | | 100 persen | | |
| | | Persentase pengadaan/pemeliharaan barang milik daerah | 100 persen | | 100 persen | 100 persen | | | | | | | 100 persen | | |
| 2.17.1.2.01. | Perencanaan, Penganggaran, dan Evaluasi Kinerja Perangkat Daerah | Persentase ketercapaian perencanaan, penganggaran, dan evaluasi kinerja perangkat daerah | 100 Persen | | 100 Persen | 100 Persen | 22.850.000 | | | | | | 100 Persen | 22.850.000 | |

| Kode | Urusan/ Bidang Urusan/ Program/ Kegiatan/ Sub Kegiatan | Indikator Program/ Kegiatan/ Sub Kegiatan | Target Akhir Periode RPJMD | Realisasi Capaian RKPD Tahun 2021 | Prakiraan Capaian Target RKPD Tahun 2022 | Capaian Kinerja dan Kerangka Pendanaan | | | | | Kelompok Sasaran | Prakiraan Maju Rencana Tahun 2024 | | Perangkat Daerah Penanggung Jawab | |
|-----------------------|--|---|-------------------------------------|---|---|--|----------------------|--|--|--|---|---|-------------------|--|---|
| | | | | | | Target 2023 | Pagu Indikatif | Lokasi | Sumber Dana | Prioritas | | Target | Pagu Indikatif | | |
| | | | | | | | | | | Nasional | | | | | Daerah |
| 2.17.1 .2.01. 1 | Penyusunan Dokumen Perencanaan Perangkat Daerah | Jumlah dokumen renja dan perubahan renja yang tersusun | | | | 2 dokume n | 2.750.000 | Kota Pekalongan, Pekalongan Barat, Podosugih | Dana Transfer Umum- Dana Alokasi Umum | Memperkuat Stabilitas Polhukhankam Dan Transformasi Pelayanan Publik | 12. Penerapan MRI secara bertahap disertai upaya peningkatan kualitas pelayanan publik. | Dinas Perdaga ngan Koperasi dan UKM Kota Pekalong an | 2 dokum en | 2.750.000 | Dinas Perdagangan, Koperasi, Usaha Kecil dan Menengah |
| 2.17.1 .2.01. 2 | Koordinasi dan Penyusunan Dokumen RKA-SKPD | Jumlah dokumen RKA dan RKA perubahan yang tersusun | | | | 2 dokume n | 1.650.000 | Kota Pekalongan, Pekalongan Barat, Podosugih | Dana Transfer Umum- Dana Alokasi Umum | Memperkuat Stabilitas Polhukhankam Dan Transformasi Pelayanan Publik | 12. Penerapan MRI secara bertahap disertai upaya peningkatan kualitas pelayanan publik. | Dinas Perdaga ngan Koperasi dan UKM Kota Pekalong an | 2 dokum en | 1.650.000 | Dinas Perdagangan, Koperasi, Usaha Kecil dan Menengah |
| 2.17.1 .2.01. 7 | Evaluasi Kinerja Perangkat Daerah | Jumlah bulan monitoring dan evaluasi perangkat daerah | | | | 12 bulan | 18.450.000 | Kota Pekalongan, Pekalongan Barat, Podosugih | Dana Transfer Umum- Dana Alokasi Umum | Memperkuat Stabilitas Polhukhankam Dan Transformasi Pelayanan Publik | 12. Penerapan MRI secara bertahap disertai upaya peningkatan kualitas pelayanan publik. | Dinas Perdaga ngan Koperasi dan UKM Kota Pekalong an | 12 bulan | 18.450.000 | Dinas Perdagangan, Koperasi, Usaha Kecil dan Menengah |
| | | Jumlah dokumen evaluasi renja yang disusun | | | | 4 dokume n | | | | | | | 4 dokum en | | |
| | | Jumlah dokumen SAKIP yang disusun (penetapan dan perubahan) | | | | 2 dokume n | | | | | | | 2 dokum en | | |
| | | Jumlah dokumen SPIP (1 dokumen RTP, 4 Pemantauan RTP) yang disusun | | | | 5 dokume n | | | | | | | 5 dokum en | | |
| 2.17.1 .2.02. | Administrasi Keuangan Perangkat Daerah | Persentase ketercapaian administrasi keuangan perangkat daerah | 100 Persen | | 100 Persen | 100 Persen | 7.563.622.000 | | | | | | 100 Perse n | 7.608.387.000 | |
| 2.17.1 .2.02. 1 | Penyediaan Gaji dan Tunjangan ASN | Jumlah bulan penyediaan gaji dan tunjangan ASN | | | | 12 bulan | 7.488.772.000 | Kota Pekalongan, Pekalongan Barat, Podosugih | Dana Transfer Umum- Dana Alokasi Umum | Memperkuat Stabilitas Polhukhankam Dan Transformasi Pelayanan Publik | 12. Penerapan MRI secara bertahap disertai upaya peningkatan kualitas pelayanan publik. | Dinas Perdaga ngan Koperasi dan UKM Kota Pekalong an | 12 bulan | 7.533.537.000 | Dinas Perdagangan, Koperasi, Usaha Kecil dan Menengah |
| 2.17.1 | Pelaksanaan | Jumlah bulan penyediaan | | | | 12 bulan | 73.200.000 | Kota Pekalongan, | Dana | Memperkuat | 12. Penerapan MRI | Dinas | 12 | 73.200.000 | Dinas |

| Kode | Urusan/ Bidang Urusan/ Program/ Kegiatan/ Sub Kegiatan | Indikator Program/ Kegiatan/ Sub Kegiatan | Target Akhir Periode RPJMD | Realisasi Capaian RKPD Tahun 2021 | Prakiraan Capaian Target RKPD Tahun 2022 | Capaian Kinerja dan Kerangka Pendanaan | | | | | | Kelompok Sasaran | Prakiraan Maju Rencana Tahun 2024 | | Perangkat Daerah Penanggung Jawab |
|-----------------------|---|---|-------------------------------------|---|---|--|--------------------|--|--|--|---|---|--------------------------------------|--------------------|---|
| | | | | | | Target 2023 | Pagu Indikatif | Lokasi | Sumber Dana | Prioritas | | | Target | Pagu Indikatif | |
| | | | | | | | | | | Nasional | Daerah | | | | |
| 2.02. 3 | Penatausahaan dan Pengujian/Verifikasi Keuangan SKPD | jasa administrasi keuangan | | | | | | Pekalongan Barat, Podosugih | Transfer Umum- Dana Alokasi Umum | Stabilitas Polhukhankam Dan Transformasi Pelayanan Publik | secara bertahap disertai upaya peningkatan kualitas pelayanan publik. | Perdaga ngan Koperasi dan UKM Kota Pekalong an | bulan | | Perdagangan, Koperasi, Usaha Kecil dan Menengah |
| 2.17.1 .2.02. 5 | Koordinasi dan Penyusunan Laporan Keuangan Akhir Tahun SKPD | Jumlah laporan keuangan SKPD yang disusun | | | | 1 dokume n | 1.650.000 | Kota Pekalongan, Pekalongan Barat, Podosugih | Dana Transfer Umum- Dana Alokasi Umum | Memperkuat Stabilitas Polhukhankam Dan Transformasi Pelayanan Publik | 12. Penerapan MRI secara bertahap disertai upaya peningkatan kualitas pelayanan publik. | Dinas Perdaga ngan Koperasi dan UKM Kota Pekalong an | 1 dokum en | 1.650.000 | Dinas Perdagangan, Koperasi, Usaha Kecil dan Menengah |
| 2.17.1 .2.05. | Administrasi Kepegawaian Perangkat Daerah | Persentase ketercapaian administrasi kepegawaian perangkat daerah | 100 Persen | | 100 Persen | 100 Persen | 14.500.000 | | | | | | 100 Perse n | 14.500.000 | |
| 2.17.1 .2.05. 2 | Pengadaan Pakaian Dinas Beserta Atribut Kelengkapannya | Jumlah keikutsertaan dalam event tingkat kota | | | | 2 kali | 14.500.000 | Kota Pekalongan, Semua Kecamatan, Semua Kelurahan | Dana Transfer Umum- Dana Alokasi Umum | Memperkuat Stabilitas Polhukhankam Dan Transformasi Pelayanan Publik | 12. Penerapan MRI secara bertahap disertai upaya peningkatan kualitas pelayanan publik. | Dinas Perdaga ngan Koperasi dan UKM Kota Pekalong an | 2 kali | 14.500.000 | Dinas Perdagangan, Koperasi, Usaha Kecil dan Menengah |
| | | Jumlah pakaian dinas yang diadakan | | | | | 30 buah | | | | | | | 30 buah | |
| 2.17.1 .2.06. | Administrasi Umum Perangkat Daerah | Persentase ketercapaian administrasi umum perangkat daerah | 100 Persen | | 100 Persen | 100 Persen | 317.450.000 | | | | | | 100 Perse n | 317.450.000 | |
| 2.17.1 .2.06. 1 | Penyediaan Komponen Instalasi Listrik/Penerangan Bangunan Kantor | Jumlah bulan penyediaan komponen instalasi listrik/ penerangan bangunan kantor | | | | 12 bulan | 2.500.000 | Kota Pekalongan, Pekalongan Barat, Podosugih | Dana Transfer Umum- Dana Alokasi Umum | Memperkuat Stabilitas Polhukhankam Dan Transformasi Pelayanan Publik | 12. Penerapan MRI secara bertahap disertai upaya peningkatan kualitas pelayanan publik. | Dinas Perdaga ngan Koperasi dan UKM Kota Pekalong an | 12 bulan | 2.500.000 | Dinas Perdagangan, Koperasi, Usaha Kecil dan Menengah |
| 2.17.1 .2.06. 2 | Penyediaan Peralatan dan Perlengkapan Kantor | Jumlah peralatan dan perlengkapan gedung kantor yang diadakan | | | | 5 unit | 47.500.000 | Kota Pekalongan, Pekalongan Barat, Podosugih | Dana Transfer Umum- Dana Alokasi Umum | Memperkuat Stabilitas Polhukhankam Dan Transformasi Pelayanan Publik | 12. Penerapan MRI secara bertahap disertai upaya peningkatan kualitas pelayanan publik. | Dinas Perdaga ngan Koperasi dan UKM Kota Pekalong an | 5 unit | 47.500.000 | Dinas Perdagangan, Koperasi, Usaha Kecil dan Menengah |

| Kode | Urusan/ Bidang Urusan/ Program/ Kegiatan/ Sub Kegiatan | Indikator Program/ Kegiatan/ Sub Kegiatan | Target Akhir Periode RPJMD | Realisasi Capaian RKPD Tahun 2021 | Prakiraan Capaian Target RKPD Tahun 2022 | Capaian Kinerja dan Kerangka Pendanaan | | | | | Kelompok Sasaran | Prakiraan Maju Rencana Tahun 2024 | | Perangkat Daerah Penanggung Jawab | |
|-----------------------|---|---|-------------------------------------|---|---|--|--------------------|--|--|--|---|---|----------------|--|---|
| | | | | | | Target 2023 | Pagu Indikatif | Lokasi | Sumber Dana | Prioritas | | Target | Pagu Indikatif | | |
| | | | | | | | | | | Nasional | | | | | Daerah |
| 2.17.1 .2.06. 3 | Penyediaan Peralatan Rumah Tangga | Jumlah bulan penyediaan peralatan rumah tangga | | | | 12 bulan | 2.500.000 | Kota Pekalongan, Pekalongan Barat, Podosugih | Dana Transfer Umum- Dana Alokasi Umum | Memperkuat Stabilitas Polhukhankam Dan Transformasi Pelayanan Publik | 12. Penerapan MRI secara bertahap disertai upaya peningkatan kualitas pelayanan publik. | Dinas Perdaga ngan Koperasi dan UKM Kota Pekalong an | 12 bulan | 2.500.000 | Dinas Perdagangan, Koperasi, Usaha Kecil dan Menengah |
| 2.17.1 .2.06. 4 | Penyediaan Bahan Logistik Kantor | Jumlah bulan penyediaan makanan dan minuman | | | | 12 bulan | 64.950.000 | Kota Pekalongan, Pekalongan Barat, Podosugih | Dana Transfer Umum- Dana Alokasi Umum | Memperkuat Stabilitas Polhukhankam Dan Transformasi Pelayanan Publik | 12. Penerapan MRI secara bertahap disertai upaya peningkatan kualitas pelayanan publik. | Dinas Perdaga ngan Koperasi dan UKM Kota Pekalong an | 12 bulan | 64.950.000 | Dinas Perdagangan, Koperasi, Usaha Kecil dan Menengah |
| 2.17.1 .2.06. 5 | Penyediaan Barang Cetakan dan Penggandaan | Jumlah bulan penyediaan barang cetak dan penggandaan | | | | 12 bulan | 60.000.000 | Kota Pekalongan, Pekalongan Barat, Podosugih | Dana Transfer Umum- Dana Alokasi Umum | Memperkuat Stabilitas Polhukhankam Dan Transformasi Pelayanan Publik | 12. Penerapan MRI secara bertahap disertai upaya peningkatan kualitas pelayanan publik. | Dinas Perdaga ngan Koperasi dan UKM Kota Pekalong an | 12 bulan | 60.000.000 | Dinas Perdagangan, Koperasi, Usaha Kecil dan Menengah |
| 2.17.1 .2.06. 6 | Penyediaan Bahan Bacaan dan Peraturan Perundang-undangan | Jumlah bulan penyediaan surat kabar/ majalah dan peraturan perundang- undangan | | | | 12 bulan | 2.500.000 | Kota Pekalongan, Pekalongan Barat, Podosugih | Dana Transfer Umum- Dana Alokasi Umum | Memperkuat Stabilitas Polhukhankam Dan Transformasi Pelayanan Publik | 12. Penerapan MRI secara bertahap disertai upaya peningkatan kualitas pelayanan publik. | Dinas Perdaga ngan Koperasi dan UKM Kota Pekalong an | 12 bulan | 2.500.000 | Dinas Perdagangan, Koperasi, Usaha Kecil dan Menengah |
| 2.17.1 .2.06. 9 | Penyelenggaraan Rapat Koordinasi dan Konsultasi SKPD | Jumlah fasilitasi rapat konsultasi dan koordinasi luar daerah | | | | 55 kali | 137.500.000 | Kota Pekalongan, Pekalongan Barat, Podosugih | Dana Transfer Umum- Dana Alokasi Umum | Memperkuat Stabilitas Polhukhankam Dan Transformasi Pelayanan Publik | 12. Penerapan MRI secara bertahap disertai upaya peningkatan kualitas pelayanan publik. | Dinas Perdaga ngan Koperasi dan UKM Kota Pekalong an | 55 kali | 137.500.000 | Dinas Perdagangan, Koperasi, Usaha Kecil dan Menengah |
| 2.17.1 .2.08. | Penyediaan Jasa Penunjang Urusan Pemerintahan Daerah | Persentase ketercapaian Penyediaan Jasa Penunjang Urusan Pemerintahan Daerah | 100 Persen | | 100 Persen | 100 Persen | 535.998.000 | | | | | | 100 Persen | 517.330.000 | |
| 2.17.1 | Penyediaan Jasa Surat | Jumlah bulan penyediaan | | | | 12 bulan | 2.400.000 | Kota Pekalongan, | Dana | Memperkuat | 12. Penerapan MRI | Dinas | 12 | 2.400.000 | Dinas |

| Kode | Urusan/ Bidang Urusan/ Program/ Kegiatan/ Sub Kegiatan | Indikator Program/ Kegiatan/ Sub Kegiatan | Target Akhir Periode RPJMD | Realisasi Capaian RKPD Tahun 2021 | Prakiraan Capaian Target RKPD Tahun 2022 | Capaian Kinerja dan Kerangka Pendanaan | | | | | | Kelompok Sasaran | Prakiraan Maju Rencana Tahun 2024 | | Perangkat Daerah Penanggung Jawab |
|-----------------------|--|---|-------------------------------------|---|---|--|--------------------|--|--------------------------------------|--|---|--|--------------------------------------|--------------------|---|
| | | | | | | Target 2023 | Pagu Indikatif | Lokasi | Sumber Dana | Prioritas | | | Target | Pagu Indikatif | |
| | | | | | | | | | | Nasional | Daerah | | | | |
| .2.08. 1 | Menyurat | jasa surat menyurat | | | | | | Pekalongan Barat, Podosugih | Transfer Umum-Dana Alokasi Umum | Stabilitas Polhukhankam Dan Transformasi Pelayanan Publik | secara bertahap disertai upaya peningkatan kualitas pelayanan publik. | Perdagangan Koperasi dan UKM Kota Pekalongan | bulan | | Perdagangan, Koperasi, Usaha Kecil dan Menengah |
| 2.17.1 .2.08. 2 | Penyediaan Jasa Komunikasi, Sumber Daya Air dan Listrik | Jumlah bulan penyediaan jasa komunikasi, sumber daya air dan listrik | | | | 12 bulan | 433.185.000 | Kota Pekalongan, Pekalongan Barat, Podosugih | Dana Transfer Umum-Dana Alokasi Umum | Memperkuat Stabilitas Polhukhankam Dan Transformasi Pelayanan Publik | 12. Penerapan MRI secara bertahap disertai upaya peningkatan kualitas pelayanan publik. | Dinas Perdagangan Koperasi dan UKM Kota Pekalongan | 12 bulan | 414.517.000 | Dinas Perdagangan, Koperasi, Usaha Kecil dan Menengah |
| 2.17.1 .2.08. 4 | Penyediaan Jasa Pelayanan Umum Kantor | Jumlah bulan penyediaan jasa kebersihan dan peralatan kebersihan kantor | | | | 12 bulan | 100.413.000 | Kota Pekalongan, Pekalongan Barat, Podosugih | Dana Transfer Umum-Dana Alokasi Umum | Memperkuat Stabilitas Polhukhankam Dan Transformasi Pelayanan Publik | 12. Penerapan MRI secara bertahap disertai upaya peningkatan kualitas pelayanan publik. | Dinas Perdagangan Koperasi dan UKM Kota Pekalongan | 12 bulan | 100.413.000 | Dinas Perdagangan, Koperasi, Usaha Kecil dan Menengah |
| 2.17.1 .2.09. | Pemeliharaan Barang Milik Daerah Penunjang Urusan Pemerintahan Daerah | Persentase ketercapaian Pemeliharaan Barang Milik Daerah Penunjang Urusan Pemerintahan Daerah | 100 Persen | | 100 Persen | 100 Persen | 362.231.000 | | | | | | 100 Persen | 354.440.000 | |
| 2.17.1 .2.09. 1 | Penyediaan Jasa Pemeliharaan, Biaya Pemeliharaan dan Pajak Kendaraan Perorangan Dinas atau Kendaraan Dinas Jabatan | Jumlah kendaraan dinas/ operasional yang terpelihara secara rutin/berkala | | | | 36 unit | 312.231.000 | Kota Pekalongan, Pekalongan Barat, Podosugih | Dana Transfer Umum-Dana Alokasi Umum | Memperkuat Stabilitas Polhukhankam Dan Transformasi Pelayanan Publik | 12. Penerapan MRI secara bertahap disertai upaya peningkatan kualitas pelayanan publik. | Dinas Perdagangan Koperasi dan UKM Kota Pekalongan | 36 unit | 304.440.000 | Dinas Perdagangan, Koperasi, Usaha Kecil dan Menengah |
| 2.17.1 .2.09. 9 | Pemeliharaan/Rehabilitasi Gedung Kantor dan Bangunan Lainnya | Jumlah gedung kantor yang terpelihara secara rutin/berkala | | | | 2 unit | 30.000.000 | Kota Pekalongan, Pekalongan Barat, Podosugih | Dana Transfer Umum-Dana Alokasi Umum | Memperkuat Stabilitas Polhukhankam Dan Transformasi Pelayanan Publik | 12. Penerapan MRI secara bertahap disertai upaya peningkatan kualitas pelayanan publik. | Dinas Perdagangan Koperasi dan UKM Kota Pekalongan | 2 unit | 30.000.000 | Dinas Perdagangan, Koperasi, Usaha Kecil dan Menengah |
| 2.17.1 .2.09. | Pemeliharaan/Rehabilitasi Sarana dan Prasarana | | | | | | 20.000.000 | Kota Pekalongan, Pekalongan | Dana Transfer | Memperkuat Stabilitas | 12. Penerapan MRI secara bertahap | Dinas Perdagangan | | 20.000.000 | Dinas Perdagangan, |

| Kode | Urusan/ Bidang Urusan/ Program/ Kegiatan/ Sub Kegiatan | Indikator Program/ Kegiatan/ Sub Kegiatan | Target Akhir Periode RPJMD | Realisasi Capaian RKPD Tahun 2021 | Prakiraan Capaian Target RKPD Tahun 2022 | Capaian Kinerja dan Kerangka Pendanaan | | | | | Kelompok Sasaran | Prakiraan Maju Rencana Tahun 2024 | | Perangkat Daerah Penanggung Jawab | |
|-----------------------|---|---|-------------------------------------|---|---|--|--------------------|--|--|---|--|---|------------------------------|--|---|
| | | | | | | Target 2023 | Pagu Indikatif | Lokasi | Sumber Dana | Prioritas | | Target | Pagu Indikatif | | |
| | | | | | | | | | | Nasional | | | | | Daerah |
| 10 | Gedung Kantor atau Bangunan Lainnya | | | | | | | Barat, Podosugih | Umum- Dana Alokasi Umum | Polhukhankam Dan Transformasi Pelayanan Publik | disertai upaya peningkatan kualitas pelayanan publik. | ngan Koperasi dan UKM Kota Pekalong an | | | Koperasi, Usaha Kecil dan Menengah |
| 2.17.3 | PROGRAM PENGAWASAN DAN Pemeriksaan dan KOPERASI | Persentase koperasi yang berkualitas (IKK Outcome) | 33,23 persen | | 24,59 persen | 30,94 persen | 112.351.000 | | | | | | 30,94 persen | 171.400.000 | |
| 2.17.3 .2.01. | Pemeriksaan dan Pengawasan Koperasi, Koperasi Simpan Pinjam/Unit Simpan Pinjam Koperasi yang Wilayah Keanggotaannya dalam Daerah Kabupaten/ Kota | Persentase usaha simpan pinjam oleh koperasi yang dinilai kesehatannya untuk koperasi dengan wilayah keanggotaan dalam daerah kewenangan kabupaten / kota | 65.29 persen | | 0 persen | 62.81 persen | 112.351.000 | | | | | | 62.81 persen | 171.400.000 | |
| 2.17.3 .2.01. 1 | Pengawasan Kekuatan, Kesehatan, Kemandirian, Ketangguhan, serta Akuntabilitas Koperasi Kewenangan Kabupaten/Kota | Jumlah Koperasi Yang Dilakukan Pemeriksaan dan Pengawasan | | | | 100 koperasi | 112.351.000 | Kota Pekalongan, Semua Kecamatan, Semua Kelurahan | Dana Transfer Umum- Dana Alokasi Umum | Memperkuat Ketahanan Ekonomi Untuk Pertumbuhan Yang Berkualitas dan Berkeadilan | 9. Peningkatan kualitas SDM pariwisata, ekonomi kreatif, perdagangan, dan jasa yang mampu berdaya saing. | Koperasi | 100 koper asi | 171.400.000 | Dinas Perdagangan, Koperasi, Usaha Kecil dan Menengah |
| | | Jumlah Koperasi Yang Dilakukan Pemeriksaan dan Pengawasan | | | | 100 Koperasi | | | | | | | 100 Koper asi | | |
| 2.17.5 | PROGRAM PENDIDIKAN DAN LATIHAN PERKOPERASIAN | Persentase koperasi yang mengikuti pelatihan untuk koperasi dengan wilayah keanggotaan dalam daerah kab/kota | 59,68 persen | | 38,36 persen | 58,31 persen | 617.792.000 | | | | | | 58,31 persen | 631.070.000 | |
| 2.17.5 .2.01. | Pendidikan dan Latihan Perkoperasian Bagi Koperasi yang Wilayah Keanggotaan dalam Daerah Kabupaten/Kota | Persentase jumlah anggota operasi yang telah mengikuti pelatihan perkoperasian untuk koperasi dengan wilayah keanggotaan dalam daerah kab/kota | 1.39 persen | | 0.36 persen | 0.77 persen | 617.792.000 | | | | | | 0.77 persen | 631.070.000 | |
| 2.17.5 .2.01. 1 | Peningkatan Pemahaman dan Pengetahuan Perkoperasian serta Kapasitas dan Kompetensi SDM Koperasi | Jumlah koperasi dan UMKM yang mendapatkan pendampinganpeningkatan kapasitas | | | | 116 Koperasi / UMKM | 617.792.000 | Kota Pekalongan, Semua Kecamatan, Semua Kelurahan | Dana Transfer Umum- Dana Alokasi Umum | Memperkuat Ketahanan Ekonomi Untuk Pertumbuhan Yang Berkualitas dan Berkeadilan | 9. Peningkatan kualitas SDM pariwisata, ekonomi kreatif, perdagangan, dan jasa yang mampu | Koperasi | 116 Koper asi/ UMKM | 631.070.000 | Dinas Perdagangan, Koperasi, Usaha Kecil dan Menengah |

| Kode | Urusan/ Bidang Urusan/ Program/ Kegiatan/ Sub Kegiatan | Indikator Program/ Kegiatan/ Sub Kegiatan | Target Akhir Periode RPJMD | Realisasi Capaian RKPD Tahun 2021 | Prakiraan Capaian Target RKPD Tahun 2022 | Capaian Kinerja dan Kerangka Pendanaan | | | | | | Kelompok Sasaran | Prakiraan Maju Rencana Tahun 2024 | | Perangkat Daerah Penanggung Jawab |
|---------------|---|---|-------------------------------------|---|---|--|----------------------|---|--------------------------------------|---|--|---------------------|--------------------------------------|----------------------|---|
| | | | | | | Target 2023 | Pagu Indikatif | Lokasi | Sumber Dana | Prioritas | | | Target | Pagu Indikatif | |
| | | | | | | | | | | Nasional | Daerah | | | | |
| | | Jumlah koperasi yang mendapatkan dukungan pengembangan koperasi | | | | 2 koperasi | | | DAK Non Fisik - PK2UKM | | berdaya saing. | | 2 koperasi | | |
| | | Jumlah koperasi yang mengikuti pelatihan Akuntansi berbasis teknologi informasi | | | | 10 koperasi | | | | | | | 10 koperasi | | |
| | | Jumlah koperasi yang mengikuti pelatihan perkoperasian | | | | 25 koperasi | | | | | | | 25 koperasi | | |
| 2.17.8 | PROGRAM PENGEMBANGAN UMKM | Meningkatnya usaha Mikro yang menjadi wira usaha (IKK Outcome) | 12,37 persen | | 11,85 persen | 12,06 persen | 1.123.515.000 | | | | | | 12,06 persen | 1.349.198.000 | |
| 2.17.8.2.01. | Pengembangan Usaha Mikro dengan Orientasi Peningkatan Skala Usaha Menjadi Usaha Kecil | Meningkatnya UMKM yang mendapatkan pendampingan pengembangan usaha | 7.26 UMKM | | 1.25 UMKM | 3.65 UMKM | 1.123.515.000 | | | | | | 3.65 UMKM | 1.349.198.000 | |
| 2.17.8.2.01.1 | Fasilitasi Usaha Mikro Menjadi Usaha Kecil dalam Pengembangan Produksi dan Pengolahan, Pemasaran, SDM, serta Desain dan Teknologi | Jumlah UMKM yang diberi dukungan fasilitasi pemasaran | | | | 90 UMKM | 1.123.515.000 | Kota Pekalongan, Semua Kecamatan, Semua Kelurahan | Dana Transfer Umum-Dana Alokasi Umum | Memperkuat Ketahanan Ekonomi Untuk Pertumbuhan Yang Berkualitas dan Berkeadilan | 9. Peningkatan kualitas SDM pariwisata, ekonomi kreatif, perdagangan, dan jasa yang mampu berdaya saing. | UMKM | 90 UMKM | 1.349.198.000 | Dinas Perdagangan, Koperasi, Usaha Kecil dan Menengah |
| | | Jumlah UMKM yang diberi sosialisasi akses permodalan | | | | 20 UMKM | | | | | | | 20 UMKM | | |
| | | Jumlah UMKM yang mendapat fasilitasi penguatan kelembagaan sentra | | | | 20 UMKM | | | | | | | 20 UMKM | | |
| | | Jumlah UMKM yang mendapatkan fasilitasi pengembangan usaha | | | | 60 UMKM | | | | | | | 60 UMKM | | |
| | | Jumlah UMKM yang mendapatkan pembinaan pengembangan wirausaha inovatif | | | | 20 UMKM | | | | | | | 20 UMKM | | |
| | | Jumlah Usaha mikro yang diberi dukungan fasilitas sertifikasi produk usaha | | | | 40 UMKM | | | | | | | 40 UMKM | | |
| | | Jumlah usaha mikro yang didata | | | | 9000 UMKM | | | | | | | 9000 UMKM | | |

| Kode | Urusan/ Bidang Urusan/ Program/ Kegiatan/ Sub Kegiatan | Indikator Program/ Kegiatan/ Sub Kegiatan | Target Akhir Periode RPJMD | Realisasi Capaian RKPD Tahun 2021 | Prakiraan Capaian Target RKPDP Tahun 2022 | Capaian Kinerja dan Kerangka Pendanaan | | | | | | Kelompok Sasaran | Prakiraan Maju Rencana Tahun 2024 | | Perangkat Daerah Penanggung Jawab |
|-------------|--|--|----------------------------|-----------------------------------|---|--|-----------------------|---|--------------------------------------|---|--|--------------------------------|-----------------------------------|----------------------|---|
| | | | | | | Target 2023 | Pagu Indikatif | Lokasi | Sumber Dana | Prioritas | | | Target | Pagu Indikatif | |
| | | | | | | | | | | Nasional | Daerah | | | | |
| 3 | URUSAN PEMERINTAHAN PILIHAN | | | | | | | | | | | | | | |
| 3.30 | URUSAN PEMERINTAHAN BIDANG PERDAGANGAN | | | | | | 10.010.977.000 | | | | | | 11.399.800.000 | | |
| 3.30.2 | PROGRAM PERIZINAN DAN PENDAFTARAN PERUSAHAAN | Persentase pelaku usaha yang memperoleh izin sesuai dengan ketentuan (IUPP/SIUP Pusat Perbelanjaan dan IUTM/IUTS/SIUP Toko (IKK Outcome) | 77,70 persen | | 73,93 persen | 75,42 persen | 2.786.000 | | | | | | 75,42 persen | 2.726.000 | |
| 3.30.2.01. | Penerbitan Izin Pengelolaan Pasar Rakyat, Pusat Perbelanjaan, dan Izin Usaha Toko Swalayan | Persentase izin Pengelolaan Pasar Rakyat, Pusat Perbelanjaan, dan Izin Usaha Toko Swalayan yang diterbitkan | 100 persen | | 100 persen | 100 persen | 1.786.000 | | | | | | 100 persen | 1.726.000 | |
| 3.30.2.01.1 | Fasilitasi Pemenuhan Komitmen Perolehan Perizinan Pasar Rakyat, Pusat Perbelanjaan, dan Toko Swalayan melalui Sistem Pelayanan Perizinan Berusaha Terintegrasi Secara Elektronik | Jumlah perizinan yang diterbitkan sesuai dengan ketentuan untuk izin | | | | 3 perizinan | 1.786.000 | Kota Pekalongan, Semua Kecamatan, Semua Kelurahan | Dana Transfer Umum - Dana Bagi Hasil | Memperkuat Ketahanan Ekonomi Untuk Pertumbuhan Yang Berkualitas dan Berkeadilan | 9. Peningkatan kualitas SDM pariwisata, ekonomi kreatif, perdagangan, dan jasa yang mampu berdaya saing. | Pasar Rakyat, Stakeholder | 3 perizinan | 1.726.000 | Dinas Perdagangan, Koperasi, Usaha Kecil dan Menengah |
| 3.30.2.02. | Penerbitan Tanda Daftar Gudang | Persentase Tanda Daftar Gudang yang diterbitkan | 100 persen | | 100 persen | 100 persen | 1.000.000 | | | | | | 100 persen | 1.000.000 | |
| 3.30.2.02.1 | Fasilitasi Penerbitan Tanda Daftar Gudang | Jumlah penerbitan Tanda Daftar Gudang (TDG) | | | | 1 perijinan | 1.000.000 | Kota Pekalongan, Semua Kecamatan, Semua Kelurahan | Dana Transfer Umum-Dana Alokasi Umum | Memperkuat Ketahanan Ekonomi Untuk Pertumbuhan Yang Berkualitas dan Berkeadilan | 9. Peningkatan kualitas SDM pariwisata, ekonomi kreatif, perdagangan, dan jasa yang mampu berdaya saing. | Stakeholder, pengusaha | 1 perijinan | 1.000.000 | Dinas Perdagangan, Koperasi, Usaha Kecil dan Menengah |
| 3.30.3 | PROGRAM PENINGKATAN SARANA DISTRIBUSI PERDAGANGAN | Persentase pengembangan dan pengelolaan sarana distribusi perdagangan di wilayah kerjanya | 100,00 persen | | 75,00 persen | 81,25 persen | 8.547.532.000 | | | | | | 81,25 persen | 9.954.203.000 | |
| 3.30.3.01. | Pembangunan dan Pengelolaan Sarana Distribusi Perdagangan | Penyediaan Pelayanan Pasar Rakyat secara Profesional | 18,75 persen | | 6,25 persen | 6,25 persen | 7.425.532.000 | | | | | | 6,25 persen | 9.832.203.000 | |
| 3.30.3.01.1 | Penyediaan Sarana Distribusi Perdagangan | Jumlah pasar yang dibangun | | | | 1 pasar | 2.000.000.000 | Kota Pekalongan, Semua Kecamatan, Semua Kelurahan | Dana Transfer Umum-Dana Alokasi | Memperkuat Ketahanan Ekonomi Untuk Pertumbuhan Yang Berkualitas dan Berkeadilan | 9. Peningkatan kualitas SDM pariwisata, ekonomi kreatif, perdagangan, dan | stakeholder, pasar tradisional | 1 pasar | 3.000.000.000 | Dinas Perdagangan, Koperasi, Usaha Kecil dan Menengah |

| Kode | Urusan/ Bidang Urusan/ Program/ Kegiatan/ Sub Kegiatan | Indikator Program/ Kegiatan/ Sub Kegiatan | Target Akhir Periode RPJMD | Realisasi Capaian RKPD Tahun 2021 | Prakiraan Capaian Target RKPD Tahun 2022 | Capaian Kinerja dan Kerangka Pendanaan | | | | | Kelompok Sasaran | Prakiraan Maju Rencana Tahun 2024 | | Perangkat Daerah Penanggung Jawab | |
|-----------------------|--|---|-------------------------------------|---|---|--|----------------------|---|--------------------------------------|---|--|--------------------------------------|-------------------|--|---|
| | | | | | | Target 2023 | Pagu Indikatif | Lokasi | Sumber Dana | Prioritas | | Target | Pagu Indikatif | | |
| | | | | | | | | | | Nasional | | | | | Daerah |
| | | | | | | | | | Umum | | jasa yang mampu berdaya saing. | | | | |
| 3.30.3 .2.01. 2 | Fasilitasi Pengelolaan Sarana Distribusi Perdagangan | Jumlah aplikasi sistem Informasi Database dan Pengelolaan pedagang pasar yang dibangun dan dipelihara | | | | 1 sistem aplikasi | 5.425.532.000 | Kota Pekalongan, Semua Kecamatan, Semua Kelurahan | Dana Transfer Umum-Dana Alokasi Umum | Memperkuat Ketahanan Ekonomi Untuk Pertumbuhan Yang Berkualitas dan Berkeadilan | 9. Peningkatan kualitas SDM pariwisata, ekonomi kreatif, perdagangan, dan jasa yang mampu berdaya saing. | stakeholder, pasar tradisional | 1 sistem aplikasi | 6.832.203.000 | Dinas Perdagangan, Koperasi, Usaha Kecil dan Menengah |
| | | jumlah jasa tenaga kontrak di pasar berdasarkan SK Walikota | | | | 64 orang | | | | | | | 64 orang | | |
| | | Jumlah petugas jasa kebersihan dan keamanan pasar | | | | 84 orang | | | | | | | 84 orang | | |
| | | Jumlah petugas kebersihan, keamanan dan pengelolaan pasar yang ditingkatkan kapasitas SDM nya | | | | 157 orang | | | | | | | 157 orang | | |
| | | Jumlah sarana dan prasarana pasar yang ditingkatkan dan dipelihara | | | | 11 pasar | | | | | | | 11 pasar | | |
| 3.30.3 .2.02. | Pembinaan Terhadap Pengelola Sarana Distribusi Perdagangan Masyarakat di Wilayah Kerjanya | Presentase ketercapaian Pengelolaan Sarana Distribusi Perdagangan khususnya PK5 | 68,97 Persen | | 11,49 Persen | 34,48 Persen | 1.122.000.000 | | | | | | 34,48 Persen | 122.000.000 | |
| 3.30.3 .2.02. 1 | Pembinaan dan Pengendalian Pengelola Sarana Distribusi Perdagangan | Jumlah lokasi kawasan Foodstreet | | | | 1 lokasi | 1.122.000.000 | Kota Pekalongan, Semua Kecamatan, Semua Kelurahan | Dana Transfer Umum-Dana Alokasi Umum | Memperkuat Ketahanan Ekonomi Untuk Pertumbuhan Yang Berkualitas dan Berkeadilan | 9. Peningkatan kualitas SDM pariwisata, ekonomi kreatif, perdagangan, dan jasa yang mampu berdaya saing. | Pedagang Kaki Lima | 1 lokasi | 122.000.000 | Dinas Perdagangan, Koperasi, Usaha Kecil dan Menengah |
| | | Jumlah pedagang yang mendapatkan sosialisasi pembinaan dan penataan kawasan PK5 | | | | 120 orang | | | | | | | 120 orang | | |
| | | Jumlah petugas retribusi pasar dan PK5 yang ditingkatkan kapasitasnya | | | | 120 orang | | | | | | | 120 orang | | |
| 3.30.4 | PROGRAM STABILISASI HARGA BARANG KEBUTUHAN POKOK DAN BARANG PENTING | Persentase obyek sasaran pengawasan barang beredar dan pemantauan harga yang terlaksana | 100,00 persen | | 80,00 persen | 88,00 persen | 492.582.000 | | | | | | 88,00 persen | 481.987.000 | |

| Kode | Urusan/ Bidang Urusan/ Program/ Kegiatan/ Sub Kegiatan | Indikator Program/ Kegiatan/ Sub Kegiatan | Target Akhir Periode RPJMD | Realisasi Capaian RKPD Tahun 2021 | Prakiraan Capaian Target RKPD Tahun 2022 | Capaian Kinerja dan Kerangka Pendanaan | | | | | Kelompok Sasaran | Prakiraan Maju Rencana Tahun 2024 | | Perangkat Daerah Penanggung Jawab | |
|-----------------------|--|---|-------------------------------------|---|---|--|--------------------|--|--|---|--|--------------------------------------|--------------------|--|---|
| | | | | | | Target 2023 | Pagu Indikatif | Lokasi | Sumber Dana | Prioritas | | Target | Pagu Indikatif | | |
| | | | | | | | | | | Nasional | | | | | Daerah |
| | | pemantauanya | | | | | | | | | | | | | |
| 3.30.4 .2.02. | Pengendalian Harga, dan Stok Barang Kebutuhan Pokok dan Barang Penting di Tingkat Pasar Kabupaten/Kota | persentase objek sasaran pengendalian harga dan stok kebutuhan pokok | 100 persen | | 27.27 persen | 54.55 persen | 487.582.000 | | | | | 54,55 persen | 476.987.000 | | |
| 3.30.4 .2.02. 1 | Pemantauan Harga dan Stok Barang Kebutuhan Pokok dan Barang Penting pada Pelaku Usaha Distribusi Barang dalam 1 (satu) Kabupaten/Kota | Jumlah komoditas barang kebutuhan pokok dan barang penting yang dilakukan pengawasan barang beredar dan pemantauan harga | | | | 94 komoditas | 130.000.000 | Kota Pekalongan, Semua Kecamatan, Semua Kelurahan | Dana Transfer Umum- Dana Alokasi Umum | Memperkuat Ketahanan Ekonomi Untuk Pertumbuhan Yang Berkualitas dan Berkeadilan | 9. Peningkatan kualitas SDM pariwisata, ekonomi kreatif, perdagangan, dan jasa yang mampu berdaya saing. | Masyara kat | 94 komoditas | 130.000.000 | Dinas Perdagangan, Koperasi, Usaha Kecil dan Menengah |
| 3.30.4 .2.02. 3 | Pelaksanaan Operasi Pasar Reguler dan Pasar Khusus yang Berdampak dalam 1 (satu) Kabupaten/Kota | Jumlah pelaksanaan operasi pasar murah | | | | 28 lokasi | 357.582.000 | Kota Pekalongan, Semua Kecamatan, Semua Kelurahan | Dana Transfer Umum- Dana Alokasi Umum | Memperkuat Ketahanan Ekonomi Untuk Pertumbuhan Yang Berkualitas dan Berkeadilan | 9. Peningkatan kualitas SDM pariwisata, ekonomi kreatif, perdagangan, dan jasa yang mampu berdaya saing. | Masyara kat | 28 lokasi | 346.987.000 | Dinas Perdagangan, Koperasi, Usaha Kecil dan Menengah |
| 3.30.4 .2.03. | Pengawasan Pupuk dan Pestisida Bersubsidi di Tingkat Daerah Kabupaten/Kota | Persentase kinerja realisasi pupuk (IKK Outcome) | 100 persen | | 100 persen | 100 persen | 5.000.000 | | | | | 100 persen | 5.000.000 | | |
| 3.30.4 .2.03. 3 | Pengawasan Penyaluran dan Penggunaan Pupuk dan Pestisida Bersubsidi | Jumlah pupuk dan pestisida yang tersalurkan | | | | 586 Ton | 5.000.000 | Kota Pekalongan, Semua Kecamatan, Semua Kelurahan | Dana Transfer Umum- Dana Alokasi Umum | Memperkuat Ketahanan Ekonomi Untuk Pertumbuhan Yang Berkualitas dan Berkeadilan | 9. Peningkatan kualitas SDM pariwisata, ekonomi kreatif, perdagangan, dan jasa yang mampu berdaya saing. | Tani, Stakehol der | 586 Ton | 5.000.000 | Dinas Perdagangan, Koperasi, Usaha Kecil dan Menengah |
| 3.30.5 | PROGRAM PENGEMBANGAN EKSPOR | Persentase peningkatan volume ekspor | 8,19 persen | | 7,24 persen | 7,60 persen | 120.337.000 | | | | | 7,60 persen | 117.748.000 | | |
| 3.30.5 .2.01. | Penyelenggaraan Promosi Dagang melalui Pameran Dagang dan Misi Dagang bagi Produk Ekspor Unggulan yang terdapat pada 1 (satu) Daerah Kabupaten/Kota | Peningkatan jumlah pelaku usaha yang menjadi ekportir | 27 pelaku usaha | | 22 pelaku usaha | 24 pelaku usaha | 120.337.000 | | | | | 24 pelaku usaha | 117.748.000 | | |
| 3.30.5 | Pembinaan dan | Jumlah UMKM yang | | | | 30 | 120.337.000 | Kota Pekalongan, | Dana | Memperkuat | 9. Peningkatan | Stakehol | 30 | 117.748.000 | Dinas |

| Kode | Urusan/ Bidang Urusan/ Program/ Kegiatan/ Sub Kegiatan | Indikator Program/ Kegiatan/ Sub Kegiatan | Target Akhir Periode RPJMD | Realisasi Capaian RKPD Tahun 2021 | Prakiraan Capaian Target RKPD Tahun 2022 | Capaian Kinerja dan Kerangka Pendanaan | | | | | Kelompok Sasaran | Prakiraan Maju Rencana Tahun 2024 | | Perangkat Daerah Penanggung Jawab | |
|-----------------------|--|--|-------------------------------------|---|---|--|--------------------|--|--|---|--|---|-----------------|--|---|
| | | | | | | Target 2023 | Pagu Indikatif | Lokasi | Sumber Dana | Prioritas | | Target | Pagu Indikatif | | |
| | | | | | | | | | | Nasional | | | | | Daerah |
| .2.01. 1 | Pengembangan Usaha Produk Ekspor Unggulan Kabupaten/Kota | mengikuti pelatihan dan pendampingan produk ekspor | | | | UMKM | | Semua Kecamatan, Semua Kelurahan | Transfer Umum- Dana Alokasi Umum | Ketahanan Ekonomi Untuk Pertumbuhan Yang Berkualitas dan Berkeadilan | kualitas SDM pariwisata, ekonomi kreatif, perdagangan, dan jasa yang mampu berdaya saing. | der, pengusa ha ekspor produk unggulan daerah | UMKM | | Perdagangan, Koperasi, Usaha Kecil dan Menengah |
| 3.30.6 | PROGRAM STANDARDISASI DAN PERLINDUNGAN KONSUMEN | Persentase alat-alat ukur, timbang, takar dan perlengkapannya (UTTP) bertanda tera sah yang berlaku (IKK Outcome) | 83,99 persen | | 73,99 persen | 77,99 persen | 366.766.000 | | | | | | 77,99 persen | 372.506.000 | |
| 3.30.6 .2.01. | Pelaksanaan Metrologi Legal, Berupa Tera, Tera Ulang, dan Pengawasan | Persentase alat-alat ukur, takar, timbang dan perlengkapannya (UTTP) yang ditera/tera ulang dalam tahun berjalan (IKK Output) | 83,99 persen | | 73,99 persen | 77,99 persen | 366.766.000 | | | | | | 77,99 persen | 372.506.000 | |
| 3.30.6 .2.01. 1 | Pelaksanaan Metrologi Legal, Berupa Tera, Tera Ulang | Jumlah UTTP yang dutera ulang | | | | 4660 UTTP | 331.766.000 | Kota Pekalongan, Semua Kecamatan, Semua Kelurahan | Dana Transfer Umum- Dana Alokasi Umum | Memperkuat Ketahanan Ekonomi Untuk Pertumbuhan Yang Berkualitas dan Berkeadilan | 9. Peningkatan kualitas SDM pariwisata, ekonomi kreatif, perdagangan, dan jasa yang mampu berdaya saing. | Maasyar akat Kota Pekalong an | 4660 UTTP | 332.506.000 | Dinas Perdagangan, Koperasi, Usaha Kecil dan Menengah |
| 3.30.6 .2.01. 2 | Pengawasan/Penyuluhan Metrologi Legal | Jumlah UTTP yang dilakukan pengawasan dan penyuluhan | | | | 4786 UTTP | 35.000.000 | Kota Pekalongan, Semua Kecamatan, Semua Kelurahan | Dana Transfer Umum- Dana Alokasi Umum | Memperkuat Ketahanan Ekonomi Untuk Pertumbuhan Yang Berkualitas dan Berkeadilan | 9. Peningkatan kualitas SDM pariwisata, ekonomi kreatif, perdagangan, dan jasa yang mampu berdaya saing. | Maasyar akat Kota Pekalong an | 4786 UTTP | 40.000.000 | Dinas Perdagangan, Koperasi, Usaha Kecil dan Menengah |
| 3.30.7 | PROGRAM PENGUNAAN DAN PEMASARAN PRODUK DALAM NEGERI | Persentase jumlah usaha mikro yang diberikan dukungan fasilitasi pemasaran (IKK Output) | 7,50 persen | | 2,09 persen | 4,26 persen | 480.974.000 | | | | | | 4,26 persen | 470.630.000 | |
| 3.30.7 .2.01. | Pelaksanaan Promosi, Pemasaran dan Peningkatan Penggunaan Produk Dalam Negeri | peningkatan usaha mikro yang difasilitasi pemasaran produknya | 100 persen | | 7,14 persen | 4 persen | 480.974.000 | | | | | | 4 persen | 470.630.000 | |
| 3.30.7 .2.01. 1 | Pelaksanaan Promosi Penggunaan Produk Dalam Negeri di Tingkat Kabupaten/Kota | Jumlah UMKM yang difasilitasi promosi produk melalui Dekranasda | | | | 18 UMKM | 370.000.000 | Kota Pekalongan, Semua Kecamatan, Semua Kelurahan | Dana Transfer Umum- Dana | Memperkuat Ketahanan Ekonomi Untuk Pertumbuhan Yang Berkualitas | 9. Peningkatan kualitas SDM pariwisata, ekonomi kreatif, | Stakehol der, pengusa ha | 18 UMKM | 370.000.000 | Dinas Perdagangan, Koperasi, Usaha Kecil |

| Kode | Urusan/ Bidang Urusan/ Program/ Kegiatan/ Sub Kegiatan | Indikator Program/ Kegiatan/ Sub Kegiatan | Target Akhir Periode RPJMD | Realisasi Capaian RKPD Tahun 2021 | Prakiraan Capaian Target RKPD Tahun 2022 | Capaian Kinerja dan Kerangka Pendanaan | | | | | Kelompok Sasaran | Prakiraan Maju Rencana Tahun 2024 | | Perangkat Daerah Penanggung Jawab | |
|----------------------|--|---|-------------------------------------|---|---|--|----------------------|--|--|---|--|---|----------------------|--|---|
| | | | | | | Target 2023 | Pagu Indikatif | Lokasi | Sumber Dana | Prioritas | | Target | Pagu Indikatif | | |
| | | | | | | | | | | Nasional | | | | | Daerah |
| | | | | | | | | | Alokasi Umum | dan Berkeadilan | perdagangan, dan jasa yang mampu berdaya saing. | produk dalam negeri | | | dan Menengah |
| | | Jumlah UMKM yang mengikuti penyelenggaraan promosi produk unggulan daerah | | | | 12 UMKM | | | | | | 12 UMKM | | | |
| 3.30.7 2.01. 2 | Pemasaran dan Peningkatan Penggunaan Produk Dalam Negeri di Tingkat Kabupaten/Kota | Jumlah UMKM yang mengikuti penyelenggaraan promosi produk unggulan daerah | | | | 12 UMKM | 60.974.000 | Kota Pekalongan, Semua Kecamatan, Semua Kelurahan | Dana Transfer Umum- Dana Alokasi Umum | Memperkuat Ketahanan Ekonomi Untuk Pertumbuhan Yang Berkualitas dan Berkeadilan | 9. Peningkatan kualitas SDM pariwisata, ekonomi kreatif, perdagangan, dan jasa yang mampu berdaya saing. | Stakehol der, pengusa ha produk dalam negeri | 12 UMKM | 50.630.000 | Dinas Perdagangan, Koperasi, Usaha Kecil dan Menengah |
| 3.30.7 2.01. 3 | Peningkatan Sistem dan Jaringan Informasi Perdagangan | Jumlah UMKM yang mengikuti sosialisasi promosi produk melalui E- Marketplace | | | | 60 UMKM | 50.000.000 | Kota Pekalongan, Semua Kecamatan, Semua Kelurahan | Dana Transfer Umum- Dana Alokasi Umum | Memperkuat Ketahanan Ekonomi Untuk Pertumbuhan Yang Berkualitas dan Berkeadilan | 9. Peningkatan kualitas SDM pariwisata, ekonomi kreatif, perdagangan, dan jasa yang mampu berdaya saing. | Stakehol der, pengusa ha produk dalam negeri | 60 UMKM | 50.000.000 | Dinas Perdagangan, Koperasi, Usaha Kecil dan Menengah |
| 2 | URUSAN PEMERINTAHAN WAJIB YANG TIDAK BERKAITAN DENGAN PELAYANAN DASAR | | | | | | | | | | | | | | |
| 2.7 | URUSAN PEMERINTAHAN BIDANG TENAGA KERJA | | | | | | 3.522.173.000 | | | | | | 3.166.528.000 | | |
| 2.7.3 | PROGRAM PELATIHAN KERJA DAN PRODUKTIVITAS TENAGA KERJA | Persentase tenaga kerja bersertifikat kompetensi (IKK Outcome) | 0,55 persen | | 0,33 persen | 0,42 persen | 2.311.440.000 | | | | | | 0,42 persen | 1.890.843.000 | |
| 2.7.3. 2.01 | Pelaksanaan Pelatihan berdasarkan Unit Kompetensi | Persentase Pelaksanaan Pelatihan Kejuruan | 100 persen | | 100 persen | 100 persen | 1.986.090.000 | | | | | | 100 persen | 1.573.561.000 | |
| 2.7.3. 2.01.1 | Proses Pelaksanaan Pendidikan dan Pelatihan Keterampilan bagi Pencari Kerja berdasarkan Klaster Kompetensi | Jumlah pelatihan untuk buruh rokok (DBHCHT) yang diselenggarakan | | | | 1 kali | 1.284.188.000 | Kota Pekalongan, Pekalongan Selatan, Kuripan Yosorejo | Dana Transfer Umum- Dana Alokasi Umum | Meningkatkan Sumber Daya Manusia Yang Berkualitas Dan Berdaya Saing | 4. Penempatan dan pemberdayaan tenaga kerja melalui perluasan kesempatan kerja, peningkatan jejaring dan kerjasama antara pemerintah dengan dunia usaha. | Masyara kat Kota Pekalong an yang memperl ukan pelatihan kerja | 1 kali | 1.262.459.000 | Dinas Perindustrian dan Tenaga Kerja |
| | | Jumlah pengangguran yang dilatih | | | | 250 orang | | | DBH CHT | | | | 250 orang | | |
| | | Jumlah perusahaan yang mengadakan kemitraan MOU dengan BLK melalui kios 3in1 | | | | 16 perusah aan | | | | | | | 16 perusah aan | | |
| | | Lulusan bersertifikat kompetensi | | | | 48 orang | | | | | | | 48 orang | | |

| Kode | Urusan/ Bidang Urusan/ Program/ Kegiatan/ Sub Kegiatan | Indikator Program/ Kegiatan/ Sub Kegiatan | Target Akhir Periode RPJMD | Realisasi Capaian RKPD Tahun 2021 | Prakiraan Capaian Target RKPD Tahun 2022 | Capaian Kinerja dan Kerangka Pendanaan | | | | | | Kelompo k Sasaran | Prakiraan Maju Rencana Tahun 2024 | | Perangkat Daerah Penanggung Jawab |
|------------------|--|--|-------------------------------------|---|---|--|--------------------|--|--|---|--|---|--------------------------------------|--------------------|---|
| | | | | | | Target 2023 | Pagu Indikatif | Lokasi | Sumber Dana | Prioritas | | | Target | Pagu Indikatif | |
| | | | | | | | | | | Nasional | Daerah | | | | |
| 2.7.3. 2.01.2 | Koordinasi Lintas Lembaga dan Kerja Sama dengan Sektor Swasta untuk Penyediaan Instruktur serta Sarana dan Prasarana Lembaga Pelatihan Kerja | Jumlah bulan pemeliharaan bangunan BLK | | | | 12 bulan | 111.102.000 | Kota Pekalongan, Semua Kecamatan, Semua Kelurahan | Dana Transfer Umum- Dana Alokasi Umum | Meningkatkan Sumber Daya Manusia Yang Berkualitas Dan Berdaya Saing | 4. Penempatan dan pemberdayaan tenaga kerja melalui perluasan kesempatan kerja, peningkatan jejaring dan kerjasama antara pemerintah dengan dunia usaha. | Masyara kat Kota Pekalong an yang memperl ukan pelatihan kerja | 12 bulan | 111.102.000 | Dinas Perindustrian dan Tenaga Kerja |
| | | Jumlah Instruktur yang dinilai | | | 15 instruktu r | | | | | | | 15 instruk tur | | | |
| | | Jumlah Kejuruan yang alat- alat pelatihannya dirawat | | | 11 kejuruan | | | | | | | 11 kejuruan | | | |
| 2.7.3. 2.01.3 | Pengadaan Sarana Pelatihan Kerja Kabupaten/Kota | Jumlah kejuruan dan perlengkapan pelatihan yang difasilitasi sarana dan prasarana yang diadakan | | | | 2 kejuruan | 590.800.000 | Kota Pekalongan, Pekalongan Selatan, Kuripan Yosorejo | Dana Transfer Umum- Dana Alokasi Umum | Meningkatkan Sumber Daya Manusia Yang Berkualitas Dan Berdaya Saing | 4. Penempatan dan pemberdayaan tenaga kerja melalui perluasan kesempatan kerja, peningkatan jejaring dan kerjasama antara pemerintah dengan dunia usaha. | Masyara kat Kota Pekalong an yang memperl ukan pelatihan kerja | 2 kejuruan | 200.000.000 | Dinas Perindustrian dan Tenaga Kerja |
| | | Jumlah pekerjaan konstruksi yang dilaksanakan | | | 1 pekerjaa n | | | | | | | 1 pekerj aan | | | |
| 2.7.3. 2.02 | Pembinaan Lembaga Pelatihan Kerja Swasta | Persentase kegiatan Pembinaan Lembaga Pelatihan Kerja Swasta | 100 persen | | 0 persen | 70 persen | 143.453.000 | | | | | | 70 persen | 134.243.000 | |
| 2.7.3. 2.02.1 | Pembinaan Lembaga Pelatihan Kerja Swasta | Jumlah Instruktur yang mengikuti pelatihan kompetensi | | | | 20 orang | 143.453.000 | Kota Pekalongan, Semua Kecamatan, Semua Kelurahan | Dana Transfer Umum- Dana Alokasi Umum | Meningkatkan Sumber Daya Manusia Yang Berkualitas Dan Berdaya Saing | 4. Penempatan dan pemberdayaan tenaga kerja melalui perluasan kesempatan kerja, peningkatan jejaring dan kerjasama antara pemerintah dengan dunia usaha. | LPKS Kota Pekalong an | 20 orang | 134.243.000 | Dinas Perindustrian dan Tenaga Kerja |
| | | Jumlah LPKS yang mengikuti Bimtek Akreditasi | | | 15 LPKS | | | | | | | | 15 LPKS | | |
| | | Jumlah orang yang mengikuti Bimtek Peningkatan Kapasitas SDM LPKS | | | 30 orang | | | | | | | | 30 orang | | |
| | | Jumlah orang yang mengikuti workshop tata kelola LPKS | | | 30 orang | | | | | | | | 30 orang | | |
| | | Jumlah volume kunjungan monitoring ke LPKS selama 1 (satu) tahun | | | 24 kali | | | | | | | | 24 kali | | |
| 2.7.3. | Konsultansi | Jumlah kegiatan | 36 tenant | | 6 tenant | 6 tenant | 95.638.000 | | | | | | 6 | 96.388.000 | |

| Kode | Urusan/ Bidang Urusan/ Program/ Kegiatan/ Sub Kegiatan | Indikator Program/ Kegiatan/ Sub Kegiatan | Target Akhir Periode RPJMD | Realisasi Capaian RKPD Tahun 2021 | Prakiraan Capaian Target RKPD Tahun 2022 | Capaian Kinerja dan Kerangka Pendanaan | | | | | Kelompok Sasaran | Prakiraan Maju Rencana Tahun 2024 | | Perangkat Daerah Penanggung Jawab | |
|------------------|---|---|-------------------------------------|---|---|--|--------------------|---|--------------------------------------|---|--|--|------------------|--|--------------------------------------|
| | | | | | | Target 2023 | Pagu Indikatif | Lokasi | Sumber Dana | Prioritas | | Target | Pagu Indikatif | | |
| | | | | | | | | | | Nasional | | | | | Daerah |
| 2.04 | Produktivitas pada Perusahaan Kecil | Konsultasi Produktivitas pada Perusahaan Kecil dilaksanakan | | | | | | | | | | tenant | | | |
| 2.7.3. 2.04.1 | Pelaksanaan Konsultasi Produktivitas kepada Perusahaan Kecil | Jumlah tenant yang memperoleh pembinaan | | | | 6 tenant | 95.638.000 | Kota Pekalongan, Semua Kecamatan, Semua Kelurahan | Dana Transfer Umum-Dana Alokasi Umum | Meningkatkan Sumber Daya Manusia Yang Berkualitas Dan Berdaya Saing | 4. Penempatan dan pemberdayaan tenaga kerja melalui perluasan kesempatan kerja, peningkatan jejaring dan kerjasama antara pemerintah dengan dunia usaha. | Tenant baru | 6 tenant | 96.388.000 | Dinas Perindustrian dan Tenaga Kerja |
| 2.7.3. 2.05 | Pengukuran Produktivitas Tingkat Daerah Kabupaten/Kota | Persentase kegiatan Pengukuran Produktivitas Tingkat Daerah Kabupaten/Kota dilaksanakan | 53.33 persen | | 0 persen | 33.33 persen | 86.259.000 | | | | | | 33.33 persen | 86.651.000 | |
| 2.7.3. 2.05.1 | Pengukuran Kompetensi dan Produktivitas Tenaga Kerja | Jumlah alumni siswa pelatihan yang termonitor | | | | 600 alumni siswa | 86.259.000 | Kota Pekalongan, Semua Kecamatan, Semua Kelurahan | Dana Transfer Umum-Dana Alokasi Umum | Meningkatkan Sumber Daya Manusia Yang Berkualitas Dan Berdaya Saing | 4. Penempatan dan pemberdayaan tenaga kerja melalui perluasan kesempatan kerja, peningkatan jejaring dan kerjasama antara pemerintah dengan dunia usaha. | Alumni siswa pelatihan | 600 alumni siswa | 86.651.000 | Dinas Perindustrian dan Tenaga Kerja |
| | | Jumlah peminat magang Jepang yang mengikuti pembekalan | | | | 15 orang | | | | | | | 15 orang | | |
| 2.7.4 | PROGRAM PENEMPATAN TENAGA KERJA | Persentase tenaga kerja yang ditempatkan (dalam dan luar negeri) melalui mekanisme layanan Antar Kerja dalam wilayah kab/kota (IKK Outcome) | 29,93 persen | | 19,93 persen | 23,93 persen | 924.949.000 | | | | | | 23,93 persen | 996.046.000 | |
| 2.7.4. 2.01 | Pelayanan Antarkerja di Daerah Kabupaten/Kota | Persentase kegiatan Pelayanan Antarkerja di Daerah Kabupaten/Kota yang dilaksanakan | 14.08 persen | | 8.52 persen | 10.75 persen | 419.275.000 | | | | | | 10.75 persen | 436.105.000 | |
| 2.7.4. 2.01.1 | Penyediaan Sumber Daya Pelayanan antar Kerja | Jumlah job fair online yang diselenggarakan | | | | 30 kali | 80.000.000 | Kota Pekalongan, Semua Kecamatan, Semua Kelurahan | Dana Transfer Umum-Dana Alokasi Umum | Meningkatkan Sumber Daya Manusia Yang Berkualitas Dan Berdaya Saing | 4. Penempatan dan pemberdayaan tenaga kerja melalui perluasan kesempatan kerja, peningkatan jejaring dan kerjasama antara pemerintah dengan dunia usaha. | 1. Pencari kerja aktif 2. Terbitnya Perjanjian Penempatan | 30 kali | 85.000.000 | Dinas Perindustrian dan Tenaga Kerja |
| | | Jumlah sosialisasi ketenagakerjaan yang | | | | 6 kali | | | | | | | 6 kali | | |

| Kode | Urusan/ Bidang Urusan/ Program/ Kegiatan/ Sub Kegiatan | Indikator Program/ Kegiatan/ Sub Kegiatan | Target Akhir Periode RPJMD | Realisasi Capaian RKPD Tahun 2021 | Prakiraan Capaian Target RKPD Tahun 2022 | Capaian Kinerja dan Kerangka Pendanaan | | | | | Kelompok Sasaran | Prakiraan Maju Rencana Tahun 2024 | | Perangkat Daerah Penanggung Jawab | |
|------------------|--|---|-------------------------------------|---|---|--|----------------|--|--|---|--|---|----------------|--|---|
| | | | | | | Target 2023 | Pagu Indikatif | Lokasi | Sumber Dana | Prioritas | | Target | Pagu Indikatif | | |
| | | | | | | | | | | Nasional | | | | | Daerah |
| | | dilaksanakan | | | | | | | | | Tenaga Kerja 3. Masyara kat yang mengikuti transmigr asi | | | | |
| 2.7.4. 2.01.3 | Penyuluhan dan Bimbingan Jabatan bagi Pencari Kerja | Jumlah siswa kelas III SMK yang mengikuti kegiatan Bimbingan Jabatan persiapan masuk kerja | | | | 500 orang | 35.000.000 | Kota Pekalongan, Semua Kecamatan, Semua Kelurahan | Dana Transfer Umum- Dana Alokasi Umum | Meningkatkan Sumber Daya Manusia Yang Berkualitas Dan Berdaya Saing | 4. Penempatan dan pemberdayaan tenaga kerja melalui perluasan kesempatan kerja, peningkatan jejaring dan kerjasama antara pemerintah dengan dunia usaha. | 1. Pencari kerja aktif 2. Terbitnya Perjanjia n Penempa tan Tenaga Kerja 3. Masyara kat yang mengikuti transmigr asi | 500 orang | 40.000.000 | Dinas Perindustrian dan Tenaga Kerja |
| 2.7.4. 2.01.4 | Penyelenggaraan Unit Layanan Disabilitas Ketenagakerjaan | Jumlah peserta disabilitas yang mengikuti layanan ketenagakerjaan | | | | 20 orang | 15.000.000 | Kota Pekalongan, Semua Kecamatan, Semua Kelurahan | Dana Transfer Umum- Dana Alokasi Umum | Meningkatkan Sumber Daya Manusia Yang Berkualitas Dan Berdaya Saing | 4. Penempatan dan pemberdayaan tenaga kerja melalui perluasan kesempatan kerja, peningkatan jejaring dan kerjasama antara pemerintah dengan dunia usaha. | 1. Pencari kerja aktif 2. Terbitnya Perjanjia n Penempa tan Tenaga Kerja 3. Masyara kat yang mengikuti transmigr asi | 20 orang | 15.000.000 | Dinas Perindustrian dan Tenaga Kerja |
| 2.7.4. 2.01.5 | Perluasan Kesempatan Kerja | Jumlah lokasi pelaksanaan padat karya | | | | 3 lokasi | 289.275.000 | Kota Pekalongan, Semua Kecamatan, Semua Kelurahan | Dana Transfer Umum- Dana Alokasi Umum | Meningkatkan Sumber Daya Manusia Yang Berkualitas Dan Berdaya Saing | 4. Penempatan dan pemberdayaan tenaga kerja melalui perluasan kesempatan kerja, peningkatan jejaring dan kerjasama | 1. Pencari kerja aktif 2. Terbitnya Perjanjia n | 3 lokasi | 296.105.000 | Dinas Perindustrian dan Tenaga Kerja |
| | | Jumlah Perjanjian Kerja | | | | 1 buah | | | | | | | 1 buah | | |

| Kode | Urusan/ Bidang Urusan/ Program/ Kegiatan/ Sub Kegiatan | Indikator Program/ Kegiatan/ Sub Kegiatan | Target Akhir Periode RPJMD | Realisasi Capaian RKPd Tahun 2021 | Prakiraan Capaian Target RKPd Tahun 2022 | Capaian Kinerja dan Kerangka Pendanaan | | | | | Kelompok Sasaran | Prakiraan Maju Rencana Tahun 2024 | | Perangkat Daerah Penanggung Jawab | |
|--------------|--|--|----------------------------|-----------------------------------|--|--|----------------|---|--------------------------------------|---|--|--|----------------|-----------------------------------|--------------------------------------|
| | | | | | | Target 2023 | Pagu Indikatif | Lokasi | Sumber Dana | Prioritas | | Target | Pagu Indikatif | | |
| | | | | | | | | | | Nasional | | | | | Daerah |
| | | Yang Disahkan Oleh Dinas Bidang Ketenagakerjaan Kab/Kota (Transmigrasi)(IKK Output) | | | | | | | | antara pemerintah dengan dunia usaha. | Penempatan Tenaga Kerja 3. Masyarakat yang mengikuti transmigrasi | | | | |
| | | Jumlah Tenaga Kerja Khusus Terdaftar Dalam Satu Kab/Kota (Transmigrasi) (IKK Output) | | | 3 KK | | | | | | | 3 KK | | | |
| | | Jumlah Tenaga Kerja Non Formal Terdaftar dalam Satu Kab/Kota (WUB) | | | 10 WUB | | | | | | | 10 WUB | | | |
| 2.7.4.2.03 | Pengelolaan Informasi Pasar Kerja | Jumlah laporan Pengelolaan Informasi Pasar Kerja yang disusun | 72 buku | | 12 buku | 12 buku | 151.907.000 | | | | | 12 buku | 158.814.000 | | |
| 2.7.4.2.03.1 | Pemeliharaan dan Operasional Aplikasi Informasi Pasar Kerja Online | Jumlah operator yang menangani aplikasi informasi pasar kerja online | | | | 1 orang | 30.500.000 | Kota Pekalongan, Semua Kecamatan, Semua Kelurahan | Dana Transfer Umum-Dana Alokasi Umum | Meningkatkan Sumber Daya Manusia Yang Berkualitas Dan Berdaya Saing | 4. Penempatan dan pemberdayaan tenaga kerja melalui perluasan kesempatan kerja, peningkatan jejaring dan kerjasama antara pemerintah dengan dunia usaha. | Operator online sistem, perusahaan pengguna tenaga kerja dan pencari kerja | 1 orang | 31.500.000 | Dinas Perindustrian dan Tenaga Kerja |
| | | Jumlah Pencari Kerja Yang Terdaftar Di Kab/Kota (IKK Output) | | | | 12 laporan | | | | | | | 12 laporan | | |
| 2.7.4.2.03.2 | Pelayanan dan Penyediaan Informasi Pasar Kerja Online | Jumlah layanan yang dilaksanakan | | | | 700 layanan | 15.000.000 | Kota Pekalongan, Semua Kecamatan, Semua Kelurahan | Dana Transfer Umum-Dana Alokasi Umum | Meningkatkan Sumber Daya Manusia Yang Berkualitas Dan Berdaya Saing | 4. Penempatan dan pemberdayaan tenaga kerja melalui perluasan kesempatan kerja, peningkatan jejaring dan kerjasama antara pemerintah dengan dunia usaha. | Operator online sistem, perusahaan pengguna tenaga kerja dan pencari kerja | 700 layanan | 16.000.000 | Dinas Perindustrian dan Tenaga Kerja |
| | | Jumlah leaflet antar kerja yang dicetak | | | | 4 rim | | | | | | | 4 rim | | |
| 2.7.4.2.03.3 | Job Fair/Bursa Kerja | Jumlah perusahaan yang terfasilitasi dalam pelaksanaan job fair | | | | 50 perusahaan | 106.407.000 | Kota Pekalongan, Semua Kecamatan, Semua Kelurahan | Dana Transfer Umum-Dana Alokasi Umum | Meningkatkan Sumber Daya Manusia Yang Berkualitas Dan Berdaya Saing | 4. Penempatan dan pemberdayaan tenaga kerja melalui perluasan kesempatan kerja, peningkatan jejaring dan kerjasama antara pemerintah dengan dunia usaha. | Operator online sistem, perusahaan pengguna tenaga kerja dan pencari kerja | 50 perusahaan | 111.314.000 | Dinas Perindustrian dan Tenaga Kerja |

| Kode | Urusan/ Bidang Urusan/ Program/ Kegiatan/ Sub Kegiatan | Indikator Program/ Kegiatan/ Sub Kegiatan | Target Akhir Periode RPJMD | Realisasi Capaian RKPD Tahun 2021 | Prakiraan Capaian Target RKPD Tahun 2022 | Capaian Kinerja dan Kerangka Pendanaan | | | | | Kelompok Sasaran | Prakiraan Maju Rencana Tahun 2024 | | Perangkat Daerah Penanggung Jawab | |
|------------------|---|---|-------------------------------------|---|---|--|--------------------|--|--|---|--|---|--------------------|--|---|
| | | | | | | Target 2023 | Pagu Indikatif | Lokasi | Sumber Dana | Prioritas | | Target | Pagu Indikatif | | |
| | | | | | | | | | | Nasional | | | | | Daerah |
| | | | | | | | | | | | penca- ri kerja | | | | |
| 2.7.4. 2.04 | Pelindungan PMI (Pra dan Purna Penempatan) di Daerah Kabupaten/Kota | Jumlah CPMI yang terlayani secara legal | 249 orang | | 29 orang | 39 orang | 344.482.000 | | | | | 39 orang | 392.041.000 | | |
| 2.7.4. 2.04.1 | Peningkatan Pelindungan dan Kompetensi Calon Pekerja Migran Indonesia (CPMI)/Pekerja Migran Indonesia (PMI) | Jumlah Calon Pekerja Migran Indonesia (CPMI)/Calon Tenaga Kerja Indonesia (CTKI) yang mendapatkan pendidikan dan pelatihan kerja (IKK Output) | | | | 60 orang | 279.482.000 | Kota Pekalongan, Semua Kecamatan, Semua Kelurahan | Dana Transfer Umum- Dana Alokasi Umum | Meningkatkan Sumber Daya Manusia Yang Berkualitas Dan Berdaya Saing | 4. Penempatan dan pemberdayaan tenaga kerja melalui perluasan kesempatan kerja, peningkatan jejaring dan kerjasama antara pemerintah dengan dunia usaha. | Masyara- kat calon PMI dan pegawai Keluraha- n | 60 orang | 307.041.000 | Dinas Perindustrian dan Tenaga Kerja |
| | | Jumlah Calon Pekerja Migran Indonesia (CPMI)/Calon Tenaga Kerja Indonesia (CTKI) yang terdata (IKK Output) | | | | 40 orang | | | | | | | | | |
| 2.7.4. 2.04.2 | Penyediaan Layanan Terpadu pada Calon Pekerja Migran | Jumlah Calon Pekerja Migran Indonesia (CPMI)/Calon Tenaga Kerja Indonesia (CTKI) Yang Mendapatkan Sosialisasi (IKK Output) | | | | 50 orang | 65.000.000 | Kota Pekalongan, Semua Kecamatan, Semua Kelurahan | Dana Transfer Umum- Dana Alokasi Umum | Meningkatkan Sumber Daya Manusia Yang Berkualitas Dan Berdaya Saing | 4. Penempatan dan pemberdayaan tenaga kerja melalui perluasan kesempatan kerja, peningkatan jejaring dan kerjasama antara pemerintah dengan dunia usaha. | Masyara- kat calon PMI dan pegawai Keluraha- n | 50 orang | 85.000.000 | Dinas Perindustrian dan Tenaga Kerja |
| | | Jumlah pencari kerja yang mengikuti sosialisasi penempatan TKI | | | | 50 orang | | | | | | | | | |
| 2.7.4. 2.05 | Penerbitan Perpanjangan IMTA yang Lokasi Kerja dalam 1 (satu) Daerah Kabupaten/Kota | Jumlah perusahaan terlayani perpanjangan IMTA di Kab/Kota | 12 perusahaan | | 2 perusahaan | 2 perusah- aan | 9.285.000 | | | | | 2 perusa- haan | 9.086.000 | | |
| 2.7.4. 2.05.1 | Koordinasi dan Sinkronisasi Perpanjangan IMTA yang Lokasi Kerja dalam 1 (satu) Daerah Kabupaten/Kota | Jumlah Layanan Terpadu Satu Atap (LTSA) yang dibentukan (IKK Output) | | | | 1 layanan | 9.285.000 | Kota Pekalongan, Semua Kecamatan, Semua Kelurahan | Dana Transfer Umum- Dana Alokasi Umum | Meningkatkan Sumber Daya Manusia Yang Berkualitas Dan Berdaya Saing | 4. Penempatan dan pemberdayaan tenaga kerja melalui perluasan kesempatan kerja, peningkatan jejaring dan kerjasama antara pemerintah dengan dunia usaha. | Perusaha- an penggun- a tenaga kerja asing | 1 layana- n | 9.086.000 | Dinas Perindustrian dan Tenaga Kerja |
| | | Monitoring Tenaga Kerja Asing di Perusahaan | | | | 5 perusah- aan | | | | | | | | | |
| 2.7.5 | PROGRAM HUBUNGAN INDUSTRIAL | Persentase perusahaan yang menerapkan tata kelola kerja yang layak | 49,02 persen | | 45,33 persen | 46,80 persen | 285.784.000 | | | | | 46,80 persen | 279.639.000 | | |

| Kode | Urusan/ Bidang Urusan/ Program/ Kegiatan/ Sub Kegiatan | Indikator Program/ Kegiatan/ Sub Kegiatan | Target Akhir Periode RPJMD | Realisasi Capaian RKPD Tahun 2021 | Prakiraan Capaian Target RKPD Tahun 2022 | Capaian Kinerja dan Kerangka Pendanaan | | | | | Kelompok Sasaran | Prakiraan Maju Rencana Tahun 2024 | | Perangkat Daerah Penanggung Jawab | |
|------------------|---|---|-------------------------------------|---|---|--|--------------------|---|--------------------------------------|---|--|--------------------------------------|--------------------|--|--------------------------------------|
| | | | | | | Target 2023 | Pagu Indikatif | Lokasi | Sumber Dana | Prioritas | | Target | Pagu Indikatif | | |
| | | | | | | | | | | Nasional | | | | | Daerah |
| | | (PP/PKB, LKS Bipartit, Struktur Skala Upah, dan terdaftar peserta BPJS Ketenagakerjaan) (IKK Outcome) | | | | | | | | | | | | | |
| 2.7.5. 2.01 | Pengesahan Peraturan Perusahaan dan Pendaftaran Perjanjian Kerja Bersama untuk Perusahaan yang hanya Beroperasi dalam 1 (satu) Daerah Kabupaten/Kota | Persentase kegiatan Pengesahan Peraturan Perusahaan dan Pendaftaran Perjanjian Kerja Bersama untuk Perusahaan yang hanya Beroperasi dalam 1 (Satu) Daerah Kabupaten/Kota dilaksanakan | 42.28 persen | | 37.00 persen | 39.11 persen | 118.850.000 | | | | | 39.11 persen | 116.295.000 | | |
| 2.7.5. 2.01.1 | Pengesahan Peraturan Perusahaan bagi Perusahaan | Jumlah perusahaan yang didata mengikuti pembinaan Peraturan Perusahaan (PP) | | | | 35 perusahaan | 25.000.000 | Kota Pekalongan, Semua Kecamatan, Semua Kelurahan | Dana Transfer Umum-Dana Alokasi Umum | Meningkatkan Sumber Daya Manusia Yang Berkualitas Dan Berdaya Saing | 4. Penempatan dan pemberdayaan tenaga kerja melalui perluasan kesempatan kerja, peningkatan jejaring dan kerjasama antara pemerintah dengan dunia usaha. | perusahaan | 35 perusahaan | 25.000.000 | Dinas Perindustrian dan Tenaga Kerja |
| 2.7.5. 2.01.2 | Pendaftaran Perjanjian Kerjasama bagi Perusahaan | Jumlah perusahaan yang didata mengikuti pembinaan Perjanjian Kerja Bersama (PKB) | | | | 15 perusahaan | 18.000.000 | Kota Pekalongan, Semua Kecamatan, Semua Kelurahan | Dana Transfer Umum-Dana Alokasi Umum | Meningkatkan Sumber Daya Manusia Yang Berkualitas Dan Berdaya Saing | 4. Penempatan dan pemberdayaan tenaga kerja melalui perluasan kesempatan kerja, peningkatan jejaring dan kerjasama antara pemerintah dengan dunia usaha. | perusahaan | 15 perusahaan | 18.000.000 | Dinas Perindustrian dan Tenaga Kerja |
| 2.7.5. 2.01.3 | Penyelenggaraan Pendataan dan Informasi Sarana Hubungan Industrial dan Jaminan Sosial Tenaga Kerja serta Pengupahan | Jumlah perusahaan yang didata ketenagakerjaannya | | | | 484 perusahaan | 75.850.000 | Kota Pekalongan, Semua Kecamatan, Semua Kelurahan | Dana Transfer Umum-Dana Alokasi Umum | Meningkatkan Sumber Daya Manusia Yang Berkualitas Dan Berdaya Saing | 4. Penempatan dan pemberdayaan tenaga kerja melalui perluasan kesempatan kerja, peningkatan jejaring dan kerjasama antara pemerintah dengan dunia usaha. | perusahaan | 484 perusahaan | 73.295.000 | Dinas Perindustrian dan Tenaga Kerja |
| | | Jumlah peserta pembinaan pengupahan | | | | 50 perusahaan | | | | | | | 50 perusahaan | | |
| | | Jumlah sidang/ rapat Dewan Pengupahan | | | | 8 kali | | | | | | | 8 kali | | |
| | | Rekomendasi UMK | | | | 1 Rekomendasi | | | | | | | 1 Reko | | |

| Kode | Urusan/ Bidang Urusan/ Program/ Kegiatan/ Sub Kegiatan | Indikator Program/ Kegiatan/ Sub Kegiatan | Target Akhir Periode RPJMD | Realisasi Capaian RKPD Tahun 2021 | Prakiraan Capaian Target RKPD Tahun 2022 | Capaian Kinerja dan Kerangka Pendanaan | | | | | Kelompok Sasaran | Prakiraan Maju Rencana Tahun 2024 | | Perangkat Daerah Penanggung Jawab | |
|------------------|--|--|-------------------------------------|---|---|--|--------------------|---|--------------------------------------|---|--|--------------------------------------|--------------------|--|--------------------------------------|
| | | | | | | Target 2023 | Pagu Indikatif | Lokasi | Sumber Dana | Prioritas | | Target | Pagu Indikatif | | |
| | | | | | | | | | | Nasional | | | | | Daerah |
| | | | | | | ndasi UMK | | | | | | menda si UMK | | | |
| 2.7.5. 2.02 | Pencegahan dan Penyelesaian Perselisihan Hubungan Industrial, Mogok Kerja dan Penutupan Perusahaan di Daerah Kabupaten/Kota | Persentase kegiatan Pencegahan dan Penyelesaian Perselisihan Hubungan Industrial, Mogok Kerja dan Penutupan Perusahaan di Daerah Kabupaten/Kota dilaksanakan | 80.06 persen | | 48.57 persen | 68.07 persen | 166.934.000 | | | | | 68.07 persen | 163.344.000 | | |
| 2.7.5. 2.02.1 | Pencegahan Perselisihan Hubungan Industrial, Mogok Kerja, dan Penutupan Perusahaan yang Berakibat/Berdampak pada Kepentingan di 1 (satu) Daerah Kabupaten/Kota | jumlah perusahaan yang mengikuti dialog pencegahan perselisihan Hubungan Industrial/Hi | | | | 50 perusahaan | 15.000.000 | Kota Pekalongan, Semua Kecamatan, Semua Kelurahan | Dana Transfer Umum-Dana Alokasi Umum | Meningkatkan Sumber Daya Manusia Yang Berkualitas Dan Berdaya Saing | 4. Penempatan dan pemberdayaan tenaga kerja melalui perluasan kesempatan kerja, peningkatan jejaring dan kerjasama antara pemerintah dengan dunia usaha. | Pekerja dan perusahaan | 50 perusahaan | 15.000.000 | Dinas Perindustrian dan Tenaga Kerja |
| 2.7.5. 2.02.2 | Penyelesaian Perselisihan Hubungan Industrial, Mogok Kerja, dan Penutupan Perusahaan yang Berakibat/Berdampak pada Kepentingan di 1 (satu) Daerah Kabupaten/Kota | Jumlah Perusahaan yang difasilitasi mediasi | | | | 28 perusahaan | 12.000.000 | Kota Pekalongan, Semua Kecamatan, Semua Kelurahan | Dana Transfer Umum-Dana Alokasi Umum | Meningkatkan Sumber Daya Manusia Yang Berkualitas Dan Berdaya Saing | 4. Penempatan dan pemberdayaan tenaga kerja melalui perluasan kesempatan kerja, peningkatan jejaring dan kerjasama antara pemerintah dengan dunia usaha. | Pekerja dan perusahaan | 28 perusahaan | 12.000.000 | Dinas Perindustrian dan Tenaga Kerja |
| 2.7.5. 2.02.3 | Penyelenggaraan Verifikasi dan Rekapitulasi Keanggotaan pada Organisasi Pengusaha, Federasi dan Konfederasi Serikat Pekerja/Serikat Buruh serta Non Afiliasi | Jumlah pengurus Serikat Pekerja/Serikat Buruh/ Pengusaha/ Manajemen Perusahaan, dan Organisasi Pengusaha yg mengikuti pembinaan | | | | 50 pengurus | 22.434.000 | Kota Pekalongan, Semua Kecamatan, Semua Kelurahan | Dana Transfer Umum-Dana Alokasi Umum | Meningkatkan Sumber Daya Manusia Yang Berkualitas Dan Berdaya Saing | 4. Penempatan dan pemberdayaan tenaga kerja melalui perluasan kesempatan kerja, peningkatan jejaring dan kerjasama antara pemerintah dengan dunia usaha. | Pekerja dan perusahaan | 50 pengurus | 22.344.000 | Dinas Perindustrian dan Tenaga Kerja |
| 2.7.5. 2.02.4 | Pelaksanaan Operasional Lembaga Kerjasama Tripartit Daerah Kabupaten/Kota | Jumlah peserta yang mengikuti porseni tripartit | | | | 100 orang | 102.500.000 | Kota Pekalongan, Semua Kecamatan, Semua Kelurahan | Dana Transfer Umum-Dana Alokasi Umum | Meningkatkan Sumber Daya Manusia Yang Berkualitas Dan Berdaya Saing | 4. Penempatan dan pemberdayaan tenaga kerja melalui perluasan kesempatan kerja, peningkatan jejaring dan kerjasama antara pemerintah | Pekerja dan perusahaan | 100 orang | 99.000.000 | Dinas Perindustrian dan Tenaga Kerja |
| | | Jumlah sidang/rapat LKS | | | | 8 kali | | | | | | | 8 kali | | |

| Kode | Urusan/ Bidang Urusan/ Program/ Kegiatan/ Sub Kegiatan | Indikator Program/ Kegiatan/ Sub Kegiatan | Target Akhir Periode RPJMD | Realisasi Capaian RKPD Tahun 2021 | Prakiraan Capaian Target RKPD Tahun 2022 | Capaian Kinerja dan Kerangka Pendanaan | | | | | Kelompok Sasaran | Prakiraan Maju Rencana Tahun 2024 | | Perangkat Daerah Penanggung Jawab | |
|-----------------------|--|--|-------------------------------------|---|---|--|----------------------|--|--|--|--|--------------------------------------|----------------------|--|---|
| | | | | | | Target 2023 | Pagu Indikatif | Lokasi | Sumber Dana | Prioritas | | Target | Pagu Indikatif | | |
| | | | | | | | | | | Nasional | | | | | Daerah |
| | | Tripartit | | | | | | | | | | | | | |
| 2.7.5. 2.02.5 | Pengembangan Pelaksanaan Jaminan Sosial Tenaga Kerja dan Fasilitas Kesejahteraan Pekerja | Jumlah peserta pembinaan fasilitas kesejahteraan pekerja | | | | 50 perusa haan | 15.000.000 | Kota Pekalongan, Semua Kecamatan, Semua Kelurahan | Dana Transfer Umum- Dana Alokasi Umum | Meningkatkan Sumber Daya Manusia Yang Berkualitas Dan Berdaya Saing | 4. Penempatan dan pemberdayaan tenaga kerja melalui perluasan kesempatan kerja, peningkatan jejaring dan kerjasama antara pemerintah dengan dunia usaha. | Pekerja dan perusaha an | 50 perusa haan | 15.000.000 | Dinas Perindustrian dan Tenaga Kerja |
| 3 | URUSAN PEMERINTAHAN PILIHAN | | | | | | | | | | | | | | |
| 3.31 | URUSAN PEMERINTAHAN BIDANG PERINDUSTRIAN | | | | | | 7.321.347.000 | | | | | | 7.205.288.000 | | |
| 3.31.1 | PROGRAM PENUNJANG URUSAN PEMERINTAHAN DAERAH KABUPATEN/KOTA | Persentase ketersediaan laporan capaian kinerja | 100 persen | | 100 persen | 100 persen | 6.590.286.000 | | | | | | 100 persen | 6.619.447.000 | |
| 3.31.1 .2.01. | Perencanaan, Penganggaran, dan Evaluasi Kinerja Perangkat Daerah | Persentase ketercapaian perencanaan, penganggaran, dan evaluasi kinerja perangkat daerah | 100 persen | | 100 persen | 100 persen | 22.534.000 | | | | | | 100 persen | 22.049.000 | |
| 3.31.1 .2.01. 1 | Penyusunan Dokumen Perencanaan Perangkat Daerah | Jumlah dokumen Renja dan Perubahan Renja yang disusun | | | | 2 dokume n | 2.500.000 | Kota Pekalongan, Semua Kecamatan, Semua Kelurahan | Dana Transfer Umum- Dana Alokasi Umum | Memperkuat Stabilitas Polhukhankam Dan Transformasi Pelayanan Publik | 12. Penerapan MRI secara bertahap disertai upaya peningkatan kualitas pelayanan publik. | DINPERI NAKER | 2 dokum en | 2.500.000 | Dinas Perindustrian dan Tenaga Kerja |
| 3.31.1 .2.01. 2 | Koordinasi dan Penyusunan Dokumen RKA-SKPD | Jumlah dokumen RKA, Perubahan RKA, DPA dan Perubahan DPA yang disusun | | | | 4 dokume n | 1.500.000 | Kota Pekalongan, Semua Kecamatan, Semua Kelurahan | Dana Transfer Umum- Dana Alokasi Umum | Memperkuat Stabilitas Polhukhankam Dan Transformasi Pelayanan Publik | 12. Penerapan MRI secara bertahap disertai upaya peningkatan kualitas pelayanan publik. | DINPERI NAKER | 4 dokum en | 1.500.000 | Dinas Perindustrian dan Tenaga Kerja |
| 3.31.1 .2.01. 7 | Evaluasi Kinerja Perangkat Daerah | Jumlah bulan pelaksanaan monitoring dan evaluasi Perangkat Daerah | | | | 12 bulan | 18.534.000 | Kota Pekalongan, Semua Kecamatan, Semua Kelurahan | Dana Transfer Umum- Dana Alokasi Umum | Memperkuat Stabilitas Polhukhankam Dan Transformasi Pelayanan Publik | 12. Penerapan MRI secara bertahap disertai upaya peningkatan kualitas pelayanan publik. | DINPERI NAKER | 12 bulan | 18.049.000 | Dinas Perindustrian dan Tenaga Kerja |
| | | Jumlah dokumen data sektoral yang dihasilkan | | | | 1 dokume n | | | | | | | 1 dokum en | | |

| Kode | Urusan/ Bidang Urusan/ Program/ Kegiatan/ Sub Kegiatan | Indikator Program/ Kegiatan/ Sub Kegiatan | Target Akhir Periode RPJMD | Realisasi Capaian RKPd Tahun 2021 | Prakiraan Capaian Target RKPd Tahun 2022 | Capaian Kinerja dan Kerangka Pendanaan | | | | | Kelompok Sasaran | Prakiraan Maju Rencana Tahun 2024 | | Perangkat Daerah Penanggung Jawab | |
|---------------|--|--|----------------------------|-----------------------------------|--|--|----------------------|---|--------------------------------------|--|---|-----------------------------------|----------------------|-----------------------------------|--------------------------------------|
| | | | | | | Target 2023 | Pagu Indikatif | Lokasi | Sumber Dana | Prioritas | | Target | Pagu Indikatif | | |
| | | | | | | | | | | Nasional | | | | | Daerah |
| | | Jumlah dokumen evaluasi Renja yang disusun | | | | 4 dokumen | | | | | | 4 dokumen | | | |
| | | Jumlah dokumen SAKIP yang disusun (Penetapan dan Perubahan) | | | | 2 dokumen | | | | | | 2 dokumen | | | |
| | | Jumlah dokumen SPIP (1 dok Rencana Tindak Pengendalian (RTP), 4 laporan pemantauan RTP) yang disusun | | | | 5 dokumen | | | | | | 5 dokumen | | | |
| 3.31.1.2.02. | Administrasi Keuangan Perangkat Daerah | Persentase ketercapaian administrasi keuangan perangkat daerah | 100 persen | | 100 persen | 100 persen | 5.719.541.000 | | | | | 100 persen | 5.753.573.000 | | |
| 3.31.1.2.02.1 | Penyediaan Gaji dan Tunjangan ASN | Jumlah bulan penyediaan gaji dan tunjangan ASN | | | | 12 bulan | 5.655.541.000 | Kota Pekalongan, Semua Kecamatan, Semua Kelurahan | Dana Transfer Umum-Dana Alokasi Umum | Memperkuat Stabilitas Polhukhankam Dan Transformasi Pelayanan Publik | 12. Penerapan MRI secara bertahap disertai upaya peningkatan kualitas pelayanan publik. | DINPERI NAKER | 12 bulan | 5.689.573.000 | Dinas Perindustrian dan Tenaga Kerja |
| 3.31.1.2.02.3 | Pelaksanaan Penatausahaan dan Pengujian/Verifikasi Keuangan SKPD | Jumlah bulan penyediaan jasa administrasi keuangan | | | | 12 bulan | 62.000.000 | Kota Pekalongan, Semua Kecamatan, Semua Kelurahan | Dana Transfer Umum-Dana Alokasi Umum | Memperkuat Stabilitas Polhukhankam Dan Transformasi Pelayanan Publik | 12. Penerapan MRI secara bertahap disertai upaya peningkatan kualitas pelayanan publik. | DINPERI NAKER | 12 bulan | 62.000.000 | Dinas Perindustrian dan Tenaga Kerja |
| 3.31.1.2.02.5 | Koordinasi dan Penyusunan Laporan Keuangan Akhir Tahun SKPD | Jumlah Laporan Keuangan SKPD yang disusun | | | | 1 dokumen | 2.000.000 | Kota Pekalongan, Semua Kecamatan, Semua Kelurahan | Dana Transfer Umum-Dana Alokasi Umum | Memperkuat Stabilitas Polhukhankam Dan Transformasi Pelayanan Publik | 12. Penerapan MRI secara bertahap disertai upaya peningkatan kualitas pelayanan publik. | DINPERI NAKER | 1 dokumen | 2.000.000 | Dinas Perindustrian dan Tenaga Kerja |
| 3.31.1.2.05. | Administrasi Kepegawaian Perangkat Daerah | Persentase ketercapaian administrasi kepegawaian perangkat daerah | 100 persen | | 100 persen | 100 persen | 8.821.000 | | | | | 100 persen | 8.631.000 | | |
| 3.31.1.2.05.2 | Pengadaan Pakaian Dinas Beserta Atribut Kelengkapannya | Jumlah keikutsertaan dalam Hari Jadi dan Pekan Batik | | | | 2 kali | 8.821.000 | Kota Pekalongan, Semua Kecamatan, Semua Kelurahan | Dana Transfer Umum-Dana Alokasi Umum | Memperkuat Stabilitas Polhukhankam Dan Transformasi Pelayanan Publik | 12. Penerapan MRI secara bertahap disertai upaya peningkatan kualitas pelayanan publik. | DINPERI NAKER | 2 kali | 8.631.000 | Dinas Perindustrian dan Tenaga Kerja |
| 3.31.1.2.06. | Administrasi Umum Perangkat Daerah | Persentase ketercapaian administrasi umum perangkat daerah | 100 persen | | 100 persen | 100 persen | 238.074.000 | | | | | 100 persen | 232.954.000 | | |

| Kode | Urusan/ Bidang Urusan/ Program/ Kegiatan/ Sub Kegiatan | Indikator Program/ Kegiatan/ Sub Kegiatan | Target Akhir Periode RPJMD | Realisasi Capaian RKPD Tahun 2021 | Prakiraan Capaian Target RKPD Tahun 2022 | Capaian Kinerja dan Kerangka Pendanaan | | | | | Kelompok Sasaran | Prakiraan Maju Rencana Tahun 2024 | | Perangkat Daerah Penanggung Jawab | |
|-----------------------|---|--|-------------------------------------|---|---|--|----------------|--|--|--|---|--------------------------------------|----------------|--|---|
| | | | | | | Target 2023 | Pagu Indikatif | Lokasi | Sumber Dana | Prioritas | | Target | Pagu Indikatif | | |
| | | | | | | | | | | Nasional | | | | | Daerah |
| 3.31.1 .2.06. 1 | Penyediaan Komponen Instalasi Listrik/Penerangan Bangunan Kantor | Jumlah bulan penyediaan komponen instalasi listrik/penerangan bangunan kantor | | | | 12 bulan | 3.000.000 | Kota Pekalongan, Semua Kecamatan, Semua Kelurahan | Dana Transfer Umum- Dana Alokasi Umum | Memperkuat Stabilitas Polhukhankam Dan Transformasi Pelayanan Publik | 12. Penerapan MRI secara bertahap disertai upaya peningkatan kualitas pelayanan publik. | DINPERI NAKER | 12 bulan | 3.000.000 | Dinas Perindustrian dan Tenaga Kerja |
| 3.31.1 .2.06. 2 | Penyediaan Peralatan dan Perlengkapan Kantor | Jumlah bulan penyediaan alat tulis kantor dan benda pos | | | | 12 bulan | 56.000.000 | Kota Pekalongan, Semua Kecamatan, Semua Kelurahan | Dana Transfer Umum- Dana Alokasi Umum | Memperkuat Stabilitas Polhukhankam Dan Transformasi Pelayanan Publik | 12. Penerapan MRI secara bertahap disertai upaya peningkatan kualitas pelayanan publik. | DINPERI NAKER | 12 bulan | 56.000.000 | Dinas Perindustrian dan Tenaga Kerja |
| | | Jumlah peralatan dan perlengkapan gedung kantor yang diadakan | 20 unit | | | 20 unit | | | | | | | | | |
| 3.31.1 .2.06. 3 | Penyediaan Peralatan Rumah Tangga | Jumlah bulan penyediaan peralatan rumah tangga | | | | 12 bulan | 5.000.000 | Kota Pekalongan, Semua Kecamatan, Semua Kelurahan | Dana Transfer Umum- Dana Alokasi Umum | Memperkuat Stabilitas Polhukhankam Dan Transformasi Pelayanan Publik | 12. Penerapan MRI secara bertahap disertai upaya peningkatan kualitas pelayanan publik. | DINPERI NAKER | 12 bulan | 5.000.000 | Dinas Perindustrian dan Tenaga Kerja |
| 3.31.1 .2.06. 4 | Penyediaan Bahan Logistik Kantor | Jumlah bulan penyediaan makanan dan minuman | | | | 11 bulan | 44.074.000 | Kota Pekalongan, Semua Kecamatan, Semua Kelurahan | Dana Transfer Umum- Dana Alokasi Umum | Memperkuat Stabilitas Polhukhankam Dan Transformasi Pelayanan Publik | 12. Penerapan MRI secara bertahap disertai upaya peningkatan kualitas pelayanan publik. | DINPERI NAKER | 11 bulan | 44.954.000 | Dinas Perindustrian dan Tenaga Kerja |
| 3.31.1 .2.06. 5 | Penyediaan Barang Cetakan dan Penggandaan | Jumlah bulan penyediaan barang cetakan dan penggandaan | | | | 12 bulan | 7.000.000 | Kota Pekalongan, Semua Kecamatan, Semua Kelurahan | Dana Transfer Umum- Dana Alokasi Umum | Memperkuat Stabilitas Polhukhankam Dan Transformasi Pelayanan Publik | 12. Penerapan MRI secara bertahap disertai upaya peningkatan kualitas pelayanan publik. | DINPERI NAKER | 12 bulan | 7.000.000 | Dinas Perindustrian dan Tenaga Kerja |
| 3.31.1 .2.06. 6 | Penyediaan Bahan Bacaan dan Peraturan Perundang-undangan | Jumlah bulan penyediaan surat kabar/majalah dan peraturan perundang- undangan | | | | 12 bulan | 3.000.000 | Kota Pekalongan, Semua Kecamatan, Semua Kelurahan | Dana Transfer Umum- Dana Alokasi Umum | Memperkuat Stabilitas Polhukhankam Dan Transformasi Pelayanan Publik | 12. Penerapan MRI secara bertahap disertai upaya peningkatan kualitas pelayanan publik. | DINPERI NAKER | 12 bulan | 3.000.000 | Dinas Perindustrian dan Tenaga Kerja |
| 3.31.1 .2.06. 9 | Penyelenggaraan Rapat Koordinasi dan Konsultasi SKPD | Jumlah fasilitasi rapat konsultasi dan koordinasi luar daerah | | | | 90 kali | 120.000.000 | Kota Pekalongan, Semua Kecamatan, Semua Kelurahan | Dana Transfer Umum- Dana Alokasi | Memperkuat Stabilitas Polhukhankam Dan Transformasi Pelayanan Publik | 12. Penerapan MRI secara bertahap disertai upaya peningkatan kualitas pelayanan publik. | DINPERI NAKER | 90 kali | 114.000.000 | Dinas Perindustrian dan Tenaga Kerja |

| Kode | Urusan/ Bidang Urusan/ Program/ Kegiatan/ Sub Kegiatan | Indikator Program/ Kegiatan/ Sub Kegiatan | Target Akhir Periode RPJMD | Realisasi Capaian RKPD Tahun 2021 | Prakiraan Capaian Target RKPD Tahun 2022 | Capaian Kinerja dan Kerangka Pendanaan | | | | | Kelompok Sasaran | Prakiraan Maju Rencana Tahun 2024 | | Perangkat Daerah Penanggung Jawab | |
|-----------------------|---|---|-------------------------------------|---|---|--|--------------------|---|--------------------------------------|--|---|--------------------------------------|--------------------|--|--------------------------------------|
| | | | | | | Target 2023 | Pagu Indikatif | Lokasi | Sumber Dana | Prioritas | | Target | Pagu Indikatif | | |
| | | | | | | | | | | Nasional | | | | | Daerah |
| | | | | | | | | | Umum | | | | | | |
| 3.31.1 .2.07. | Pengadaan Barang Milik Daerah Penunjang Urusan Pemerintah Daerah | Persentase Ketercapaian Pengadaan Barang Milik Daerah Penunjang Urusan Pemerintah Daerah | 100 persen | | 100 persen | 100 persen | 29.712.000 | | | | | 100 persen | 29.074.000 | | |
| 3.31.1 .2.07. 9 | Pengadaan Gedung Kantor atau Bangunan Lainnya | Jumlah dokumen perencanaan bangunan yang diadakan | | | | 1 dokumen | 29.712.000 | Kota Pekalongan, Semua Kecamatan, Semua Kelurahan | Dana Transfer Umum-Dana Alokasi Umum | Memperkuat Stabilitas Polhukhankam Dan Transformasi Pelayanan Publik | 12. Penerapan MRI secara bertahap disertai upaya peningkatan kualitas pelayanan publik. | DINPERI NAKER | 1 dokumen | 29.074.000 | Dinas Perindustrian dan Tenaga Kerja |
| 3.31.1 .2.08. | Penyediaan Jasa Penunjang Urusan Pemerintahan Daerah | Persentase ketercapaian Penyediaan Jasa Penunjang Urusan Pemerintahan Daerah | 100 persen | | 100 persen | 100 persen | 471.086.000 | | | | | 100 persen | 474.810.000 | | |
| 3.31.1 .2.08. 1 | Penyediaan Jasa Surat Menyurat | Jumlah bulan penyediaan jasa surat menyurat | | | | 12 bulan | 2.400.000 | Kota Pekalongan, Semua Kecamatan, Semua Kelurahan | Dana Transfer Umum-Dana Alokasi Umum | Memperkuat Stabilitas Polhukhankam Dan Transformasi Pelayanan Publik | 12. Penerapan MRI secara bertahap disertai upaya peningkatan kualitas pelayanan publik. | DINPERI NAKER | 12 bulan | 2.400.000 | Dinas Perindustrian dan Tenaga Kerja |
| 3.31.1 .2.08. 2 | Penyediaan Jasa Komunikasi, Sumber Daya Air dan Listrik | Jumlah bulan penyediaan jasa komunikasi, sumber daya air dan listrik | | | | 12 bulan | 232.236.000 | Kota Pekalongan, Semua Kecamatan, Semua Kelurahan | Dana Transfer Umum-Dana Alokasi Umum | Memperkuat Stabilitas Polhukhankam Dan Transformasi Pelayanan Publik | 12. Penerapan MRI secara bertahap disertai upaya peningkatan kualitas pelayanan publik. | DINPERI NAKER | 12 bulan | 228.710.000 | Dinas Perindustrian dan Tenaga Kerja |
| 3.31.1 .2.08. 4 | Penyediaan Jasa Pelayanan Umum Kantor | Jumlah bulan penyediaan jasa kebersihan dan peralatan kebersihan kantor | | | | 12 bulan | 236.450.000 | Kota Pekalongan, Semua Kecamatan, Semua Kelurahan | Dana Transfer Umum-Dana Alokasi Umum | Memperkuat Stabilitas Polhukhankam Dan Transformasi Pelayanan Publik | 12. Penerapan MRI secara bertahap disertai upaya peningkatan kualitas pelayanan publik. | DINPERI NAKER | 12 bulan | 243.700.000 | Dinas Perindustrian dan Tenaga Kerja |
| | | Jumlah jasa tenaga kontrak SKPD berdasarkan SK Walikota | | | | 13 orang/bulan | | | | | | | 13 orang/bulan | | |
| 3.31.1 .2.09. | Pemeliharaan Barang Milik Daerah Penunjang Urusan Pemerintahan Daerah | Persentase ketercapaian Pemeliharaan Barang Milik Daerah Penunjang Urusan Pemerintahan Daerah | 100 persen | | 100 persen | 100 persen | 100.518.000 | | | | | 100 persen | 98.356.000 | | |
| 3.31.1 .2.09. 1 | Penyediaan Jasa Pemeliharaan, Biaya Pemeliharaan dan Pajak Kendaraan Perorangan | Jumlah kendaraan dinas/ operasional yang terpelihara secara rutin/berkala | | | | 37 unit | 35.556.000 | Kota Pekalongan, Semua Kecamatan, Semua Kelurahan | Dana Transfer Umum-Dana | Memperkuat Stabilitas Polhukhankam Dan Transformasi | 12. Penerapan MRI secara bertahap disertai upaya peningkatan kualitas | DINPERI NAKER | 37 unit | 35.556.000 | Dinas Perindustrian dan Tenaga Kerja |

| Kode | Urusan/ Bidang Urusan/ Program/ Kegiatan/ Sub Kegiatan | Indikator Program/ Kegiatan/ Sub Kegiatan | Target Akhir Periode RPJMD | Realisasi Capaian RKPD Tahun 2021 | Prakiraan Capaian Target RKPD Tahun 2022 | Capaian Kinerja dan Kerangka Pendanaan | | | | | Kelompok Sasaran | Prakiraan Maju Rencana Tahun 2024 | | Perangkat Daerah Penanggung Jawab | |
|------------------------|--|---|-------------------------------------|---|---|--|--------------------|--|--|---|--|--------------------------------------|------------------|--|---|
| | | | | | | Target 2023 | Pagu Indikatif | Lokasi | Sumber Dana | Prioritas | | Target | Pagu Indikatif | | |
| | | | | | | | | | | Nasional | | | | | Daerah |
| | Dinas atau Kendaraan Dinas Jabatan | | | | | | | | Alokasi Umum | Pelayanan Publik | pelayanan publik. | | | | |
| 3.31.1 .2.09. 9 | Pemeliharaan/Rehabilitasi Gedung Kantor dan Bangunan Lainnya | Jumlah gedung kantor yang terpelihara secara rutin/berkala | | | | 2 unit | 44.962.000 | Kota Pekalongan, Semua Kecamatan, Semua Kelurahan | Dana Transfer Umum- Dana Alokasi Umum | Memperkuat Stabilitas Polhukhankam Dan Transformasi Pelayanan Publik | 12. Penerapan MRI secara bertahap disertai upaya peningkatan kualitas pelayanan publik. | DINPERI NAKER | 2 unit | 42.800.000 | Dinas Perindustrian dan Tenaga Kerja |
| 3.31.1 .2.09. 10 | Pemeliharaan/Rehabilitasi Sarana dan Prasarana Gedung Kantor atau Bangunan Lainnya | Jumlah bulan pemeliharaan secara rutin/berkala peralatan dan perlengkapan gedung kantor | | | | 12 bulan | 20.000.000 | Kota Pekalongan, Semua Kecamatan, Semua Kelurahan | Dana Transfer Umum- Dana Alokasi Umum | Memperkuat Stabilitas Polhukhankam Dan Transformasi Pelayanan Publik | 12. Penerapan MRI secara bertahap disertai upaya peningkatan kualitas pelayanan publik. | DINPERI NAKER | 12 bulan | 20.000.000 | Dinas Perindustrian dan Tenaga Kerja |
| 3.31.2 | PROGRAM PERENCANAAN DAN PEMBANGUNAN INDUSTRI | Persentase pencapaian sasaran pembangunan industri termasuk turunan indikator pembangunan industri dalam RIPIN yang ditetapkan dalam RPIP (IKK Outcome) | 21,04 persen | | 20,59 persen | 20,43 persen | 681.599.000 | | | | | | 20,43 persen | 446.373.000 | |
| 3.31.2 .2.01. | Penyusunan dan Evaluasi Rencana Pembangunan Industri Kabupaten/Kota | Persentase kegiatan Penyusunan dan Evaluasi Rencana Pembangunan Industri Kabupaten/Kota dilaksanakan | 4.5 persen | | 2.0 persen | 3 persen | 681.599.000 | | | | | | 3 persen | 446.373.000 | |
| 3.31.2 .2.01. 2 | Koordinasi, Sinkronisasi, dan Pelaksanaan Kebijakan Percepatan Pengembangan, Penyebaran dan Perwilayahan Industri | Jumlah dokumen evaluasi RIPIK yang dilaksanakan | | | | 1 dokume n | 50.800.000 | Kota Pekalongan, Semua Kecamatan, Semua Kelurahan | Dana Transfer Umum- Dana Alokasi Umum | Memperkuat Ketahanan Ekonomi Untuk Pertumbuhan Yang Berkualitas dan Berkeadilan | 9. Peningkatan kualitas SDM pariwisata, ekonomi kreatif, perdagangan, dan jasa yang mampu berdaya saing. | IKM di Kota Pekalong an | 1 dokum en | 20.800.000 | Dinas Perindustrian dan Tenaga Kerja |
| | | Jumlah IKM konveksi Batik yang mengikuti pelatihan pengembangan produk | | | | 25 IKM | | | | | | | 25 IKM | | |
| 3.31.2 .2.01. 3 | Koordinasi, Sinkronisasi, dan pelaksanaan Pembangunan Sumber Daya Industri | Jml IKM ekonomi kreatif hijab di Kota Pekl yg mengikuti pelatihan desain pengembangan produk | | | | 30 IKM | 360.799.000 | Kota Pekalongan, Semua Kecamatan, Semua Kelurahan | Dana Transfer Umum- Dana Alokasi Umum | Memperkuat Ketahanan Ekonomi Untuk Pertumbuhan Yang Berkualitas dan Berkeadilan | 9. Peningkatan kualitas SDM pariwisata, ekonomi kreatif, perdagangan, dan jasa yang mampu berdaya saing. | IKM di Kota Pekalong an | 30 IKM | 195.573.000 | Dinas Perindustrian dan Tenaga Kerja |
| | | Jumlah bulan penyediaan jasa tenaga kegiatan industri | | | | 12 bulan | | | | | | | 12 bulan | | |

| Kode | Urusan/ Bidang Urusan/ Program/ Kegiatan/ Sub Kegiatan | Indikator Program/ Kegiatan/ Sub Kegiatan | Target Akhir Periode RPJMD | Realisasi Capaian RKPD Tahun 2021 | Prakiraan Capaian Target RKPD Tahun 2022 | Capaian Kinerja dan Kerangka Pendanaan | | | | | Kelompok Sasaran | Prakiraan Maju Rencana Tahun 2024 | | Perangkat Daerah Penanggung Jawab | |
|-----------------------|--|---|-------------------------------------|---|---|--|-------------------|--|--|---|--|--------------------------------------|-----------------|--|---|
| | | | | | | Target 2023 | Pagu Indikatif | Lokasi | Sumber Dana | Prioritas | | Target | Pagu Indikatif | | |
| | | | | | | | | | | Nasional | | | | | Daerah |
| | | Jumlah IKM batik di Kota Pekalongan yang mengikuti pelatihan dan pengembangan produksi bersih | | | | 10 IKM | | | | | | 10 IKM | | | |
| | | Jumlah IKM Batik/ Kuliner/ Kraft/Jamu/Bordir/Canting/K emas yang mengikuti pelatihan pengembangan produk | | | | 30 IKM | | | | | | 30 IKM | | | |
| | | Jumlah UMKM yang mengikuti sosialisasi HKI dan fasilitasi HKI | | | | 25 IKM | | | | | | 25 IKM | | | |
| 3.31.2 .2.01. 4 | Koordinasi, Sinkronisasi, dan Pelaksanaan Pembangunan Sarana dan Prasarana Industri | Jumlah IKM yang menerapkan standar industri hijau | | | | 30 IKM | 150.000.000 | Kota Pekalongan, Semua Kecamatan, Semua Kelurahan | Dana Transfer Umum- Dana Alokasi Umum | Memperkuat Ketahanan Ekonomi Untuk Pertumbuhan Yang Berkualitas dan Berkeadilan | 9. Peningkatan kualitas SDM pariwisata, ekonomi kreatif, perdagangan, dan jasa yang mampu berdaya saing. | IKM di Kota Pekalong an | 30 IKM | 130.000.000 | Dinas Perindustrian dan Tenaga Kerja |
| 3.31.2 .2.01. 5 | Koordinasi, Sinkronisasi, dan Pelaksanaan Pemberdayaan Industri dan Peran Serta Masyarakat | Jumlah SDM IKM yang terlatih | | | | 40 orang | 60.000.000 | Kota Pekalongan, Semua Kecamatan, Semua Kelurahan | Dana Transfer Umum- Dana Alokasi Umum | Memperkuat Ketahanan Ekonomi Untuk Pertumbuhan Yang Berkualitas dan Berkeadilan | 9. Peningkatan kualitas SDM pariwisata, ekonomi kreatif, perdagangan, dan jasa yang mampu berdaya saing. | IKM di Kota Pekalong an | 40 orang | 50.000.000 | Dinas Perindustrian dan Tenaga Kerja |
| 3.31.2 .2.01. 6 | Evaluasi terhadap Pelaksanaan Rencana Pembangunan Industri | Jumlah IKM yang memperoleh sertifikat halal, PIRT, SKKNI Batik, dan pelatihan konveksi | | | | 25 IKM | 60.000.000 | Semua Kab/Kota, Semua Kecamatan, Semua Kelurahan | Dana Transfer Umum- Dana Alokasi Umum | Memperkuat Ketahanan Ekonomi Untuk Pertumbuhan Yang Berkualitas dan Berkeadilan | 9. Peningkatan kualitas SDM pariwisata, ekonomi kreatif, perdagangan, dan jasa yang mampu berdaya saing. | IKM di Kota Pekalong an | 25 IKM | 50.000.000 | Dinas Perindustrian dan Tenaga Kerja |
| 3.31.3 | PROGRAM PENGENDALIAN IZIN USAHA INDUSTRI KABUPATEN/KOTA | Persentase jumlah hasil pemantauan dan pengawasan dengan jumlah Izin Usaha Industri (IUI) kecil dan Industri Menengah yang dikeluarkan oleh instansi terkait (IKK Outcome) | 26,00 persen | | 23,00 persen | 24,00 persen | 13.928.000 | | | | | | 24,00 persen | 13.628.000 | |
| 3.31.3 .2.01. | Penerbitan Izin Usaha Industri (IUI), Izin Perluasan Usaha | Persentase pelaksanaan kegiatan rekomendasi Penerbitan IUI, IPU, IUKI | 33 persen | | 23 persen | 25 persen | 13.928.000 | | | | | | 25 persen | 13.628.000 | |

| Kode | Urusan/ Bidang Urusan/ Program/ Kegiatan/ Sub Kegiatan | Indikator Program/ Kegiatan/ Sub Kegiatan | Target Akhir Periode RPJMD | Realisasi Capaian RKPD Tahun 2021 | Prakiraan Capaian Target RKPD Tahun 2022 | Capaian Kinerja dan Kerangka Pendanaan | | | | | Kelompok Sasaran | Prakiraan Maju Rencana Tahun 2024 | | Perangkat Daerah Penanggung Jawab | |
|----------------------|---|--|-------------------------------------|---|---|--|-------------------|---|--------------------------------------|---|--|--------------------------------------|--------------------|--|--------------------------------------|
| | | | | | | Target 2023 | Pagu Indikatif | Lokasi | Sumber Dana | Prioritas | | Target | Pagu Indikatif | | |
| | | | | | | | | | | Nasional | | | | | Daerah |
| | Industri (IPUI), Izin Usaha Kawasan Industri (IUKI) dan Izin Perluasan Kawasan Industri (IPKI) Kewenangan Kabupaten/Kota | dan IPKI Kewenangan Kab/Kota | | | | | | | | | | | | | |
| 3.31.3 2.01. 2 | Koordinasi dan Sinkronisasi Pengawasan Perizinan di Bidang Industri Dalam Lingkup IUI, IPUI, IUKI dan IPKI Kewenangan Kabupaten/ Kota | Jumlah koordinasi dengan OPD dan IKM dalam rangka pengawasan perijinan di bidang industri | | | | 4 kali | 13.928.000 | Kota Pekalongan, Semua Kecamatan, Semua Kelurahan | Dana Transfer Umum-Dana Alokasi Umum | Memperkuat Ketahanan Ekonomi Untuk Pertumbuhan Yang Berkualitas dan Berkeadilan | 9. Peningkatan kualitas SDM pariwisata, ekonomi kreatif, perdagangan, dan jasa yang mampu berdaya saing. | IKM di Kota Pekalongan | 4 kali | 13.628.000 | Dinas Perindustrian dan Tenaga Kerja |
| 3.31.4 | PROGRAM PENGELOLAAN SISTEM INFORMASI INDUSTRI NASIONAL | Tersedianya informasi industri secara lengkap dan terkini (IKK Outcome) | 100,00 persen | | 100,00 persen | 100,00 persen | 35.534.000 | | | | | 100,00 persen | 125.840.000 | | |
| 3.31.4 2.01. | Penyediaan Informasi Industri untuk Informasi Industri untuk IUI, IPUI, IUKI dan IPKI Kewenangan Kabupaten/Kota | Persentase kegiatan Penyediaan Informasi Industri untuk Informasi Industri untuk IUI, IPUI, IUKI dan IPKI Kewenangan Kabupaten/Kota dilaksanakan | 35 persen | | 23 persen | 28 persen | 35.534.000 | | | | | 28 persen | 125.840.000 | | |
| 3.31.4 2.01. 1 | Fasilitasi Pengumpulan, Pengolahan dan Analisis Data Industri, Data Kawasan Industri serta Data Lain Lingkup Kabupaten/Kota melalui Sistem Informasi Industri Nasional (SIINas) | Jumlah industri/produksi barang kena cukai yang didata mesin/peralatan produksi | | | | 1 industri | 30.000.000 | Kota Pekalongan, Semua Kecamatan, Semua Kelurahan | Dana Transfer Umum-Dana Alokasi Umum | Memperkuat Ketahanan Ekonomi Untuk Pertumbuhan Yang Berkualitas dan Berkeadilan | 9. Peningkatan kualitas SDM pariwisata, ekonomi kreatif, perdagangan, dan jasa yang mampu berdaya saing. | IKM di Kota Pekalongan | 1 industri | 120.000.000 | Dinas Perindustrian dan Tenaga Kerja |
| | | Jumlah industri yang diupdate guna meningkatkan pelayanan pembinaan dan pengembangan usaha | | | | 7500 IKM | | | | | | | 7500 IKM | | |
| | | Jumlah sentra yang difasilitasi pembinaan dan pengembangan kelembagaan | | | | 37 sentra | | | | | | | 37 sentra | | |
| 3.31.4 2.01. 2 | Diseminasi, Publikasi Data Informasi dan Analisa Industri Kabupaten/Kota melalui SIINas | Jumlah publikasi data informasi dan analisis industri melalui SIINas/SIIDA yang dilaksanakan | | | | 4 kali | 5.534.000 | Kota Pekalongan, Semua Kecamatan, Semua Kelurahan | Dana Transfer Umum-Dana Alokasi Umum | Memperkuat Ketahanan Ekonomi Untuk Pertumbuhan Yang Berkualitas dan Berkeadilan | 9. Peningkatan kualitas SDM pariwisata, ekonomi kreatif, perdagangan, dan jasa yang mampu | IKM di Kota Pekalongan | 4 kali | 5.840.000 | Dinas Perindustrian dan Tenaga Kerja |

| Kode | Urusan/ Bidang Urusan/ Program/ Kegiatan/ Sub Kegiatan | Indikator Program/ Kegiatan/ Sub Kegiatan | Target Akhir Periode RPJMD | Realisasi Capaian RKPD Tahun 2021 | Prakiraan Capaian Target RKPD Tahun 2022 | Capaian Kinerja dan Kerangka Pendanaan | | | | | Kelompok Sasaran | Prakiraan Maju Rencana Tahun 2024 | | Perangkat Daerah Penanggung Jawab | |
|--------------|--|---|-------------------------------------|---|---|--|--------------------|---|--------------------------------------|--|---|--|--------------------|--|--------------------|
| | | | | | | Target 2023 | Pagu Indikatif | Lokasi | Sumber Dana | Prioritas | | Target | Pagu Indikatif | | |
| | | | | | | | | | | Nasional | | | | | Daerah |
| | | | | | | | | | | | berdaya saing. | | | | |
| 4 | UNSUR PENDUKUNG URUSAN PEMERINTAHAN | | | | | | | | | | | | | | |
| 4.1 | SEKRETARIAT DAERAH | | | | | | 890.395.000 | | | | | | 921.872.000 | | |
| 4.1.2 | PROGRAM PEMERINTAHAN DAN KESEJAHTERAAN RAKYAT | Penyusunan dokumen LPPD dan LKPJ tepat waktu | 100,00 persen | | 100,00 persen | 100,00 persen | 890.395.000 | | | | | 100,00 persen | 921.872.000 | | |
| 4.1.2.2.01 | Administrasi Tata Pemerintahan | Persentase capaian kinerja penataan administrasi pemerintahan, pengelolaan administrasi kewilayahan dan fasilitasi pelaksanaan otonomi daerah | 100 persen | | 0 persen | 100 persen | 808.395.000 | | | | | 100 persen | 842.872.000 | | |
| 4.1.2.2.01.1 | Penataan Administrasi Pemerintahan | Jumlah pembinaan administrasi kelurahan | | | | 27 kelurahan | 344.022.700 | Kota Pekalongan, Semua Kecamatan, Semua Kelurahan | Dana Transfer Umum-Dana Alokasi Umum | Memperkuat Stabilitas Polhukhankam Dan Transformasi Pelayanan Publik | 12. Penerapan MRI secara bertahap disertai upaya peningkatan kualitas pelayanan publik. | Bagian Pemerintahan - Sekretariat Daerah | 27 kelurahan | 388.782.000 | Sekretariat Daerah |
| | | Jumlah dokumen monografi kelurahan yang disusun | | | | 2 dokumen | | | | | | | 2 dokumen | | |
| | | Jumlah Rakor dan Sosialisasi Bidang Pemerintahan Kecamatan dan Kelurahan | | | | 12 kegiatan | | | | | | | 12 kegiatan | | |
| | | Jumlah kegiatan pembinaan pelaksanaan dana kelurahan yang dilaksanakan | | | | 2 kegiatan | | | | | | | 2 kegiatan | | |
| 4.1.2.2.01.2 | Pengelolaan Administrasi Kewilayahan | jumlah bulan perawatan/pemeliharaan patok tapal batas wilayah | | | | 12 bulan | 255.302.300 | Kota Pekalongan, Semua Kecamatan, Semua Kelurahan | Dana Transfer Umum-Dana Alokasi Umum | Memperkuat Stabilitas Polhukhankam Dan Transformasi Pelayanan Publik | 12. Penerapan MRI secara bertahap disertai upaya peningkatan kualitas pelayanan publik. | Bagian Pemerintahan - Sekretariat Daerah | 12 bulan | 254.390.000 | Sekretariat Daerah |
| | | Jumlah Kegiatan Lomba K 3 yang diselenggarakan | | | | 3 kali | | | | | | | 3 kali | | |
| | | Jumlah Kegiatan Sarasehan K 3 yang dilaksanakan | | | | 22 kegiatan | | | | | | | 22 kegiatan | | |
| | | jumlah Unsur Rupabumi yang diperbaharui di Kota | | | | 4 unsur | | | | | | | 4 | | |

| Kode | Urusan/ Bidang Urusan/ Program/ Kegiatan/ Sub Kegiatan | Indikator Program/ Kegiatan/ Sub Kegiatan | Target Akhir Periode RPJMD | Realisasi Capaian RKPD Tahun 2021 | Prakiraan Capaian Target RKPD Tahun 2022 | Capaian Kinerja dan Kerangka Pendanaan | | | | | Kelompok Sasaran | Prakiraan Maju Rencana Tahun 2024 | | Perangkat Daerah Penanggung Jawab | |
|------------------|--|--|-------------------------------------|---|---|--|----------------------|--|--|--|---|---|------------------------|--|-----------------------|
| | | | | | | Target 2023 | Pagu Indikatif | Lokasi | Sumber Dana | Prioritas | | Target | Pagu Indikatif | | |
| | | | | | | | | | | Nasional | | | | | Daerah |
| | | Pekalongan | | | | | | | | | | unsur | | | |
| 4.1.2. 2.01.3 | Fasilitasi Pelaksanaan Otonomi Daerah | Jumlah Buku LPPD Kota Pekalongan yang disusun | | | | 1 dokumen | 209.070.000 | Kota Pekalongan, Semua Kecamatan, Semua Kelurahan | Dana Transfer Umum- Dana Alokasi Umum | Memperkuat Stabilitas Polhukhankam Dan Transformasi Pelayanan Publik | 12. Penerapan MRI secara bertahap disertai upaya peningkatan kualitas pelayanan publik. | Bagian Pemerint- ahan - Sekretari- at Daerah | 1 dokumen | 199.700.000 | Sekretariat Daerah |
| | | Jumlah Dokumen Buku LKPJ Walikota Pekalongan yang disusun | | | | 1 dokumen | | | | | | | 1 dokumen | | |
| | | Laporan Evaluasi Capaian SPM yang disusun | | | | 1 dokumen | | | | | | | 1 dokumen | | |
| 4.1.2. 2.04 | Fasilitasi Kerjasama Daerah | Persentase efektivitas kerja sama daerah | 100 persen | | 0 persen | 100 persen | 82.000.000 | | | | | | 100 persen | 79.000.000 | |
| 4.1.2. 2.04.1 | Fasilitasi Kerja Sama Dalam Negeri | Jumlah kerjasama antara pemerintah kota dengan pihak lain skala lokal/regional/nasional/ internasional (SIDA) | | | | 70 kerjasama | 82.000.000 | Kota Pekalongan, Semua Kecamatan, Semua Kelurahan | Dana Transfer Umum- Dana Alokasi Umum | Memperkuat Stabilitas Polhukhankam Dan Transformasi Pelayanan Publik | 12. Penerapan MRI secara bertahap disertai upaya peningkatan kualitas pelayanan publik. | Bagian Pemerint- ahan - Sekretari- at Daerah | 70 kerjasama | 79.000.000 | Sekretariat Daerah |
| 4 | UNSUR PENDUKUNG URUSAN PEMERINTAHAN | | | | | | | | | | | | | | |
| 4.1 | SEKRETARIAT DAERAH | | | | | | 1.026.215.000 | | | | | | | 1.007.308.000 | |
| 4.1.2 | PROGRAM PEMERINTAHAN DAN KESEJAHTERAAN RAKYAT | Persentase Raperda menjadi Peraturan Daerah yang berasal dari eksekutif | 100,00 persen | | 100,00 persen | 100,00 persen | 1.026.215.000 | | | | | | 100,00 persen | 1.007.308.000 | |
| 4.1.2. 2.03 | Fasilitasi dan Koordinasi Hukum | Persentase Capaian Kinerja Penyusunan Produk Hukum Daerah, Bantuan Hukum dan Pendokumentasian Produk Hukum dan Pengelolaan Informasi Hukum | 100 persen | | 100 persen | 100 persen | 1.026.215.000 | | | | | | 100 persen | 1.007.308.000 | |
| 4.1.2. 2.03.1 | Fasilitasi Penyusunan Produk Hukum Daerah | jumlah kajian peraturan perundang undangan daerah yang disusun | | | | 4 produk hukum | 119.215.000 | Kota Pekalongan, Pekalongan Barat, Podosugih | Dana Transfer Umum- Dana Alokasi Umum | Memperkuat Stabilitas Polhukhankam Dan Transformasi Pelayanan Publik | 12. Penerapan MRI secara bertahap disertai upaya peningkatan kualitas pelayanan publik. | Bagian Hukum - Sekretari- at Daerah | 4 produk hukum | 108.000.000 | Sekretariat Daerah |
| | | jumlah produk hukum daerah yang disusun (SIDA) | | | | 9 Raperda /perda | | | | | | | 9 Raperda /perda | | |

| Kode | Urusan/ Bidang Urusan/ Program/ Kegiatan/ Sub Kegiatan | Indikator Program/ Kegiatan/ Sub Kegiatan | Target Akhir Periode RPJMD | Realisasi Capaian RKPD Tahun 2021 | Prakiraan Capaian Target RKPDP Tahun 2022 | Capaian Kinerja dan Kerangka Pendanaan | | | | | Kelompok Sasaran | Prakiraan Maju Rencana Tahun 2024 | | Perangkat Daerah Penanggung Jawab | |
|--------------|--|---|----------------------------|-----------------------------------|---|--|--------------------|--|--------------------------------------|--|---|-----------------------------------|--------------------|-----------------------------------|--------------------|
| | | | | | | Target 2023 | Pagu Indikatif | Lokasi | Sumber Dana | Prioritas | | Target | Pagu Indikatif | | |
| | | | | | | | | | | Nasional | | | | | Daerah |
| 4.1.2.2.03.2 | Fasilitasi Bantuan Hukum | Jumlah laporan RANHAM/Kota peduli HAM di Kota Pekalongan yang disusun | | | | 2 laporan | 827.500.000 | Kota Pekalongan, Pekalongan Barat, Podosugih | Dana Transfer Umum-Dana Alokasi Umum | Memperkuat Stabilitas Polhukhankam Dan Transformasi Pelayanan Publik | 12. Penerapan MRI secara bertahap disertai upaya peningkatan kualitas pelayanan publik. | Bagian Hukum - Sekretariat Daerah | 2 laporan | 818.308.000 | Sekretariat Daerah |
| | | Jumlah masyarakat yang mengikuti fasilitasi pelayanan dan peningkatan kesadaran hukum masyarakat | | | | 1350 orang | | | | | | | 1350 orang | | |
| | | Jumlah pelayanan advokasi dan bantuan hukum dilingkungan Pemerintah Pekalongan yang dilaksanakan | | | | 3 perkara | | | | | | | 3 perkara | | |
| | | jumlah pengaduan masyarakat yang tertangani | | | | 12 kali | | | | | | | 12 kali | | |
| | | jumlah perkara hukum masyarakat miskin yang terselesaikan | | | | 7 kali | | | | | | | 7 kali | | |
| 4.1.2.2.03.3 | Pendokumentasian Produk Hukum dan Pengelolaan Informasi Hukum | Jumlah Kegiatan Pembinaan dan Pengembangan Jaringan Dokumentasi Informasi Hukum yang dilaksanakan | | | | 12 kegiatan | 79.500.000 | Kota Pekalongan, Pekalongan Barat, Podosugih | Dana Transfer Umum-Dana Alokasi Umum | Memperkuat Stabilitas Polhukhankam Dan Transformasi Pelayanan Publik | 12. Penerapan MRI secara bertahap disertai upaya peningkatan kualitas pelayanan publik. | Bagian Hukum - Sekretariat Daerah | 12 kegiatan | 81.000.000 | Sekretariat Daerah |
| 4 | UNSUR PENDUKUNG URUSAN PEMERINTAHAN | | | | | | | | | | | | | | |
| 4.1 | SEKRETARIAT DAERAH | | | | | | 415.329.000 | | | | | | 406.396.000 | | |
| 4.1.1 | PROGRAM PENUNJANG URUSAN PEMERINTAHAN DAERAH KABUPATEN/KOTA | Persentase ketercapaian tata laksana, penataan kelembagaan serta kinerja dan reformasi birokrasi | 100 persen | | 100 persen | 100 persen | 415.329.000 | | | | | | 100 persen | 406.396.000 | |
| 4.1.1.2.13 | Penataan Organisasi | Indeks Kelembagaan Kota | 81 indeks | | 76 indeks | 78 indeks | 415.329.000 | | | | | | 78 indeks | 406.396.000 | |
| 4.1.1.2.13.1 | Pengelolaan Kelembagaan dan Analisis Jabatan | jumlah dokumen Analisis Jabatan dan Analisis Beban Kerja | | | | 2 dokumen | 113.729.000 | Kota Pekalongan, Pekalongan Barat, Podosugih | Dana Transfer Umum-Dana Alokasi Umum | Memperkuat Stabilitas Polhukhankam Dan Transformasi Pelayanan Publik | 12. Penerapan MRI secara bertahap disertai upaya peningkatan kualitas pelayanan publik. | OPD | 2 dokumen | 112.396.000 | Sekretariat Daerah |

| Kode | Urusan/ Bidang Urusan/ Program/ Kegiatan/ Sub Kegiatan | Indikator Program/ Kegiatan/ Sub Kegiatan | Target Akhir Periode RPJMD | Realisasi Capaian RKPD Tahun 2021 | Prakiraan Capaian Target RKPDP Tahun 2022 | Capaian Kinerja dan Kerangka Pendanaan | | | | | Kelompok Sasaran | Prakiraan Maju Rencana Tahun 2024 | | Perangkat Daerah Penanggung Jawab | |
|------------------|--|--|----------------------------|-----------------------------------|---|--|--------------------|--|--------------------------------------|--|---|-----------------------------------|----------------|-----------------------------------|--------------------|
| | | | | | | Target 2023 | Pagu Indikatif | Lokasi | Sumber Dana | Prioritas | | Target | Pagu Indikatif | | |
| | | | | | | | | | | Nasional | | | | | Daerah |
| | | jumlah dokumen evaluasi kelembagaan yang disusun | | | | 1 dokumen | | | | | | 1 dokumen | | | |
| 4.1.1. 2.13.2 | Fasilitasi Pelayanan Publik dan Tata Laksana | Jumlah OPD yang mengusulkan Proposal Kompetisi Inovasi Pelayanan Publik | | | | 2 OPD | 160.000.000 | Kota Pekalongan, Pekalongan Barat, Podosugih | Dana Transfer Umum-Dana Alokasi Umum | Memperkuat Stabilitas Polhukhankam Dan Transformasi Pelayanan Publik | 12. Penerapan MRI secara bertahap disertai upaya peningkatan kualitas pelayanan publik. | OPD | 2 OPD | 156.000.000 | Sekretariat Daerah |
| | | Jumlah OPD yang menyusun Peta Proses Bisnis | | | | 10 OPD | | | | | | OPD | 10 OPD | | |
| | | Jumlah OPD yang menyusun SOP | | | | 3 OPD | | | | | | OPD | 3 OPD | | |
| | | Jumlah OPD yang terfasilitasi Penyusunan SP | | | | 1 OPD | | | | | | OPD | 1 OPD | | |
| | | Jumlah unit kerja yang disurvei IKM | | | | 65 unit kerja | | | | | | OPD | 65 unit kerja | | |
| 4.1.1. 2.13.3 | Peningkatan Kinerja dan Reformasi Birokrasi | Jumlah dokumen Evaluasi Pelaksanaan Reformasi Birokrasi | | | | 1 dokumen | 141.600.000 | Kota Pekalongan, Pekalongan Barat, Semua Kelurahan | Dana Transfer Umum-Dana Alokasi Umum | Memperkuat Stabilitas Polhukhankam Dan Transformasi Pelayanan Publik | 12. Penerapan MRI secara bertahap disertai upaya peningkatan kualitas pelayanan publik. | OPD | 1 dokumen | 138.000.000 | Sekretariat Daerah |
| | | Jumlah dokumen LKJIP Kota Pekalongan yang disusun | | | | 1 dokumen | | | | | | OPD | 1 dokumen | | |
| | | Jumlah kegiatan pembinaan internalisasi nilai-nilai budaya kerja yang dilaksanakan | | | | 1 kali | | | | | | OPD | 1 kali | | |
| | | Jumlah laporan capaian kinerja OPD yang disusun | | | | 31 dokumen | | | | | | OPD | 31 dokumen | | |
| | | Jumlah Perangkat Daerah yang menerapkan pembangunan Zona Integritas | | | | 2 OPD | | | | | | OPD | 2 OPD | | |
| 4 | UNSUR PENDUKUNG URUSAN PEMERINTAHAN | | | | | | | | | | | | | | |
| 4.1 | SEKRETARIAT DAERAH | | | | | | 897.377.000 | | | | | | | 893.373.000 | |
| 4.1.3 | PROGRAM PEREKONOMIAN DAN | Persentase Kegiatan strategis bidang | 100,00 persen | | 100,00 persen | 100,00 persen | 897.377.000 | | | | | | 100,00 persen | 893.373.000 | |

| Kode | Urusan/ Bidang Urusan/ Program/ Kegiatan/ Sub Kegiatan | Indikator Program/ Kegiatan/ Sub Kegiatan | Target Akhir Periode RPJMD | Realisasi Capaian RKPD Tahun 2021 | Prakiraan Capaian Target RKPD Tahun 2022 | Capaian Kinerja dan Kerangka Pendanaan | | | | | Kelompok Sasaran | Prakiraan Maju Rencana Tahun 2024 | | Perangkat Daerah Penanggung Jawab | |
|------------------|---|---|-------------------------------------|---|---|--|--------------------|--|--------------------------------------|--|---|---|--------------------|--|--------------------|
| | | | | | | Target 2023 | Pagu Indikatif | Lokasi | Sumber Dana | Prioritas | | Target | Pagu Indikatif | | |
| | | | | | | | | | | Nasional | | | | | Daerah |
| | PEMBANGUNAN | perindustrian, perdagangan, koperasi- UKM, BUMD, Pertanian, Perikanan, Kelautan, Ketahanan pangan yang dikoordinasikan | | | | | | | | | | | | | |
| 4.1.3. 2.01 | Pelaksanaan Kebijakan Perekonomian | Presentase Capaian Kinerja Pengelolaan BUMD dan BLUD, Pengendalian dan Distribusi Perekonomian dan Perencanaan dan Pengawasan Ekonomi Mikro Kecil | 100 persen | | 100 persen | 100 persen | 237.665.000 | | | | | 100 persen | 237.665.000 | | |
| 4.1.3. 2.01.1 | Koordinasi, Sinkronisasi, Monitoring dan Evaluasi Kebijakan Pengelolaan BUMD dan BLUD | Jumlah BUMD yang difasilitasi | | | | 4 BUMD | 76.000.000 | Kota Pekalongan, Pekalongan Barat, Podosugih | Dana Transfer Umum-Dana Alokasi Umum | Memperkuat Stabilitas Polhukhankam Dan Transformasi Pelayanan Publik | 12. Penerapan MRI secara bertahap disertai upaya peningkatan kualitas pelayanan publik. | Pemerintah Kota Pekalongan dan Masyarakat Kota Pekalongan | 4 BUMD | 76.000.000 | Sekretariat Daerah |
| 4.1.3. 2.01.2 | Pengendalian dan Distribusi Perekonomian | Jumlah Penyedia Barang Bersubsidi yang dimonitoring | | | | 10 Penyedia | 63.000.000 | Kota Pekalongan, Pekalongan Barat, Podosugih | Dana Transfer Umum-Dana Alokasi Umum | Memperkuat Stabilitas Polhukhankam Dan Transformasi Pelayanan Publik | 12. Penerapan MRI secara bertahap disertai upaya peningkatan kualitas pelayanan publik. | Pemerintah Kota Pekalongan dan Masyarakat Kota Pekalongan | 10 Penyedia | 63.000.000 | Sekretariat Daerah |
| | | Jumlah Rakor Pengendalian Inflasi yang dilaksanakan | 3 Kali | 3 Kali | | | | | | | | | | | |
| 4.1.3. 2.01.3 | Perencanaan dan Pengawasan Ekonomi Mikro kecil | Jumlah barang cetak kegiatan aktivasi dan publikasi branding | | | | 2437 buah | 98.665.000 | Kota Pekalongan, Pekalongan Barat, Podosugih | Dana Transfer Umum-Dana Alokasi Umum | Memperkuat Stabilitas Polhukhankam Dan Transformasi Pelayanan Publik | 12. Penerapan MRI secara bertahap disertai upaya peningkatan kualitas pelayanan publik. | Pemerintah Kota Pekalongan dan Masyarakat Kota Pekalongan | 2437 buah | 98.665.000 | Sekretariat Daerah |
| | | Jumlah Rakor Komite Ekonomi Kreatif yang dilaksanakan | 3 kali | 3 kali | | | | | | | | | | | |
| | | Jumlah RAKOR Pemantauan Pengelolaan KUR yang dilaksanakan | 3 kali | 3 kali | | | | | | | | | | | |
| 4.1.3. 2.04 | Pemantauan Kebijakan Sumber Daya Alam | Jumlah Bulan Koordinasi Pelaksanaan Kegiatan Bersumber dari DBHCHT | 12 bulan | | 12 bulan | 12 bulan | 659.712.000 | | | | | | 12 bulan | 655.708.000 | |

| Kode | Urusan/ Bidang Urusan/ Program/ Kegiatan/ Sub Kegiatan | Indikator Program/ Kegiatan/ Sub Kegiatan | Target Akhir Periode RPJMD | Realisasi Capaian RKPD Tahun 2021 | Prakiraan Capaian Target RKPD Tahun 2022 | Capaian Kinerja dan Kerangka Pendanaan | | | | | | Kelompok Sasaran | Prakiraan Maju Rencana Tahun 2024 | | Perangkat Daerah Penanggung Jawab | |
|------------------|---|--|-------------------------------------|---|---|--|--------------------|--|--|--|---|--|--------------------------------------|--------------------|--|--|
| | | | | | | Target 2023 | Pagu Indikatif | Lokasi | Sumber Dana | Prioritas | | | Target | Pagu Indikatif | | |
| | | | | | | | | | | Nasional | Daerah | | | | | |
| 4.1.3. 2.04.1 | Koordinasi, Sinkronisasi, dan Evaluasi Kebijakan Pertanian, Kehutanan, Kelautan, dan Perikanan | Jumlah OPD Pengelola DBHCHT yang dimonitoring | | | | 4 OPD | 659.712.000 | Kota Pekalongan, Pekalongan Barat, Podosugih | Dana Transfer Umum- Dana Alokasi Umum | Memperkuat Stabilitas Polhukhankam Dan Transformasi Pelayanan Publik | 12. Penerapan MRI secara bertahap disertai upaya peningkatan kualitas pelayanan publik. | Masyarakat Pekalongan dan Pemerintah Kota Pkl | 4 OPD | 655.708.000 | Sekretariat Daerah | |
| | | Jumlah Penerima BLT Buruh rokok | | | | 225 orang | | | | | | | 225 orang | | | |
| 4 | UNSUR PENDUKUNG URUSAN PEMERINTAHAN | | | | | | | | | | | | | | | |
| 4.1 | SEKRETARIAT DAERAH | | | | | | 628.672.000 | | | | | | | 617.475.000 | | |
| 4.1.3 | PROGRAM PEREKONOMIAN DAN PEMBANGUNAN | Deviasi realisasi belanja terhadap belanja total dalam APBD (IKK Outcome) | 6,00 persen | | 7,00 persen | 6,00 persen | 628.672.000 | | | | | | 6,00 persen | 617.475.000 | | |
| 4.1.3. 2.02 | Pelaksanaan Administrasi Pembangunan | Persentase OPD tertib pelaporan pelaksanaan APBD | 100 persen | | 100 persen | 100 persen | 112.351.000 | | | | | | 100 persen | 109.935.000 | | |
| 4.1.3. 2.02.2 | Pengendalian dan Evaluasi Program Pembangunan | Jumlah pekerjaan tender fisik yang dilaksanakan 100% | | | | 50 pekerjaan | 45.351.000 | Kota Pekalongan, Semua Kecamatan, Semua Kelurahan | Dana Transfer Umum- Dana Alokasi Umum | Memperkuat Stabilitas Polhukhankam Dan Transformasi Pelayanan Publik | 12. Penerapan MRI secara bertahap disertai upaya peningkatan kualitas pelayanan publik. | Bagian Pengada an Barang/J asa dan Administ rasi Pembang unan - Sekretari at Daerah | 50 pekerjaan | 42.935.000 | Sekretariat Daerah | |
| 4.1.3. 2.02.3 | Pengelolaan Evaluasi dan Pelaporan Pelaksanaan Pembangunan | jumlah rakor pengendalian pelaksanaan kegiatan yang diselenggarakan | | | | 4 kali | 67.000.000 | Kota Pekalongan, Semua Kecamatan, Semua Kelurahan | Dana Transfer Umum- Dana Alokasi Umum | Memperkuat Stabilitas Polhukhankam Dan Transformasi Pelayanan Publik | 12. Penerapan MRI secara bertahap disertai upaya peningkatan kualitas pelayanan publik. | Bagian Pengada an Barang/J asa dan Administ rasi Pembang unan - Sekretari at Daerah | 4 kali | 67.000.000 | Sekretariat Daerah | |
| 4.1.3. 2.03 | Pengelolaan Pengadaan Barang dan Jasa | Persentase kegiatan pengadaan barang dan jasa dilaksanakan | 100 persen | | 100 persen | 100 persen | 516.321.000 | | | | | | 100 persen | 507.540.000 | | |

| Kode | Urusan/ Bidang Urusan/ Program/ Kegiatan/ Sub Kegiatan | Indikator Program/ Kegiatan/ Sub Kegiatan | Target Akhir Periode RPJMD | Realisasi Capaian RKPD Tahun 2021 | Prakiraan Capaian Target RKPD Tahun 2022 | Capaian Kinerja dan Kerangka Pendanaan | | | | | Kelompok Sasaran | Prakiraan Maju Rencana Tahun 2024 | | Perangkat Daerah Penanggung Jawab | |
|------------------|--|---|-------------------------------------|---|---|--|-----------------------|--|--|--|---|--|-----------------------|--|-----------------------|
| | | | | | | Target 2023 | Pagu Indikatif | Lokasi | Sumber Dana | Prioritas | | Target | Pagu Indikatif | | |
| | | | | | | | | | | Nasional | | | | | Daerah |
| 4.1.3. 2.03.1 | Pengelolaan Pengadaan Barang dan Jasa | Jumlah pengadaan yang dilakukan dengan metode kompetitif (IKK Outcome) | | | | 60 pekerjaan | 221.321.000 | Kota Pekalongan, Semua Kecamatan, Semua Kelurahan | Dana Transfer Umum- Dana Alokasi Umum | Memperkuat Stabilitas Polhukhankam Dan Transformasi Pelayanan Publik | 12. Penerapan MRI secara bertahap disertai upaya peningkatan kualitas pelayanan publik. | Bagian Pengada an Barang/J asa dan Administ rasi Pembang unan - Sekretari at Daerah | 60 pekerjaan | 219.686.000 | Sekretariat Daerah |
| 4.1.3. 2.03.2 | Pengelolaan Layanan Pengadaan secara Elektronik | Rasio nilai belanja yang dilakukan melalui pengadaan (IKK Outcome) | | | | 100 persen | 295.000.000 | Kota Pekalongan, Semua Kecamatan, Semua Kelurahan | Dana Transfer Umum- Dana Alokasi Umum | Memperkuat Stabilitas Polhukhankam Dan Transformasi Pelayanan Publik | 12. Penerapan MRI secara bertahap disertai upaya peningkatan kualitas pelayanan publik. | Bagian Pengada an Barang/J asa dan Administ rasi Pembang unan - Sekretari at Daerah | 100 persen | 287.854.000 | Sekretariat Daerah |
| 4 | UNSUR PENDUKUNG URUSAN PEMERINTAHAN | | | | | | | | | | | | | | |
| 4.1 | SEKRETARIAT DAERAH | | | | | | 16.377.702.000 | | | | | | 16.025.435.000 | | |
| 4.1.2 | PROGRAM PEMERINTAHAN DAN KESEJAHTERAAN RAKYAT | Persentase capaian fasilitasi pemberdayaan masyarakat | 100,00 persen | | 100,00 persen | 100,00 persen | 16.377.702.000 | | | | | | 100,00 persen | 16.025.435.000 | |
| 4.1.2. 2.02 | Pelaksanaan Kebijakan Kesejahteraan Rakyat | Persentase capaian kinerja bina mental spiritual, kesejahteraan sosial dan kesejahteraan masyarakat | 100 persen | | 100 persen | 100 persen | 16.377.702.000 | | | | | | 100 persen | 16.025.435.000 | |
| 4.1.2. 2.02.1 | Fasilitasi Pengelolaan Bina Mental Spiritual | Jumlah guru TPQ/MADIN Kota Pekalongan yang dapat difasilitasi bantuan transport, sesuai dengan peraturan yang telah ditetapkan | | | | 2550 orang | 14.775.132.000 | Kota Pekalongan, Semua Kecamatan, Semua Kelurahan | Dana Transfer Umum- Dana Alokasi Umum | Memperkuat Stabilitas Polhukhankam Dan Transformasi Pelayanan Publik | 12. Penerapan MRI secara bertahap disertai upaya peningkatan kualitas pelayanan publik. | Bagian Kesra - Sekretari at Daerah | 2550 orang | 14.422.865.000 | Sekretariat Daerah |
| | | Jumlah kegiatan fasilitasi haji | | | | 2 kegiatan | | | | | | | 2 kegiatan | | |
| | | Jumlah kegiatan Festival | | | | 1 | | | | | | | 1 | | |

| Kode | Urusan/ Bidang Urusan/ Program/ Kegiatan/ Sub Kegiatan | Indikator Program/ Kegiatan/ Sub Kegiatan | Target Akhir Periode RPJMD | Realisasi Capaian RKPD Tahun 2021 | Prakiraan Capaian Target RKPD Tahun 2022 | Capaian Kinerja dan Kerangka Pendanaan | | | | | Kelompok Sasaran | Prakiraan Maju Rencana Tahun 2024 | | Perangkat Daerah Penanggung Jawab | |
|--------------|---|---|----------------------------|-----------------------------------|--|--|----------------|---|--------------------------------------|--|---|-----------------------------------|----------------|-----------------------------------|--------------------|
| | | | | | | Target 2023 | Pagu Indikatif | Lokasi | Sumber Dana | Prioritas | | Target | Pagu Indikatif | | |
| | | | | | | | | | | Nasional | | | | | Daerah |
| | | Anak Sholeh Indonesia (FASI) tingkat Kota Pekalongan | | | | kegiatan | | | | | | kegiatan | | | |
| | | Jumlah kegiatan Hari Santri Nasional | | | | 1 kegiatan | | | | | | 1 kegiatan | | | |
| | | Jumlah kegiatan pelatihan pemulasaran jenazah | | | | 2 kegiatan | | | | | | 2 kegiatan | | | |
| | | Jumlah kegiatan PHBI | | | | 5 kegiatan | | | | | | 5 kegiatan | | | |
| | | Jumlah kegiatan STQ MTQ tingkat Kota Pekalongan, untuk pelajar dan umum | | | | 2 kegiatan | | | | | | 2 kegiatan | | | |
| | | Jumlah lembaga yang mendapat fasilitasi bantuan hibah | | | | 50 lembaga | | | | | | 50 lembaga | | | |
| | | Jumlah petugas TKHD dan TPHD kegiatan fasilitasi BPIH Kota Pekalongan | | | | 3 orang | | | | | | 3 orang | | | |
| | | Jumlah takmir masjid, takmir musholla dan lebe jenazah (non-PNS) yang mendapat fasilitasi bantuan transport | | | | 2845 orang | | | | | | 2845 orang | | | |
| 4.1.2.2.02.2 | Pelaksanaan Kebijakan, Evaluasi, dan Capaian Kinerja terkait Kesejahteraan Sosial | Jumlah lembaga yang mendapat fasilitasi pemberian bantuan sosial berupa beras kepada panti asuhan, yayasan dan pondok pesantren | | | | 26 lembaga | 660.000.000 | Kota Pekalongan, Semua Kecamatan, Semua Kelurahan | Dana Transfer Umum-Dana Alokasi Umum | Memperkuat Stabilitas Polhukhankam Dan Transformasi Pelayanan Publik | 12. Penerapan MRI secara bertahap disertai upaya peningkatan kualitas pelayanan publik. | Bagian Kesra - Sekretariat Daerah | 26 lembaga | 660.000.000 | Sekretariat Daerah |
| | | Jumlah takmir masjid, takmir musholla dan lebe non pns yang mendapat santunan kematian | | | | 3665 orang | | | | | | 3665 orang | | | |
| 4.1.2.2.02.3 | Pelaksanaan Kebijakan, Evaluasi, dan Capaian Kinerja terkait Kesejahteraan Masyarakat | Jumlah fasilitasi beasiswa pendidikan menengah dan pendidikan tinggi | | | | 500 siswa | 942.570.000 | Kota Pekalongan, Semua Kecamatan, Semua Kelurahan | Dana Transfer Umum-Dana Alokasi Umum | Memperkuat Stabilitas Polhukhankam Dan Transformasi Pelayanan Publik | 12. Penerapan MRI secara bertahap disertai upaya peningkatan kualitas pelayanan publik. | Bagian Kesra - Sekretariat Daerah | 500 siswa | 942.570.000 | Sekretariat Daerah |
| | | Jumlah kegiatan fasilitasi | | | | 1 | | | | | | 1 | | | |

| Kode | Urusan/ Bidang Urusan/ Program/ Kegiatan/ Sub Kegiatan | Indikator Program/ Kegiatan/ Sub Kegiatan | Target Akhir Periode RPJMD | Realisasi Capaian RKPD Tahun 2021 | Prakiraan Capaian Target RKPD Tahun 2022 | Capaian Kinerja dan Kerangka Pendanaan | | | | | | Kelompok Sasaran | Prakiraan Maju Rencana Tahun 2024 | | Perangkat Daerah Penanggung Jawab |
|--------------|---|--|-------------------------------------|---|---|--|-----------------------|---|--------------------------------------|--|---|---------------------|--------------------------------------|-----------------------|--|
| | | | | | | Target 2023 | Pagu Indikatif | Lokasi | Sumber Dana | Prioritas | | | Target | Pagu Indikatif | |
| | | | | | | | | | | Nasional | Daerah | | | | |
| | | BP4 | | | | kegiatan | | | | | | | kegiatan | | |
| | | Jumlah kegiatan Houli Habib | | | | 2 kegiatan | | | | | | | 2 kegiatan | | |
| | | Jumlah kegiatan Pengajian Akbar Peringatan Hari Jadi | | | | 1 kegiatan | | | | | | | 1 kegiatan | | |
| | | Jumlah kegiatan senam aerobik Jumat pagi di lapangan Setda dan Minggu pagi dilapangan Tirto bersama masyarakat | | | | 45 kegiatan | | | | | | | 45 kegiatan | | |
| 4 | UNSUR PENDUKUNG URUSAN PEMERINTAHAN | | | | | | | | | | | | | | |
| 4.1 | SEKRETARIAT DAERAH | | | | | | 29.600.777.000 | | | | | | | 29.358.330.000 | |
| 4.1.1 | PROGRAM PENUNJANG URUSAN PEMERINTAHAN DAERAH KABUPATEN/KOTA | Persentase ketersediaan laporan capaian kinerja | 100 persen | | 100 persen | 100 persen | 29.600.777.000 | | | | | | 100 persen | 29.358.330.000 | |
| 4.1.1.2.01 | Perencanaan, Penganggaran, dan Evaluasi Kinerja Perangkat Daerah | Persentase ketercapaian perencanaan, penganggaran dan evaluasi kinerja perangkat daerah | 100 persen | | 100 persen | 100 persen | 75.250.000 | | | | | | 100 persen | 75.250.000 | |
| 4.1.1.2.01.1 | Penyusunan Dokumen Perencanaan Perangkat Daerah | Jumlah dokumen Renja dan perubahan Renja yang disusun | | | | 2 dokumen | 3.500.000 | Kota Pekalongan, Semua Kecamatan, Semua Kelurahan | Dana Transfer Umum-Dana Alokasi Umum | Memperkuat Stabilitas Polhukhankam Dan Transformasi Pelayanan Publik | 12. Penerapan MRI secara bertahap disertai upaya peningkatan kualitas pelayanan publik. | Sekretariat Daerah | 2 dokumen | 3.500.000 | Sekretariat Daerah |
| 4.1.1.2.01.2 | Koordinasi dan Penyusunan Dokumen RKA-SKPD | Jumlah dokumen RKA dan RKA perubahan Bagian Hukum yang disusun | | | | 2 dokumen | 12.000.000 | Kota Pekalongan, Semua Kecamatan, Semua Kelurahan | Dana Transfer Umum-Dana Alokasi Umum | Memperkuat Stabilitas Polhukhankam Dan Transformasi Pelayanan Publik | 12. Penerapan MRI secara bertahap disertai upaya peningkatan kualitas pelayanan publik. | Sekretariat Daerah | 2 dokumen | 12.000.000 | Sekretariat Daerah |
| | | Jumlah dokumen RKA dan RKA perubahan Bagian Kesejahteraan Rakyat yang disusun | | | | 2 dokumen | | | | | | | 2 dokumen | | |
| | | Jumlah dokumen RKA dan RKA perubahan Bagian Organisasi yang disusun | | | | 2 dokumen | | | | | | | 2 dokumen | | |

| Kode | Urusan/ Bidang Urusan/ Program/ Kegiatan/ Sub Kegiatan | Indikator Program/ Kegiatan/ Sub Kegiatan | Target Akhir Periode RPJMD | Realisasi Capaian RKPD Tahun 2021 | Prakiraan Capaian Target RKPD Tahun 2022 | Capaian Kinerja dan Kerangka Pendanaan | | | | | Kelompok Sasaran | Prakiraan Maju Rencana Tahun 2024 | | Perangkat Daerah Penanggung Jawab | |
|------------------|--|---|-------------------------------------|---|---|--|----------------|---|--------------------------------------|--|---|--------------------------------------|----------------|--|--------------------|
| | | | | | | Target 2023 | Pagu Indikatif | Lokasi | Sumber Dana | Prioritas | | Target | Pagu Indikatif | | |
| | | | | | | | | | | Nasional | | | | | Daerah |
| | | Jumlah dokumen RKA dan RKA perubahan Bagian PBJ dan Minbang yang disusun | | | | 2 dokumen | | | | | | 2 dokumen | | | |
| | | Jumlah dokumen RKA dan RKA perubahan Bagian Pemerintahan yang disusun | | | | 2 dokumen | | | | | | 2 dokumen | | | |
| | | Jumlah dokumen RKA dan RKA perubahan Bagian Perekonomian dan SDA yang disusun | | | | 2 dokumen | | | | | | 2 dokumen | | | |
| | | Jumlah dokumen RKA dan RKA perubahan Bagian Protokol dan Komunikasi Pimpinan yang disusun | | | | 2 dokumen | | | | | | 2 dokumen | | | |
| | | Jumlah dokumen RKA dan RKA perubahan Bagian Umum yang disusun | | | | 2 dokumen | | | | | | 2 dokumen | | | |
| 4.1.1. 2.01.7 | Evaluasi Kinerja Perangkat Daerah | Jumlah dokumen SAKIP Bagian Umum yang disusun (penetapan dan perubahan) | | | | 2 dokumen | 59.750.000 | Kota Pekalongan, Semua Kecamatan, Semua Kelurahan | Dana Transfer Umum-Dana Alokasi Umum | Memperkuat Stabilitas Polhukhankam Dan Transformasi Pelayanan Publik | 12. Penerapan MRI secara bertahap disertai upaya peningkatan kualitas pelayanan publik. | Sekretariat Daerah | 2 dokumen | 59.750.000 | Sekretariat Daerah |
| | | Jumlah bulan monitoring dan evaluasi perangkat daerah | | | | 12 bulan | | | | | | 12 bulan | | | |
| | | Jumlah dokumen evaluasi Renja Setda yang disusun | | | | 4 dokumen | | | | | | 4 dokumen | | | |
| | | Jumlah dokumen SAKIP Bagian Hukum yang disusun (penetapan dan perubahan) | | | | 2 dokumen | | | | | | 2 dokumen | | | |
| | | Jumlah dokumen SAKIP Bagian Kesejahteraan Rakyat yang disusun (penetapan dan perubahan) | | | | 2 dokumen | | | | | | 2 dokumen | | | |
| | | Jumlah dokumen SAKIP Bagian Organisasi yang disusun (penetapan dan perubahan) | | | | 2 dokumen | | | | | | 2 dokumen | | | |
| | | Jumlah dokumen SAKIP | | | | 2 | | | | | | 2 | | | |

| Kode | Urusan/ Bidang Urusan/ Program/ Kegiatan/ Sub Kegiatan | Indikator Program/ Kegiatan/ Sub Kegiatan | Target Akhir Periode RPJMD | Realisasi Capaian RKPD Tahun 2021 | Prakiraan Capaian Target RKPD Tahun 2022 | Capaian Kinerja dan Kerangka Pendanaan | | | | | Kelompo k Sasaran | Prakiraan Maju Rencana Tahun 2024 | | Perangkat Daerah Penanggung Jawab | |
|------------------|--|--|-------------------------------------|---|---|--|-----------------------|---|--------------------------------------|--|---|--------------------------------------|-----------------------|--|--------------------|
| | | | | | | Target 2023 | Pagu Indikatif | Lokasi | Sumber Dana | Prioritas | | Target | Pagu Indikatif | | |
| | | | | | | | | | | Nasional | | | | | Daerah |
| | | Bagian PBJ dan Minbang yang disusun (penetapan dan perubahan) | | | | dokumen | | | | | | dokumen | | | |
| | | Jumlah dokumen SAKIP Bagian Pemerintahan yang disusun (penetapan dan perubahan) | | | | 2 dokumen | | | | | | 2 dokumen | | | |
| | | Jumlah dokumen SAKIP BagianPerekonomian dan SDA yang disusun (penetapan dan perubahan) | | | | 2 dokumen | | | | | | 2 dokumen | | | |
| | | Jumlah dokumen SAKIP Bagian Protokol dan Komunikasi Pimpinan yang disusun (penetapan dan perubahan) | | | | 2 dokumen | | | | | | 2 dokumen | | | |
| | | Jumlah dokumen SPIP (1 laporan dok Rencana Tindak Pengawasan (RTP), 4 laporan pemantauan RTP) yang disusun | | | | 5 dokumen | | | | | | 5 dokumen | | | |
| 4.1.1. 2.02 | Administrasi Keuangan Perangkat Daerah | Persentase ketercapaian administrasi keuangan perangkat daerah | 100 persen | | 100 persen | 100 persen | 14.198.859.000 | | | | | 100 persen | 14.279.734.000 | | |
| 4.1.1. 2.02.1 | Penyediaan Gaji dan Tunjangan ASN | Jumlah bulan penyediaan gaji dan tunjangan ASN | | | | 12 bulan | 13.967.759.000 | Kota Pekalongan, Semua Kecamatan, Semua Kelurahan | Dana Transfer Umum-Dana Alokasi Umum | Memperkuat Stabilitas Polhukhankam Dan Transformasi Pelayanan Publik | 12. Penerapan MRI secara bertahap disertai upaya peningkatan kualitas pelayanan publik. | Sekretariat Daerah | 12 bulan | 14.048.634.000 | Sekretariat Daerah |
| 4.1.1. 2.02.3 | Pelaksanaan Penatausahaan dan Pengujian/Verifikasi Keuangan SKPD | Jumlah bulan penyediaan jasa administrasi keuangan Bagian Hukum | | | | 12 bulan | 211.600.000 | Kota Pekalongan, Semua Kecamatan, Semua Kelurahan | Dana Transfer Umum-Dana Alokasi Umum | Memperkuat Stabilitas Polhukhankam Dan Transformasi Pelayanan Publik | 12. Penerapan MRI secara bertahap disertai upaya peningkatan kualitas pelayanan publik. | Sekretariat Daerah | 12 bulan | 211.600.000 | Sekretariat Daerah |
| | | Jumlah bulan penyediaan jasa administrasi keuangan Bagian Kesejahteraan Rakyat | 12 bulan | | | | | | | | | | | | |
| | | Jumlah bulan penyediaan jasa administrasi keuangan Bagian Organisasi | 12 bulan | | | | | | | | | | | | |

| Kode | Urusan/ Bidang Urusan/ Program/ Kegiatan/ Sub Kegiatan | Indikator Program/ Kegiatan/ Sub Kegiatan | Target Akhir Periode RPJMD | Realisasi Capaian RKPDP Tahun 2021 | Prakiraan Capaian Target RKPDP Tahun 2022 | Capaian Kinerja dan Kerangka Pendanaan | | | | | Kelompok Sasaran | Prakiraan Maju Rencana Tahun 2024 | | Perangkat Daerah Penanggung Jawab | |
|--------------|---|--|----------------------------|------------------------------------|---|--|----------------|---|--------------------------------------|--|---|-----------------------------------|----------------|-----------------------------------|--------------------|
| | | | | | | Target 2023 | Pagu Indikatif | Lokasi | Sumber Dana | Prioritas | | Target | Pagu Indikatif | | |
| | | | | | | | | | | Nasional | | | | | Daerah |
| | | Jumlah bulan penyediaan jasa administrasi keuangan Bagian PBJ dan Minbang | | | | 12 bulan | | | | | | 12 bulan | | | |
| | | Jumlah bulan penyediaan jasa administrasi keuangan Bagian Pemerintahan | | | | 12 bulan | | | | | | 12 bulan | | | |
| | | Jumlah bulan penyediaan jasa administrasi keuangan Bagian Perekonomian dan SDA | | | | 12 bulan | | | | | | 12 bulan | | | |
| | | Jumlah bulan penyediaan jasa administrasi keuangan Bagian Protokol dan Komunikasi Pimpinan | | | | 12 bulan | | | | | | 12 bulan | | | |
| | | Jumlah bulan penyediaan jasa administrasi keuangan Bagian Umum | | | | 12 bulan | | | | | | 12 bulan | | | |
| 4.1.1.2.02.5 | Koordinasi dan Penyusunan Laporan Keuangan Akhir Tahun SKPD | Jumlah laporan keuangan SKPD Bagian Hukum yang disusun | | | | 1 dokumen | 19.500.000 | Kota Pekalongan, Semua Kecamatan, Semua Kelurahan | Dana Transfer Umum-Dana Alokasi Umum | Memperkuat Stabilitas Polhukhankam Dan Transformasi Pelayanan Publik | 12. Penerapan MRI secara bertahap disertai upaya peningkatan kualitas pelayanan publik. | Sekretariat Daerah | 1 dokumen | 19.500.000 | Sekretariat Daerah |
| | | Jumlah laporan keuangan SKPD Bagian Kesejahteraan Rakyat yang disusun | | | | 1 dokumen | | | | | | Sekretariat Daerah | 1 dokumen | | |
| | | Jumlah laporan keuangan SKPD Bagian Organisasi yang disusun | | | | 1 dokumen | | | | | | Sekretariat Daerah | 1 dokumen | | |
| | | Jumlah laporan keuangan SKPD Bagian PBJ dan Minbang yang disusun | | | | 1 dokumen | | | | | | Sekretariat Daerah | 1 dokumen | | |
| | | Jumlah laporan keuangan SKPD Bagian Pemerintahan yang disusun | | | | 1 dokumen | | | | | | Sekretariat Daerah | 1 dokumen | | |
| | | Jumlah laporan keuangan SKPD Bagian Perekonomian dan SDA yang disusun | | | | 1 dokumen | | | | | | Sekretariat Daerah | 1 dokumen | | |
| | | Jumlah laporan keuangan SKPD Bagian Protokol dan Komunikasi Pimpinan yang | | | | 1 dokumen | | | | | | Sekretariat Daerah | 1 dokumen | | |

| Kode | Urusan/ Bidang Urusan/ Program/ Kegiatan/ Sub Kegiatan | Indikator Program/ Kegiatan/ Sub Kegiatan | Target Akhir Periode RPJMD | Realisasi Capaian RKPD Tahun 2021 | Prakiraan Capaian Target RKPD Tahun 2022 | Capaian Kinerja dan Kerangka Pendanaan | | | | | Kelompok Sasaran | Prakiraan Maju Rencana Tahun 2024 | | Perangkat Daerah Penanggung Jawab | |
|------------------|---|--|-------------------------------------|---|---|--|----------------------|--|--|--|---|--------------------------------------|----------------------|--|-----------------------|
| | | | | | | Target 2023 | Pagu Indikatif | Lokasi | Sumber Dana | Prioritas | | Target | Pagu Indikatif | | |
| | | | | | | | | | | Nasional | | | | | Daerah |
| | | disusun | | | | | | | | | | | | | |
| | | Jumlah laporan keuangan SKPD Bagian Umum yang disusun | | | | 1 dokumen | | | | | | 1 dokumen | | | |
| 4.1.1. 2.05 | Administrasi Kepegawaian Perangkat Daerah | persentase ketercapaian administrasi kepegawaian perangkat daerah | 100 persen | | 100 persen | 100 persen | 87.250.000 | | | | | 100 persen | 87.250.000 | | |
| 4.1.1. 2.05.2 | Pengadaan Pakaian Dinas Beserta Atribut Kelengkapannya | Jumlah keikutsertaan dalam event tingkat kota | | | | 2 kali | 87.250.000 | Kota Pekalongan, Semua Kecamatan, Semua Kelurahan | Dana Transfer Umum- Dana Alokasi Umum | Memperkuat Stabilitas Polhukhankam Dan Transformasi Pelayanan Publik | 12. Penerapan MRI secara bertahap disertai upaya peningkatan kualitas pelayanan publik. | Sekretariat Daerah | 2 kali | 87.250.000 | Sekretariat Daerah |
| | | Jumlah pakaian dinas yang diadakan | | | | 30 stel | | | | | | 30 stel | | | |
| 4.1.1. 2.06 | Administrasi Umum Perangkat Daerah | Persentase ketercapaian administrasi umum perangkat daerah | 100 persen | | 100 persen | 100 persen | 6.456.580.000 | | | | | 100 persen | 6.222.556.000 | | |
| 4.1.1. 2.06.1 | Penyediaan Komponen Instalasi Listrik/Penerangan Bangunan Kantor | Jumlah bulan penyediaan komponen instalasi listrik/penerangan bangunan kantor | | | | 12 bulan | 80.000.000 | Kota Pekalongan, Semua Kecamatan, Semua Kelurahan | Dana Transfer Umum- Dana Alokasi Umum | Memperkuat Stabilitas Polhukhankam Dan Transformasi Pelayanan Publik | 12. Penerapan MRI secara bertahap disertai upaya peningkatan kualitas pelayanan publik. | Sekretariat Daerah | 12 bulan | 8.000.000 | Sekretariat Daerah |
| 4.1.1. 2.06.2 | Penyediaan Peralatan dan Perlengkapan Kantor | Jumlah bulan penyediaan alat tulis kantor dan benda pos Bagian Hukum | | | | 12 bulan | 1.040.725.000 | Kota Pekalongan, Semua Kecamatan, Semua Kelurahan | Dana Transfer Umum- Dana Alokasi Umum | Memperkuat Stabilitas Polhukhankam Dan Transformasi Pelayanan Publik | 12. Penerapan MRI secara bertahap disertai upaya peningkatan kualitas pelayanan publik. | Sekretariat Daerah | 12 bulan | 1.040.725.000 | Sekretariat Daerah |
| | | Jumlah bulan penyediaan alat tulis kantor dan benda pos Bagian Kesejahteraan Rakyat | | | | 12 bulan | | | | | | 12 bulan | | | |
| | | Jumlah bulan penyediaan alat tulis kantor dan benda pos Bagian Organisasi | | | | 12 bulan | | | | | | 12 bulan | | | |
| | | Jumlah bulan penyediaan alat tulis kantor dan benda pos Bagian Pemerintahan | | | | 12 bulan | | | | | | 12 bulan | | | |
| | | Jumlah bulan penyediaan alat tulis kantor dan benda pos Bagian Perekonomian | | | | 12 bulan | | | | | | 12 bulan | | | |

| Kode | Urusan/ Bidang Urusan/ Program/ Kegiatan/ Sub Kegiatan | Indikator Program/ Kegiatan/ Sub Kegiatan | Target Akhir Periode RPJMD | Realisasi Capaian RKPD Tahun 2021 | Prakiraan Capaian Target RKPD Tahun 2022 | Capaian Kinerja dan Kerangka Pendanaan | | | | | | Kelompo k Sasaran | Prakiraan Maju Rencana Tahun 2024 | | Perangkat Daerah Penanggung Jawab |
|------------------|--|---|-------------------------------------|---|---|--|----------------|---|--------------------------------------|--|---|-------------------------|--------------------------------------|----------------|--|
| | | | | | | Target 2023 | Pagu Indikatif | Lokasi | Sumber Dana | Prioritas | | | Target | Pagu Indikatif | |
| | | | | | | | | | | Nasional | Daerah | | | | |
| | | dan SDA | | | | | | | | | | | | | |
| | | Jumlah bulan penyediaan alat tulis kantor dan benda pos Bagian Protokol dan Komunikasi Pimpinan | | | | 12 bulan | | | | | | 12 bulan | | | |
| | | Jumlah bulan penyediaan alat tulis kantor dan benda pos Bagian Umum | | | | 12 bulan | | | | | | 12 bulan | | | |
| | | Jumlah jenis peralatan dan perlengkapan gedung kantor yang disewa Bagian Umum | | | | 5 jenis | | | | | | 5 jenis | | | |
| | | Jumlah peralatan dan perlengkapan gedung kantor yang diadakan | | | | 120 kali | | | | | | 120 kali | | | |
| | | umlah bulan penyediaan alat tulis kantor dan benda pos Bagian PBJ dan Minbang | | | | 12 bulan | | | | | | 12 bulan | | | |
| 4.1.1. 2.06.3 | Penyediaan Peralatan Rumah Tangga | Jumlah bulan penyediaan peralatan rumah tangga | | | | 12 bulan | 170.000.000 | Kota Pekalongan, Semua Kecamatan, Semua Kelurahan | Dana Transfer Umum-Dana Alokasi Umum | Memperkuat Stabilitas Polhukhankam Dan Transformasi Pelayanan Publik | 12. Penerapan MRI secara bertahap disertai upaya peningkatan kualitas pelayanan publik. | Sekretariat Daerah | 12 bulan | 170.000.000 | Sekretariat Daerah |
| 4.1.1. 2.06.4 | Penyediaan Bahan Logistik Kantor | Jumlah bulan penyediaan makanan dan minuman Bagian Hukum | | | | 11 bulan | 1.591.721.000 | Kota Pekalongan, Semua Kecamatan, Semua Kelurahan | Dana Transfer Umum-Dana Alokasi Umum | Memperkuat Stabilitas Polhukhankam Dan Transformasi Pelayanan Publik | 12. Penerapan MRI secara bertahap disertai upaya peningkatan kualitas pelayanan publik. | Sekretariat Daerah | 11 bulan | 1.591.721.000 | Sekretariat Daerah |
| | | Jumlah bulan penyediaan makanan dan minuman Bagian Organisasi | | | | 11 bulan | | | | | | | 11 bulan | | |
| | | Jumlah bulan penyediaan makanan dan minuman Bagian PBJ dan Minbang | | | | 11 bulan | | | | | | | 11 bulan | | |
| | | Jumlah bulan penyediaan makanan dan minuman Bagian Pemerintahan | | | | 11 bulan | | | | | | | 11 bulan | | |
| | | Jumlah bulan penyediaan makanan dan minuman Bagian Perekonomian dan | | | | 11 bulan | | | | | | | 11 bulan | | |

| Kode | Urusan/ Bidang Urusan/ Program/ Kegiatan/ Sub Kegiatan | Indikator Program/ Kegiatan/ Sub Kegiatan | Target Akhir Periode RPJMD | Realisasi Capaian RKPD Tahun 2021 | Prakiraan Capaian Target RKPD Tahun 2022 | Capaian Kinerja dan Kerangka Pendanaan | | | | | Kelompok Sasaran | Prakiraan Maju Rencana Tahun 2024 | | Perangkat Daerah Penanggung Jawab | |
|------------------|--|--|-------------------------------------|---|---|--|----------------|---|--------------------------------------|--|---|--------------------------------------|----------------|--|--------------------|
| | | | | | | Target 2023 | Pagu Indikatif | Lokasi | Sumber Dana | Prioritas | | Target | Pagu Indikatif | | |
| | | | | | | | | | | Nasional | | | | | Daerah |
| | | SDA | | | | | | | | | | | | | |
| | | Jumlah bulan penyediaan makanan dan minuman Bagian Protokol dan Komunikasi Pimpinan | | | | 11 bulan | | | | | | 11 bulan | | | |
| | | Jumlah bulan penyediaan makanan dan minuman Bagian Umum | | | | 11 bulan | | | | | | 11 bulan | | | |
| | | umlah bulan penyediaan makanan dan minuman Bagian Kesejahteraan Rakyat | | | | 11 bulan | | | | | | 11 bulan | | | |
| 4.1.1. 2.06.5 | Penyediaan Barang Cetak dan Penggandaan | Jumlah bulan penyediaan barang cetakan dan penggandaan Bagian Hukum | | | | 12 bulan | 257.500.000 | Kota Pekalongan, Semua Kecamatan, Semua Kelurahan | Dana Transfer Umum-Dana Alokasi Umum | Memperkuat Stabilitas Polhukhankam Dan Transformasi Pelayanan Publik | 12. Penerapan MRI secara bertahap disertai upaya peningkatan kualitas pelayanan publik. | Sekretariat Daerah | 12 bulan | 257.500.000 | Sekretariat Daerah |
| | | Jumlah bulan penyediaan barang cetakan dan penggandaan Bagian Kesejahteraan Rakyat | | | | 12 bulan | | | | | | | 12 bulan | | |
| | | Jumlah bulan penyediaan barang cetakan dan penggandaan Bagian Organisasi | | | | 12 bulan | | | | | | | 12 bulan | | |
| | | Jumlah bulan penyediaan barang cetakan dan penggandaan Bagian PBJ dan Minbang | | | | 12 bulan | | | | | | | 12 bulan | | |
| | | Jumlah bulan penyediaan barang cetakan dan penggandaan Bagian Pemerintahan | | | | 12 bulan | | | | | | | 12 bulan | | |
| | | Jumlah bulan penyediaan barang cetakan dan penggandaan Bagian Perekonomian dan SDA | | | | 12 bulan | | | | | | | 12 bulan | | |
| | | Jumlah bulan penyediaan barang cetakan dan penggandaan Bagian Protokol dan Komunikasi Pimpinan | | | | 12 bulan | | | | | | | 12 bulan | | |

| Kode | Urusan/ Bidang Urusan/ Program/ Kegiatan/ Sub Kegiatan | Indikator Program/ Kegiatan/ Sub Kegiatan | Target Akhir Periode RPJMD | Realisasi Capaian RKPDP Tahun 2021 | Prakiraan Capaian Target RKPDP Tahun 2022 | Capaian Kinerja dan Kerangka Pendanaan | | | | | Kelompok Sasaran | Prakiraan Maju Rencana Tahun 2024 | | Perangkat Daerah Penanggung Jawab | |
|--------------|--|--|----------------------------|------------------------------------|---|--|----------------|---|--------------------------------------|--|---|-----------------------------------|----------------|-----------------------------------|--------------------|
| | | | | | | Target 2023 | Pagu Indikatif | Lokasi | Sumber Dana | Prioritas | | Target | Pagu Indikatif | | |
| | | | | | | | | | | Nasional | | | | | Daerah |
| | | Jumlah bulan penyediaan barang cetakan dan penggandaan Bagian Umum | | | | 12 bulan | | | | | | 12 bulan | | | |
| 4.1.1.2.06.6 | Penyediaan Bahan Bacaan dan Peraturan Perundang-undangan | Jumlah bulan penyediaan bahan bacaan dan peraturan perundang-undangan Bagian Hukum | | | | 12 bulan | 77.500.000 | Kota Pekalongan, Semua Kecamatan, Semua Kelurahan | Dana Transfer Umum-Dana Alokasi Umum | Memperkuat Stabilitas Polhukhankam Dan Transformasi Pelayanan Publik | 12. Penerapan MRI secara bertahap disertai upaya peningkatan kualitas pelayanan publik. | Sekretariat Daerah | 12 bulan | 77.500.000 | Sekretariat Daerah |
| | | Jumlah bulan penyediaan surat kabar/majalah dan peraturan perundang-undangan Bagian Kesejahteraan Rakyat | | | | 12 bulan | | | | | | Sekretariat Daerah | 12 bulan | | |
| | | Jumlah bulan penyediaan surat kabar/majalah dan peraturan perundang-undangan Bagian Organisasi | | | | 12 bulan | | | | | | Sekretariat Daerah | 12 bulan | | |
| | | Jumlah bulan penyediaan surat kabar/majalah dan peraturan perundang-undangan Bagian PBJ dan Minbang | | | | 12 bulan | | | | | | Sekretariat Daerah | 12 bulan | | |
| | | Jumlah bulan penyediaan surat kabar/majalah dan peraturan perundang-undangan Bagian Pemerintahan | | | | 12 bulan | | | | | | Sekretariat Daerah | 12 bulan | | |
| | | Jumlah bulan penyediaan surat kabar/majalah dan peraturan perundang-undangan Bagian Perekonomian dan SDA | | | | 12 bulan | | | | | | Sekretariat Daerah | 12 bulan | | |
| | | Jumlah bulan penyediaan surat kabar/majalah dan peraturan perundang-undangan Bagian Protokol dan Komunikasi Pimpinan | | | | 12 bulan | | | | | | Sekretariat Daerah | 12 bulan | | |
| | | Jumlah bulan penyediaan surat kabar/majalah dan peraturan perundang-undangan Bagian Umum | | | | 12 bulan | | | | | | Sekretariat Daerah | 12 bulan | | |

| Kode | Urusan/ Bidang Urusan/ Program/ Kegiatan/ Sub Kegiatan | Indikator Program/ Kegiatan/ Sub Kegiatan | Target Akhir Periode RPJMD | Realisasi Capaian RKPDP Tahun 2021 | Prakiraan Capaian Target RKPDP Tahun 2022 | Capaian Kinerja dan Kerangka Pendanaan | | | | | Kelompok Sasaran | Prakiraan Maju Rencana Tahun 2024 | | Perangkat Daerah Penanggung Jawab | |
|--------------|--|---|----------------------------|------------------------------------|---|--|----------------|---|--------------------------------------|--|---|-----------------------------------|----------------|-----------------------------------|--------------------|
| | | | | | | Target 2023 | Pagu Indikatif | Lokasi | Sumber Dana | Prioritas | | Target | Pagu Indikatif | | |
| | | | | | | | | | | Nasional | | | | | Daerah |
| 4.1.1.2.06.8 | Fasilitasi Kunjungan Tamu | Jumlah bulan fasilitasi kunjungan tamu | | | | 12 bulan | 1.085.258.000 | Kota Pekalongan, Semua Kecamatan, Semua Kelurahan | Dana Transfer Umum-Dana Alokasi Umum | Memperkuat Stabilitas Polhukhankam Dan Transformasi Pelayanan Publik | 12. Penerapan MRI secara bertahap disertai upaya peningkatan kualitas pelayanan publik. | Sekretariat Daerah | 12 bulan | 1.085.258.000 | Sekretariat Daerah |
| 4.1.1.2.06.9 | Penyelenggaraan Rapat Koordinasi dan Konsultasi SKPD | Jumlah Fasilitasi kegiatan Staf Ahli | | | | 2 kegiatan | 2.153.876.000 | Kota Pekalongan, Semua Kecamatan, Semua Kelurahan | Dana Transfer Umum-Dana Alokasi Umum | Memperkuat Stabilitas Polhukhankam Dan Transformasi Pelayanan Publik | 12. Penerapan MRI secara bertahap disertai upaya peningkatan kualitas pelayanan publik. | Sekretariat Daerah | 2 kegiatan | 1.991.852.000 | Sekretariat Daerah |
| | | Jumlah fasilitasi perjalanan dinas rapat koordinasi dan konsultasi ke luar daerah SKPD Bagian Hukum | | | | 120 orang/kali | | | | | | | 120 orang/kali | | |
| | | Jumlah fasilitasi rapat konsultasi dan koordinasi ke luar daerah Bagian Pemerintahan | | | | 60 orang/kali | | | | | | | 60 orang/kali | | |
| | | Jumlah fasilitasi rapat konsultasi dan koordinasi luar daerah Bagian Kesejahteraan Rakyat | | | | 325 orang/kali | | | | | | | 325 orang/kali | | |
| | | Jumlah fasilitasi rapat konsultasi dan koordinasi luar daerah Bagian Organisasi | | | | 50 orang/kali | | | | | | | 50 orang/kali | | |
| | | Jumlah fasilitasi rapat konsultasi dan koordinasi luar daerah Bagian PBJ dan Minbang | | | | 25 orang/kali | | | | | | | 25 orang/kali | | |
| | | Jumlah fasilitasi rapat konsultasi dan koordinasi luar daerah Bagian Perekonomian dan SDA | | | | 115 orang/kali | | | | | | | 115 orang/kali | | |
| | | Jumlah fasilitasi rapat konsultasi dan koordinasi luar daerah Bagian Protokol dan Komunikasi Pimpinan | | | | 87 orang/kali | | | | | | | 87 orang/kali | | |
| | | Penyelenggaraan Rapat Koordinasi dan Konsultasi SKPD Bagian Umum | | | | 900 orang/kali | | | | | | | 900 orang/kali | | |

| Kode | Urusan/ Bidang Urusan/ Program/ Kegiatan/ Sub Kegiatan | Indikator Program/ Kegiatan/ Sub Kegiatan | Target Akhir Periode RPJMD | Realisasi Capaian RKPD Tahun 2021 | Prakiraan Capaian Target RKPD Tahun 2022 | Capaian Kinerja dan Kerangka Pendanaan | | | | | Kelompok Sasaran | Prakiraan Maju Rencana Tahun 2024 | | Perangkat Daerah Penanggung Jawab | |
|------------------|---|--|-------------------------------------|---|---|--|----------------------|--|--|--|---|--------------------------------------|----------------------|--|-----------------------|
| | | | | | | Target 2023 | Pagu Indikatif | Lokasi | Sumber Dana | Prioritas | | Target | Pagu Indikatif | | |
| | | | | | | | | | | Nasional | | | | | Daerah |
| 4.1.1. 2.08 | Penyediaan Jasa Penunjang Urusan Pemerintahan Daerah | Persentase ketercapaian penyediaan jasa penunjang urusan Pemerintah Daerah | 100 persen | | 100 persen | 100 persen | 2.396.180.000 | | | | | 100 persen | 2.396.180.000 | | |
| 4.1.1. 2.08.1 | Penyediaan Jasa Surat Menyurat | Jumlah bulan penyediaan jasa surat menyurat Bagian Hukum | | | | 12 bulan | 26.600.000 | Kota Pekalongan, Semua Kecamatan, Semua Kelurahan | Dana Transfer Umum- Dana Alokasi Umum | Memperkuat Stabilitas Polhukhankam Dan Transformasi Pelayanan Publik | 12. Penerapan MRI secara bertahap disertai upaya peningkatan kualitas pelayanan publik. | Sekretari at Daerah | 12 bulan | 26.600.000 | Sekretariat Daerah |
| | | Jumlah bulan penyediaan jasa surat menyurat Bagian Kesejahteraan Rakyat | 12 bulan | 12 bulan | | | | | | | | | | | |
| | | Jumlah bulan penyediaan jasa surat menyurat Bagian Organisasi | 12 bulan | 12 bulan | | | | | | | | | | | |
| | | Jumlah bulan penyediaan jasa surat menyurat Bagian PBJ dan Minbang | 12 bulan | 12 bulan | | | | | | | | | | | |
| | | Jumlah bulan penyediaan jasa surat menyurat Bagian Pemerintahan | 12 bulan | 12 bulan | | | | | | | | | | | |
| | | Jumlah bulan penyediaan jasa surat menyurat Bagian Perekonomian dan SDA | 12 bulan | 12 bulan | | | | | | | | | | | |
| | | Jumlah bulan penyediaan jasa surat menyurat bagian protokol dan komunikasi Pimpinan | 12 bulan | 12 bulan | | | | | | | | | | | |
| | | Penyediaan Jasa Surat Menyurat Bagian Umum | 12 bulan | 12 bulan | | | | | | | | | | | |
| 4.1.1. 2.08.2 | Penyediaan Jasa Komunikasi, Sumber Daya Air dan Listrik | Jumlah bulan penyediaan jasa komunikasi, sumber daya air dan listrik | | | | 12 bulan | 969.000.000 | Kota Pekalongan, Semua Kecamatan, Semua Kelurahan | Dana Transfer Umum- Dana Alokasi Umum | Memperkuat Stabilitas Polhukhankam Dan Transformasi Pelayanan Publik | 12. Penerapan MRI secara bertahap disertai upaya peningkatan kualitas pelayanan publik. | Sekretari at Daerah | 12 bulan | 969.000.000 | Sekretariat Daerah |
| 4.1.1. 2.08.4 | Penyediaan Jasa Pelayanan Umum Kantor | Jumlah bulan penyediaan jasa kebersihan dan peralatan kebersihan kantor | | | | 12 bulan | 1.400.580.000 | Kota Pekalongan, Semua Kecamatan, Semua Kelurahan | Dana Transfer Umum- Dana Alokasi Umum | Memperkuat Stabilitas Polhukhankam Dan Transformasi Pelayanan Publik | 12. Penerapan MRI secara bertahap disertai upaya peningkatan kualitas pelayanan publik. | Sekretari at Daerah | 12 bulan | 1.400.580.000 | Sekretariat Daerah |
| 4.1.1. | Pemeliharaan Barang | Persentase ketercapaian | 100 persen | | 100 persen | 100 | 4.880.811.000 | | | | | 100 | 4.803.766.000 | | |

| Kode | Urusan/ Bidang Urusan/ Program/ Kegiatan/ Sub Kegiatan | Indikator Program/ Kegiatan/ Sub Kegiatan | Target Akhir Periode RPJMD | Realisasi Capaian RKPD Tahun 2021 | Prakiraan Capaian Target RKPD Tahun 2022 | Capaian Kinerja dan Kerangka Pendanaan | | | | | Kelompok Sasaran | Prakiraan Maju Rencana Tahun 2024 | | Perangkat Daerah Penanggung Jawab | |
|---|---|--|-------------------------------------|---|---|--|----------------|--|--|--|---|--------------------------------------|----------------|--|-----------------------|
| | | | | | | Target 2023 | Pagu Indikatif | Lokasi | Sumber Dana | Prioritas | | Target | Pagu Indikatif | | |
| | | | | | | | | | | Nasional | | | | | Daerah |
| 2.09 | Milik Daerah Penunjang Urusan Pemerintahan Daerah | Pemeliharaan Barang Milik Daerah Penunjang Urusan Pemerintah Daerah | | | | persen | | | | | | persen | | | |
| 4.1.1. 2.09.1 | Penyediaan Jasa Pemeliharaan, Biaya Pemeliharaan dan Pajak Kendaraan Perorangan Dinas atau Kendaraan Dinas Jabatan | Jumlah Kendaraan dinas/ operasional yang terpelihara secara rutin/berkala | | | | 78 unit | 1.456.080.000 | Kota Pekalongan, Semua Kecamatan, Semua Kelurahan | Dana Transfer Umum- Dana Alokasi Umum | Memperkuat Stabilitas Polhukhankam Dan Transformasi Pelayanan Publik | 12. Penerapan MRI secara bertahap disertai upaya peningkatan kualitas pelayanan publik. | Sekretari at Daerah | 78 unit | 1.456.080.000 | Sekretariat Daerah |
| 4.1.1. 2.09.9 | Pemeliharaan/Rehabilitasi Gedung Kantor dan Bangunan Lainnya | Jumlah gedung kantor yang terpelihara secara rutin/berkala | | | | 7 unit | 3.024.231.000 | Kota Pekalongan, Semua Kecamatan, Semua Kelurahan | Dana Transfer Umum- Dana Alokasi Umum | Memperkuat Stabilitas Polhukhankam Dan Transformasi Pelayanan Publik | 12. Penerapan MRI secara bertahap disertai upaya peningkatan kualitas pelayanan publik. | Sekretari at Daerah | 7 unit | 2.947.186.000 | Sekretariat Daerah |
| 4.1.1. 2.09.1 0 | Pemeliharaan/Rehabilitasi Sarana dan Prasarana Gedung Kantor atau Bangunan Lainnya | Jumlah bulan pemeliharaan secara rutin/berkala peralatan dan perlengkapan gedung kantor Bagian Hukum | | | | 12 bulan | 400.500.000 | Kota Pekalongan, Semua Kecamatan, Semua Kelurahan | Dana Transfer Umum- Dana Alokasi Umum | Memperkuat Stabilitas Polhukhankam Dan Transformasi Pelayanan Publik | 12. Penerapan MRI secara bertahap disertai upaya peningkatan kualitas pelayanan publik. | Sekretari at Daerah | 12 bulan | 400.500.000 | Sekretariat Daerah |
| Jumlah bulan pemeliharaan secara rutin/berkala peralatan dan perlengkapan gedung kantor Bagian Kesejahteraan Rakyat | | 12 bulan | | | | | | | | | | | | | |
| Jumlah bulan pemeliharaan secara rutin/berkala peralatan dan perlengkapan gedung kantor Bagian Organisasi | | 12 bulan | | | | | | | | | | | | | |
| Jumlah bulan pemeliharaan secara rutin/berkala peralatan dan perlengkapan gedung kantor Bagian PBJ dan Minbang | | 12 bulan | | | | | | | | | | | | | |
| Jumlah bulan pemeliharaan secara rutin/berkala peralatan dan perlengkapan gedung kantor Bagian Pemerintahan | | 12 bulan | | | | | | | | | | | | | |
| Jumlah bulan pemeliharaan secara rutin/berkala peralatan dan perlengkapan | | 12 bulan | | | | | | | | | | | | | |

| Kode | Urusan/ Bidang Urusan/ Program/ Kegiatan/ Sub Kegiatan | Indikator Program/ Kegiatan/ Sub Kegiatan | Target Akhir Periode RPJMD | Realisasi Capaian RKPD Tahun 2021 | Prakiraan Capaian Target RKPD Tahun 2022 | Capaian Kinerja dan Kerangka Pendanaan | | | | | Kelompok Sasaran | Prakiraan Maju Rencana Tahun 2024 | | Perangkat Daerah Penanggung Jawab | |
|------------------|--|--|-------------------------------------|---|---|--|--------------------|--|--|--|---|--------------------------------------|--------------------|--|-----------------------|
| | | | | | | Target 2023 | Pagu Indikatif | Lokasi | Sumber Dana | Prioritas | | Target | Pagu Indikatif | | |
| | | | | | | | | | | Nasional | | | | | Daerah |
| | | gedung kantor Bagian Perekonomian dan SDA | | | | | | | | | | | | | |
| | | Jumlah bulan pemeliharaan secara rutin/berkala peralatan dan perlengkapan gedung kantor Bagian Protokol dan Komunikasi Pimpinan | | | | 12 bulan | | | | | | 12 bulan | | | |
| | | Jumlah bulan pemeliharaan secara rutin/berkala peralatan dan perlengkapan gedung kantor Bagian Umum | | | | 12 bulan | | | | | | 12 bulan | | | |
| 4.1.1. 2.11 | Administrasi Keuangan dan Operasional Kepala Daerah dan Wakil Kepala Daerah | Persentase ketercapaian administrasi keuangan dan operasional kepala daerah | 100 persen | | 100 persen | 100 persen | 695.847.000 | | | | | 100 persen | 683.594.000 | | |
| 4.1.1. 2.11.1 | Penyediaan Gaji dan Tunjangan Kepala Daerah dan Wakil Kepala Daerah | Jumlah bulan Penyediaan Gaji dan Tunjangan Kepala Daerah dan Wakil Kepala Daerah | | | | 12 bulan | 665.847.000 | Kota Pekalongan, Semua Kecamatan, Semua Kelurahan | Dana Transfer Umum- Dana Alokasi Umum | Memperkuat Stabilitas Polhukhankam Dan Transformasi Pelayanan Publik | 12. Penerapan MRI secara bertahap disertai upaya peningkatan kualitas pelayanan publik. | Sekretari at Daerah | 12 bulan | 653.594.000 | Sekretariat Daerah |
| 4.1.1. 2.11.3 | Pelaksanaan Medical Check Up Kepala Daerah dan Wakil Kepala Daerah | Jumlah Medical Check Up Kepala Daerah dan Wakil Kepala Daerah | | | | 4 kali | 30.000.000 | Kota Pekalongan, Semua Kecamatan, Semua Kelurahan | Dana Transfer Umum- Dana Alokasi Umum | Memperkuat Stabilitas Polhukhankam Dan Transformasi Pelayanan Publik | 12. Penerapan MRI secara bertahap disertai upaya peningkatan kualitas pelayanan publik. | Sekretari at Daerah | 4 kali | 30.000.000 | Sekretariat Daerah |
| 4.1.1. 2.12 | Fasilitas Kerumahtanggaan Sekretariat Daerah | Persentase ketercapaian fasilitasi kerumahtanggaan sekretariat daerah | 100 persen | | 100 persen | 100 persen | 810.000.000 | | | | | 100 persen | 810.000.000 | | |
| 4.1.1. 2.12.1 | Penyediaan Kebutuhan Rumah Tangga Kepala Daerah | Jumlah bulan Penyediaan Kebutuhan Rumah Tangga Kepala Daerah | | | | 12 bulan | 480.000.000 | | Dana Transfer Umum- Dana Alokasi Umum | Memperkuat Stabilitas Polhukhankam Dan Transformasi Pelayanan Publik | 12. Penerapan MRI secara bertahap disertai upaya peningkatan kualitas pelayanan publik. | Sekretari at Daerah | 12 bulan | 480.000.000 | Sekretariat Daerah |
| 4.1.1. 2.12.2 | Penyediaan Kebutuhan Rumah Tangga Wakil Kepala Daerah | Jumlah bulan Penyediaan Kebutuhan Rumah Tangga Wakil Kepala Daerah | | | | 12 bulan | 330.000.000 | | Dana Transfer Umum- Dana Alokasi Umum | Memperkuat Stabilitas Polhukhankam Dan Transformasi Pelayanan Publik | 12. Penerapan MRI secara bertahap disertai upaya peningkatan kualitas pelayanan publik. | Sekretari at Daerah | 12 bulan | 330.000.000 | Sekretariat Daerah |

| Kode | Urusan/ Bidang Urusan/ Program/ Kegiatan/ Sub Kegiatan | Indikator Program/ Kegiatan/ Sub Kegiatan | Target Akhir Periode RPJMD | Realisasi Capaian RKPD Tahun 2021 | Prakiraan Capaian Target RKPD Tahun 2022 | Capaian Kinerja dan Kerangka Pendanaan | | | | | Kelompok Sasaran | Prakiraan Maju Rencana Tahun 2024 | | Perangkat Daerah Penanggung Jawab | |
|------------------|--|---|-------------------------------------|---|---|--|----------------------|--|--|--|---|--|-----------------------|--|-----------------------|
| | | | | | | Target 2023 | Pagu Indikatif | Lokasi | Sumber Dana | Prioritas | | Target | Pagu Indikatif | | |
| | | | | | | | | | | Nasional | | | | | Daerah |
| 4 | UNSUR PENDUKUNG URUSAN PEMERINTAHAN | | | | | | | | | | | | | | |
| 4.1 | SEKRETARIAT DAERAH | | | | | | 1.244.444.000 | | | | | | 1.227.756.000 | | |
| 4.1.1 | PROGRAM PENUNJANG URUSAN PEMERINTAHAN DAERAH KABUPATEN/KOTA | Persentase ketercapaian tata laksana, penataan kelembagaan serta kinerja dan reformasi birokrasi | 100 persen | | 100 persen | 100 persen | 1.244.444.000 | | | | | 100 persen | 1.227.756.000 | | |
| | | Persentase ketersediaan laporan capaian kinerja | 100 persen | | 100 persen | 100 persen | | 100 persen | | | | | | | |
| | | Persentase ketersediaan layanan administrasi kepegawaian, administrasi umum dan jasa penunjang urusan pemerintah daerah | 100 persen | | 100 persen | 100 persen | | 100 persen | | | | | | | |
| | | Persentase ketersediaan layanan administrasi keuangan, operasional dan kerumahtanggan Sekretariat Daerah | 100 persen | | 100 persen | 100 persen | | 100 persen | | | | | | | |
| | | Persentase pelayanan keprotokolaran | 100 persen | | 100 persen | 100 persen | | 100 persen | | | | | | | |
| | | Persentase pengadaan/pemeliharaan barang milik daerah | 100 persen | | 100 persen | 100 persen | | 100 persen | | | | | | | |
| 4.1.1. 2.14 | Pelaksanaan Protokol dan Komunikasi Pimpinan | Persentase ketercapaian kinerja fasilitasi keprotokolaran, komunikasi tugas pimpinan dan pendokumentasian tugas pimpinan | 100 persen | | 100 persen | 100 persen | 1.244.444.000 | | | | | 100 persen | 1.227.756.000 | | |
| 4.1.1. 2.14.1 | Fasilitasi Keprotokolaran | Jumlah bulan penyelenggaraan keprotokolaran dalam kegiatan kedinasan | | | | 12 bulan | 283.862.000 | Kota Pekalongan, Semua Kecamatan, Semua Kelurahan | Dana Transfer Umum- Dana Alokasi Umum | Memperkuat Stabilitas Polhukhankam Dan Transformasi Pelayanan Publik | 12. Penerapan MRI secara bertahap disertai upaya peningkatan kualitas pelayanan publik. | Bagian Protokol dan Komunik asi Pimpina n - Sekretari at Daerah | 12 bulan | 274.540.000 | Sekretariat Daerah |
| 4.1.1. 2.14.2 | Fasilitasi Komunikasi Pimpinan | Jumlah dokumentasi kinerja KDH dan Wa. KDH yang terbit pada media masa regional dan lokal | | | | 180 kali terbit | 610.582.000 | Kota Pekalongan, Semua Kecamatan, Semua Kelurahan | Dana Transfer Umum- Dana | Memperkuat Stabilitas Polhukhankam Dan Transformasi | 12. Penerapan MRI secara bertahap disertai upaya peningkatan kualitas | Bagian Protokol dan Komunik | 180 kali terbit | 603.216.000 | Sekretariat Daerah |

| Kode | Urusan/ Bidang Urusan/ Program/ Kegiatan/ Sub Kegiatan | Indikator Program/ Kegiatan/ Sub Kegiatan | Target Akhir Periode RPJMD | Realisasi Capaian RKPD Tahun 2021 | Prakiraan Capaian Target RKPD Tahun 2022 | Capaian Kinerja dan Kerangka Pendanaan | | | | | Kelompo k Sasaran | Prakiraan Maju Rencana Tahun 2024 | | Perangkat Daerah Penanggung Jawab | |
|------------------|---|--|-------------------------------------|---|---|--|-----------------------|--|--|--|---|--|-----------------------|--|-----------------------|
| | | | | | | Target 2023 | Pagu Indikatif | Lokasi | Sumber Dana | Prioritas | | Target | Pagu Indikatif | | |
| | | | | | | | | | | Nasional | | | | | Daerah |
| | | | | | | | | | Alokasi Umum | Pelayanan Publik | pelayanan publik. | asi Pimpinan - Sekretari at Daerah | | | |
| | | Jumlah dokumentasi tugas pimpinan yang terbit pada media massa | | | | 7 kali | | | | | | | 7 kali | | |
| | | Jumlah publikasi ILPPD dalam satu tahun | | | | 1 kali | | | | | | | 1 kali | | |
| 4.1.1. 2.14.3 | Pendokumentasian Tugas Pimpinan | Jumlah bulan fasilitasi dokumentasi tugas pimpinan | | | | 12 bulan | 350.000.000 | Kota Pekalongan, Semua Kecamatan, Semua Kelurahan | Dana Transfer Umum- Dana Alokasi Umum | Memperkuat Stabilitas Polhukhankam Dan Transformasi Pelayanan Publik | 12. Penerapan MRI secara bertahap disertai upaya peningkatan kualitas pelayanan publik. | Bagian Protokol dan Kommunik asi Pimpinan - Sekretari at Daerah | 12 bulan | 350.000.000 | Sekretariat Daerah |
| 4 | UNSUR PENDUKUNG URUSAN PEMERINTAHAN | | | | | | | | | | | | | | |
| 4.2 | SEKRETARIAT DPRD | | | | | | 48.006.390.000 | | | | | | 47.539.100.000 | | |
| 4.2.1 | PROGRAM PENUNJANG URUSAN PEMERINTAHAN DAERAH KABUPATEN/KOTA | Persentase ketersediaan laporan capaian kinerja | 100 persen | | 100 persen | 100 persen | 28.119.477.000 | | | | | | 100 persen | 28.115.194.000 | |
| 4.2.1. 2.01 | Perencanaan, Penganggaran, dan Evaluasi Kinerja Perangkat Daerah | Persentase ketercapaian perencanaan, penganggaran dan evaluasi kinerja perangkat daerah | 100 Persen | | 100 Persen | 100 Persen | 16.500.000 | | | | | | 100 Perse n | 16.500.000 | |
| 4.2.1. 2.01.1 | Penyusunan Dokumen Perencanaan Perangkat Daerah | Jumlah dokumen renja yang disusun | | | | 2 dokume n | 7.000.000 | Kota Pekalongan, Semua Kecamatan, Semua Kelurahan | Dana Transfer Umum- Dana Alokasi Umum | Memperkuat Stabilitas Polhukhankam Dan Transformasi Pelayanan Publik | 12. Penerapan MRI secara bertahap disertai upaya peningkatan kualitas pelayanan publik. | Sekretari at Daerah | 2 dokum en | 7.000.000 | Sekretariat DPRD |
| | | Jumlah dokumen Renstra Perangkat daerah yang disusun | | | | 1 dokume n | | | | | | | 1 dokum en | | |
| 4.2.1. 2.01.2 | Koordinasi dan Penyusunan Dokumen RKA-SKPD | Jumlah dokumen RKA dan Perubahan RKA yang disusun | | | | 2 dokume n | 1.500.000 | Kota Pekalongan, Semua Kecamatan, Semua Kelurahan | Dana Transfer Umum- Dana Alokasi Umum | Memperkuat Stabilitas Polhukhankam Dan Transformasi Pelayanan Publik | 12. Penerapan MRI secara bertahap disertai upaya peningkatan kualitas pelayanan publik. | Sekretari at Daerah | 2 dokum en | 1.500.000 | Sekretariat DPRD |

| Kode | Urusan/ Bidang Urusan/ Program/ Kegiatan/ Sub Kegiatan | Indikator Program/ Kegiatan/ Sub Kegiatan | Target Akhir Periode RPJMD | Realisasi Capaian RKPD Tahun 2021 | Prakiraan Capaian Target RKPD Tahun 2022 | Capaian Kinerja dan Kerangka Pendanaan | | | | | Kelompok Sasaran | Prakiraan Maju Rencana Tahun 2024 | | Perangkat Daerah Penanggung Jawab | |
|------------------|---|--|-------------------------------------|---|---|--|----------------------|--|--|--|---|--------------------------------------|-------------------|--|---------------------|
| | | | | | | Target 2023 | Pagu Indikatif | Lokasi | Sumber Dana | Prioritas | | Target | Pagu Indikatif | | |
| | | | | | | | | | | Nasional | | | | | Daerah |
| 4.2.1. 2.01.7 | Evaluasi Kinerja Perangkat Daerah | Persentase ketersediaan laporan capaian kinerja | | | | 100 persen | 8.000.000 | Kota Pekalongan, Semua Kecamatan, Semua Kelurahan | Dana Transfer Umum- Dana Alokasi Umum | Memperkuat Stabilitas Polhukhankam Dan Transformasi Pelayanan Publik | 12. Penerapan MRI secara bertahap disertai upaya peningkatan kualitas pelayanan publik. | Sekretari at Daerah | 100 persen | 8.000.000 | Sekretariat DPRD |
| 4.2.1. 2.02 | Administrasi Keuangan Perangkat Daerah | Persentase ketercapaian administrasi keuangan perangkat daerah | 100 Persen | | 100 Persen | 100 Persen | 3.166.431.000 | | | | | | 100 Perse n | 3.183.992.000 | |
| 4.2.1. 2.02.1 | Penyediaan Gaji dan Tunjangan ASN | Jumlah bulan penyediaan gaji dan tunjangan ASN | | | | 12 bulan | 3.094.531.000 | Kota Pekalongan, Semua Kecamatan, Semua Kelurahan | Dana Transfer Umum- Dana Alokasi Umum | Memperkuat Stabilitas Polhukhankam Dan Transformasi Pelayanan Publik | 12. Penerapan MRI secara bertahap disertai upaya peningkatan kualitas pelayanan publik. | Sekretari at DPRD | 12 bulan | 3.112.092.000 | Sekretariat DPRD |
| 4.2.1. 2.02.3 | Pelaksanaan Penatausahaan dan Pengujian/Verifikasi Keuangan SKPD | Jumlah bulan penyediaan jasa administrasi keuangan | | | | 12 bulan | 70.400.000 | Kota Pekalongan, Semua Kecamatan, Semua Kelurahan | Dana Transfer Umum- Dana Alokasi Umum | Memperkuat Stabilitas Polhukhankam Dan Transformasi Pelayanan Publik | 12. Penerapan MRI secara bertahap disertai upaya peningkatan kualitas pelayanan publik. | Sekretari at DPRD | 12 bulan | 70.400.000 | Sekretariat DPRD |
| 4.2.1. 2.02.5 | Koordinasi dan Penyusunan Laporan Keuangan Akhir Tahun SKPD | Jumlah Laporan Keuangan SKPD yang disusun | | | | 1 dokume n | 1.500.000 | Kota Pekalongan, Semua Kecamatan, Semua Kelurahan | Dana Transfer Umum- Dana Alokasi Umum | Memperkuat Stabilitas Polhukhankam Dan Transformasi Pelayanan Publik | 12. Penerapan MRI secara bertahap disertai upaya peningkatan kualitas pelayanan publik. | Sekretari at DPRD | 1 dokum en | 1.500.000 | Sekretariat DPRD |
| 4.2.1. 2.05 | Administrasi Kepegawaian Perangkat Daerah | Persentase ketercapaian administrasi kepegawaian perangkat daerah | 100 Persen | | 100 Persen | 100 Persen | 9.500.000 | | | | | | 100 Perse n | 9.500.000 | |
| 4.2.1. 2.05.2 | Pengadaan Pakaian Dinas Beserta Atribut Kelengkapannya | Jumlah keikutsertaan dalam event tingkat kota | | | | 2 kali | 9.500.000 | | Dana Transfer Umum- Dana Alokasi Umum | Memperkuat Stabilitas Polhukhankam Dan Transformasi Pelayanan Publik | 12. Penerapan MRI secara bertahap disertai upaya peningkatan kualitas pelayanan publik. | Sekretari at DPRD | 2 kali | 9.500.000 | Sekretariat DPRD |
| 4.2.1. 2.06 | Administrasi Umum Perangkat Daerah | Persentase ketercapaian administrasi umum perangkat daerah | 100 Persen | | 100 Persen | 100 Persen | 2.752.266.000 | | | | | | 100 Perse n | 2.709.662.000 | |
| 4.2.1. 2.06.1 | Penyediaan Komponen Instalasi Listrik/Penerangan Bangunan Kantor | Jumlah bulan penyediaan komponen instalasi/peneran gan bangunan kantor | | | | 12 bulan | 25.000.000 | Kota Pekalongan, Semua Kecamatan, Semua Kelurahan | Dana Transfer Umum- Dana Alokasi | Memperkuat Stabilitas Polhukhankam Dan Transformasi Pelayanan Publik | 12. Penerapan MRI secara bertahap disertai upaya peningkatan kualitas pelayanan publik. | Sekretari at DPRD | 12 bulan | 25.000.000 | Sekretariat DPRD |

| Kode | Urusan/ Bidang Urusan/ Program/ Kegiatan/ Sub Kegiatan | Indikator Program/ Kegiatan/ Sub Kegiatan | Target Akhir Periode RPJMD | Realisasi Capaian RKPD Tahun 2021 | Prakiraan Capaian Target RKPD Tahun 2022 | Capaian Kinerja dan Kerangka Pendanaan | | | | | Kelompok Sasaran | Prakiraan Maju Rencana Tahun 2024 | | Perangkat Daerah Penanggung Jawab | |
|------------------|--|---|-------------------------------------|---|---|--|----------------|--|--|--|---|--------------------------------------|----------------|--|---------------------|
| | | | | | | Target 2023 | Pagu Indikatif | Lokasi | Sumber Dana | Prioritas | | Target | Pagu Indikatif | | |
| | | | | | | | | | | Nasional | | | | | Daerah |
| | | | | | | | | | Umum | | | | | | |
| 4.2.1. 2.06.2 | Penyediaan Peralatan dan Perlengkapan Kantor | Jumlah bulan penyediaan alat tulis kantor dan benda pos | | | | 12 bulan | 255.000.000 | Kota Pekalongan, Semua Kecamatan, Semua Kelurahan | Dana Transfer Umum- Dana Alokasi Umum | Memperkuat Stabilitas Polhukhankam Dan Transformasi Pelayanan Publik | 12. Penerapan MRI secara bertahap disertai upaya peningkatan kualitas pelayanan publik. | Sekretari at DPRD | 12 bulan | 255.000.000 | Sekretariat DPRD |
| | | Jumlah peralatan dan perlengkapan gedung kantor yang diadakan | 12 bulan | 12 bulan | | | | | | | | | | | |
| 4.2.1. 2.06.3 | Penyediaan Peralatan Rumah Tangga | Jumlah bulan penyediaan peralatan rumah tangga | | | | 12 bulan | 25.000.000 | Kota Pekalongan, Semua Kecamatan, Semua Kelurahan | Dana Transfer Umum- Dana Alokasi Umum | Memperkuat Stabilitas Polhukhankam Dan Transformasi Pelayanan Publik | 12. Penerapan MRI secara bertahap disertai upaya peningkatan kualitas pelayanan publik. | Sekretari at DPRD | 12 bulan | 25.000.000 | Sekretariat DPRD |
| 4.2.1. 2.06.4 | Penyediaan Bahan Logistik Kantor | Jumlah bulan penyediaan makanan dan minuman | | | | 12 bulan | 644.766.000 | Kota Pekalongan, Semua Kecamatan, Semua Kelurahan | Dana Transfer Umum- Dana Alokasi Umum | Memperkuat Stabilitas Polhukhankam Dan Transformasi Pelayanan Publik | 12. Penerapan MRI secara bertahap disertai upaya peningkatan kualitas pelayanan publik. | Sekretari at DPRD | 12 bulan | 627.162.000 | Sekretariat DPRD |
| 4.2.1. 2.06.5 | Penyediaan Barang Cetakan dan Penggandaan | Jumlah bulan penyediaan barang cetakan dan penggandaan | | | | 12 bulan | 142.500.000 | Kota Pekalongan, Semua Kecamatan, Semua Kelurahan | Dana Transfer Umum- Dana Alokasi Umum | Memperkuat Stabilitas Polhukhankam Dan Transformasi Pelayanan Publik | 12. Penerapan MRI secara bertahap disertai upaya peningkatan kualitas pelayanan publik. | Sekretari at DPRD | 12 bulan | 142.500.000 | Sekretariat DPRD |
| 4.2.1. 2.06.6 | Penyediaan Bahan Bacaan dan Peraturan Perundang-undangan | Jumlah bulan penyediaan surat kabar/majalah dan peraturan perundang undangan | | | | 12 bulan | 35.000.000 | Kota Pekalongan, Semua Kecamatan, Semua Kelurahan | Dana Transfer Umum- Dana Alokasi Umum | Memperkuat Stabilitas Polhukhankam Dan Transformasi Pelayanan Publik | 12. Penerapan MRI secara bertahap disertai upaya peningkatan kualitas pelayanan publik. | Sekretari at DPRD | 12 bulan | 35.000.000 | Sekretariat DPRD |
| 4.2.1. 2.06.8 | Fasilitasi Kunjungan Tamu | Jumlah bulan fasilitasi kunjungan tamu | | | | 12 bulan | 300.000.000 | Semua Kab/Kota, Semua Kecamatan, Semua Kelurahan | Dana Transfer Umum- Dana Alokasi Umum | Memperkuat Stabilitas Polhukhankam Dan Transformasi Pelayanan Publik | 12. Penerapan MRI secara bertahap disertai upaya peningkatan kualitas pelayanan publik. | Sekretari at DPRD | 12 bulan | 300.000.000 | Sekretariat DPRD |
| 4.2.1. 2.06.9 | Penyelenggaraan Rapat Koordinasi dan Konsultasi SKPD | Jumlah fasilitasi rapat konsultasi dan koordinasi luar daerah | | | | 12 bulan | 1.325.000.000 | Semua Kab/Kota, Semua Kecamatan, Semua Kelurahan | Dana Transfer Umum- Dana | Memperkuat Stabilitas Polhukhankam Dan Transformasi | 12. Penerapan MRI secara bertahap disertai upaya peningkatan kualitas | Sekretari at DPRD | 12 bulan | 1.300.000.000 | Sekretariat DPRD |

| Kode | Urusan/ Bidang Urusan/ Program/ Kegiatan/ Sub Kegiatan | Indikator Program/ Kegiatan/ Sub Kegiatan | Target Akhir Periode RPJMD | Realisasi Capaian RKPD Tahun 2021 | Prakiraan Capaian Target RKPD Tahun 2022 | Capaian Kinerja dan Kerangka Pendanaan | | | | | Kelompok Sasaran | Prakiraan Maju Rencana Tahun 2024 | | Perangkat Daerah Penanggung Jawab | |
|-----------------------|---|--|-------------------------------------|---|---|--|----------------------|--|--|--|---|--------------------------------------|----------------|--|---------------------|
| | | | | | | Target 2023 | Pagu Indikatif | Lokasi | Sumber Dana | Prioritas | | Target | Pagu Indikatif | | |
| | | | | | | | | | | Nasional | | | | | Daerah |
| | | | | | | | | | Alokasi Umum | Pelayanan Publik | pelayanan publik. | | | | |
| 4.2.1. 2.08 | Penyediaan Jasa Penunjang Urusan Pemerintahan Daerah | Persentase ketercapaian penyediaan jasa penunjang urusan pemerintahan daerah | 100 Persen | | 100 Persen | 100 Persen | 910.493.000 | | | | | | 100 Persen | 894.965.000 | |
| 4.2.1. 2.08.1 | Penyediaan Jasa Surat Menyurat | Jumlah bulan penyediaan jasa surat menyurat | | | | 12 bulan | 1.800.000 | Kota Pekalongan, Semua Kecamatan, Semua Kelurahan | Dana Transfer Umum- Dana Alokasi Umum | Memperkuat Stabilitas Polhukhankam Dan Transformasi Pelayanan Publik | 12. Penerapan MRI secara bertahap disertai upaya peningkatan kualitas pelayanan publik. | Sekretari at DAerah | 12 bulan | 1.800.000 | Sekretariat DPRD |
| 4.2.1. 2.08.2 | Penyediaan Jasa Komunikasi, Sumber Daya Air dan Listrik | Jumlah bulan penyediaan jasa komunikasi, sumberdaya air dan listrik | | | | 12 Bulan | 200.000.000 | Kota Pekalongan, Semua Kecamatan, Semua Kelurahan | Dana Transfer Umum- Dana Alokasi Umum | Memperkuat Stabilitas Polhukhankam Dan Transformasi Pelayanan Publik | 12. Penerapan MRI secara bertahap disertai upaya peningkatan kualitas pelayanan publik. | Sekretari at DAerah | 12 Bulan | 200.000.000 | Sekretariat DPRD |
| 4.2.1. 2.08.4 | Penyediaan Jasa Pelayanan Umum Kantor | Jumlah bulan penyediaan jasa kebersihan dan peralatan kebersihan kantor | | | | 12 Bulan | 708.693.000 | Kota Pekalongan, Semua Kecamatan, Semua Kelurahan | Dana Transfer Umum- Dana Alokasi Umum | Memperkuat Stabilitas Polhukhankam Dan Transformasi Pelayanan Publik | 12. Penerapan MRI secara bertahap disertai upaya peningkatan kualitas pelayanan publik. | Sekretari at DAerah | 12 Bulan | 693.165.000 | Sekretariat DPRD |
| 4.2.1. 2.09 | Pemeliharaan Barang Milik Daerah Penunjang Urusan Pemerintahan Daerah | Persentase ketercapaian Pemeliharaan Barang Milik Daerah Penunjang Urusan Pemerintahan Daerah | 100 Persen | | 100 Persen | 100 Persen | 1.459.343.000 | | | | | | 100 Persen | 1.428.752.000 | |
| 4.2.1. 2.09.1 | Penyediaan Jasa Pemeliharaan, Biaya Pemeliharaan dan Pajak Kendaraan Perorangan Dinas atau Kendaraan Dinas Jabatan | Jumlah kendaraan dinas operasional yang terpeliharaan secara rutin/berkala | | | | 12 bulan | 939.343.000 | Semua Kab/Kota, Semua Kecamatan, Semua Kelurahan | Dana Transfer Umum- Dana Alokasi Umum | Memperkuat Stabilitas Polhukhankam Dan Transformasi Pelayanan Publik | 12. Penerapan MRI secara bertahap disertai upaya peningkatan kualitas pelayanan publik. | Sekretari at DPRD | 12 bulan | 908.752.000 | Sekretariat DPRD |
| 4.2.1. 2.09.9 | Pemeliharaan/Rehabilitasi Gedung Kantor dan Bangunan Lainnya | Jumlah gedung kantor yang terpeliharaan secara rutin/berkala | | | | 12 Bulan | 400.000.000 | Kota Pekalongan, Semua Kecamatan, Semua Kelurahan | Dana Transfer Umum- Dana Alokasi Umum | Memperkuat Stabilitas Polhukhankam Dan Transformasi Pelayanan Publik | 12. Penerapan MRI secara bertahap disertai upaya peningkatan kualitas pelayanan publik. | Sekretari at DPRD | 12 Bulan | 400.000.000 | Sekretariat DPRD |
| 4.2.1. 2.09.1 0 | Pemeliharaan/Rehabilitasi Sarana dan Prasarana Gedung Kantor atau Bangunan Lainnya | Jumlah bulan pemeliharaan secara berkala perlatan dan perlengkapan gedung kantor | | | | 12 Bulan | 120.000.000 | Kota Pekalongan, Semua Kecamatan, Semua Kelurahan | Dana Transfer Umum- Dana | Memperkuat Stabilitas Polhukhankam Dan Transformasi | 12. Penerapan MRI secara bertahap disertai upaya peningkatan kualitas | Sekretari at DPRD | 12 Bulan | 120.000.000 | Sekretariat DPRD |

| Kode | Urusan/ Bidang Urusan/ Program/ Kegiatan/ Sub Kegiatan | Indikator Program/ Kegiatan/ Sub Kegiatan | Target Akhir Periode RPJMD | Realisasi Capaian RKPD Tahun 2021 | Prakiraan Capaian Target RKPD Tahun 2022 | Capaian Kinerja dan Kerangka Pendanaan | | | | | | Kelompok Sasaran | Prakiraan Maju Rencana Tahun 2024 | | Perangkat Daerah Penanggung Jawab |
|------------------|--|--|-------------------------------------|---|---|--|-----------------------|---|--------------------------------------|--|---|---------------------|--------------------------------------|-----------------------|--|
| | | | | | | Target 2023 | Pagu Indikatif | Lokasi | Sumber Dana | Prioritas | | | Target | Pagu Indikatif | |
| | | | | | | | | | | Nasional | Daerah | | | | |
| | | | | | | | | | Alokasi Umum | Pelayanan Publik | pelayanan publik. | | | | |
| 4.2.1. 2.15 | Layanan Keuangan dan Kesejahteraan DPRD | Persentase ketercapaian layanan keuangan dan kesejahteraan DPRD | 100 Persen | | 100 Persen | 100 Persen | 18.804.944.000 | | | | | | 100 Persen | 18.871.823.000 | |
| 4.2.1. 2.15.1 | Penyelenggaraan Administrasi Keuangan DPRD | Jumlah bulan penyelenggaraan administrasi keuangan DPRD | | | | 12 Bulan | 17.774.944.000 | Semua Kab/Kota, Semua Kecamatan, Semua Kelurahan | Dana Transfer Umum-Dana Alokasi Umum | Memperkuat Stabilitas Polhukhankam Dan Transformasi Pelayanan Publik | 12. Penerapan MRI secara bertahap disertai upaya peningkatan kualitas pelayanan publik. | Sekretariat DPRD | 12 Bulan | 17.841.823.000 | Sekretariat DPRD |
| 4.2.1. 2.15.2 | Penyediaan Pakaian Dinas dan Atribut DPRD | Jumlah Pakaian Dinas yang diadakan | | | | 140 Stel | 500.000.000 | Kota Pekalongan, Semua Kecamatan, Semua Kelurahan | Dana Transfer Umum-Dana Alokasi Umum | Memperkuat Stabilitas Polhukhankam Dan Transformasi Pelayanan Publik | 12. Penerapan MRI secara bertahap disertai upaya peningkatan kualitas pelayanan publik. | Sekretariat DPRD | 140 Stel | 500.000.000 | Sekretariat DPRD |
| 4.2.1. 2.15.3 | Pelaksanaan Medical Check Up DPRD | Jumlah pelaksanaan perawatan kesehatan Pimpinan dan anggota DPRD | | | | 35 Orang | 530.000.000 | Semua Kab/Kota, Semua Kecamatan, Semua Kelurahan | Dana Transfer Umum-Dana Alokasi Umum | Memperkuat Stabilitas Polhukhankam Dan Transformasi Pelayanan Publik | 12. Penerapan MRI secara bertahap disertai upaya peningkatan kualitas pelayanan publik. | Sekretariat DPRD | 35 Orang | 530.000.000 | Sekretariat DPRD |
| 4.2.1. 2.16 | Layanan Administrasi DPRD | Persentase ketercapaian layanan administrasi DPRD | 100 Persen | | 100 Persen | 100 Persen | 1.000.000.000 | | | | | | 100 Persen | 1.000.000.000 | |
| 4.2.1. 2.16.3 | Fasilitasi Rapat Koordinasi dan Konsultasi DPRD | Jumlah Fasilitasi/pelaksanaan rapat alat kelengkapan DPRD | | | | 12 Bulan | 400.000.000 | Semua Kab/Kota, Semua Kecamatan, Semua Kelurahan | Dana Transfer Umum-Dana Alokasi Umum | Memperkuat Stabilitas Polhukhankam Dan Transformasi Pelayanan Publik | | Sekretariat DPRD | 12 Bulan | 400.000.000 | Sekretariat DPRD |
| 4.2.1. 2.16.4 | Penyediaan Kebutuhan Rumah Tangga DPRD | Jumlah bulan penyediaan kebutuhan rumah tangga DPRD | | | | 12 Bulan | 600.000.000 | Kota Pekalongan, Semua Kecamatan, Semua Kelurahan | Dana Transfer Umum-Dana Alokasi Umum | Memperkuat Stabilitas Polhukhankam Dan Transformasi Pelayanan Publik | 12. Penerapan MRI secara bertahap disertai upaya peningkatan kualitas pelayanan publik. | Sekretariat DPRD | 12 Bulan | 600.000.000 | Sekretariat DPRD |
| 4.2.2 | PROGRAM DUKUNGAN PELAKSANAAN TUGAS DAN FUNGSI DPRD | Persentase Perda yang ditetapkan | 100,00 persen | | 100,00 persen | 100,00 persen | 19.886.913.000 | | | | | | 100,00 persen | 19.423.906.000 | |
| 4.2.2. 2.01 | Pembentukan Peraturan Daerah dan Peraturan DPRD | Persentase ketercapaian pembentukan peraturan daerah dan Peraturan | 100 Persen | | 100 Persen | 100 Persen | 8.300.000.000 | | | | | | 100 Persen | 8.300.000.000 | |

| Kode | Urusan/ Bidang Urusan/ Program/ Kegiatan/ Sub Kegiatan | Indikator Program/ Kegiatan/ Sub Kegiatan | Target Akhir Periode RPJMD | Realisasi Capaian RKPDP Tahun 2021 | Prakiraan Capaian Target RKPDP Tahun 2022 | Capaian Kinerja dan Kerangka Pendanaan | | | | | Kelompok Sasaran | Prakiraan Maju Rencana Tahun 2024 | | Perangkat Daerah Penanggung Jawab | |
|--------------|--|--|----------------------------|------------------------------------|---|--|----------------------|---|--------------------------------------|--|---|-----------------------------------|----------------|-----------------------------------|------------------|
| | | | | | | Target 2023 | Pagu Indikatif | Lokasi | Sumber Dana | Prioritas | | Target | Pagu Indikatif | | |
| | | | | | | | | | | Nasional | | | | | Daerah |
| | | DPRD | | | | | | | | | | | | | |
| 4.2.2.2.01.2 | Pembahasan Rancangan Peraturan Daerah | Jumlah Perda yang ditetapkan | | | | 12 Perda | 3.000.000.000 | Kota Pekalongan, Semua Kecamatan, Semua Kelurahan | Dana Transfer Umum-Dana Alokasi Umum | Memperkuat Stabilitas Polhukhankam Dan Transformasi Pelayanan Publik | 12. Penerapan MRI secara bertahap disertai upaya peningkatan kualitas pelayanan publik. | Sekretariat DPRD | 12 Perda | 3.000.000.000 | Sekretariat DPRD |
| | | Persentase perda yang ditetapkan | | | | 100 Persen | | | | | | | 100 Persen | | |
| 4.2.2.2.01.3 | Penyelenggaraan Kajian Perundang-Undangan | Jumlah Pendampingan/pengkajian Raperda yang dilaksanakan | | | | 10 Kali | 5.300.000.000 | Kota Pekalongan, Semua Kecamatan, Semua Kelurahan | Dana Transfer Umum-Dana Alokasi Umum | Memperkuat Stabilitas Polhukhankam Dan Transformasi Pelayanan Publik | 12. Penerapan MRI secara bertahap disertai upaya peningkatan kualitas pelayanan publik. | Sekretariat DPRD | 10 Kali | 5.300.000.000 | Sekretariat DPRD |
| | | Persentase Perda Yang ditetapkan | | | | 100 Persen | | | | | | | 100 Persen | | |
| 4.2.2.2.02 | Pembahasan Kebijakan Anggaran | Jumlah pembahasan dokumen anggaran dan evaluasi | 30 dokumen | | 5 dokumen | 5 dokumen | 417.837.000 | | | | | | 5 dokumen | 408.849.000 | |
| 4.2.2.2.02.1 | Pembahasan KUA dan PPAS | Jumlah Fasilitas Pembahasan KUA PPAS | | | | 100 Persen | 150.000.000 | Semua Kab/Kota, Semua Kecamatan, Semua Kelurahan | Dana Transfer Umum-Dana Alokasi Umum | Memperkuat Stabilitas Polhukhankam Dan Transformasi Pelayanan Publik | 12. Penerapan MRI secara bertahap disertai upaya peningkatan kualitas pelayanan publik. | Sekretariat DPRD | 100 Persen | 150.000.000 | Sekretariat DPRD |
| 4.2.2.2.02.3 | Pembahasan APBD | Jumlah Pembahasan APBD yang dilaksanakan | | | | 4 kali | 150.000.000 | | | Memperkuat Stabilitas Polhukhankam Dan Transformasi Pelayanan Publik | | Sekretariat DPRD | 4 kali | 150.000.000 | Sekretariat DPRD |
| 4.2.2.2.02.6 | Pembahasan Pertanggungjawaban APBD | Jumlah fasilitas pertanggungjawaban APBD | | | | 2 dokumen | 117.837.000 | Semua Kab/Kota, Semua Kecamatan, Semua Kelurahan | Dana Transfer Umum-Dana Alokasi Umum | Memperkuat Stabilitas Polhukhankam Dan Transformasi Pelayanan Publik | 12. Penerapan MRI secara bertahap disertai upaya peningkatan kualitas pelayanan publik. | Sekretariat DPRD | 2 dokumen | 108.849.000 | Sekretariat DPRD |
| 4.2.2.2.04 | Peningkatan Kapasitas DPRD | Persentase ketercapaian Peningkatan kapasitas DPRD | 100 Persen | | 100 Persen | 100 Persen | 3.150.000.000 | | | | | | 100 Persen | 3.150.000.000 | |
| 4.2.2. | Pendalaman Tugas DPRD | Jumlah Pelaksanaan | | | | 100 | 2.000.000.000 | Kota Pekalongan, | Dana | Memperkuat | 12. Penerapan MRI | Sekretariat | 100 | 2.000.000.000 | Sekretariat |

| Kode | Urusan/ Bidang Urusan/ Program/ Kegiatan/ Sub Kegiatan | Indikator Program/ Kegiatan/ Sub Kegiatan | Target Akhir Periode RPJMD | Realisasi Capaian RKPD Tahun 2021 | Prakiraan Capaian Target RKPD Tahun 2022 | Capaian Kinerja dan Kerangka Pendanaan | | | | | Kelompok Sasaran | Prakiraan Maju Rencana Tahun 2024 | | Perangkat Daerah Penanggung Jawab | |
|------------------|--|--|-------------------------------------|---|---|--|----------------------|--|--|--|---|---------------------------------------|-------------------|--|---------------------|
| | | | | | | Target 2023 | Pagu Indikatif | Lokasi | Sumber Dana | Prioritas | | Target | Pagu Indikatif | | |
| | | | | | | | | | | Nasional | | | | | Daerah |
| 2.04.2 | | Pendalaman Tugas Pimpinan dan Anggota DPRD | | | | Persen | | Semua Kecamatan, Semua Kelurahan | Transfer Umum- Dana Alokasi Umum | Stabilitas Polhukhankam Dan Transformasi Pelayanan Publik | secara bertahap disertai upaya peningkatan kualitas pelayanan publik. | at DPRD | Perse n | | DPRD |
| 4.2.2. 2.04.3 | Publikasi dan Dokumentasi Dewan | Jumlah Produk hukum yang disosialisasikan | | | | 100 persen | 800.000.000 | Kota Pekalongan, Semua Kecamatan, Semua Kelurahan | Dana Transfer Umum- Dana Alokasi Umum | Memperkuat Stabilitas Polhukhankam Dan Transformasi Pelayanan Publik | 12. Penerapan MRI secara bertahap disertai upaya peningkatan kualitas pelayanan publik. | Sekretari at DPRD | 100 persen | 800.000.000 | Sekretariat DPRD |
| 4.2.2. 2.04.6 | Penyelenggaraan Hubungan Masyarakat | Jumlah rapatdengar pendapat/dialog dengan pejabat pemerintah daerah, tokoh masyarakat serta tokoh agama yang dilaksanakan | | | | 20 kali | 300.000.000 | Kota Pekalongan, Semua Kecamatan, Semua Kelurahan | Dana Transfer Umum- Dana Alokasi Umum | Memperkuat Stabilitas Polhukhankam Dan Transformasi Pelayanan Publik | 12. Penerapan MRI secara bertahap disertai upaya peningkatan kualitas pelayanan publik. | Sekretari at DPRD | 20 kali | 300.000.000 | Sekretariat DPRD |
| 4.2.2. 2.04.7 | Penyusunan Program Kerja DPRD | Jumlah Program Kerja /Agenda kerja DPRD yang disusun | | | | 100 Persen | 50.000.000 | Kota Pekalongan, Semua Kecamatan, Semua Kelurahan | Dana Transfer Umum- Dana Alokasi Umum | Memperkuat Stabilitas Polhukhankam Dan Transformasi Pelayanan Publik | 12. Penerapan MRI secara bertahap disertai upaya peningkatan kualitas pelayanan publik. | Sekretari at DPRD | 100 Perse n | 50.000.000 | Sekretariat DPRD |
| 4.2.2. 2.05 | Penyerapan dan Penghimpunan Aspirasi Masyarakat | Persentase ketercapaian Penyerapan dan Penghimpunan Aspirasi Masyarakat | 100 Persen | | 100 Persen | 100 Persen | 1.700.000.000 | | | | | | 100 Perse n | 1.700.000.000 | |
| 4.2.2. 2.05.1 | Kunjungan Kerja dalam Daerah | Jumlah Fasilitasi koordinasi dan konsultasi dalam daerah Pimpinan dan Anggota DPRD | | | | 96 kali | 300.000.000 | Kota Pekalongan, Semua Kecamatan, Semua Kelurahan | Dana Transfer Umum- Dana Alokasi Umum | Memperkuat Stabilitas Polhukhankam Dan Transformasi Pelayanan Publik | 12. Penerapan MRI secara bertahap disertai upaya peningkatan kualitas pelayanan publik. | Masyara kat Kota Pekalong an | 96 kali | 300.000.000 | Sekretariat DPRD |
| 4.2.2. 2.05.3 | Pelaksanaan Reses | Jumlah Fasilitasi kegiatan reses daerah wilayah pemilihan | | | | 3 kali | 1.400.000.000 | Kota Pekalongan, Semua Kecamatan, Semua Kelurahan | Dana Transfer Umum- Dana Alokasi Umum | Memperkuat Stabilitas Polhukhankam Dan Transformasi Pelayanan Publik | 12. Penerapan MRI secara bertahap disertai upaya peningkatan kualitas pelayanan publik. | Masyara kat Kota Pekalong an | 3 kali | 1.400.000.000 | Sekretariat DPRD |
| 4.2.2. 2.08 | Fasilitasi Tugas DPRD | Persentase ketercapaian Fasilitasi Tugas DPRD | 100 Persen | | 100 Persen | 100 Persen | 6.319.076.000 | | | | | | 100 Perse n | 5.865.057.000 | |
| 4.2.2. 2.08.1 | Koordinasi dan Konsultasi Pelaksanaan Tugas | Jumlah Fasilitasi Kunjungan kerja Alat Kelengkapan | | | | 50 kali | 6.319.076.000 | Semua Kab/Kota, Semua | Dana Transfer | Memperkuat Stabilitas | 12. Penerapan MRI secara bertahap | Sekretari at DPRD | 50 kali | 5.865.057.000 | Sekretariat DPRD |

| Kode | Urusan/ Bidang Urusan/ Program/ Kegiatan/ Sub Kegiatan | Indikator Program/ Kegiatan/ Sub Kegiatan | Target Akhir Periode RPJMD | Realisasi Capaian RKPD Tahun 2021 | Prakiraan Capaian Target RKPD Tahun 2022 | Capaian Kinerja dan Kerangka Pendanaan | | | | | Kelompok Sasaran | Prakiraan Maju Rencana Tahun 2024 | | Perangkat Daerah Penanggung Jawab | |
|----------|---|--|---|---|---|--|----------------------|--|--|--|---|--|----------------------|--|---|
| | | | | | | Target 2023 | Pagu Indikatif | Lokasi | Sumber Dana | Prioritas | | Target | Pagu Indikatif | | |
| | | | | | | | | | | Nasional | | | | | Daerah |
| | DPRD | dewan | | | | | | Kecamatan, Semua Kelurahan | Umum- Dana Alokasi Umum | Polhukhankam Dan Transformasi Pelayanan Publik | disertai upaya peningkatan kualitas pelayanan publik. | | | | |
| | | Jumlah Fasilitasi Pelaksanaan Adeksi | | | | 8 kali | | | | | | 8 kali | | | |
| 5 | UNSUR PENUNJANG URUSAN PEMERINTAHAN | | | | | | | | | | | | | | |
| 5.1 | PERENCANAAN | | | | | | 8.088.267.000 | | | | | | 8.054.099.000 | | |
| 5.1.1 | PROGRAM PENUNJANG URUSAN PEMERINTAHAN DAERAH KABUPATEN/KOTA | Persentase ketersediaan laporan capaian kinerja | 100 persen | | 100 persen | 100 persen | 6.439.955.000 | | | | | | 100 persen | 6.463.227.000 | |
| 5.1.1.1 | Perencanaan, Penganggaran, dan Evaluasi Kinerja Perangkat Daerah | Persentase ketercapaian perencanaan, penganggaran, dan evaluasi kinerja perangkat daerah | 100 persen | | 100 persen | 100 persen | 319.139.000 | | | | | | 100 persen | 318.906.000 | |
| 5.1.1.1 | 2.01.1 | Penyusunan Dokumen Perencanaan Perangkat Daerah | Jumlah dokumen renja yang disusun | | | 2 dokume n | 2.725.000 | Kota Pekalongan, Pekalongan Barat, Podosugih | Dana Transfer Umum- Dana Alokasi Umum | Memperkuat Stabilitas Polhukhankam Dan Transformasi Pelayanan Publik | 12. Penerapan MRI secara bertahap disertai upaya peningkatan kualitas pelayanan publik. | Pegawai ASN dan Non ASN di lingkung an Bappeda Kota Pekalong an | 2 dokum en | 2.717.000 | Badan Perencanaan Pembangunan, Penelitian dan Pengembang an Daerah |
| 5.1.1.1 | 2.01.2 | Koordinasi dan Penyusunan Dokumen RKA-SKPD | Jumlah dokumen RKA dan perubahan RKA yang disusun | | | 2 dokume n | 1.634.000 | Kota Pekalongan, Pekalongan Barat, Podosugih | Dana Transfer Umum- Dana Alokasi Umum | Memperkuat Stabilitas Polhukhankam Dan Transformasi Pelayanan Publik | 12. Penerapan MRI secara bertahap disertai upaya peningkatan kualitas pelayanan publik. | Pegawai ASN dan Non ASN di lingkung an Bappeda Kota Pekalong an | 2 dokum en | 1.630.000 | Badan Perencanaan Pembangunan, Penelitian dan Pengembang an Daerah |
| 5.1.1.1 | 2.01.7 | Evaluasi Kinerja Perangkat Daerah | Jumlah bulan pelaksanaan monitoring dan evaluasi Perangkat Daerah | | | 12 bulan | 314.780.000 | Kota Pekalongan, Pekalongan Barat, Podosugih | Dana Transfer Umum- Dana Alokasi Umum | Memperkuat Stabilitas Polhukhankam Dan Transformasi Pelayanan Publik | 12. Penerapan MRI secara bertahap disertai upaya peningkatan kualitas pelayanan publik. | Pegawai ASN dan Non ASN di lingkung an | 12 bulan | 314.559.000 | Badan Perencanaan Pembangunan, Penelitian dan Pengembang an Daerah |

| Kode | Urusan/ Bidang Urusan/ Program/ Kegiatan/ Sub Kegiatan | Indikator Program/ Kegiatan/ Sub Kegiatan | Target Akhir Periode RPJMD | Realisasi Capaian RKPD Tahun 2021 | Prakiraan Capaian Target RKPD Tahun 2022 | Capaian Kinerja dan Kerangka Pendanaan | | | | | Kelompok Sasaran | Prakiraan Maju Rencana Tahun 2024 | | Perangkat Daerah Penanggung Jawab | |
|------------------|--|--|-------------------------------------|---|---|--|----------------------|--|--------------------------------------|--|---|---|----------------------|--|---|
| | | | | | | Target 2023 | Pagu Indikatif | Lokasi | Sumber Dana | Prioritas | | Target | Pagu Indikatif | | |
| | | | | | | | | | | Nasional | | | | | Daerah |
| | | Jumlah dokumen evaluasi Renja yang disusun | | | | 4 dokumen | | | | | Bappeda Kota Pekalongan | 4 dokumen | | | |
| | | Jumlah dokumen SAKIP yang disusun (penetapan dan perubahan) | | | | 2 dokumen | | | | | | 2 dokumen | | | |
| | | Jumlah dokumen SPIP (1 dok Rencana Tindak Pengendalian (RTP), 4 laporan pemantauan RTP) yang disusun | | | | 5 dokumen | | | | | | 5 dokumen | | | |
| 5.1.1. 2.02 | Administrasi Keuangan Perangkat Daerah | Persentase ketercapaian administrasi keuangan perangkat daerah | 100 persen | | 100 persen | 100 persen | 5.538.785.000 | | | | | 100 persen | 5.572.053.000 | | |
| 5.1.1. 2.02.1 | Penyediaan Gaji dan Tunjangan ASN | Jumlah bulan terbayarnya gaji dan tunjangan ASN Bappeda | | | | 12 bulan | 5.491.769.000 | Kota Pekalongan, Pekalongan Barat, Podosugih | Dana Transfer Umum-Dana Alokasi Umum | Memperkuat Stabilitas Polhukhankam Dan Transformasi Pelayanan Publik | 12. Penerapan MRI secara bertahap disertai upaya peningkatan kualitas pelayanan publik. | Pegawai ASN dan Non ASN di lingkungan Bappeda Kota Pekalongan | 12 bulan | 5.526.989.000 | Badan Perencanaan Pembangunan, Penelitian dan Pengembangan Daerah |
| 5.1.1. 2.02.3 | Pelaksanaan Penatausahaan dan Pengujian/Verifikasi Keuangan SKPD | Jumlah bulan penyediaan jasa administrasi keuangan | | | | 12 bulan | 45.415.000 | Kota Pekalongan, Pekalongan Barat, Podosugih | Dana Transfer Umum-Dana Alokasi Umum | Memperkuat Stabilitas Polhukhankam Dan Transformasi Pelayanan Publik | 12. Penerapan MRI secara bertahap disertai upaya peningkatan kualitas pelayanan publik. | Pegawai ASN dan Non ASN di lingkungan Bappeda Kota Pekalongan | 12 bulan | 43.530.000 | Badan Perencanaan Pembangunan, Penelitian dan Pengembangan Daerah |
| 5.1.1. 2.02.5 | Koordinasi dan Penyusunan Laporan Keuangan Akhir Tahun SKPD | Jumlah laporan keuangan SKPD yang disusun | | | | 1 dokumen | 1.601.000 | Kota Pekalongan, Pekalongan Barat, Podosugih | Dana Transfer Umum-Dana Alokasi Umum | Memperkuat Stabilitas Polhukhankam Dan Transformasi Pelayanan Publik | 12. Penerapan MRI secara bertahap disertai upaya peningkatan kualitas pelayanan publik. | Pegawai ASN dan Non ASN di lingkungan Bappeda Kota Pekalongan | 1 dokumen | 1.534.000 | Badan Perencanaan Pembangunan, Penelitian dan Pengembangan Daerah |

| Kode | Urusan/ Bidang Urusan/ Program/ Kegiatan/ Sub Kegiatan | Indikator Program/ Kegiatan/ Sub Kegiatan | Target Akhir Periode RPJMD | Realisasi Capaian RKPD Tahun 2021 | Prakiraan Capaian Target RKPD Tahun 2022 | Capaian Kinerja dan Kerangka Pendanaan | | | | | | Kelompok Sasaran | Prakiraan Maju Rencana Tahun 2024 | | Perangkat Daerah Penanggung Jawab |
|------------------|---|--|-------------------------------------|---|---|--|--------------------|--|--|--|---|--|--------------------------------------|--------------------|---|
| | | | | | | Target 2023 | Pagu Indikatif | Lokasi | Sumber Dana | Prioritas | | | Target | Pagu Indikatif | |
| | | | | | | | | | | Nasional | Daerah | | | | |
| 5.1.1. 2.05 | Administrasi Kepegawaian Perangkat Daerah | Persentase Ketercapaian Administrasi Kepegawaian Perangkat Daerah | 100 persen | | 100 persen | 100 persen | 8.821.000 | | | | | | 100 persen | 8.631.000 | |
| 5.1.1. 2.05.2 | Pengadaan Pakaian Dinas Beserta Atribut Kelengkapannya | Jumlah keikutsertaan dalam karnaval batik dan hari jadi | | | | 3 kali | 8.821.000 | Kota Pekalongan, Pekalongan Barat, Podosugih | Dana Transfer Umum- Dana Alokasi Umum | Memperkuat Stabilitas Polhukhankam Dan Transformasi Pelayanan Publik | 12. Penerapan MRI secara bertahap disertai upaya peningkatan kualitas pelayanan publik. | Pegawai ASN dan Non ASN di lingkung an Bappeda Kota Pekalong an | 3 kali | 8.631.000 | Badan Perencanaan Pembangunan, Penelitian dan Pengembang an Daerah |
| 5.1.1. 2.06 | Administrasi Umum Perangkat Daerah | Persentase Ketercapaian Administrasi Umum Perangkat Daerah | 100 persen | | 100 persen | 100 persen | 339.266.000 | | | | | | 100 persen | 331.969.000 | |
| 5.1.1. 2.06.1 | Penyediaan Komponen Instalasi Listrik/Penerangan Bangunan Kantor | Jumlah bulan penyediaan komponen instalasi listrik/penerangan bangunan kantor | | | | 12 bulan | 1.387.000 | Kota Pekalongan, Pekalongan Barat, Podosugih | Dana Transfer Umum- Dana Alokasi Umum | Memperkuat Stabilitas Polhukhankam Dan Transformasi Pelayanan Publik | 12. Penerapan MRI secara bertahap disertai upaya peningkatan kualitas pelayanan publik. | Pegawai ASN dan Non ASN di lingkung an Bappeda Kota Pekalong an | 12 bulan | 1.357.000 | Badan Perencanaan Pembangunan, Penelitian dan Pengembang an Daerah |
| 5.1.1. 2.06.2 | Penyediaan Peralatan dan Perlengkapan Kantor | Jumlah bulan penyediaan alat tulis kantor dan benda- benda pos | | | | 12 bulan | 60.504.000 | Kota Pekalongan, Pekalongan Barat, Podosugih | Dana Transfer Umum- Dana Alokasi Umum | Memperkuat Stabilitas Polhukhankam Dan Transformasi Pelayanan Publik | 12. Penerapan MRI secara bertahap disertai upaya peningkatan kualitas pelayanan publik. | Pegawai ASN dan Non ASN di lingkung an Bappeda Kota Pekalong an | 12 bulan | 59.203.000 | Badan Perencanaan Pembangunan, Penelitian dan Pengembang an Daerah |
| | | Jumlah peralatan dan perlengkapan gedung kantor yang diadakan | | | 3 unit | | | | 3 unit | | | | | | |
| 5.1.1. 2.06.3 | Penyediaan Peralatan Rumah Tangga | Jumlah bulan penyediaan peralatan rumah tangga | | | | 12 bulan | 2.776.000 | Kota Pekalongan, Pekalongan Barat, Podosugih | Dana Transfer Umum- Dana Alokasi Umum | Memperkuat Stabilitas Polhukhankam Dan Transformasi Pelayanan Publik | 12. Penerapan MRI secara bertahap disertai upaya peningkatan kualitas pelayanan publik. | Pegawai ASN dan Non ASN di lingkung an Bappeda Kota Pekalong an | 12 bulan | 2.716.000 | Badan Perencanaan Pembangunan, Penelitian dan Pengembang an Daerah |

| Kode | Urusan/ Bidang Urusan/ Program/ Kegiatan/ Sub Kegiatan | Indikator Program/ Kegiatan/ Sub Kegiatan | Target Akhir Periode RPJMD | Realisasi Capaian RKPD Tahun 2021 | Prakiraan Capaian Target RKPD Tahun 2022 | Capaian Kinerja dan Kerangka Pendanaan | | | | | Kelompok Sasaran | Prakiraan Maju Rencana Tahun 2024 | | Perangkat Daerah Penanggung Jawab | |
|------------------|--|--|-------------------------------------|---|---|--|--------------------|--|--------------------------------------|--|---|---|----------------|--|---|
| | | | | | | Target 2023 | Pagu Indikatif | Lokasi | Sumber Dana | Prioritas | | Target | Pagu Indikatif | | |
| | | | | | | | | | | Nasional | | | | | Daerah |
| 5.1.1. 2.06.4 | Penyediaan Bahan Logistik Kantor | Jumlah bulan penyediaan makanan dan minuman | | | | 11 bulan | 49.952.000 | Kota Pekalongan, Pekalongan Barat, Podosugih | Dana Transfer Umum-Dana Alokasi Umum | Memperkuat Stabilitas Polhukhankam Dan Transformasi Pelayanan Publik | 12. Penerapan MRI secara bertahap disertai upaya peningkatan kualitas pelayanan publik. | Pegawai ASN dan Non ASN di lingkungan Bappeda Kota Pekalongan | 11 bulan | 48.878.000 | Badan Perencanaan Pembangunan, Penelitian dan Pengembangan Daerah |
| 5.1.1. 2.06.5 | Penyediaan Barang Cetakan dan Penggandaan | Jumlah bulan penyediaan barang cetakan dan penggandaan | | | | 12 bulan | 13.876.000 | Kota Pekalongan, Pekalongan Barat, Podosugih | Dana Transfer Umum-Dana Alokasi Umum | Memperkuat Stabilitas Polhukhankam Dan Transformasi Pelayanan Publik | 12. Penerapan MRI secara bertahap disertai upaya peningkatan kualitas pelayanan publik. | Pegawai ASN dan Non ASN di lingkungan Bappeda Kota Pekalongan | 12 bulan | 13.577.000 | Badan Perencanaan Pembangunan, Penelitian dan Pengembangan Daerah |
| 5.1.1. 2.06.6 | Penyediaan Bahan Bacaan dan Peraturan Perundang-undangan | Jumlah bulan penyediaan surat kabar/majalah dan peraturan perundang-undangan | | | | 12 bulan | 2.637.000 | Kota Pekalongan, Pekalongan Barat, Podosugih | Dana Transfer Umum-Dana Alokasi Umum | Memperkuat Stabilitas Polhukhankam Dan Transformasi Pelayanan Publik | 12. Penerapan MRI secara bertahap disertai upaya peningkatan kualitas pelayanan publik. | Pegawai ASN dan Non ASN di lingkungan Bappeda Kota Pekalongan | 12 bulan | 2.580.000 | Badan Perencanaan Pembangunan, Penelitian dan Pengembangan Daerah |
| 5.1.1. 2.06.9 | Penyelenggaraan Rapat Koordinasi dan Konsultasi SKPD | Jumlah fasilitasi rapat konsultasi dan koordinasi luar daerah | | | | 115 orang/kali | 208.134.000 | Kota Pekalongan, Pekalongan Barat, Podosugih | Dana Transfer Umum-Dana Alokasi Umum | Memperkuat Stabilitas Polhukhankam Dan Transformasi Pelayanan Publik | 12. Penerapan MRI secara bertahap disertai upaya peningkatan kualitas pelayanan publik. | Pegawai ASN dan Non ASN di lingkungan Bappeda Kota Pekalongan | 115 orang/kali | 203.658.000 | Badan Perencanaan Pembangunan, Penelitian dan Pengembangan Daerah |
| 5.1.1. 2.08 | Penyediaan Jasa Penunjang Urusan Pemerintahan Daerah | Persentase Ketercapaian Penyediaan Jasa Penunjang Urusan Pemerintahan Daerah | 100 persen | | 100 persen | 100 persen | 154.483.000 | | | | | | 100 persen | 153.308.000 | |

| Kode | Urusan/ Bidang Urusan/ Program/ Kegiatan/ Sub Kegiatan | Indikator Program/ Kegiatan/ Sub Kegiatan | Target Akhir Periode RPJMD | Realisasi Capaian RKPD Tahun 2021 | Prakiraan Capaian Target RKPD Tahun 2022 | Capaian Kinerja dan Kerangka Pendanaan | | | | | Kelompok Sasaran | Prakiraan Maju Rencana Tahun 2024 | | Perangkat Daerah Penanggung Jawab | |
|---------------|--|---|----------------------------|-----------------------------------|--|--|--------------------|--|--------------------------------------|--|---|---|----------------|-----------------------------------|---|
| | | | | | | Target 2023 | Pagu Indikatif | Lokasi | Sumber Dana | Prioritas | | Target | Pagu Indikatif | | |
| | | | | | | | | | | Nasional | | | | | Daerah |
| 5.1.1.2.08.1 | Penyediaan Jasa Surat Menyurat | Jumlah bulan penyediaan jasa surat menyurat | | | | 12 bulan | 1.393.000 | Kota Pekalongan, Pekalongan Barat, Podosugih | Dana Transfer Umum-Dana Alokasi Umum | Memperkuat Stabilitas Polhukhankam Dan Transformasi Pelayanan Publik | 12. Penerapan MRI secara bertahap disertai upaya peningkatan kualitas pelayanan publik. | BAPPEDA | 12 bulan | 1.362.000 | Badan Perencanaan Pembangunan, Penelitian dan Pengembangan Daerah |
| 5.1.1.2.08.2 | Penyediaan Jasa Komunikasi, Sumber Daya Air dan Listrik | Jumlah bulan penyediaan jasa komunikasi, sumber daya air dan listrik | | | | 12 bulan | 68.414.000 | Kota Pekalongan, Pekalongan Barat, Podosugih | Dana Transfer Umum-Dana Alokasi Umum | Memperkuat Stabilitas Polhukhankam Dan Transformasi Pelayanan Publik | 12. Penerapan MRI secara bertahap disertai upaya peningkatan kualitas pelayanan publik. | BAPPEDA | 12 bulan | 66.942.000 | Badan Perencanaan Pembangunan, Penelitian dan Pengembangan Daerah |
| 5.1.1.2.08.4 | Penyediaan Jasa Pelayanan Umum Kantor | Jumlah bulan penyediaan jasa kebersihan dan peralatan kebersihan kanto | | | | 12 bulan | 84.676.000 | Kota Pekalongan, Pekalongan Barat, Podosugih | Dana Transfer Umum-Dana Alokasi Umum | Memperkuat Stabilitas Polhukhankam Dan Transformasi Pelayanan Publik | 12. Penerapan MRI secara bertahap disertai upaya peningkatan kualitas pelayanan publik. | BAPPEDA | 12 bulan | 85.004.000 | Badan Perencanaan Pembangunan, Penelitian dan Pengembangan Daerah |
| 5.1.1.2.09 | Pemeliharaan Barang Milik Daerah Penunjang Urusan Pemerintahan Daerah | Persentase ketercapaian Pemeliharaan Barang Milik Daerah Penunjang Urusan Pemerintah Daerah | 100 persen | | 100 persen | 100 persen | 79.461.000 | | | | | | 100 persen | 78.360.000 | |
| 5.1.1.2.09.1 | Penyediaan Jasa Pemeliharaan, Biaya Pemeliharaan dan Pajak Kendaraan Perorangan Dinas atau Kendaraan Dinas Jabatan | Jumlah kendaraan dinas/operasional yang terpelihara secara rutin/berkala | | | | 17 unit | 58.569.000 | Kota Pekalongan, Pekalongan Barat, Podosugih | Dana Transfer Umum-Dana Alokasi Umum | Memperkuat Stabilitas Polhukhankam Dan Transformasi Pelayanan Publik | 12. Penerapan MRI secara bertahap disertai upaya peningkatan kualitas pelayanan publik. | Pegawai ASN dan Non ASN di lingkungan Bappeda Kota Pekalongan | 17 unit | 57.918.000 | Badan Perencanaan Pembangunan, Penelitian dan Pengembangan Daerah |
| 5.1.1.2.09.10 | Pemeliharaan/Rehabilitasi Sarana dan Prasarana Gedung Kantor atau Bangunan Lainnya | Jumlah bulan pemeliharaan secara rutin/berkala peralatan dan perlengkapan gedung kantor | | | | 12 bulan | 20.892.000 | Kota Pekalongan, Pekalongan Barat, Podosugih | Dana Transfer Umum-Dana Alokasi Umum | Memperkuat Stabilitas Polhukhankam Dan Transformasi Pelayanan Publik | 12. Penerapan MRI secara bertahap disertai upaya peningkatan kualitas pelayanan publik. | Pegawai ASN dan Non ASN di lingkungan Bappeda Kota Pekalongan | 12 bulan | 20.442.000 | Badan Perencanaan Pembangunan, Penelitian dan Pengembangan Daerah |
| 5.1.2 | PROGRAM PERENCANAAN, PENGENDALIAN DAN | Persentase ketersediaan dokumen perencanaan tepat waktu | 100,00 persen | | 100,00 persen | 100,00 persen | 670.984.000 | | | | | | 100,00 persen | 727.715.000 | |

| Kode | Urusan/ Bidang Urusan/ Program/ Kegiatan/ Sub Kegiatan | Indikator Program/ Kegiatan/ Sub Kegiatan | Target Akhir Periode RPJMD | Realisasi Capaian RKPD Tahun 2021 | Prakiraan Capaian Target RKPD Tahun 2022 | Capaian Kinerja dan Kerangka Pendanaan | | | | | Kelompok Sasaran | Prakiraan Maju Rencana Tahun 2024 | | Perangkat Daerah Penanggung Jawab | |
|------------------|--|--|-------------------------------------|---|---|--|--------------------|--|--|--|---|--------------------------------------|------------------|--|---|
| | | | | | | Target 2023 | Pagu Indikatif | Lokasi | Sumber Dana | Prioritas | | Target | Pagu Indikatif | | |
| | | | | | | | | | | Nasional | | | | | Daerah |
| | EVALUASI PEMBANGUNAN DAERAH | | | | | | | | | | | | | | |
| 5.1.2. 2.01 | Penyusunan Perencanaan dan Pendanaan | Persentase penyusunan perencanaan dan pendanaan | 100 persen | | 100 persen | 100 persen | 551.974.000 | | | | | | 100 persen | 609.354.000 | |
| 5.1.2. 2.01.7 | Koordinasi Penyusunan dan Penetapan Dokumen Perencanaan Pembangunan Daerah Kabupaten/Kota | Jumlah dokumen background study RPJMD yang disusun | | | | 1 dokume n | 551.974.000 | Kota Pekalongan, Pekalongan Barat, Podosugih | Dana Transfer Umum- Dana Alokasi Umum | Memperkuat Stabilitas Polhukhankam Dan Transformasi Pelayanan Publik | 12. Penerapan MRI secara bertahap disertai upaya peningkatan kualitas pelayanan publik. | OPD se- Kota Pekalong an | 1 dokum en | 609.354.000 | Badan Perencanaan Pembangunan, Penelitian dan Pengembang an Daerah |
| | | Jumlah dokumen RKPD yang disusun | | | | 3 dokume n | | | | | | | 3 dokum en | | |
| 5.1.2. 2.02 | Analisis Data dan Informasi Pemerintahan Daerah Bidang Perencanaan Pembangunan Daerah | Persentase pelaksanaan analisis data melalui forum satu data | 100 persen | | 100 persen | 100 persen | 11.607.000 | | | | | | 100 persen | 11.811.000 | |
| 5.1.2. 2.02.1 | Analisis Data dan Informasi Perencanaan Pembangunan Daerah | Jumlah doumen laporan data prioritas satu data terpadu daerah yang disusun | | | | 1 dokume n | 11.607.000 | Kota Pekalongan, Pekalongan Barat, Podosugih | Dana Transfer Umum- Dana Alokasi Umum | Memperkuat Stabilitas Polhukhankam Dan Transformasi Pelayanan Publik | 12. Penerapan MRI secara bertahap disertai upaya peningkatan kualitas pelayanan publik. | OPD se- Kota Pekalong an | 1 dokum en | 11.811.000 | Badan Perencanaan Pembangunan, Penelitian dan Pengembang an Daerah |
| 5.1.2. 2.03 | Pengendalian, Evaluasi dan Pelaporan Bidang Perencanaan Pembangunan Daerah | Persentase pelaksanaan evaluasi dan pelaporan bidang perencanaan pembangunan daerah | 100 persen | | 100 persen | 100 persen | 107.403.000 | | | | | | 100 persen | 106.550.000 | |
| 5.1.2. 2.03.3 | Monitoring, Evaluasi dan Penyusunan Laporan Berkala Pelaksanaan Pembangunan Daerah | Jumlah dokumen laporan evaluasi RKPD yang disusun | | | | 4 dokume n | 107.403.000 | Kota Pekalongan, Pekalongan Barat, Podosugih | Dana Transfer Umum- Dana Alokasi Umum | Memperkuat Stabilitas Polhukhankam Dan Transformasi Pelayanan Publik | 12. Penerapan MRI secara bertahap disertai upaya peningkatan kualitas pelayanan publik. | OPD se- Kota Pekalong an | 4 dokum en | 106.550.000 | Badan Perencanaan Pembangunan, Penelitian dan Pengembang an Daerah |
| | | Jumlah dokumen laporan pelaksanaan kegiatan yang bersumber dari APBN (DAK) yang disusun | | | | 4 dokume n | | | | | | | 4 dokum en | | |
| 5.1.3 | PROGRAM KOORDINASI DAN SINKRONISASI PERENCANAAN | Persentase ketersediaan dokumen perencanaan bidang Pemsosbud | 100,00 persen | | 100,00 persen | 100,00 persen | 977.328.000 | | | | | | 100,00 persen | 863.157.000 | |

| Kode | Urusan/ Bidang Urusan/ Program/ Kegiatan/ Sub Kegiatan | Indikator Program/ Kegiatan/ Sub Kegiatan | Target Akhir Periode RPJMD | Realisasi Capaian RKPD Tahun 2021 | Prakiraan Capaian Target RKPD Tahun 2022 | Capaian Kinerja dan Kerangka Pendanaan | | | | | Kelompok Sasaran | Prakiraan Maju Rencana Tahun 2024 | | Perangkat Daerah Penanggung Jawab | |
|--|--|--|----------------------------|-----------------------------------|--|--|--------------------|--|--------------------------------------|--|---|-----------------------------------|----------------|-----------------------------------|---|
| | | | | | | Target 2023 | Pagu Indikatif | Lokasi | Sumber Dana | Prioritas | | Target | Pagu Indikatif | | |
| | | | | | | | | | | Nasional | | | | | Daerah |
| | PEMBANGUNAN DAERAH | | | | | | | | | | | | | | |
| 5.1.3.2.01 | Koordinasi Perencanaan Bidang Pemerintahan dan Pembangunan Manusia | Persentase kegiatan Koordinasi Perencanaan Bidang Pemerintahan dan Pembangunan Manusia yang dilaksanakan | 100 persen | | 100 persen | 100 persen | 298.831.000 | | | | | | 100 persen | 198.645.000 | |
| 5.1.3.2.01.3 | Pelaksanaan Monitoring dan Evaluasi Penyusunan Dokumen Perencanaan Pembangunan Perangkat Daerah Bidang Pemerintahan | Jumlah pelaksanaan monitoring dan evaluasi bidang pemerintahan | | | | 2 kali | 9.006.000 | Kota Pekalongan, Pekalongan Barat, Podosugih | Dana Transfer Umum-Dana Alokasi Umum | Memperkuat Stabilitas Polhukhankam Dan Transformasi Pelayanan Publik | 12. Penerapan MRI secara bertahap disertai upaya peningkatan kualitas pelayanan publik. | Perangkat Daerah | 2 kali | 8.688.000 | Badan Perencanaan Pembangunan, Penelitian dan Pengembangan Daerah |
| 5.1.3.2.01.4 | Koordinasi Pelaksanaan Sinergitas dan Harmonisasi Perencanaan Pembangunan Daerah Bidang Pemerintahan | Jumlah dokumen koordinasi perencanaan pembangunan bidang pemerintahan yang disusun | | | | 1 dokumen | 72.043.000 | Kota Pekalongan, Pekalongan Barat, Podosugih | Dana Transfer Umum-Dana Alokasi Umum | Memperkuat Stabilitas Polhukhankam Dan Transformasi Pelayanan Publik | 12. Penerapan MRI secara bertahap disertai upaya peningkatan kualitas pelayanan publik. | Perangkat Daerah | 1 dokumen | 69.506.000 | Badan Perencanaan Pembangunan, Penelitian dan Pengembangan Daerah |
| Jumlah dokumen LP2KD yang disusun | | 1 dokumen | | | | | | | | | | | | | |
| Jumlah dokumen rekomendasi KBP Kota Pekalongan yang disusun | | 1 dokumen | | | | | | | | | | | | | |
| Jumlah dokumen RAT Penanggulangan Kemiskinan yang disusun | | 1 dokumen | | | | | | | | | | | | | |
| 5.1.3.2.01.7 | Pelaksanaan Monitoring dan Evaluasi Penyusunan Dokumen Perencanaan Pembangunan Perangkat Daerah Bidang Pembangunan Manusia | Jumlah dokumen capaian SDGs Kota Pekalongan yang disusun | | | | 1 dokumen | 27.015.000 | Kota Pekalongan, Pekalongan Barat, Podosugih | Dana Transfer Umum-Dana Alokasi Umum | Memperkuat Stabilitas Polhukhankam Dan Transformasi Pelayanan Publik | 12. Penerapan MRI secara bertahap disertai upaya peningkatan kualitas pelayanan publik. | Perangkat Daerah | 1 dokumen | 26.064.000 | Badan Perencanaan Pembangunan, Penelitian dan Pengembangan Daerah |
| Jumlah dokumen pelaksanaan penanggulangan masalah gizi yang disusun | | 1 dokumen | | | | | | | | | | | | | |
| Jumlah Pelaksanaan Monitoring dan Evaluasi Kegiatan Bidang Pembangunan Manusia | | 1 kali | | | | | | | | | | | | | |
| 5.1.3. | Koordinasi Pelaksanaan | Jumlah dokumen Anggaran | | | | 1 | 190.767.000 | Kota Pekalongan, | Dana | Memperkuat | 12. Penerapan MRI | Perangka | 1 | 94.387.000 | Badan |

| Kode | Urusan/ Bidang Urusan/ Program/ Kegiatan/ Sub Kegiatan | Indikator Program/ Kegiatan/ Sub Kegiatan | Target Akhir Periode RPJMD | Realisasi Capaian RKPD Tahun 2021 | Prakiraan Capaian Target RKPD Tahun 2022 | Capaian Kinerja dan Kerangka Pendanaan | | | | | | Kelompok Sasaran | Prakiraan Maju Rencana Tahun 2024 | | Perangkat Daerah Penanggung Jawab |
|--------------|---|--|-------------------------------------|---|---|--|--------------------|--|--------------------------------------|--|---|--|--------------------------------------|--------------------|---|
| | | | | | | Target 2023 | Pagu Indikatif | Lokasi | Sumber Dana | Prioritas | | | Target | Pagu Indikatif | |
| | | | | | | | | | | Nasional | Daerah | | | | |
| 2.01.8 | Sinergitas dan Harmonisasi Perencanaan Pembangunan Daerah Bidang Pembangunan Manusia | Responsif Anak (ARA) Kota Pekalongan | | | | dokumen | | Pekalongan Barat, Podosugih | Transfer Umum-Dana Alokasi Umum | Stabilitas Polhukhankam Dan Transformasi Pelayanan Publik | secara bertahap disertai upaya peningkatan kualitas pelayanan publik. | t Daerah | dokumen | | Perencanaan Pembangunan, Penelitian dan Pengembangan Daerah |
| | | Jumlah dokumen Fasilitasi Pengarusutamaan Gender (PUG) Kota Pekalongan | | | | 1 dokumen | | | | | | | 1 dokumen | | |
| | | Jumlah dokumen koordinasi perencanaan pembangunan bidang pembangunan manusia yang disusun | | | | 1 dokumen | | | | | | | 1 dokumen | | |
| | | Jumlah dokumen Rencana Aksi Daerah (RAD) yang disusun | | | | 1 dokumen | | | | | | | 1 dokumen | | |
| 5.1.3.2.02 | Koordinasi Perencanaan Bidang Perekonomian dan SDA (Sumber Daya Alam) | Persentase kegiatan Fasilitasi dan Monev Penyusunan Dokumen Perencanaan Bidang Perekonomian dilaksanakan | 100 persen | | 100 persen | 100 persen | 260.662.000 | | | | | | 100 persen | 255.664.000 | |
| 5.1.3.2.02.4 | Koordinasi Pelaksanaan Sinergitas dan Harmonisasi Perencanaan Pembangunan Daerah Bidang Perekonomian | Jumlah dokumen pendukung pengembangan Teknopark | | | | 1 dokumen | 260.662.000 | Kota Pekalongan, Pekalongan Barat, Podosugih | Dana Transfer Umum-Dana Alokasi Umum | Memperkuat Stabilitas Polhukhankam Dan Transformasi Pelayanan Publik | 12. Penerapan MRI secara bertahap disertai upaya peningkatan kualitas pelayanan publik. | Masyarakat dan Stakeholder terkait Kota Pekalongan | 1 dokumen | 255.664.000 | Badan Perencanaan Pembangunan, Penelitian dan Pengembangan Daerah |
| | | Jumlah dokumen perencanaan pembangunan bidang ekonomi yang disusun | | | | 1 dokumen | | | | | | | 1 dokumen | | |
| | | Jumlah rakor, sosialisasi dan workshop pengembangan teknopark | | | | 5 kali | | | | | | | 5 kali | | |
| 5.1.3.2.03 | Koordinasi Perencanaan Bidang Infrastruktur dan Kewilayahan | Persentase pelaksanaan kegiatan Koordinasi Perencanaan Bidang Infrastruktur dan Kewilayahan | 100 persen | | 100 persen | 100 persen | 417.835.000 | | | | | | 100 persen | 408.848.000 | |
| 5.1.3.2.03.4 | Koordinasi Pelaksanaan Sinergitas dan Harmonisasi Perencanaan Pembangunan Daerah Bidang Infrastruktur | Jumlah dokumen koordinasi infrastruktur yang disusun | | | | 1 dokumen | 204.275.000 | Kota Pekalongan, Pekalongan Barat, Podosugih | Dana Transfer Umum-Dana Alokasi Umum | Memperkuat Stabilitas Polhukhankam Dan Transformasi Pelayanan Publik | 12. Penerapan MRI secara bertahap disertai upaya peningkatan kualitas pelayanan publik. | Masyarakat dan Stakeholder terkait Kota | 1 dokumen | 199.881.000 | Badan Perencanaan Pembangunan, Penelitian dan Pengembangan Daerah |

| Kode | Urusan/ Bidang Urusan/ Program/ Kegiatan/ Sub Kegiatan | Indikator Program/ Kegiatan/ Sub Kegiatan | Target Akhir Periode RPJMD | Realisasi Capaian RKPd Tahun 2021 | Prakiraan Capaian Target RKPd Tahun 2022 | Capaian Kinerja dan Kerangka Pendanaan | | | | | Kelompok Sasaran | Prakiraan Maju Rencana Tahun 2024 | | Perangkat Daerah Penanggung Jawab | |
|----------------|--|--|----------------------------|-----------------------------------|--|--|----------------------|--|--------------------------------------|--|---|--|----------------|-----------------------------------|---|
| | | | | | | Target 2023 | Pagu Indikatif | Lokasi | Sumber Dana | Prioritas | | Target | Pagu Indikatif | | |
| | | | | | | | | | | Nasional | | | | | Daerah |
| | | | | | | | | | | | Pekalongan | | | | |
| 5.1.3.2.03.8 | Koordinasi Pelaksanaan Sinergitas dan Harmonisasi Perencanaan Pembangunan Daerah Bidang Kewilayahan | Jumlah dokumen evaluasi smart city | | | | 1 dokumen | 213.560.000 | Kota Pekalongan, Pekalongan Barat, Podosugih | Dana Transfer Umum-Dana Alokasi Umum | Memperkuat Stabilitas Polhukhankam Dan Transformasi Pelayanan Publik | 12. Penerapan MRI secara bertahap disertai upaya peningkatan kualitas pelayanan publik. | Masyarakat dan Stakeholder terkait Kota Pekalongan | 1 dokumen | 208.967.000 | Badan Perencanaan Pembangunan, Penelitian dan Pengembangan Daerah |
| | | Jumlah dokumen koordinasi pengembangan wilayah | | | | 1 dokumen | | | | | | 1 dokumen | | | |
| | | Jumlah dokumen/laporan koordinasi penataan ruang yang disusun | | | | 1 dokumen | | | | | | 1 dokumen | | | |
| 5.5 | PENELITIAN DAN PENGEMBANGAN | | | | | | | 1.273.466.000 | | | | | | 1.248.015.000 | |
| 5.5.2 | PROGRAM PENELITIAN DAN PENGEMBANGAN DAERAH | Persentase Litbang yang sesuai dengan Arah Kebijakan RPJMD | 100,00 persen | | 100,00 persen | 100,00 persen | 1.273.466.000 | | | | | | 100,00 persen | 1.248.015.000 | |
| 5.5.2.2.01 | Penelitian dan Pengembangan Bidang Penyelenggaraan Pemerintahan dan Pengkajian Peraturan | Capaian pelaksanaan Riset Unggulan Daerah serta pengelolaan Jurnal dan website kelitbangan | 100 persen | | 100 persen | 100 persen | 260.304.000 | | | | | | 100 persen | 255.433.000 | |
| 5.5.2.2.01.1 | Fasilitasi, Pelaksanaan dan Evaluasi Penelitian dan Pengembangan Bidang Penyelenggaraan Otonomi Daerah | Jumlah penelitian dan pengembangan oleh peneliti dan/atau lembaga penelitian yang difasilitasi | | | | 6 riset | 181.991.000 | Kota Pekalongan, Pekalongan Barat, Podosugih | Dana Transfer Umum-Dana Alokasi Umum | Memperkuat Stabilitas Polhukhankam Dan Transformasi Pelayanan Publik | 12. Penerapan MRI secara bertahap disertai upaya peningkatan kualitas pelayanan publik. | Peneliti/ embaga penelitian | 6 riset | 178.076.000 | Badan Perencanaan Pembangunan, Penelitian dan Pengembangan Daerah |
| 5.5.2.2.01.1.2 | Pengelolaan Data Kelitbangan dan Peraturan | Jumlah jurnal litbang yang diterbitkan | | | | 1 dokumen | 78.313.000 | Kota Pekalongan, Pekalongan Barat, Podosugih | Dana Transfer Umum-Dana Alokasi Umum | Memperkuat Stabilitas Polhukhankam Dan Transformasi Pelayanan Publik | 12. Penerapan MRI secara bertahap disertai upaya peningkatan kualitas pelayanan publik. | Peneliti/ embaga penelitian | 1 dokumen | 77.357.000 | Badan Perencanaan Pembangunan, Penelitian dan Pengembangan Daerah |
| | | Jumlah website kelitbangan yang dikelola | | | | 1 website | | | | | | | 1 website | | |
| 5.5.2.2.02 | Penelitian dan Pengembangan Bidang Sosial dan Kependudukan | Persentase pelaksanaan penelitian dan pengembangan bidang aspek-aspek sosial | 100 persen | | 100 persen | 100 persen | 304.157.000 | | | | | | 100 persen | 298.826.000 | |
| 5.5.2. | Penelitian dan | Jumlah | | | | 3 kali | 304.157.000 | Kota Pekalongan, | Dana | Memperkuat | 12. Penerapan MRI | Peneliti/I | 3 kali | 298.826.000 | Badan |

| Kode | Urusan/ Bidang Urusan/ Program/ Kegiatan/ Sub Kegiatan | Indikator Program/ Kegiatan/ Sub Kegiatan | Target Akhir Periode RPJMD | Realisasi Capaian RKPd Tahun 2021 | Prakiraan Capaian Target RKPd Tahun 2022 | Capaian Kinerja dan Kerangka Pendanaan | | | | | Kelompok Sasaran | Prakiraan Maju Rencana Tahun 2024 | | Perangkat Daerah Penanggung Jawab | |
|--------------|---|---|----------------------------|-----------------------------------|--|--|-----------------------|--|--------------------------------------|--|---|------------------------------------|-----------------------|-----------------------------------|---|
| | | | | | | Target 2023 | Pagu Indikatif | Lokasi | Sumber Dana | Prioritas | | Target | Pagu Indikatif | | |
| | | | | | | | | | | Nasional | | | | | Daerah |
| 2.02.1 | Pengembangan Bidang Aspek-Aspek Sosial | FGD/workshop/Rakor kelitbang yang dilaksanakan | | | | | | Pekalongan Barat, Podosugih | Transfer Umum-Dana Alokasi Umum | Stabilitas Polhukhankam Dan Transformasi Pelayanan Publik | secara bertahap disertai upaya peningkatan kualitas pelayanan publik. | embaga penelitian , dan masyarakat | | | Perencanaan Pembangunan, Penelitian dan Pengembangan Daerah |
| | | Jumlah kajian riset bersama yang dilaksanakan | | | 1 riset | | | | | | | 1 riset | | | |
| | | Jumlah workshop/FGD pengabdian masyarakat yang dilaksanakan | | | 4 kali | | | | | | | 4 kali | | | |
| 5.5.2.2.04 | Pengembangan Inovasi dan Teknologi | Persentase pelaksanaan pengembangan inovasi dan teknologi (SiDA) | 100 persen | | 100 persen | 100 persen | 709.005.000 | | | | | | 100 persen | 693.756.000 | |
| 5.5.2.2.04.1 | Penelitian, Pengembangan, dan Perencanaan di Bidang Teknologi dan Inovasi | Jumlah keikutsertaan dalam pameran inovasi tingkat regional | | | | 1 event | 709.005.000 | Kota Pekalongan, Pekalongan Barat, Podosugih | Dana Transfer Umum-Dana Alokasi Umum | Memperkuat Stabilitas Polhukhankam Dan Transformasi Pelayanan Publik | 12. Penerapan MRI secara bertahap disertai upaya peningkatan kualitas pelayanan publik. | Peneliti, inventor, dan masyarakat | 1 event | 693.756.000 | Badan Perencanaan Pembangunan, Penelitian dan Pengembangan Daerah |
| | | Jumlah Koordinasi dan evaluasi Sida | | | | 4 kali | | | | | | | 4 kali | | |
| | | Jumlah pelaksanaan Pameran Inovasi | | | | 1 kali | | | | | | | 1 kali | | |
| | | Jumlah Pemenang Krenova | | | | 5 pemenang | | | | | | | 5 pemenang | | |
| 5 | UNSUR PENUNJANG URUSAN PEMERINTAHAN | | | | | | | | | | | | | | |
| 5.2 | KEUANGAN | | | | | | 25.089.143.000 | | | | | | 23.182.915.000 | | |
| 5.2.1 | PROGRAM PENUNJANG URUSAN PEMERINTAHAN DAERAH KABUPATEN/KOTA | Persentase ketersediaan laporan capaian kinerja | 100 persen | | 100 persen | 100 persen | 15.933.966.000 | | | | | | 100 persen | 14.344.890.000 | |
| | | Persentase ketersediaan layanan administrasi kepegawaian, administrasi umum dan jasa penunjang urusan pemerintah daerah | 100 persen | | 100 persen | 100 persen | | | | | | | 100 persen | | |
| | | Persentase pengadaan/pemeliharaan barang milik daerah | 100 persen | | 100 persen | 100 persen | | | | | | | 100 persen | | |
| 5.2.1.2.01 | Perencanaan, Penganggaran, dan Evaluasi Kinerja Perangkat Daerah | Persentase ketercapaian perencanaan, penganggaran, dan evaluasi kinerja perangkat | 100 Persen | | 100 Persen | 100 Persen | 18.150.000 | | | | | | 100 Persen | 18.150.000 | |

| Kode | Urusan/ Bidang Urusan/ Program/ Kegiatan/ Sub Kegiatan | Indikator Program/ Kegiatan/ Sub Kegiatan | Target Akhir Periode RPJMD | Realisasi Capaian RKPD Tahun 2021 | Prakiraan Capaian Target RKPD Tahun 2022 | Capaian Kinerja dan Kerangka Pendanaan | | | | | Kelompok Sasaran | Prakiraan Maju Rencana Tahun 2024 | | Perangkat Daerah Penanggung Jawab | |
|------------------|--|--|-------------------------------------|---|---|--|-----------------------|--|--|--|---|--|----------------|--|---|
| | | | | | | Target 2023 | Pagu Indikatif | Lokasi | Sumber Dana | Prioritas | | Target | Pagu Indikatif | | |
| | | | | | | | | | | Nasional | | | | | Daerah |
| | | daerah | | | | | | | | | | | | | |
| 5.2.1. 2.01.1 | Penyusunan Dokumen Perencanaan Perangkat Daerah | Jumlah dokumen renja yang disusun | | | | 2 dokumen | 4.700.000 | Kota Pekalongan, Pekalongan Barat, Podosugih | Dana Transfer Umum- Dana Alokasi Umum | Memperkuat Stabilitas Polhukhankam Dan Transformasi Pelayanan Publik | 12. Penerapan MRI secara bertahap disertai upaya peningkatan kualitas pelayanan publik. | Badan Pengelol aan Keuangan dan Aset Daerah (BPKAD) Kota Pekalong an | 2 dokumen | 4.700.000 | Badan Pendapatan, Keuangan dan Aset Daerah |
| | | Jumlah dokumen renstra yang disusun | 0 dokumen | | | | | | | | | 0 dokumen | | | |
| 5.2.1. 2.01.2 | Koordinasi dan Penyusunan Dokumen RKA-SKPD | Jumlah dokumen RKA dan perubahan RKA yang disusun | | | | 2 dokumen | 2.250.000 | Kota Pekalongan, Pekalongan Barat, Podosugih | Dana Transfer Umum- Dana Alokasi Umum | Memperkuat Stabilitas Polhukhankam Dan Transformasi Pelayanan Publik | 12. Penerapan MRI secara bertahap disertai upaya peningkatan kualitas pelayanan publik. | Badan Pengelol aan Keuangan dan Aset Daerah (BPKAD) Kota Pekalong an | 2 dokumen | 2.250.000 | Badan Pendapatan, Keuangan dan Aset Daerah |
| 5.2.1. 2.01.7 | Evaluasi Kinerja Perangkat Daerah | Jumlah bulan Monitoring dan Evaluasi Perangkat Daerah | | | | 12 bulan | 11.200.000 | Kota Pekalongan, Pekalongan Barat, Podosugih | Dana Transfer Umum- Dana Alokasi Umum | Memperkuat Stabilitas Polhukhankam Dan Transformasi Pelayanan Publik | 12. Penerapan MRI secara bertahap disertai upaya peningkatan kualitas pelayanan publik. | Badan Pengelol aan Keuangan dan Aset Daerah (BPKAD) Kota Pekalong an | 12 bulan | 11.200.000 | Badan Pendapatan, Keuangan dan Aset Daerah |
| | | Jumlah dokumen evaluasi renja yang disusun | 4 dokumen | | | | | | | | | | 4 dokumen | | |
| | | Jumlah dokumen SAKIP yang disusun | 2 dokumen | | | | | | | | | | 2 dokumen | | |
| | | Jumlah dokumen SPIP (1 dok Rencana Tindak Pengendalian (RTP), 4 laporan pemantauan RTP) yang disusun | 5 dokumen | | | | | | | | | | 5 dokumen | | |
| 5.2.1. 2.02 | Administrasi Keuangan Perangkat Daerah | Persentase ketercapaian administrasi keuangan perangkat daerah | 100 Persen | | 100 Persen | 100 Persen | 12.517.843.000 | | | | | | 100 Persen | 12.591.960.000 | |
| 5.2.1. | Penyediaan Gaji dan | Jumlah bulan penyediaan | | | | 12 bulan | 12.380.593.000 | Kota Pekalongan, | Dana | Memperkuat | 12. Penerapan MRI | Badan | 12 | 12.454.710.000 | Badan |

| Kode | Urusan/ Bidang Urusan/ Program/ Kegiatan/ Sub Kegiatan | Indikator Program/ Kegiatan/ Sub Kegiatan | Target Akhir Periode RPJMD | Realisasi Capaian RKPD Tahun 2021 | Prakiraan Capaian Target RKPD Tahun 2022 | Capaian Kinerja dan Kerangka Pendanaan | | | | | Kelompok Sasaran | Prakiraan Maju Rencana Tahun 2024 | | Perangkat Daerah Penanggung Jawab | |
|------------------|--|---|-------------------------------------|---|---|--|------------------|--|--------------------------------------|--|---|--|----------------|--|--|
| | | | | | | Target 2023 | Pagu Indikatif | Lokasi | Sumber Dana | Prioritas | | Target | Pagu Indikatif | | |
| | | | | | | | | | | Nasional | | | | | Daerah |
| 2.02.1 | Tunjangan ASN | gaji dan tunjangan ASN | | | | | | Pekalongan Barat, Podosugih | Transfer Umum-Dana Alokasi Umum | Stabilitas Polhukhankam Dan Transformasi Pelayanan Publik | secara bertahap disertai upaya peningkatan kualitas pelayanan publik. | Pengelolaan Keuangan dan Aset Daerah (BPKAD) Kota Pekalongan | bulan | | Pendapatan, Keuangan dan Aset Daerah |
| 5.2.1. 2.02.3 | Pelaksanaan Penatausahaan dan Pengujian/Verifikasi Keuangan SKPD | Jumlah bulan penyediaan jasa administrasi keuangan | | | | 12 bulan | 135.000.000 | Kota Pekalongan, Pekalongan Barat, Podosugih | Dana Transfer Umum-Dana Alokasi Umum | Memperkuat Stabilitas Polhukhankam Dan Transformasi Pelayanan Publik | 12. Penerapan MRI secara bertahap disertai upaya peningkatan kualitas pelayanan publik. | Badan Pengelolaan Keuangan dan Aset Daerah (BPKAD) Kota Pekalongan | 12 bulan | 135.000.000 | Badan Pendapatan, Keuangan dan Aset Daerah |
| 5.2.1. 2.02.5 | Koordinasi dan Penyusunan Laporan Keuangan Akhir Tahun SKPD | Jumlah laporan keuangan SKPD yang disusun | | | | 1 dokumen | 2.250.000 | Kota Pekalongan, Pekalongan Barat, Podosugih | Dana Transfer Umum-Dana Alokasi Umum | Memperkuat Stabilitas Polhukhankam Dan Transformasi Pelayanan Publik | 12. Penerapan MRI secara bertahap disertai upaya peningkatan kualitas pelayanan publik. | Badan Pengelolaan Keuangan dan Aset Daerah (BPKAD) Kota Pekalongan | 1 dokumen | 2.250.000 | Badan Pendapatan, Keuangan dan Aset Daerah |
| 5.2.1. 2.05 | Administrasi Kepegawaian Perangkat Daerah | Persentase ketercapaian administrasi kepegawaian perangkat daerah | 100 Persen | | 100 Persen | 100 Persen | 9.500.000 | | | | | | 100 Persen | 9.500.000 | |
| 5.2.1. 2.05.2 | Pengadaan Pakaian Dinas Beserta Atribut Kelengkapannya | Jumlah keikutsertaan dalam event tingkat kota | | | | 2 kali | 9.500.000 | Kota Pekalongan, Pekalongan Barat, Podosugih | Dana Transfer Umum-Dana Alokasi Umum | Memperkuat Stabilitas Polhukhankam Dan Transformasi Pelayanan Publik | 12. Penerapan MRI secara bertahap disertai upaya peningkatan kualitas pelayanan publik. | Badan Pengelolaan Keuangan dan Aset Daerah (BPKAD) Kota Pekalongan | 2 kali | 9.500.000 | Badan Pendapatan, Keuangan dan Aset Daerah |

| Kode | Urusan/ Bidang Urusan/ Program/ Kegiatan/ Sub Kegiatan | Indikator Program/ Kegiatan/ Sub Kegiatan | Target Akhir Periode RPJMD | Realisasi Capaian RKPD Tahun 2021 | Prakiraan Capaian Target RKPD Tahun 2022 | Capaian Kinerja dan Kerangka Pendanaan | | | | | | Kelompok Sasaran | Prakiraan Maju Rencana Tahun 2024 | | Perangkat Daerah Penanggung Jawab |
|------------------|--|---|-------------------------------------|---|---|--|--------------------|--|--------------------------------------|--|---|---|--------------------------------------|--------------------|--|
| | | | | | | Target 2023 | Pagu Indikatif | Lokasi | Sumber Dana | Prioritas | | | Target | Pagu Indikatif | |
| | | | | | | | | | | Nasional | Daerah | | | | |
| 5.2.1. 2.06 | Administrasi Umum Perangkat Daerah | Persentase ketercapaian administrasi umum perangkat daerah | 100 Persen | | 100 Persen | 100 Persen | 786.868.000 | | | | | | 100 Persen | 754.082.000 | |
| 5.2.1. 2.06.1 | Penyediaan Komponen Instalasi Listrik/Penerangan Bangunan Kantor | Jumlah bulan penyediaan komponen instalasi listrik/penerangan bangunan kantor | | | | 12 bulan | 7.500.000 | Kota Pekalongan, Pekalongan Barat, Podosugih | Dana Transfer Umum-Dana Alokasi Umum | Memperkuat Stabilitas Polhukhankam Dan Transformasi Pelayanan Publik | 12. Penerapan MRI secara bertahap disertai upaya peningkatan kualitas pelayanan publik. | Badan Pengelolaaan Keuangan dan Aset Daerah (BPKAD) Kota Pekalongan | 12 bulan | 7.500.000 | Badan Pendapatan, Keuangan dan Aset Daerah |
| 5.2.1. 2.06.2 | Penyediaan Peralatan dan Perlengkapan Kantor | Jumlah bulan penyediaan alat tulis kantor dan benda pos | | | | 12 bulan | 273.868.000 | Kota Pekalongan, Pekalongan Barat, Podosugih | Dana Transfer Umum-Dana Alokasi Umum | Memperkuat Stabilitas Polhukhankam Dan Transformasi Pelayanan Publik | 12. Penerapan MRI secara bertahap disertai upaya peningkatan kualitas pelayanan publik. | Badan Pengelolaaan Keuangan dan Aset Daerah (BPKAD) Kota Pekalongan | 12 bulan | 241.082.000 | Badan Pendapatan, Keuangan dan Aset Daerah |
| | | Jumlah peralatan dan perlengkapan gedung kantor yang diadakan | 15 unit | | | | | 15 unit | | | | | | | |
| 5.2.1. 2.06.3 | Penyediaan Peralatan Rumah Tangga | Jumlah bulan penyediaan peralatan rumah tangga | | | | 12 bulan | 18.000.000 | Kota Pekalongan, Pekalongan Barat, Podosugih | Dana Transfer Umum-Dana Alokasi Umum | Memperkuat Stabilitas Polhukhankam Dan Transformasi Pelayanan Publik | 12. Penerapan MRI secara bertahap disertai upaya peningkatan kualitas pelayanan publik. | Badan Pengelolaaan Keuangan dan Aset Daerah (BPKAD) Kota Pekalongan | 12 bulan | 18.000.000 | Badan Pendapatan, Keuangan dan Aset Daerah |
| 5.2.1. 2.06.4 | Penyediaan Bahan Logistik Kantor | Jumlah bulan penyediaan makanan dan minuman | | | | 11 bulan | 110.000.000 | Kota Pekalongan, Pekalongan Barat, Podosugih | Dana Transfer Umum-Dana Alokasi Umum | Memperkuat Stabilitas Polhukhankam Dan Transformasi Pelayanan Publik | 12. Penerapan MRI secara bertahap disertai upaya peningkatan kualitas pelayanan publik. | Badan Pengelolaaan Keuangan dan Aset Daerah (BPKAD) Kota Pekalongan | 11 bulan | 110.000.000 | Badan Pendapatan, Keuangan dan Aset Daerah |

| Kode | Urusan/ Bidang Urusan/ Program/ Kegiatan/ Sub Kegiatan | Indikator Program/ Kegiatan/ Sub Kegiatan | Target Akhir Periode RPJMD | Realisasi Capaian RKPD Tahun 2021 | Prakiraan Capaian Target RKPD Tahun 2022 | Capaian Kinerja dan Kerangka Pendanaan | | | | | Kelompok Sasaran | Prakiraan Maju Rencana Tahun 2024 | | Perangkat Daerah Penanggung Jawab | |
|------------------|---|--|-------------------------------------|---|---|--|----------------------|--|--|--|---|---|-----------------------|--|---|
| | | | | | | Target 2023 | Pagu Indikatif | Lokasi | Sumber Dana | Prioritas | | Target | Pagu Indikatif | | |
| | | | | | | | | | | Nasional | | | | | Daerah |
| 5.2.1. 2.06.5 | Penyediaan Barang Cetakan dan Penggandaan | Jumlah bulan penyediaan barang cetakan dan penggandaan | | | | 12 bulan | 50.000.000 | Kota Pekalongan, Pekalongan Barat, Podosugih | Dana Transfer Umum- Dana Alokasi Umum | Memperkuat Stabilitas Polhukhankam Dan Transformasi Pelayanan Publik | 12. Penerapan MRI secara bertahap disertai upaya peningkatan kualitas pelayanan publik. | Badan Pengelol aan Keuanga n dan Aset Daerah (BPKAD) Kota Pekalong an | 12 bulan | 50.000.000 | Badan Pendapatan, Keuangan dan Aset Daerah |
| 5.2.1. 2.06.6 | Penyediaan Bahan Bacaan dan Peraturan Perundang-undangan | Jumlah bulan penyediaan surat kabar/majalah dan peraturan perundang- undangan | | | | 12 bulan | 2.500.000 | Kota Pekalongan, Pekalongan Barat, Podosugih | Dana Transfer Umum- Dana Alokasi Umum | Memperkuat Stabilitas Polhukhankam Dan Transformasi Pelayanan Publik | 12. Penerapan MRI secara bertahap disertai upaya peningkatan kualitas pelayanan publik. | Badan Pengelol aan Keuanga n dan Aset Daerah (BPKAD) Kota Pekalong an | 12 bulan | 2.500.000 | Badan Pendapatan, Keuangan dan Aset Daerah |
| 5.2.1. 2.06.9 | Penyelenggaraan Rapat Koordinasi dan Konsultasi SKPD | Jumlah fasilitasi rapat konsultasi dan koordinasi luar daerah | | | | 200 orang/ kali | 325.000.000 | Kota Pekalongan, Pekalongan Barat, Podosugih | Dana Transfer Umum- Dana Alokasi Umum | Memperkuat Stabilitas Polhukhankam Dan Transformasi Pelayanan Publik | 12. Penerapan MRI secara bertahap disertai upaya peningkatan kualitas pelayanan publik. | Badan Pengelol aan Keuanga n dan Aset Daerah (BPKAD) Kota Pekalong an | 200 orang/ kali | 325.000.000 | Badan Pendapatan, Keuangan dan Aset Daerah |
| 5.2.1. 2.07 | Pengadaan Barang Milik Daerah Penunjang Urusan Pemerintah Daerah | Persentase Pengadaan Barang Milik Daerah Penunjang Urusan Pemerintah Daerah | 100 Persen | | 100 Persen | 100 Persen | 1.608.060.000 | | | | | | 100 Persen | - | |
| 5.2.1. 2.07.1 | Pengadaan Kendaraan Perorangan Dinas atau Kendaraan Dinas Jabatan | Jumlah Kendaraan Jabatan Roda 4 yang diadakan | | | | 3 unit | 1.000.000.000 | Kota Pekalongan, Pekalongan Barat, Podosugih | Dana Transfer Umum- Dana Alokasi Umum | Memperkuat Stabilitas Polhukhankam Dan Transformasi Pelayanan Publik | 12. Penerapan MRI secara bertahap disertai upaya peningkatan kualitas pelayanan publik. | Badan Pengelol aan Keuanga n dan Aset Daerah (BPKAD) | 3 unit | - | Badan Pendapatan, Keuangan dan Aset Daerah |

| Kode | Urusan/ Bidang Urusan/ Program/ Kegiatan/ Sub Kegiatan | Indikator Program/ Kegiatan/ Sub Kegiatan | Target Akhir Periode RPJMD | Realisasi Capaian RKPD Tahun 2021 | Prakiraan Capaian Target RKPD Tahun 2022 | Capaian Kinerja dan Kerangka Pendanaan | | | | | Kelompok Sasaran | Prakiraan Maju Rencana Tahun 2024 | | Perangkat Daerah Penanggung Jawab | |
|------------------|---|---|-------------------------------------|---|---|--|--------------------|--|--|--|---|---|----------------|--|---|
| | | | | | | Target 2023 | Pagu Indikatif | Lokasi | Sumber Dana | Prioritas | | Target | Pagu Indikatif | | |
| | | | | | | | | | | Nasional | | | | | Daerah |
| | | | | | | | | | | | Kota Pekalongan | | | | |
| 5.2.1. 2.07.2 | Pengadaan Kendaraan Dinas Operasional atau Lapangan | Jumlah Kendaraan Kendaraan Roda 2 yang diadakan | | | | 15 unit | 608.060.000 | Kota Pekalongan, Pekalongan Barat, Podosugih | Dana Transfer Umum- Dana Alokasi Umum | Memperkuat Stabilitas Polhukhankam Dan Transformasi Pelayanan Publik | 12. Penerapan MRI secara bertahap disertai upaya peningkatan kualitas pelayanan publik. | Badan Pengelol aan Keuanga n dan Aset Daerah (BPKAD) Kota Pekalongan | 15 unit | - | Badan Pendapatan, Keuangan dan Aset Daerah |
| | | Jumlah Kendaraan Kendaraan Roda 4 yang diadakan | | | | 1 unit | | | | | | 1 unit | | | |
| 5.2.1. 2.08 | Penyediaan Jasa Penunjang Urusan Pemerintahan Daerah | Persentase ketercapaian Penyediaan Jasa Penunjang Urusan Pemerintahan Daerah | 100 Persen | | 100 Persen | 100 Persen | 718.736.000 | | | | | | 100 Persen | 720.913.000 | |
| 5.2.1. 2.08.1 | Penyediaan Jasa Surat Menyurat | Jumlah bulan penyediaan jasa surat menyurat | | | | 12 bulan | 3.000.000 | Kota Pekalongan, Pekalongan Barat, Podosugih | Dana Transfer Umum- Dana Alokasi Umum | Memperkuat Stabilitas Polhukhankam Dan Transformasi Pelayanan Publik | 12. Penerapan MRI secara bertahap disertai upaya peningkatan kualitas pelayanan publik. | Badan Pengelol aan Keuanga n dan Aset Daerah (BPKAD) Kota Pekalongan | 12 bulan | 3.000.000 | Badan Pendapatan, Keuangan dan Aset Daerah |
| 5.2.1. 2.08.2 | Penyediaan Jasa Komunikasi, Sumber Daya Air dan Listrik | Jumlah bulan penyediaan jasa komunikasi, sumber daya air dan listrik | | | | 12 bulan | 506.400.000 | Kota Pekalongan, Pekalongan Barat, Podosugih | Dana Transfer Umum- Dana Alokasi Umum | Memperkuat Stabilitas Polhukhankam Dan Transformasi Pelayanan Publik | 12. Penerapan MRI secara bertahap disertai upaya peningkatan kualitas pelayanan publik. | Badan Pengelol aan Keuanga n dan Aset Daerah (BPKAD) Kota Pekalongan | 12 bulan | 506.400.000 | Badan Pendapatan, Keuangan dan Aset Daerah |
| 5.2.1. 2.08.4 | Penyediaan Jasa Pelayanan Umum Kantor | Jumlah bulan penyediaan jasa kebersihan dan peralatan kebersihan kantor | | | | 12 bulan | 209.336.000 | Kota Pekalongan, Pekalongan Barat, Podosugih | Dana Transfer Umum- Dana Alokasi Umum | Memperkuat Stabilitas Polhukhankam Dan Transformasi Pelayanan Publik | 12. Penerapan MRI secara bertahap disertai upaya peningkatan kualitas pelayanan publik. | Badan Pengelol aan Keuanga n dan Aset | 12 bulan | 211.513.000 | Badan Pendapatan, Keuangan dan Aset Daerah |

| Kode | Urusan/ Bidang Urusan/ Program/ Kegiatan/ Sub Kegiatan | Indikator Program/ Kegiatan/ Sub Kegiatan | Target Akhir Periode RPJMD | Realisasi Capaian RKPD Tahun 2021 | Prakiraan Capaian Target RKPD Tahun 2022 | Capaian Kinerja dan Kerangka Pendanaan | | | | | Kelompok Sasaran | Prakiraan Maju Rencana Tahun 2024 | | Perangkat Daerah Penanggung Jawab | |
|------------------|---|--|-------------------------------------|---|---|--|----------------------|--|--|--|---|--------------------------------------|--------------------|--|---|
| | | | | | | Target 2023 | Pagu Indikatif | Lokasi | Sumber Dana | Prioritas | | Target | Pagu Indikatif | | |
| | | | | | | | | | | Nasional | | | | | Daerah |
| 5.2.2. 2.01 | Koordinasi dan Penyusunan Rencana Anggaran Daerah | Persentase ketersediaan Perda dan Perwal APBD yang tepat waktu | 100 persen | | 100 persen | 100 persen | 1.029.995.000 | | | | | 100 persen | 924.853.600 | | |
| 5.2.2. 2.01.1 | Koordinasi dan Penyusunan KUA dan PPAS | Jumlah dokumen KUA PPAS APBD yang disusun | | | | 1 dok | 35.000.000 | Kota Pekalongan, Pekalongan Barat, Podosugih | Dana Transfer Umum- Dana Alokasi Umum | Memperkuat Stabilitas Polhukhankam Dan Transformasi Pelayanan Publik | 12. Penerapan MRI secara bertahap disertai upaya peningkatan kualitas pelayanan publik. | Raperda dan Raperwal APBD | 1 dok | 35.000.000 | Badan Pendapatan, Keuangan dan Aset Daerah |
| 5.2.2. 2.01.2 | Koordinasi dan Penyusunan Perubahan KUA dan Perubahan PPAS | Jumlah dokumen KUPA PPAS Perubahan APBD yang disusun | | | | 1 dokum en | 35.000.000 | Kota Pekalongan, Pekalongan Barat, Podosugih | Dana Transfer Umum- Dana Alokasi Umum | Memperkuat Stabilitas Polhukhankam Dan Transformasi Pelayanan Publik | 12. Penerapan MRI secara bertahap disertai upaya peningkatan kualitas pelayanan publik. | Raperda dan Raperwal APBD | 1 dokum en | 35.000.000 | Badan Pendapatan, Keuangan dan Aset Daerah |
| 5.2.2. 2.01.3 | Koordinasi, Penyusunan dan Verifikasi RKA-SKPD | Jumlah dokumen pedoman penyusunan RKA yang disusun | | | | 2 dokum en | 62.000.000 | Kota Pekalongan, Pekalongan Barat, Podosugih | Dana Transfer Umum- Dana Alokasi Umum | Memperkuat Stabilitas Polhukhankam Dan Transformasi Pelayanan Publik | 12. Penerapan MRI secara bertahap disertai upaya peningkatan kualitas pelayanan publik. | Raperda dan Raperwal APBD | 2 dokum en | 62.000.000 | Badan Pendapatan, Keuangan dan Aset Daerah |
| | | Jumlah kegiatan asistensi RKA PD/unit kerja yang dilaksanakan | 2 kali | 2 kali | | | | | | | | | | | |
| 5.2.2. 2.01.7 | Koordinasi dan Penyusunan Peraturan Daerah tentang APBD dan Peraturan Kepala Daerah tentang Penjabaran APBD | Jumlah bahan sidang Raperda dan Raperwal APBD Kota Pekalongan yang disusun | | | | 4 dokum en | 728.297.000 | Kota Pekalongan, Pekalongan Barat, Podosugih | Dana Transfer Umum- Dana Alokasi Umum | Memperkuat Stabilitas Polhukhankam Dan Transformasi Pelayanan Publik | 12. Penerapan MRI secara bertahap disertai upaya peningkatan kualitas pelayanan publik. | Raperda dan Raperwal APBD | 4 dokum en | 628.699.000 | Badan Pendapatan, Keuangan dan Aset Daerah |
| | | Jumlah dokumen perda dan perwal APBD Kota Pekalongan | 2 dokum en | 2 dokum en | | | | | | | | | | | |
| | | Jumlah publikasi/sosialisasi dan pendokumentasian arsip keuangan daerah yang dilaksanakan | 1 kali | 1 kali | | | | | | | | | | | |
| 5.2.2. 2.01.8 | Koordinasi dan Penyusunan Peraturan Daerah tentang Perubahan APBD dan Peraturan Kepala Daerah tentang Penjabaran Perubahan APBD | Bahan sidang perda dan perwal perubahan APBD Kota Pekalongan | | | | 4 dokum en | 143.698.000 | Kota Pekalongan, Pekalongan Barat, Podosugih | Dana Transfer Umum- Dana Alokasi Umum | Memperkuat Stabilitas Polhukhankam Dan Transformasi Pelayanan Publik | 12. Penerapan MRI secara bertahap disertai upaya peningkatan kualitas pelayanan publik. | Raperda dan Raperwal APBD | 4 dokum en | 138.154.600 | Badan Pendapatan, Keuangan dan Aset Daerah |
| | | Dokumen perda dan perwal | 2 | 2 | | | | | | | | | | | |

| Kode | Urusan/ Bidang Urusan/ Program/ Kegiatan/ Sub Kegiatan | Indikator Program/ Kegiatan/ Sub Kegiatan | Target Akhir Periode RPJMD | Realisasi Capaian RKPD Tahun 2021 | Prakiraan Capaian Target RKPDP Tahun 2022 | Capaian Kinerja dan Kerangka Pendanaan | | | | | Kelompok Sasaran | Prakiraan Maju Rencana Tahun 2024 | | Perangkat Daerah Penanggung Jawab | |
|--------------|--|--|----------------------------|-----------------------------------|---|--|--------------------|--|--------------------------------------|--|---|-----------------------------------|----------------|-----------------------------------|--|
| | | | | | | Target 2023 | Pagu Indikatif | Lokasi | Sumber Dana | Prioritas | | Target | Pagu Indikatif | | |
| | | | | | | | | | | Nasional | | | | | Daerah |
| | | perubahan APBD Kota Pekalongan | | | | dokumen | | | | | | dokumen | | | |
| | | Jumlah publikasi/sosialisasi dan pendokumentasian arsip keuangan daerah yang dilaksanakan | | | | 1 kali | | | | | | 1 kali | | | |
| 5.2.2.2.01.9 | Koordinasi dan Penyusunan Regulasi serta Kebijakan Bidang Anggaran | Jumlah bulan pelaksanaan koordinasi perencanaan anggaran dan penyusunan raperwal / perwal di Kota Pekalongan | | | | 12 bulan | 26.000.000 | Kota Pekalongan, Pekalongan Barat, Podosugih | Dana Transfer Umum-Dana Alokasi Umum | Memperkuat Stabilitas Polhukhankam Dan Transformasi Pelayanan Publik | 12. Penerapan MRI secara bertahap disertai upaya peningkatan kualitas pelayanan publik. | Raperda dan Raperwal APBD | 12 bulan | 26.000.000 | Badan Pendapatan, Keuangan dan Aset Daerah |
| | | Jumlah koordinasi perencanaan anggaran yang dilaksanakan | | | | 16 kali | | | | | | 16 kali | | | |
| 5.2.2.2.02 | Koordinasi dan Pengelolaan Perbendaharaan Daerah | Persentase Penerbitan SP2D atas pengajuan SPM dari OPD dan Pencairan SP2D atas penerbitan SP2D | 100 persen | | 100 persen | 100 persen | 267.740.600 | | | | | | 100 persen | 262.900.000 | |
| 5.2.2.2.02.1 | Koordinasi dan Pengelolaan Kas Daerah | Jumlah dokumen SP2D yang diterbitkan dan dicairkan | | | | 67 OPD | 89.149.000 | Kota Pekalongan, Pekalongan Barat, Podosugih | Dana Transfer Umum-Dana Alokasi Umum | Memperkuat Stabilitas Polhukhankam Dan Transformasi Pelayanan Publik | 12. Penerapan MRI secara bertahap disertai upaya peningkatan kualitas pelayanan publik. | Penatausahaan Keuangan | 67 OPD | 87.000.000 | Badan Pendapatan, Keuangan dan Aset Daerah |
| | | Jumlah dokumen SPD yang diterbitkan | | | | 3 dokumen | | | | | | | 3 dokumen | | |
| | | Jumlah pelaksanaan monitoring dan evaluasi pengelolaan keuangan daerah | | | | 12 kali | | | | | | | 12 kali | | |
| 5.2.2.2.02.5 | Koordinasi, Fasilitasi, Asistensi, Sinkronisasi, Supervisi, Monitoring dan Evaluasi Pengelolaan Dana Perimbangan dan Dana Transfer Lainnya | Jumlah laporan Dana Transfer per bidang yang disusun | | | | 30 laporan | 23.000.000 | Kota Pekalongan, Pekalongan Barat, Podosugih | Dana Transfer Umum-Dana Alokasi Umum | Memperkuat Stabilitas Polhukhankam Dan Transformasi Pelayanan Publik | 12. Penerapan MRI secara bertahap disertai upaya peningkatan kualitas pelayanan publik. | Penatausahaan Keuangan | 30 laporan | 23.000.000 | Badan Pendapatan, Keuangan dan Aset Daerah |
| 5.2.2.2.02.6 | Koordinasi, Pelaksanaan Kerjasama dan Pemantauan Transaksi Non Tunai dengan Lembaga Keuangan Bank | Jumlah pelaksanaan pelatihan/monitoring pelaksanaan transaksi non tunai | | | | 2 kali | 25.000.000 | Kota Pekalongan, Pekalongan Barat, Podosugih | Dana Transfer Umum-Dana Alokasi | Memperkuat Stabilitas Polhukhankam Dan Transformasi Pelayanan Publik | 12. Penerapan MRI secara bertahap disertai upaya peningkatan kualitas pelayanan publik. | Penatausahaan Keuangan | 2 kali | 25.000.000 | Badan Pendapatan, Keuangan dan Aset Daerah |

| Kode | Urusan/ Bidang Urusan/ Program/ Kegiatan/ Sub Kegiatan | Indikator Program/ Kegiatan/ Sub Kegiatan | Target Akhir Periode RPJMD | Realisasi Capaian RKPD Tahun 2021 | Prakiraan Capaian Target RKPD Tahun 2022 | Capaian Kinerja dan Kerangka Pendanaan | | | | | Kelompok Sasaran | Prakiraan Maju Rencana Tahun 2024 | | Perangkat Daerah Penanggung Jawab | |
|-----------------------|---|---|-------------------------------------|---|---|---|--------------------|--|--|--|---|--------------------------------------|---|--|---|
| | | | | | | Target 2023 | Pagu Indikatif | Lokasi | Sumber Dana | Prioritas | | Target | Pagu Indikatif | | |
| | | | | | | | | | | Nasional | | | | | Daerah |
| | dan Lembaga Keuangan Bukan Bank | | | | | | | | Umum | | | | | | |
| 5.2.2. 2.02.7 | Koordinasi dan Penyusunan Laporan Realisasi Penerimaan dan Pengeluaran Kas Daerah, Laporan Aliran Kas, dan Pelaksanaan Pemungutan/Pemotongan dan Penyetoran Perhitungan Fihak Ketiga (PFK) | Jumlah entri bukti potong PPh Ps 21 gaji PNS Kota Pekalongan yang diterbitkan dan laporan massa tahunan PPh 21 gaji PNS Kota Pekalongan Jumlah pelaksanaan penerbitan daftar gaji PNS Kota Pekalongan | | | | 3120 data SPT tahunan 14 kali | 73.591.600 | Kota Pekalongan, Pekalongan Barat, Podosugih | Dana Transfer Umum- Dana Alokasi Umum | Memperkuat Stabilitas Polhukhankam Dan Transformasi Pelayanan Publik | 12. Penerapan MRI secara bertahap disertai upaya peningkatan kualitas pelayanan publik. | Penataus ahaan Keuanga n | 3120 data SPT tahuna n 14 kali | 70.900.000 | Badan Pendapatan, Keuangan dan Aset Daerah |
| 5.2.2. 2.02.1 0 | Penyusunan Petunjuk Teknis Administrasi Keuangan yang Berkaitan dengan Penerimaan dan Pengeluaran Kas serta Penatausahaan dan Pertanggungjawaban Sub Kegiatan | Jumlah dokumen/pedoman penatausahaan keuangan daerah yang disusun | | | | 1 dokume n | 25.000.000 | Kota Pekalongan, Pekalongan Barat, Podosugih | Dana Transfer Umum- Dana Alokasi Umum | Memperkuat Stabilitas Polhukhankam Dan Transformasi Pelayanan Publik | 12. Penerapan MRI secara bertahap disertai upaya peningkatan kualitas pelayanan publik. | Penataus ahaan Keuanga n | 1 dokum en | 25.000.000 | Badan Pendapatan, Keuangan dan Aset Daerah |
| 5.2.2. 2.02.1 1 | Pembinaan Penatausahaan Keuangan Pemerintah Kabupaten/Kota | Jumlah pelaksanaan sosialisasi pengelolaan keuangan daerah | | | | 3 kali | 32.000.000 | Kota Pekalongan, Pekalongan Barat, Podosugih | Dana Transfer Umum- Dana Alokasi Umum | Memperkuat Stabilitas Polhukhankam Dan Transformasi Pelayanan Publik | 12. Penerapan MRI secara bertahap disertai upaya peningkatan kualitas pelayanan publik. | Penataus ahaan Keuanga n | 3 kali | 32.000.000 | Badan Pendapatan, Keuangan dan Aset Daerah |
| 5.2.2. 2.03 | Koordinasi dan Pelaksanaan Akuntansi dan Pelaporan Keuangan Daerah | Persentase Ketersediaan Perda dan Perwal Pertanggungjawaban APBD yang tepat waktu | 100 persen | | 100 persen | 100 persen | 415.544.400 | | | | | | 100 persen | 395.288.400 | |
| 5.2.2. 2.03.2 | Rekonsiliasi dan Verifikasi Aset, Kewajiban, Ekuitas, Pendapatan, Belanja, Pembayaan, Pendapatan-LO dan Beban | Jumlah laporan rekap SKRD/SKPD pengelola pendapatan Jumlah laporan rekonsiliasi pendapatan dan belanja SKPD/SKPKD | | | | 7 laporan 68 laporan | 59.000.000 | Kota Pekalongan, Pekalongan Barat, Podosugih | Dana Transfer Umum- Dana Alokasi Umum | Memperkuat Stabilitas Polhukhankam Dan Transformasi Pelayanan Publik | 12. Penerapan MRI secara bertahap disertai upaya peningkatan kualitas pelayanan publik. | Perda dan Perwal APBD | 7 lapora n 68 lapora n | 59.000.000 | Badan Pendapatan, Keuangan dan Aset Daerah |
| 5.2.2. 2.03.3 | Koordinasi Penyusunan Laporan Pertanggungjawaban Pelaksanaan APBD Bulanan, Triwulanan dan Semesteran | Jumlah laporan realisasi anggaran dan prognosis yang disusun | | | | 13 laporan | 8.000.000 | Kota Pekalongan, Pekalongan Barat, Podosugih | Dana Transfer Umum- Dana Alokasi Umum | Memperkuat Stabilitas Polhukhankam Dan Transformasi Pelayanan Publik | 12. Penerapan MRI secara bertahap disertai upaya peningkatan kualitas pelayanan publik. | Perda dan Perwal APBD | 13 lapora n | 8.000.000 | Badan Pendapatan, Keuangan dan Aset Daerah |

| Kode | Urusan/ Bidang Urusan/ Program/ Kegiatan/ Sub Kegiatan | Indikator Program/ Kegiatan/ Sub Kegiatan | Target Akhir Periode RPJMD | Realisasi Capaian RKPd Tahun 2021 | Prakiraan Capaian Target RKPd Tahun 2022 | Capaian Kinerja dan Kerangka Pendanaan | | | | | Kelompok Sasaran | Prakiraan Maju Rencana Tahun 2024 | | Perangkat Daerah Penanggung Jawab | |
|---------------|---|---|----------------------------|-----------------------------------|--|--|----------------|--|--------------------------------------|--|---|-----------------------------------|----------------|-----------------------------------|--|
| | | | | | | Target 2023 | Pagu Indikatif | Lokasi | Sumber Dana | Prioritas | | Target | Pagu Indikatif | | |
| | | | | | | | | | | Nasional | | | | | Daerah |
| | | Jumlah laporan rekap SKRD/SKPD pengelola pendapatan | | | | 0 laporan | | | | | | 0 laporan | | | |
| | | Jumlah laporan rekap SKRD/SKPD pengelola pendapatan | | | | 0 PD/ unit kerja | | | | | | 0 PD/ unit kerja | | | |
| 5.2.2.2.03.4 | Konsolidasi Laporan Keuangan SKPD, BLUD dan Laporan Keuangan Pemerintah Daerah | Jumlah Laporan Keuangan Pemerintah Daerah (Laporan Keuangan Konsolidasi) yang disusun | | | | 7 laporan | 95.000.000 | Kota Pekalongan, Pekalongan Barat, Podosugih | Dana Transfer Umum-Dana Alokasi Umum | Memperkuat Stabilitas Polhukhankam Dan Transformasi Pelayanan Publik | 12. Penerapan MRI secara bertahap disertai upaya peningkatan kualitas pelayanan publik. | Perda dan Perwal APBD | 7 laporan | 95.000.000 | Badan Pendapatan, Keuangan dan Aset Daerah |
| | | Jumlah rekonsiliasi Laporan Keuangan BLUD dan SKPD yang dilaksanakan | | | | 5 kali | | | | | | Perda dan Perwal APBD | 5 kali | | |
| 5.2.2.2.03.5 | Koordinasi dan Penyusunan Rancangan Peraturan Daerah tentang Pertanggungjawaban Pelaksanaan APBD Provinsi dan Rancangan Peraturan Kepala Daerah tentang Penjabaran Pertanggungjawaban Pelaksanaan APBD Kabupaten/Kota | Jumlah dokumen Perda dan Perwal Pertanggungjawaban Pelaksanaan APBD yang disusun | | | | 2 dokumen | 90.000.000 | Kota Pekalongan, Pekalongan Barat, Podosugih | Dana Transfer Umum-Dana Alokasi Umum | Memperkuat Stabilitas Polhukhankam Dan Transformasi Pelayanan Publik | 12. Penerapan MRI secara bertahap disertai upaya peningkatan kualitas pelayanan publik. | Perda dan Perwal APBD | 2 dokumen | 90.000.000 | Badan Pendapatan, Keuangan dan Aset Daerah |
| | | Jumlah publikasi Laporan Pertanggungjawaban Pelaksanaan APBD | | | | 1 kali | | | | | | Perda dan Perwal APBD | 1 kali | | |
| 5.2.2.2.03.7 | Koordinasi, Sinkronisasi, dan Penyelesaian Tuntutan Perbendaharaan dan Tuntutan Kerugian Daerah | Jumlah laporan MP TP-TGR yang disusun | | | | 12 laporan | 10.000.000 | Kota Pekalongan, Pekalongan Barat, Podosugih | Dana Transfer Umum-Dana Alokasi Umum | Memperkuat Stabilitas Polhukhankam Dan Transformasi Pelayanan Publik | 12. Penerapan MRI secara bertahap disertai upaya peningkatan kualitas pelayanan publik. | Perda dan Perwal APBD | 12 laporan | 10.000.000 | Badan Pendapatan, Keuangan dan Aset Daerah |
| 5.2.2.2.03.9 | Penyusunan Kebijakan dan Panduan Teknis Operasional Penyelenggaraan Akuntansi Pemerintah Daerah | Jumlah dokumen kebijakan teknis pengelolaan keuangan yang disusun | | | | 1 dokumen | 20.000.000 | Kota Pekalongan, Pekalongan Barat, Podosugih | Dana Transfer Umum-Dana Alokasi Umum | Memperkuat Stabilitas Polhukhankam Dan Transformasi Pelayanan Publik | 12. Penerapan MRI secara bertahap disertai upaya peningkatan kualitas pelayanan publik. | Perda dan Perwal APBD | 1 dokumen | 20.000.000 | Badan Pendapatan, Keuangan dan Aset Daerah |
| 5.2.2.2.03.11 | Pembinaan Akuntansi, Pelaporan dan Pertanggungjawaban Pemerintah Kabupaten/Kota | Jumlah pelaporan dana bergulir yang disusun | | | | 4 laporan | 133.544.400 | Kota Pekalongan, Pekalongan Barat, Podosugih | Dana Transfer Umum-Dana Alokasi Umum | Memperkuat Stabilitas Polhukhankam Dan Transformasi Pelayanan Publik | 12. Penerapan MRI secara bertahap disertai upaya peningkatan kualitas pelayanan publik. | Perda dan Perwal APBD | 4 laporan | 113.288.400 | Badan Pendapatan, Keuangan dan Aset Daerah |

| Kode | Urusan/ Bidang Urusan/ Program/ Kegiatan/ Sub Kegiatan | Indikator Program/ Kegiatan/ Sub Kegiatan | Target Akhir Periode RPJMD | Realisasi Capaian RKPD Tahun 2021 | Prakiraan Capaian Target RKPD Tahun 2022 | Capaian Kinerja dan Kerangka Pendanaan | | | | | | Kelompo k Sasaran | Prakiraan Maju Rencana Tahun 2024 | | Perangkat Daerah Penanggung Jawab |
|------------------|--|--|-------------------------------------|---|---|--|----------------------|---|--|--|---|------------------------------------|--------------------------------------|----------------|---|
| | | | | | | Target 2023 | Pagu Indikatif | Lokasi | Sumber Dana | Prioritas | | | Target | Pagu Indikatif | |
| | | | | | | | | | | Nasional | Daerah | | | | |
| | | Jumlah pembinaan/ desk/ rekonsiliasi Laporan Keuangan BLUD yang dilaksanakan | | | | 4 kali | | | | | | 4 kali | | | |
| | | Jumlah pendampingan pengelolaan keuangan OPD yang dilaksanakan | | | | 12 kali | | | | | | 12 kali | | | |
| 5.2.2. 2.04 | Penunjang Urusan Kewenangan Pengelolaan Keuangan Daerah | Persentase Penyaluran Hibah dan Bansos | 100 persen | | 100 persen | 100 persen | 4.500.000.000 | | | | | 100 persen | 4.500.000.000 | | |
| 5.2.2. 2.04.9 | Pengelolaan Dana Darurat dan Mendesak | Jumlah bulan penyediaan dana BTT | | | | 12 bulan | 4.500.000.000 | Kota Pekalongan, Pekalongan Barat, Semua Kelurahan | Dana Transfer Umum- Dana Alokasi Umum | Memperkuat Stabilitas Polhukhankam Dan Transformasi Pelayanan Publik | 12. Penerapan MRI secara bertahap disertai upaya peningkatan kualitas pelayanan publik. | Penerima Hibah dan Bansos | 12 bulan | 4.500.000.000 | Badan Pendapatan, Keuangan dan Aset Daerah |
| 5.2.3 | PROGRAM PENGELOLAAN BARANG MILIK DAERAH | Indeks Pengelolaan Aset Baik (Persentase ketersediaan daftar aset tetap, manual, Penyusunan daftar aset tetap dan proses inventarisasi aset tahunan) (IKK Outcome) | 100 persen | | 100 persen | 100 persen | 1.355.497.000 | | | | | 100 persen | 1.194.067.000 | | |
| 5.2.3. 2.01 | Pengelolaan Barang Milik Daerah | Persentase OPD yang menyelesaikan Laporan Aset Tetap dan Persediaan | 100 persen | | 100 persen | 100 persen | 1.355.497.000 | | | | | 100 persen | 1.194.067.000 | | |
| 5.2.3. 2.01.1 | Penyusunan Standar Harga | Jumlah buku standar harga yang disusun | | | | 2 buku | 55.000.000 | Kota Pekalongan, Pekalongan Barat, Podosugih | Dana Transfer Umum- Dana Alokasi Umum | Memperkuat Stabilitas Polhukhankam Dan Transformasi Pelayanan Publik | 12. Penerapan MRI secara bertahap disertai upaya peningkatan kualitas pelayanan publik. | Barang Milik Daerah | 2 buku | 55.000.000 | Badan Pendapatan, Keuangan dan Aset Daerah |
| 5.2.3. 2.01.3 | Penyusunan Perencanaan Kebutuhan Barang Milik Daerah | Jumlah buku daftar kebutuhan dan pemeliharaan barang daerah | | | | 2 buku | 30.000.000 | Kota Pekalongan, Pekalongan Barat, Podosugih | Dana Transfer Umum- Dana Alokasi Umum | Memperkuat Stabilitas Polhukhankam Dan Transformasi Pelayanan Publik | 12. Penerapan MRI secara bertahap disertai upaya peningkatan kualitas pelayanan publik. | Barang Milik Daerah | 2 buku | 30.000.000 | Badan Pendapatan, Keuangan dan Aset Daerah |
| 5.2.3. 2.01.7 | Pengamanan Barang Milik Daerah | Jumlah papan nama aset | | | | 25 buah | 305.000.000 | Kota Pekalongan, Pekalongan Barat, Podosugih | Dana Transfer Umum- Dana Alokasi | Memperkuat Stabilitas Polhukhankam Dan Transformasi | 12. Penerapan MRI secara bertahap disertai upaya peningkatan kualitas | Barang Milik Daerah | 25 buah | 155.000.000 | Badan Pendapatan, Keuangan dan Aset Daerah |

| Kode | Urusan/ Bidang Urusan/ Program/ Kegiatan/ Sub Kegiatan | Indikator Program/ Kegiatan/ Sub Kegiatan | Target Akhir Periode RPJMD | Realisasi Capaian RKPD Tahun 2021 | Prakiraan Capaian Target RKPD Tahun 2022 | Capaian Kinerja dan Kerangka Pendanaan | | | | | Kelompo k Sasaran | Prakiraan Maju Rencana Tahun 2024 | | Perangkat Daerah Penanggung Jawab | |
|-----------------------|---|---|-------------------------------------|---|---|--|----------------------|--|--------------------------------------|--|---|--------------------------------------|----------------|--|--|
| | | | | | | Target 2023 | Pagu Indikatif | Lokasi | Sumber Dana | Prioritas | | Target | Pagu Indikatif | | |
| | | | | | | | | | | Nasional | | | | | Daerah |
| | | Jumlah patok batas tanah | | | | 300 patok | | | Umum | Pelayanan Publik | pelayanan publik. | | 300 patok | | |
| | | Jumlah pengajuan sertifikat | | | | 78 bidang | | | | | | | 78 bidang | | |
| 5.2.3. 2.01.8 | Penilaian Barang Milik Daerah | Jumlah jenis BMD yang akan dinilai untuk pemanfaatan dan pemindahtanganan BMD | | | | 3 jenis | 65.000.000 | Kota Pekalongan, Pekalongan Barat, Podosugih | Dana Transfer Umum-Dana Alokasi Umum | Memperkuat Stabilitas Polhukhankam Dan Transformasi Pelayanan Publik | 12. Penerapan MRI secara bertahap disertai upaya peningkatan kualitas pelayanan publik. | Barang Milik Daerah | 3 jenis | 65.000.000 | Badan Pendapatan, Keuangan dan Aset Daerah |
| 5.2.3. 2.01.1 0 | Optimalisasi Penggunaan, Pemanfaatan, Pemindahtanganan, Pemusnahan, dan Penghapusan Barang Milik Daerah | Jumlah gedung / aset daerah lainnya yang ter rehabilitasi sedang/berat | | | | 1 unit | 325.480.000 | Kota Pekalongan, Pekalongan Barat, Podosugih | Dana Transfer Umum-Dana Alokasi Umum | Memperkuat Stabilitas Polhukhankam Dan Transformasi Pelayanan Publik | 12. Penerapan MRI secara bertahap disertai upaya peningkatan kualitas pelayanan publik. | Barang Milik Daerah | 1 unit | 325.480.000 | Badan Pendapatan, Keuangan dan Aset Daerah |
| | | Jumlah gedung /aset daerah lainnya yang terpelihara secara rutin/berkala | | | | 2 unit | | | | | | | 2 unit | | |
| | | Jumlah mobil jabatan yang direhabilitasi sedang/berat | | | | 3 unit | | | | | | | 3 unit | | |
| | | Jumlah pelaksanaan lelang garapan tanah eks bengkok | | | | 5 kali | | | | | | | 5 kali | | |
| 5.2.3. 2.01.1 1 | Rekonsiliasi dalam rangka Penyusunan Laporan Barang Milik Daerah | Jumlah laporan/data BMD dan Barang Persediaan | | | | 80 laporan | 575.017.000 | Kota Pekalongan, Pekalongan Barat, Podosugih | Dana Transfer Umum-Dana Alokasi Umum | Memperkuat Stabilitas Polhukhankam Dan Transformasi Pelayanan Publik | 12. Penerapan MRI secara bertahap disertai upaya peningkatan kualitas pelayanan publik. | Barang Milik Daerah | 80 laporan | 563.587.000 | Badan Pendapatan, Keuangan dan Aset Daerah |
| | | Jumlah OPD yang didampingi dalam penyusunan laporan barang daerah dan persediaan | | | | 0 OPD | | | | | | | 0 OPD | | |
| | | Jumlah Unit Kerja yang didampingi dalam penyusunan laporan barang daerah dan persediaan | | | | 0 unit kerja | | | | | | | 0 unit kerja | | |
| 5.2.4 | PROGRAM PENGELOLAAN PENDAPATAN DAERAH | Deviasi realisasi PAD terhadap anggaran PAD dalam APBD (IKK Outcome) | 0.05 persen | | 0.05 persen | 0.05 persen | 1.586.400.000 | | | | | | 0.05 persen | 1.560.916.000 | |

| Kode | Urusan/ Bidang Urusan/ Program/ Kegiatan/ Sub Kegiatan | Indikator Program/ Kegiatan/ Sub Kegiatan | Target Akhir Periode RPJMD | Realisasi Capaian RKPD Tahun 2021 | Prakiraan Capaian Target RKPD Tahun 2022 | Capaian Kinerja dan Kerangka Pendanaan | | | | | | Kelompok Sasaran | Prakiraan Maju Rencana Tahun 2024 | | Perangkat Daerah Penanggung Jawab |
|------------------|--|--|-------------------------------------|---|---|--|----------------------|--|--|--|---|---|--------------------------------------|----------------------|---|
| | | | | | | Target 2023 | Pagu Indikatif | Lokasi | Sumber Dana | Prioritas | | | Target | Pagu Indikatif | |
| | | | | | | | | | | Nasional | Daerah | | | | |
| 5.2.4. 2.01 | Kegiatan Pengelolaan pendapatan Daerah | Persentase peningkatan potensi pendapatan pajak | 5.0 persen | | 4.5 persen | 4.7 persen | 1.586.400.000 | | | | | | 4.7 persen | 1.560.916.000 | |
| | | Persentase realisasi pendapatan pajak dan retribusi yang dikelola BKD | 100 persen | | 100 persen | 100 persen | | | | | | | 100 persen | | |
| 5.2.4. 2.01.3 | Penyuluhan dan Penyebarluasan Kebijakan Pajak Daerah | Jumlah dokumen perencanaan pendapatan daerah yang disusun | | | 2 dokumen | | 184.992.000 | Kota Pekalongan, Pekalongan Barat, Podosugih | Dana Transfer Umum- Dana Alokasi Umum | Memperkuat Stabilitas Polhukhankam Dan Transformasi Pelayanan Publik | 12. Penerapan MRI secara bertahap disertai upaya peningkatan kualitas pelayanan publik. | Pendapat an Asli Daerah Kota Pekalong an | 2 dokum en | 154.344.000 | Badan Pendapatan, Keuangan dan Aset Daerah |
| | | Jumlah kegiatan senam sehat PBB yang dilaksanakan | | | 0 kali | | | | | | | | 0 kali | | |
| | | Jumlah kegiatan Walikota Pekalongan Regional Tax Award yang dilaksanakan | | | 1 kali | | | | | | | | 1 kali | | |
| | | Jumlah laporan realisasi pendapatan daerah yang disusun | | | 12 laporan | | | | | | | | 12 lapora n | | |
| | | Jumlah pelaksanaan rakor bidang pendapatan | | | 6 kali | | | | | | | | 6 kali | | |
| | | Jumlah sosialisasi pajak atau retribusi daerah yang dilaksanakan | | | 3 kali | | | | | | | | 3 kali | | |
| 5.2.4. 2.01.5 | Pendataan dan Pendaftaran Objek Pajak Daerah | Jumlah objek pajak dan retribusi yang didata | | | 1500 objek | | 30.000.000 | Kota Pekalongan, Pekalongan Barat, Podosugih | Dana Transfer Umum- Dana Alokasi Umum | Memperkuat Stabilitas Polhukhankam Dan Transformasi Pelayanan Publik | 12. Penerapan MRI secara bertahap disertai upaya peningkatan kualitas pelayanan publik. | Pendapat an Asli Daerah Kota Pekalong an | 1500 objek | 30.000.000 | Badan Pendapatan, Keuangan dan Aset Daerah |
| | | Jumlah Objek Pajak yang dimonitoring | | | 1140 objek | | | | | | | | 1140 objek | | |
| 5.2.4. 2.01.6 | Pengolahan, Pemeliharaan, dan Pelaporan Basis Data Pajak Daerah | Jumlah sistem informasi baru yang diadakan | | | 0 aplikasi | | 55.941.000 | Kota Pekalongan, Pekalongan Barat, Podosugih | Dana Transfer Umum- Dana Alokasi Umum | Memperkuat Stabilitas Polhukhankam Dan Transformasi Pelayanan Publik | 12. Penerapan MRI secara bertahap disertai upaya peningkatan kualitas pelayanan publik. | Pendapat an Asli Daerah Kota Pekalong an | 0 aplika si | 57.202.000 | Badan Pendapatan, Keuangan dan Aset Daerah |
| | | Jumlah sistem informasi yang dilakukan pemeliharaan | | | 8 aplikasi | | | | | | | | 8 aplika si | | |

| Kode | Urusan/ Bidang Urusan/ Program/ Kegiatan/ Sub Kegiatan | Indikator Program/ Kegiatan/ Sub Kegiatan | Target Akhir Periode RPJMD | Realisasi Capaian RKPD Tahun 2021 | Prakiraan Capaian Target RKPD Tahun 2022 | Capaian Kinerja dan Kerangka Pendanaan | | | | | | Kelompok Sasaran | Prakiraan Maju Rencana Tahun 2024 | | Perangkat Daerah Penanggung Jawab |
|-----------------------|---|---|-------------------------------------|---|---|--|----------------|--|--------------------------------------|--|---|--|--------------------------------------|----------------|--|
| | | | | | | Target 2023 | Pagu Indikatif | Lokasi | Sumber Dana | Prioritas | | | Target | Pagu Indikatif | |
| | | | | | | | | | | Nasional | Daerah | | | | |
| 5.2.4. 2.01.7 | Penilaian Pajak Bumi dan Bangunan Perdesaan dan Perkotaan (PBBP2) serta Bea Perolehan Hak atas Tanah dan Bangunan (BPHTB) | Jumlah Berkas Permohonan Pelayanan PBB yg diproses dan diselesaikan | | | | 2000 berkas | 176.550.000 | Kota Pekalongan, Pekalongan Barat, Podosugih | Dana Transfer Umum-Dana Alokasi Umum | Memperkuat Stabilitas Polhukhankam Dan Transformasi Pelayanan Publik | 12. Penerapan MRI secara bertahap disertai upaya peningkatan kualitas pelayanan publik. | Pendapat an Asli Daerah Kota Pekalong an | 2000 berkas | 176.550.000 | Badan Pendapatan, Keuangan dan Aset Daerah |
| | | Jumlah Buku DHKP PBB 2021 yang disusun | | | 94 buku | | | | | | 94 buku | | | | |
| | | Jumlah Buku SK Walikota NJOP PBB 2021 | | | 4 buku | | | | | | 4 buku | | | | |
| | | Jumlah Objek Pajak PBB yang terupdate | | | 8000 objek | | | | | | 8000 objek | | | | |
| 5.2.4. 2.01.8 | Penetapan Wajib Pajak Daerah | Jumlah dan Ketetapan SPPT PBB yang diterbitkan dan disampaikan | | | | 93000 lembar | 300.000.000 | Kota Pekalongan, Pekalongan Barat, Podosugih | Dana Transfer Umum-Dana Alokasi Umum | Memperkuat Stabilitas Polhukhankam Dan Transformasi Pelayanan Publik | 12. Penerapan MRI secara bertahap disertai upaya peningkatan kualitas pelayanan publik. | Pendapat an Asli Daerah Kota Pekalong an | 93000 lembar | 300.000.000 | Badan Pendapatan, Keuangan dan Aset Daerah |
| | | Jumlah SPT, SKPD/SKRD yang dibuat | | | 19000 lembar | | | | | | 19000 lembar | | | | |
| 5.2.4. 2.01.9 | Pelayanan dan Konsultasi Pajak Daerah | Jumlah jasa tenaga kontrak SKPD berdasarkan SK Walikota | | | | 1 orang/ bulan | 386.348.000 | Kota Pekalongan, Pekalongan Barat, Podosugih | Dana Transfer Umum-Dana Alokasi Umum | Memperkuat Stabilitas Polhukhankam Dan Transformasi Pelayanan Publik | 12. Penerapan MRI secara bertahap disertai upaya peningkatan kualitas pelayanan publik. | Pendapat an Asli Daerah Kota Pekalong an | 1 orang/ bulan | 389.525.000 | Badan Pendapatan, Keuangan dan Aset Daerah |
| | | Jumlah wajib pajak dan wajib reklame yang terlayani | | | 14400 WP/ WR | | | | | | 14400 WP/ WR | | | | |
| 5.2.4. 2.01.1 0 | Penelitian dan Verifikasi Data Pelaporan Pajak Daerah | Jumlah berkas BPHTB yang diverifikasi | | | | 1500 berkas | 65.388.000 | Kota Pekalongan, Pekalongan Barat, Podosugih | Dana Transfer Umum-Dana Alokasi Umum | Memperkuat Stabilitas Polhukhankam Dan Transformasi Pelayanan Publik | 12. Penerapan MRI secara bertahap disertai upaya peningkatan kualitas pelayanan publik. | Pendapat an Asli Daerah Kota Pekalong an | 1500 berkas | 66.114.000 | Badan Pendapatan, Keuangan dan Aset Daerah |
| 5.2.4. 2.01.1 1 | Penagihan Pajak Daerah | Jumlah surat tagihan yang diterbitkan | | | | 3060 surat | 227.681.000 | Kota Pekalongan, Pekalongan Barat, Podosugih | Dana Transfer Umum-Dana Alokasi Umum | Memperkuat Stabilitas Polhukhankam Dan Transformasi Pelayanan Publik | 12. Penerapan MRI secara bertahap disertai upaya peningkatan kualitas pelayanan publik. | Pendapat an Asli Daerah Kota Pekalong an | 3060 surat | 227.681.000 | Badan Pendapatan, Keuangan dan Aset Daerah |
| 5.2.4. 2.01.1 | Pengendalian, Pemeriksaan dan | Jumlah pelaksanaan monitoring dan evaluasi | | | | 50 kali | 159.500.000 | Kota Pekalongan, Pekalongan | Dana Transfer | Memperkuat Stabilitas | 12. Penerapan MRI secara bertahap | Pendapat an Asli | 50 kali | 159.500.000 | Badan Pendapatan, |

| Kode | Urusan/ Bidang Urusan/ Program/ Kegiatan/ Sub Kegiatan | Indikator Program/ Kegiatan/ Sub Kegiatan | Target Akhir Periode RPJMD | Realisasi Capaian RKPD Tahun 2021 | Prakiraan Capaian Target RKPD Tahun 2022 | Capaian Kinerja dan Kerangka Pendanaan | | | | | Kelompok Sasaran | Prakiraan Maju Rencana Tahun 2024 | | Perangkat Daerah Penanggung Jawab | | |
|--------------|---|--|-------------------------------------|---|---|--|----------------------|--|--------------------------------------|--|--|--------------------------------------|----------------|--|--|--|
| | | | | | | Target 2023 | Pagu Indikatif | Lokasi | Sumber Dana | Prioritas | | Target | Pagu Indikatif | | | |
| | | | | | | | | | | Nasional | | | | | Daerah | |
| 3 | Pengawasan Pajak Daerah | pajak dan retribusi daerah | | | | | | Barat, Podosugih | Umum-Dana Alokasi Umum | Polhukhankam Dan Transformasi Pelayanan Publik | disertai upaya peningkatan kualitas pelayanan publik. | Daerah Kota Pekalongan | | | Keuangan dan Aset Daerah | |
| | | Terperiksanya wajib pajak dan retribusi daerah | | | | 8 wajib pajak | | | | | | 8 wajib pajak | | | | |
| 5 | UNSUR PENUNJANG URUSAN PEMERINTAHAN | | | | | | | | | | | | | | | |
| 5.3 | KEPEGAWAIAN | | | | | | 8.438.601.000 | | | | | | | 6.715.565.000 | | |
| 5.3.1 | PROGRAM PENUNJANG URUSAN PEMERINTAHAN DAERAH KABUPATEN/KOTA | Persentase ketersediaan laporan capaian kinerja | 100 persen | | 100 persen | 100 persen | 6.725.123.000 | | | | | | 100 persen | 5.127.115.000 | | |
| 5.3.1.2.01 | Perencanaan, Penganggaran, dan Evaluasi Kinerja Perangkat Daerah | Persentase Ketercapaian perencanaan, penganggaran, dan evaluasi kinerja perangkat daerah | 100 persen | | 100 persen | 100 persen | 12.850.000 | | | | | | 100 persen | 12.850.000 | | |
| 5.3.1.2.01.1 | Penyusunan Dokumen Perencanaan Perangkat Daerah | Jumlah dokumen renja dan perubahan renja yang disusun | | | | 2 Dokumen | 2.750.000 | Kota Pekalongan, Pekalongan Barat, Podosugih | Dana Transfer Umum-Dana Alokasi Umum | Memperkuat Stabilitas Polhukhankam Dan Transformasi Pelayanan Publik | 9. Peningkatan kualitas SDM pariwisata, ekonomi kreatif, perdagangan, dan jasa yang mampu berdaya saing. | BKPSDM | 2 Dokumen | 2.750.000 | Badan Kepegawaian dan Pengembangan Sumber Daya Manusia | |
| 5.3.1.2.01.2 | Koordinasi dan Penyusunan Dokumen RKA-SKPD | Jumlah Dokumen RKA dan Perubahan RKA Yang disusun | | | | 2 Dokumen | 1.650.000 | Kota Pekalongan, Pekalongan Barat, Podosugih | Dana Transfer Umum-Dana Alokasi Umum | Memperkuat Stabilitas Polhukhankam Dan Transformasi Pelayanan Publik | 9. Peningkatan kualitas SDM pariwisata, ekonomi kreatif, perdagangan, dan jasa yang mampu berdaya saing. | BKPSDM | 2 Dokumen | 1.650.000 | Badan Kepegawaian dan Pengembangan Sumber Daya Manusia | |
| 5.3.1.2.01.7 | Evaluasi Kinerja Perangkat Daerah | Jumlah Bulan Monitoring dan Evaluasi Perangkat Daerah | | | | 12 Bulan | 8.450.000 | Kota Pekalongan, Pekalongan Barat, Podosugih | Dana Transfer Umum-Dana Alokasi Umum | Memperkuat Stabilitas Polhukhankam Dan Transformasi Pelayanan Publik | 9. Peningkatan kualitas SDM pariwisata, ekonomi kreatif, perdagangan, dan jasa yang mampu berdaya saing. | BKPSDM | 12 Bulan | 8.450.000 | Badan Kepegawaian dan Pengembangan Sumber Daya Manusia | |
| | | Jumlah dokumen evaluasi renja yang disusun | | | | 4 Dokumen | | | | | | | 4 Dokumen | | | |
| | | Jumlah Dokumen SAKIP Yang Disusun (Penetapan | | | | 2 Dokumen | | | | | | | 2 Dokumen | | | |

| Kode | Urusan/ Bidang Urusan/ Program/ Kegiatan/ Sub Kegiatan | Indikator Program/ Kegiatan/ Sub Kegiatan dan Perubahan) | Target Akhir Periode RPJMD | Realisasi Capaian RKPD Tahun 2021 | Prakiraan Capaian Target RKPD Tahun 2022 | Capaian Kinerja dan Kerangka Pendanaan | | | | | | Kelompo k Sasaran | Prakiraan Maju Rencana Tahun 2024 | | Perangkat Daerah Penanggung Jawab |
|------------------|--|--|-------------------------------------|---|---|--|----------------|--|--------------------------------------|--|--|-------------------------|--------------------------------------|----------------|--|
| | | | | | | Target 2023 | Pagu Indikatif | Lokasi | Sumber Dana | Prioritas | | | Target | Pagu Indikatif | |
| | | | | | | | | | | Nasional | Daerah | | | | |
| 5.3.1. 2.02 | Administrasi Keuangan Perangkat Daerah | Persentase Ketercapaian administrasi keuangan perangkat daerah | 100 persen | | 100 persen | 100 persen | 4.212.217.000 | | | | | | 100 persen | 4.236.888.000 | |
| 5.3.1. 2.02.1 | Penyediaan Gaji dan Tunjangan ASN | Jumlah Bulan Penyediaan Gaji dan Tunjangan ASN | | | | 12 Bulan | 4.158.567.000 | Kota Pekalongan, Pekalongan Barat, Podosugih | Dana Transfer Umum-Dana Alokasi Umum | Memperkuat Stabilitas Polhukhankam Dan Transformasi Pelayanan Publik | 9. Peningkatan kualitas SDM pariwisata, ekonomi kreatif, perdagangan, dan jasa yang mampu berdaya saing. | BKPSDM | 12 Bulan | 4.185.238.000 | Badan Kepegawaian dan Pengembangan Sumber Daya Manusia |
| 5.3.1. 2.02.3 | Pelaksanaan Penatausahaan dan Pengujian/Verifikasi Keuangan SKPD | Jumlah Bulan Penyediaan Jasa Administrasi Keuangan | | | | 12 Bulan | 52.000.000 | Kota Pekalongan, Pekalongan Barat, Podosugih | Dana Transfer Umum-Dana Alokasi Umum | Memperkuat Stabilitas Polhukhankam Dan Transformasi Pelayanan Publik | 9. Peningkatan kualitas SDM pariwisata, ekonomi kreatif, perdagangan, dan jasa yang mampu berdaya saing. | BKPSDM | 12 Bulan | 50.000.000 | Badan Kepegawaian dan Pengembangan Sumber Daya Manusia |
| 5.3.1. 2.02.5 | Koordinasi dan Penyusunan Laporan Keuangan Akhir Tahun SKPD | Jumlah Laporan Keuangan SKPD Yang Disusun | | | | 1 Dokumen | 1.650.000 | Kota Pekalongan, Pekalongan Barat, Podosugih | Dana Transfer Umum-Dana Alokasi Umum | Memperkuat Stabilitas Polhukhankam Dan Transformasi Pelayanan Publik | 9. Peningkatan kualitas SDM pariwisata, ekonomi kreatif, perdagangan, dan jasa yang mampu berdaya saing. | BKPSDM | 1 Dokumen | 1.650.000 | Badan Kepegawaian dan Pengembangan Sumber Daya Manusia |
| 5.3.1. 2.05 | Administrasi Kepegawaian Perangkat Daerah | Persentase Ketercapaian Administrasi Kepegawaian Perangkat Daerah | 100 persen | | 100 persen | 100 persen | 9.500.000 | | | | | | 100 persen | 9.500.000 | |
| 5.3.1. 2.05.2 | Pengadaan Pakaian Dinas Beserta Atribut Kelengkapannya | Jumlah Keikutsertaan Dalam Even Tingkat Kota | | | | 2 Kali | 9.500.000 | Kota Pekalongan, Pekalongan Barat, Podosugih | Dana Transfer Umum-Dana Alokasi Umum | Memperkuat Stabilitas Polhukhankam Dan Transformasi Pelayanan Publik | 9. Peningkatan kualitas SDM pariwisata, ekonomi kreatif, perdagangan, dan jasa yang mampu berdaya saing. | BKPSDM | 2 Kali | 9.500.000 | Badan Kepegawaian dan Pengembangan Sumber Daya Manusia |
| 5.3.1. 2.06 | Administrasi Umum Perangkat Daerah | Persentase Ketercapaian Administrasi Umum Perangkat Daerah | 100 persen | | 100 persen | 100 persen | 195.500.000 | | | | | | 100 persen | 402.500.000 | |
| 5.3.1. | Penyediaan Komponen | Jumlah Bulan Penyediaan | | | | 12 Bulan | 3.000.000 | Kota Pekalongan, | Dana | Memperkuat | 9. Peningkatan | BKPSDM | 12 | 2.000.000 | Badan |

| Kode | Urusan/ Bidang Urusan/ Program/ Kegiatan/ Sub Kegiatan | Indikator Program/ Kegiatan/ Sub Kegiatan | Target Akhir Periode RPJMD | Realisasi Capaian RKPD Tahun 2021 | Prakiraan Capaian Target RKPD Tahun 2022 | Capaian Kinerja dan Kerangka Pendanaan | | | | | Kelompok Sasaran | Prakiraan Maju Rencana Tahun 2024 | | Perangkat Daerah Penanggung Jawab | |
|--------------|--|--|-------------------------------------|---|---|--|----------------|--|--------------------------------------|--|--|--------------------------------------|----------------|--|--|
| | | | | | | Target 2023 | Pagu Indikatif | Lokasi | Sumber Dana | Prioritas | | Target | Pagu Indikatif | | |
| | | | | | | | | | | Nasional | | | | | Daerah |
| 2.06.1 | Instalasi Listrik/Penerangan Bangunan Kantor | Komponen Instalasi Listrik/Penerangan Bangunan Kantor | | | | | | Pekalongan Barat, Podosugih | Transfer Umum-Dana Alokasi Umum | Stabilitas Polhukhankam Dan Transformasi Pelayanan Publik | 9. Peningkatan kualitas SDM pariwisata, ekonomi kreatif, perdagangan, dan jasa yang mampu berdaya saing. | | Bulan | | Kepegawaian dan Pengembangan Sumber Daya Manusia |
| 5.3.1.2.06.2 | Penyediaan Peralatan dan Perlengkapan Kantor | Jumlah Bulan Penyediaan Alat Tulis Kantor dan Benda Pos | | | | 12 Bulan | 22.000.000 | Kota Pekalongan, Pekalongan Barat, Podosugih | Dana Transfer Umum-Dana Alokasi Umum | Memperkuat Stabilitas Polhukhankam Dan Transformasi Pelayanan Publik | 9. Peningkatan kualitas SDM pariwisata, ekonomi kreatif, perdagangan, dan jasa yang mampu berdaya saing. | BKPSDM | 12 Bulan | 22.000.000 | Badan Kepegawaian dan Pengembangan Sumber Daya Manusia |
| 5.3.1.2.06.3 | Penyediaan Peralatan Rumah Tangga | Jumlah Bulan Penyediaan Peralatan Rumah Tangga | | | | 12 Bulan | 1.000.000 | Kota Pekalongan, Pekalongan Barat, Podosugih | Dana Transfer Umum-Dana Alokasi Umum | Memperkuat Stabilitas Polhukhankam Dan Transformasi Pelayanan Publik | 9. Peningkatan kualitas SDM pariwisata, ekonomi kreatif, perdagangan, dan jasa yang mampu berdaya saing. | BKPSDM | 12 Bulan | 1.000.000 | Badan Kepegawaian dan Pengembangan Sumber Daya Manusia |
| 5.3.1.2.06.4 | Penyediaan Bahan Logistik Kantor | Jumlah Bulan Penyediaan Makanan dan Minuman | | | | 11 Bulan | 52.000.000 | Kota Pekalongan, Pekalongan Barat, Podosugih | Dana Transfer Umum-Dana Alokasi Umum | Memperkuat Stabilitas Polhukhankam Dan Transformasi Pelayanan Publik | 9. Peningkatan kualitas SDM pariwisata, ekonomi kreatif, perdagangan, dan jasa yang mampu berdaya saing. | BKPSDM | 11 Bulan | 55.000.000 | Badan Kepegawaian dan Pengembangan Sumber Daya Manusia |
| 5.3.1.2.06.5 | Penyediaan Barang Cetak dan Penggandaan | Jumlah Bulan Penyediaan Barang Cetak dan Penggandaan | | | | 12 Bulan | 15.000.000 | Kota Pekalongan, Pekalongan Barat, Podosugih | Dana Transfer Umum-Dana Alokasi Umum | Memperkuat Stabilitas Polhukhankam Dan Transformasi Pelayanan Publik | 9. Peningkatan kualitas SDM pariwisata, ekonomi kreatif, perdagangan, dan jasa yang mampu berdaya saing. | BKPSDM | 12 Bulan | 20.000.000 | Badan Kepegawaian dan Pengembangan Sumber Daya Manusia |
| 5.3.1.2.06.6 | Penyediaan Bahan Bacaan dan Peraturan Perundang-undangan | Jumlah Bulan Penyediaan Surat Kabar/Majalah dan Peraturan Perundang-Undangan | | | | 12 Bulan | 2.500.000 | Kota Pekalongan, Pekalongan Barat, Podosugih | Dana Transfer Umum-Dana Alokasi Umum | Memperkuat Stabilitas Polhukhankam Dan Transformasi Pelayanan Publik | 9. Peningkatan kualitas SDM pariwisata, ekonomi kreatif, perdagangan, dan jasa yang mampu berdaya saing. | BKPSDM | 12 Bulan | 2.500.000 | Badan Kepegawaian dan Pengembangan Sumber Daya Manusia |
| 5.3.1.2.06.9 | Penyelenggaraan Rapat Koordinasi dan Konsultasi SKPD | Jumlah fasilitasi rapat konsultasi dan koordinasi luar daerah | | | | 76 org/kl | 100.000.000 | Kota Pekalongan, Pekalongan Barat, Podosugih | Dana Transfer Umum-Dana | Memperkuat Stabilitas Polhukhankam Dan Transformasi | 9. Peningkatan kualitas SDM pariwisata, ekonomi kreatif, | BKPSDM | 76 org/kl | 300.000.000 | Badan Kepegawaian dan Pengembangan |

| Kode | Urusan/ Bidang Urusan/ Program/ Kegiatan/ Sub Kegiatan | Indikator Program/ Kegiatan/ Sub Kegiatan | Target Akhir Periode RPJMD | Realisasi Capaian RKPD Tahun 2021 | Prakiraan Capaian Target RKPD Tahun 2022 | Capaian Kinerja dan Kerangka Pendanaan | | | | | | Kelompok Sasaran | Prakiraan Maju Rencana Tahun 2024 | | Perangkat Daerah Penanggung Jawab |
|------------------|---|--|-------------------------------------|---|---|--|----------------------|--|--|--|--|---------------------|--------------------------------------|--------------------|--|
| | | | | | | Target 2023 | Pagu Indikatif | Lokasi | Sumber Dana | Prioritas | | | Target | Pagu Indikatif | |
| | | | | | | | | | | Nasional | Daerah | | | | |
| | | | | | | | | | Alokasi Umum | Pelayanan Publik | perdagangan, dan jasa yang mampu berdaya saing. | | | | n Sumber Daya Manusia |
| 5.3.1. 2.08 | Penyediaan Jasa Penunjang Urusan Pemerintahan Daerah | Persentase Ketercapaian Penyediaan Jasa Penunjang Urusan Pemerintahan Daerah | 100 persen | | 100 persen | 100 persen | 263.329.000 | | | | | | 100 persen | 369.500.000 | |
| 5.3.1. 2.08.1 | Penyediaan Jasa Surat Menyurat | Jumlah Bulan Penyediaan Peralatan Rumah Tangga | | | | 12 Bulan | 2.400.000 | Kota Pekalongan, Pekalongan Barat, Podosugih | Dana Transfer Umum- Dana Alokasi Umum | Memperkuat Stabilitas Polhukhankam Dan Transformasi Pelayanan Publik | 9. Peningkatan kualitas SDM pariwisata, ekonomi kreatif, perdagangan, dan jasa yang mampu berdaya saing. | BKPSDM | 12 Bulan | 2.500.000 | Badan Kepegawaian dan Pengembang an Sumber Daya Manusia |
| 5.3.1. 2.08.2 | Penyediaan Jasa Komunikasi, Sumber Daya Air dan Listrik | Jumlah bulan penyediaan jasa komunikasi, sumber daya air dan listrik | | | | 12 Bulan | 136.929.000 | Kota Pekalongan, Pekalongan Barat, Podosugih | Dana Transfer Umum- Dana Alokasi Umum | Memperkuat Stabilitas Polhukhankam Dan Transformasi Pelayanan Publik | 9. Peningkatan kualitas SDM pariwisata, ekonomi kreatif, perdagangan, dan jasa yang mampu berdaya saing. | BKPSDM | 12 Bulan | 200.000.000 | Badan Kepegawaian dan Pengembang an Sumber Daya Manusia |
| 5.3.1. 2.08.4 | Penyediaan Jasa Pelayanan Umum Kantor | Jumlaj Bulan Penyediaan Jasa Kebersihan dan Peralatan Kebersihan Kantor | | | | 12 Bulan | 124.000.000 | Kota Pekalongan, Pekalongan Barat, Podosugih | Dana Transfer Umum- Dana Alokasi Umum | Memperkuat Stabilitas Polhukhankam Dan Transformasi Pelayanan Publik | 9. Peningkatan kualitas SDM pariwisata, ekonomi kreatif, perdagangan, dan jasa yang mampu berdaya saing. | BKPSDM | 12 Bulan | 167.000.000 | Badan Kepegawaian dan Pengembang an Sumber Daya Manusia |
| 5.3.1. 2.09 | Pemeliharaan Barang Milik Daerah Penunjang Urusan Pemerintahan Daerah | Persentase Ketercapaian Pemeliharaan Barang Milik Daerah Penunjang Urusan Pemerintahan Daerah | 100 persen | | 100 persen | 100 persen | 2.031.727.000 | | | | | | 100 persen | 95.877.000 | |
| 5.3.1. 2.09.1 | Penyediaan Jasa Pemeliharaan, Biaya Pemeliharaan dan Pajak Kendaraan Perorangan Dinas atau Kendaraan Dinas Jabatan | Jumlah Kendaraan Dinas/Operasional Yang Terpelihara Secara Rutin/Berkala | | | | 13 Unit | 35.877.000 | Kota Pekalongan, Pekalongan Barat, Podosugih | Dana Transfer Umum- Dana Alokasi Umum | Memperkuat Stabilitas Polhukhankam Dan Transformasi Pelayanan Publik | 9. Peningkatan kualitas SDM pariwisata, ekonomi kreatif, perdagangan, dan jasa yang mampu berdaya saing. | BKPSDM | 13 Unit | 35.877.000 | Badan Kepegawaian dan Pengembang an Sumber Daya Manusia |
| 5.3.1. 2.09.9 | Pemeliharaan/Rehabilitasi Gedung Kantor dan Bangunan Lainnya | Jumlah Gedung Kantor Yang Direhabilitasi Sedang/Berat | | | | 1 Gedung | 1.983.850.000 | Kota Pekalongan, Pekalongan Barat, Podosugih | Dana Transfer Umum- Dana Alokasi Umum | Memperkuat Stabilitas Polhukhankam Dan Transformasi Pelayanan Publik | 9. Peningkatan kualitas SDM pariwisata, ekonomi kreatif, perdagangan, dan jasa yang mampu | BKPSDM | 1 Gedun g | 48.000.000 | Badan Kepegawaian dan Pengembang an Sumber Daya Manusia |

| Kode | Urusan/ Bidang Urusan/ Program/ Kegiatan/ Sub Kegiatan | Indikator Program/ Kegiatan/ Sub Kegiatan | Target Akhir Periode RPJMD | Realisasi Capaian RKPD Tahun 2021 | Prakiraan Capaian Target RKPD Tahun 2022 | Capaian Kinerja dan Kerangka Pendanaan | | | | | Kelompok Sasaran | Prakiraan Maju Rencana Tahun 2024 | | Perangkat Daerah Penanggung Jawab | |
|-----------------------|---|--|-------------------------------------|---|---|--|----------------------|--|--|--|--|--|-----------------|--|--|
| | | | | | | Target 2023 | Pagu Indikatif | Lokasi | Sumber Dana | Prioritas | | Target | Pagu Indikatif | | |
| | | | | | | | | | | Nasional | | | | | Daerah |
| | | Jumlah Gedung Kantor Yang Terpelihara Secara Rutin/Berkala | | | | 2 Gedung | | | | | berdaya saing. | | 2 Gedung | | |
| 5.3.1. 2.09.1 0 | Pemeliharaan/Rehabilitasi Sarana dan Prasarana Gedung Kantor atau Bangunan Lainnya | Jumlah bulan pemeliharaan secara rutin/berkala peralatan dan perlengkapan gedung kantor | | | | 12 Bulan | 12.000.000 | Kota Pekalongan, Pekalongan Barat, Podosugih | Dana Transfer Umum- Dana Alokasi Umum | Memperkuat Stabilitas Polhukhankam Dan Transformasi Pelayanan Publik | 9. Peningkatan kualitas SDM pariwisata, ekonomi kreatif, perdagangan, dan jasa yang mampu berdaya saing. | BKPSDM | 12 Bulan | 12.000.000 | Badan Kepegawaian dan Pengembang an Sumber Daya Manusia |
| 5.3.2 | PROGRAM KEPEGAWAIAN DAERAH | Persentase Keterpenuhan Formasi ASN | 80,00 persen | | 80,00 persen | 80,00 persen | 1.713.478.000 | | | | | | 80,00 persen | 1.588.450.000 | |
| 5.3.2. 2.01 | Pengadaan, Pemberhentian dan Informasi Kepegawaian ASN | Persentase ketersediaan data PNS | 100 persen | | 100 persen | 100 persen | 779.403.000 | | | | | | 100 persen | 765.319.000 | |
| 5.3.2. 2.01.3 | Koordinasi dan Fasilitasi Pengadaan PNS dan PPPK | Penyusunan Analisis Kebutuhan, Formasi, dan Pelaksanaan Pengadaan ASN | | | | 207 Orang | 667.243.000 | Kota Pekalongan, Pekalongan Barat, Podosugih | PENDAPAT AN ASLI DAERAH (PAD) | Memperkuat Stabilitas Polhukhankam Dan Transformasi Pelayanan Publik | 9. Peningkatan kualitas SDM pariwisata, ekonomi kreatif, perdagangan, dan jasa yang mampu berdaya saing. | CPNS dan Data PNS dilingkun gan Pemerint ah Kota Pekalong an | 207 Orang | 655.969.000 | Badan Kepegawaian dan Pengembang an Sumber Daya Manusia |
| 5.3.2. 2.01.1 0 | Pengelolaan Sistem Informasi Kepegawaian | Jumlah Kebutuhan Data Yang Dapat Terintegrasi Melalui Aplikasi SAPK | | | | 3200 Data | 112.160.000 | Kota Pekalongan, Pekalongan Barat, Podosugih | Dana Transfer Umum- Dana Alokasi Umum | Memperkuat Stabilitas Polhukhankam Dan Transformasi Pelayanan Publik | 9. Peningkatan kualitas SDM pariwisata, ekonomi kreatif, perdagangan, dan jasa yang mampu berdaya saing. | CPNS dan Data PNS dilingkun gan Pemerint ah Kota Pekalong an | 3200 Data | 109.350.000 | Badan Kepegawaian dan Pengembang an Sumber Daya Manusia |
| 5.3.2. 2.02 | Mutasi dan Promosi ASN | Persentase Ketersediaan Data Mutasi dan Promosi ASN | 110 persen | | 110 persen | 110 persen | 104.924.000 | | | | | | 110 persen | 102.667.000 | |
| 5.3.2. 2.02.2 | Pengelolaan Kenaikan Pangkat ASN | Jumlah PNS Yang Mengikuti Ujian Dinas | | | | 50 Orang | 22.468.000 | Kota Pekalongan, Pekalongan Barat, Podosugih | Dana Transfer Umum- Dana Alokasi Umum | Memperkuat Stabilitas Polhukhankam Dan Transformasi Pelayanan Publik | 9. Peningkatan kualitas SDM pariwisata, ekonomi kreatif, perdagangan, dan jasa yang mampu | PNS dilingkun gan Pemerint ah Kota Pekalong | 50 Orang | 19.600.000 | Badan Kepegawaian dan Pengembang an Sumber Daya Manusia |

| Kode | Urusan/ Bidang Urusan/ Program/ Kegiatan/ Sub Kegiatan | Indikator Program/ Kegiatan/ Sub Kegiatan | Target Akhir Periode RPJMD | Realisasi Capaian RKPd Tahun 2021 | Prakiraan Capaian Target RKPd Tahun 2022 | Capaian Kinerja dan Kerangka Pendanaan | | | | | Kelompok Sasaran | Prakiraan Maju Rencana Tahun 2024 | | Perangkat Daerah Penanggung Jawab | |
|--------------|--|--|----------------------------|-----------------------------------|--|--|--------------------|--|--------------------------------------|--|--|---|----------------|-----------------------------------|--|
| | | | | | | Target 2023 | Pagu Indikatif | Lokasi | Sumber Dana | Prioritas | | Target | Pagu Indikatif | | |
| | | | | | | | | | | Nasional | | | | | Daerah |
| | | Jumlah PNS Yang Mengikuti Ujian Penyesuaian Ijasah | | | | 5 Orang | | | | | an | 5 Orang | | | |
| | | Pengelolaan Kenaikan Pangkat ASN | | | | 700 Orang | | | | | | 700 Orang | | | |
| 5.3.2.2.02.3 | Pengelolaan Promosi ASN | Jumlah Pejabat Struktural dan Fungsional Yang Dilantik | | | | 100 Orang | 82.456.000 | Kota Pekalongan, Pekalongan Barat, Podosugih | Dana Transfer Umum-Dana Alokasi Umum | Memperkuat Stabilitas Polhukhankam Dan Transformasi Pelayanan Publik | 9. Peningkatan kualitas SDM pariwisata, ekonomi kreatif, perdagangan, dan jasa yang mampu berdaya saing. | PNS dilingkungan Pemerintah Kota Pekalongan | 100 Orang | 83.067.000 | Badan Kepegawaian dan Pengembangan Sumber Daya Manusia |
| | | Jumlah Pejabat Tinggi Pratama Yang Lulus | | | | 3 | | | | | | 3 | | | |
| 5.3.2.2.03 | Pengembangan Kompetensi ASN | Persentase PNS berkembang kompetensinya (Diklat teknis dan Latpim) | 42 persen | | 42 persen | 42 persen | 592.100.000 | | | | | | 42 persen | 579.366.000 | |
| 5.3.2.2.03.2 | Pengelolaan Assessment Center | Jumlah PNS Yang Ikut Tes Kompetensi | | | | 300 orang | 441.220.000 | Kota Pekalongan, Pekalongan Barat, Podosugih | PENDAPATAN ASLI DAERAH (PAD) | Memperkuat Stabilitas Polhukhankam Dan Transformasi Pelayanan Publik | 9. Peningkatan kualitas SDM pariwisata, ekonomi kreatif, perdagangan, dan jasa yang mampu berdaya saing. | PNS dilingkungan Pemerintah Kota Pekalongan | 300 orang | 350.000.000 | Badan Kepegawaian dan Pengembangan Sumber Daya Manusia |
| 5.3.2.2.03.4 | Pengelolaan Pendidikan Lanjutan ASN | Jumlah PNS Yang Menerima Bantuan Beasiswa Tugas Belajar dan Ikatan Dinas | | | | 2 Orang | 86.680.000 | Kota Pekalongan, Pekalongan Barat, Podosugih | Dana Transfer Umum-Dana Alokasi Umum | Memperkuat Stabilitas Polhukhankam Dan Transformasi Pelayanan Publik | 9. Peningkatan kualitas SDM pariwisata, ekonomi kreatif, perdagangan, dan jasa yang mampu berdaya saing. | PNS dilingkungan Pemerintah Kota Pekalongan | 2 Orang | 165.166.000 | Badan Kepegawaian dan Pengembangan Sumber Daya Manusia |
| 5.3.2.2.03.6 | Fasilitasi Sertifikasi Jabatan ASN | Jumlah Kepala Sekolah Yang Ditingkatkan Kompetensi Manajerialnya | | | | 3 Orang | 9.200.000 | Kota Pekalongan, Pekalongan Barat, Podosugih | Dana Transfer Umum-Dana Alokasi Umum | Memperkuat Stabilitas Polhukhankam Dan Transformasi Pelayanan Publik | 9. Peningkatan kualitas SDM pariwisata, ekonomi kreatif, perdagangan, dan jasa yang mampu berdaya saing. | PNS dilingkungan Pemerintah Kota Pekalongan | 3 Orang | 9.200.000 | Badan Kepegawaian dan Pengembangan Sumber Daya Manusia |
| 5.3.2.2.03.9 | Koordinasi dan Kerjasama Pelaksanaan Diklat Jabatan Fungsional | Jumlah Diklat Penjenjangan Fungsional | | | | 10 Kegiatan | 36.000.000 | Kota Pekalongan, Pekalongan Barat, Podosugih | Dana Transfer Umum-Dana Alokasi Umum | Memperkuat Stabilitas Polhukhankam Dan Transformasi Pelayanan Publik | 9. Peningkatan kualitas SDM pariwisata, ekonomi kreatif, perdagangan, dan jasa yang mampu berdaya saing. | PNS dilingkungan Pemerintah Kota Pekalongan | 10 Kegiatan | 36.000.000 | Badan Kepegawaian dan Pengembangan Sumber Daya Manusia |

| Kode | Urusan/ Bidang Urusan/ Program/ Kegiatan/ Sub Kegiatan | Indikator Program/ Kegiatan/ Sub Kegiatan | Target Akhir Periode RPJMD | Realisasi Capaian RKPD Tahun 2021 | Prakiraan Capaian Target RKPD Tahun 2022 | Capaian Kinerja dan Kerangka Pendanaan | | | | | Kelompok Sasaran | Prakiraan Maju Rencana Tahun 2024 | | Perangkat Daerah Penanggung Jawab | |
|-----------------------|---|--|-------------------------------------|---|---|--|----------------------|--|--|--|--|---|--------------------|--|---|
| | | | | | | Target 2023 | Pagu Indikatif | Lokasi | Sumber Dana | Prioritas | | Target | Pagu Indikatif | | |
| | | | | | | | | | | Nasional | | | | | Daerah |
| 5.3.2. 2.03.1 2 | Sosialisasi dan Penyebaran Informasi Jabatan Fungsional ASN | Jumlah Sosialisasi dan Penyebaran Informasi Jabatan Fungsional ASN | | | | 1 Kegiatan | 19.000.000 | Kota Pekalongan, Pekalongan Barat, Podosugih | Dana Transfer Umum- Dana Alokasi Umum | Memperkuat Stabilitas Polhukhankam Dan Transformasi Pelayanan Publik | 9. Peningkatan kualitas SDM pariwisata, ekonomi kreatif, perdagangan, dan jasa yang mampu berdaya saing. | PNS dilingkun- gan Pemerint- ah Kota Pekalong- an | 1 Kegiat- an | 19.000.000 | Badan Kepegawaian dan Pengembang- an Sumber Daya Manusia |
| 5.3.2. 2.04 | Penilaian dan Evaluasi Kinerja Aparatur | Tingkat Disiplin ASN | 100 persen | | 100 persen | 100 persen | 237.051.000 | | | | | | 100 persen | 141.098.000 | |
| 5.3.2. 2.04.4 | Pengelolaan Pemberian Penghargaan Bagi Pegawai | Jumlah PNS Yang Mendapat Penghargaan Satya Lancana Karya Satya | | | | 150 Orang | 48.000.000 | Kota Pekalongan, Pekalongan Barat, Podosugih | Dana Transfer Umum- Dana Alokasi Umum | Memperkuat Stabilitas Polhukhankam Dan Transformasi Pelayanan Publik | 9. Peningkatan kualitas SDM pariwisata, ekonomi kreatif, perdagangan, dan jasa yang mampu berdaya saing. | BKPSDM | 150 Orang | 33.000.000 | Badan Kepegawaian dan Pengembang- an Sumber Daya Manusia |
| 5.3.2. 2.04.7 | Pembinaan Disiplin ASN | Jumlah PNS Yang Melaksanakan Pemeriksaan Kesehatan | | | | 207 Orang | 176.400.000 | Kota Pekalongan, Pekalongan Barat, Podosugih | Dana Transfer Umum- Dana Alokasi Umum | Memperkuat Stabilitas Polhukhankam Dan Transformasi Pelayanan Publik | 9. Peningkatan kualitas SDM pariwisata, ekonomi kreatif, perdagangan, dan jasa yang mampu berdaya saing. | BKPSDM | 207 Orang | 102.098.000 | Badan Kepegawaian dan Pengembang- an Sumber Daya Manusia |
| 5.3.2. 2.04.8 | Pengelolaan Penyelesaian Pelanggaran Disiplin ASN | Jumlah Pegawai Yang Mendapat Pembinaan Dalam Kasus-Kasus Kepegawaian | | | | 2 Orang | 12.651.000 | Kota Pekalongan, Pekalongan Barat, Podosugih | Dana Transfer Umum- Dana Alokasi Umum | Memperkuat Stabilitas Polhukhankam Dan Transformasi Pelayanan Publik | 9. Peningkatan kualitas SDM pariwisata, ekonomi kreatif, perdagangan, dan jasa yang mampu berdaya saing. | BKPSDM | 2 Orang | 6.000.000 | Badan Kepegawaian dan Pengembang- an Sumber Daya Manusia |
| 5.4 | PENDIDIKAN DAN PELATIHAN | | | | | | | 3.709.740.000 | | | | | | 3.570.800.000 | |
| 5.4.2 | PROGRAM PENGEMBANGAN SUMBER DAYA MANUSIA | Persentase PNS berkembang kompetensinya | 100,00 persen | | 100,00 persen | 100,00 persen | 3.709.740.000 | | | | | | 100,00 persen | 3.570.800.000 | |
| 5.4.2. 2.01 | Pengembangan Kompetensi Teknis | Persentase Penyelenggaran, Pembinaan, pengoordinasian., fasilitasi, pemantauan, evaluasi dan pelaporan kompetensi teknis umum, inti dan pilihan bagi Jabatan Administrasi Penyelenggara Urusan Pemerintahan | 100 persen | | 100 persen | 100 persen | 1.607.440.000 | | | | | | 100 persen | 856.500.000 | |

| Kode | Urusan/ Bidang Urusan/ Program/ Kegiatan/ Sub Kegiatan | Indikator Program/ Kegiatan/ Sub Kegiatan | Target Akhir Periode RPJMD | Realisasi Capaian RKPD Tahun 2021 | Prakiraan Capaian Target RKPD Tahun 2022 | Capaian Kinerja dan Kerangka Pendanaan | | | | | Kelompok Sasaran | Prakiraan Maju Rencana Tahun 2024 | | Perangkat Daerah Penanggung Jawab | |
|------------------|---|---|-------------------------------------|---|---|--|----------------------|--|--------------------------------------|--|--|---|----------------|--|--|
| | | | | | | Target 2023 | Pagu Indikatif | Lokasi | Sumber Dana | Prioritas | | Target | Pagu Indikatif | | |
| | | | | | | | | | | Nasional | | | | | Daerah |
| | | Konkuren, Perangkat Daerah Penunjang, dan Urusan Pemerintahan Umum | | | | | | | | | | | | | |
| 5.4.2. 2.01.3 | Penyelenggaraan Pengembangan Kompetensi Teknis Umum, Inti, dan pilihan bagi Jabatan Administrasi Penyelenggara Urusan Pemerintahan Konkuren, Perangkat Daerah Penunjang, dan Urusan Pemerintahan Umum | Jumlah PNS Yang Mengikuti Diklat Teknis dan Fungsional | | | | 184 Orang | 1.518.940.000 | Kota Pekalongan, Pekalongan Barat, Podosugih | Dana Transfer Umum-Dana Alokasi Umum | Memperkuat Stabilitas Polhukhankam Dan Transformasi Pelayanan Publik | 9. Peningkatan kualitas SDM pariwisata, ekonomi kreatif, perdagangan, dan jasa yang mampu berdaya saing. | PNS dilingkungan Pemerintah Kota Pekalongan | 184 Orang | 768.000.000 | Badan Kepegawaian dan Pengembangan Sumber Daya Manusia |
| 5.4.2. 2.01.4 | Pembinaan, Pengoordinasian, Fasilitasi, Pemantauan, Evaluasi, dan Pelaporan Pengembangan Kompetensi Teknis umum, Inti, dan pilihan bagi Jabatan Administrasi Penyelenggara Urusan Pemerintahan Konkuren, Perangkat Daerah Penunjang, dan Urusan Pemerintahan Umum | Jumlah Pejabat eselon II dan III dan IV yang mengikuti pelatihan kepemimpinan PKN, PKA dan PKP | | | | 3 Orang | 88.500.000 | Kota Pekalongan, Pekalongan Barat, Podosugih | Dana Transfer Umum-Dana Alokasi Umum | Memperkuat Stabilitas Polhukhankam Dan Transformasi Pelayanan Publik | 9. Peningkatan kualitas SDM pariwisata, ekonomi kreatif, perdagangan, dan jasa yang mampu berdaya saing. | PNS dilingkungan Pemerintah Kota Pekalongan | 3 Orang | 88.500.000 | Badan Kepegawaian dan Pengembangan Sumber Daya Manusia |
| 5.4.2. 2.02 | Sertifikasi, Kelembagaan, Pengembangan Kompetensi Manajerial dan Fungsional | Cakupan penyelenggaraan sertifikasi, kelembagaan, pengembangan kompetensi manajerial dan fungsional | 250 orang | | 207 orang | 200 orang | 2.102.300.000 | | | | | | 200 orang | 2.714.300.000 | |
| 5.4.2. 2.02.3 | Pelaksanaan Sertifikasi Kompetensi di Lingkungan Pemerintah Kabupaten/Kota | Jumlah PNS yang mengikuti Uji Kompetensi | | | | 30 Orang | 50.000.000 | Kota Pekalongan, Pekalongan Barat, Podosugih | Dana Transfer Umum-Dana Alokasi Umum | Memperkuat Stabilitas Polhukhankam Dan Transformasi Pelayanan Publik | 9. Peningkatan kualitas SDM pariwisata, ekonomi kreatif, perdagangan, dan jasa yang mampu berdaya saing. | PNS dilingkungan Pemerintah Kota Pekalongan | 30 Orang | 50.000.000 | Badan Kepegawaian dan Pengembangan Sumber Daya Manusia |
| 5.4.2. 2.02.7 | Penyelenggaraan Pengembangan Kompetensi bagi Pimpinan Daerah, Jabatan Pimpinan Tinggi, Jabatan Fungsional, Kepemimpinan, dan | Jumlah Calon Pegawai Negeri Sipil Yang Mengikuti Pendidikan Pelatihan Dasar | | | | 200 Orang | 2.043.000.000 | Kota Pekalongan, Pekalongan Barat, Podosugih | Dana Transfer Umum-Dana Alokasi Umum | Memperkuat Stabilitas Polhukhankam Dan Transformasi Pelayanan Publik | 9. Peningkatan kualitas SDM pariwisata, ekonomi kreatif, perdagangan, dan jasa yang mampu berdaya saing. | PNS dilingkungan Pemerintah Kota Pekalongan | 200 Orang | 2.655.000.000 | Badan Kepegawaian dan Pengembangan Sumber Daya Manusia |

| Kode | Urusan/ Bidang Urusan/ Program/ Kegiatan/ Sub Kegiatan | Indikator Program/ Kegiatan/ Sub Kegiatan | Target Akhir Periode RPJMD | Realisasi Capaian RKPD Tahun 2021 | Prakiraan Capaian Target RKPD Tahun 2022 | Capaian Kinerja dan Kerangka Pendanaan | | | | | Kelompok Sasaran | Prakiraan Maju Rencana Tahun 2024 | | Perangkat Daerah Penanggung Jawab | |
|------------------|---|--|-------------------------------------|---|---|--|----------------------|--|--|--|--|---|----------------------|--|---|
| | | | | | | Target 2023 | Pagu Indikatif | Lokasi | Sumber Dana | Prioritas | | Target | Pagu Indikatif | | |
| | | | | | | | | | | Nasional | | | | | Daerah |
| | Prajabatan | | | | | | | | | | | | | | |
| 5.4.2. 2.02.8 | Pembinaan, Pengoordinasian, Fasilitasi, Pemantauan, Evaluasi, dan Pelaporan Pelaksanaan Sertifikasi, Pengelolaan Kelembagaan dan Tenaga Pengembang Kompetensi, Pengelolaan Sumber Belajar, dan Kerjasama, serta Pengembangan Kompetensi Pimpinan Daerah, Jabatan Pimpinan Tinggi, Kepemimpinan, dan Prajabatan | Jumlah Laporan Hasil Monitoring Pasca Diklat Non Struktural | | | | 2 Laporan | 9.300.000 | Kota Pekalongan, Pekalongan Barat, Podosugih | Dana Transfer Umum- Dana Alokasi Umum | Memperkuat Stabilitas Polhukhankam Dan Transformasi Pelayanan Publik | 9. Peningkatan kualitas SDM pariwisata, ekonomi kreatif, perdagangan, dan jasa yang mampu berdaya saing. | PNS dilingkun- gan Pemerint- ah Kota Pekalong- an | 2 Lapor- an | 9.300.000 | Badan Kepegawaian dan Pengembang- an Sumber Daya Manusia |
| 6 | UNSUR PENGAWASAN URUSAN PEMERINTAHAN | | | | | | | | | | | | | | |
| 6.1 | INSPEKTORAT DAERAH | | | | | | 5.643.805.000 | | | | | | 5.686.509.000 | | |
| 6.1.1 | PROGRAM PENUNJANG URUSAN PEMERINTAHAN DAERAH KABUPATEN/KOTA | Persentase ketersediaan laporan capaian kinerja | 100 persen | | 100 persen | 100 persen | 5.235.902.000 | | | | | | 100 persen | 5.270.664.000 | |
| 6.1.1. 2.01 | Perencanaan, Panganggaran, dan Evaluasi Kinerja Perangkat Daerah | Persentase ketercapaian perencanaan, panganggaran, dan evaluasi kinerja perangkat daerah | 100 Persen | | 100 Persen | 100 Persen | 12.999.000 | | | | | | 100 Perse- n | 12.719.000 | |
| 6.1.1. 2.01.1 | Penyusunan Dokumen Perencanaan Perangkat Daerah | Jumlah dokumen renja dan perubahan renja yang disusun | | | | 2 Dokume- n | 1.999.000 | Kota Pekalongan, Semua Kecamatan, Semua Kelurahan | Dana Transfer Umum- Dana Alokasi Umum | Memperkuat Stabilitas Polhukhankam Dan Transformasi Pelayanan Publik | 12. Penerapan MRI secara bertahap disertai upaya peningkatan kualitas pelayanan publik. | inspektora- t | 2 Doku- men | 2.000.000 | Inspektorat |
| 6.1.1. 2.01.2 | Koordinasi dan Penyusunan Dokumen RKA-SKPD | Jumlah Dokumen RKA dan Perubahan RKA yang disusun | | | | 2 Dokume- n | 1.500.000 | Kota Pekalongan, Semua Kecamatan, Semua Kelurahan | Dana Transfer Umum- Dana Alokasi Umum | Memperkuat Stabilitas Polhukhankam Dan Transformasi Pelayanan Publik | 12. Penerapan MRI secara bertahap disertai upaya peningkatan kualitas pelayanan publik. | inspektora- t | 2 Doku- men | 1.219.000 | Inspektorat |
| 6.1.1. 2.01.7 | Evaluasi Kinerja Perangkat Daerah | Jumlah Bulan Monitoring dan Evaluasi Perangkat Daerah | | | | 12 Bulan | 9.500.000 | Kota Pekalongan, Semua Kecamatan, | Dana Transfer Umum- | Memperkuat Stabilitas Polhukhankam Dan | 12. Penerapan MRI secara bertahap disertai upaya | inspektora- t | 12 Bulan | 9.500.000 | Inspektorat |

| Kode | Urusan/ Bidang Urusan/ Program/ Kegiatan/ Sub Kegiatan | Indikator Program/ Kegiatan/ Sub Kegiatan | Target Akhir Periode RPJMD | Realisasi Capaian RKPD Tahun 2021 | Prakiraan Capaian Target RKPD Tahun 2022 | Capaian Kinerja dan Kerangka Pendanaan | | | | | Kelompok Sasaran | Prakiraan Maju Rencana Tahun 2024 | | Perangkat Daerah Penanggung Jawab | |
|------------------|---|---|-------------------------------------|---|---|--|----------------------|--|--|--|---|--------------------------------------|----------------------|--|-------------|
| | | | | | | Target 2023 | Pagu Indikatif | Lokasi | Sumber Dana | Prioritas | | Target | Pagu Indikatif | | |
| | | | | | | | | | | Nasional | | | | | Daerah |
| | | | | | | | | Semua Kelurahan | Dana Alokasi Umum | Transformasi Pelayanan Publik | peningkatan kualitas pelayanan publik. | | | | |
| | | Jumlah dokumen evaluasi renja yang disusun | | | | 4 dokumen | | | | | | 4 dokumen | | | |
| | | Jumlah dokumen SAKIP yang disusun (penetapan dan perubahan) | | | | 2 dokumen | | | | | | 2 dokumen | | | |
| | | Jumlah dokumen SPIP (1 Dok Rencana Tindak Pengawasan (RTP) , 4 Laporan pemantauan (RTP)) yang disusun | | | | 5 Dokumen | | | | | | 5 Dokumen | | | |
| 6.1.1. 2.02 | Administrasi Keuangan Perangkat Daerah | Persentase ketercapaian administrasi keuangan perangkat daerah | 100 Persen | | 100 Persen | 100 Persen | 4.822.770.000 | | | | | 100 Persen | 4.852.101.000 | | |
| 6.1.1. 2.02.1 | Penyediaan Gaji dan Tunjangan ASN | Jumlah Bulan Penyediaan Gaji dan Tunjangan ASN | | | | 12 Bulan | 4.788.270.000 | Kota Pekalongan, Semua Kecamatan, Semua Kelurahan | | Memperkuat Stabilitas Polhukhankam Dan Transformasi Pelayanan Publik | 12. Penerapan MRI secara bertahap disertai upaya peningkatan kualitas pelayanan publik. | INSPEKT ORAT | 12 Bulan | 4.817.601.000 | Inspektorat |
| 6.1.1. 2.02.3 | Pelaksanaan Penatausahaan dan Pengujian/Verifikasi Keuangan SKPD | Jumlah Bulan Penyediaan Jasa Administrasi Keuangan | | | | 12 Bulan | 33.000.000 | Kota Pekalongan, Semua Kecamatan, Semua Kelurahan | Dana Transfer Umum- Dana Alokasi Umum | Memperkuat Stabilitas Polhukhankam Dan Transformasi Pelayanan Publik | 12. Penerapan MRI secara bertahap disertai upaya peningkatan kualitas pelayanan publik. | INSPEKT ORAT | 12 Bulan | 33.000.000 | Inspektorat |
| 6.1.1. 2.02.5 | Koordinasi dan Penyusunan Laporan Keuangan Akhir Tahun SKPD | Jumlah Laporan Keuangan SKPD yang disusun | | | | 1 dokumen | 1.500.000 | Kota Pekalongan, Semua Kecamatan, Semua Kelurahan | Dana Transfer Umum- Dana Alokasi Umum | Memperkuat Stabilitas Polhukhankam Dan Transformasi Pelayanan Publik | 12. Penerapan MRI secara bertahap disertai upaya peningkatan kualitas pelayanan publik. | INSPEKT ORAT | 1 dokumen | 1.500.000 | Inspektorat |
| 6.1.1. 2.05 | Administrasi Kepegawaian Perangkat Daerah | Persentase ketercapaian administrasi kepegawaian perangkat daerah | 100 Persen | | 100 Persen | 100 Persen | 8.821.000 | | | | | 100 Persen | 8.631.000 | | |
| 6.1.1. 2.05.2 | Pengadaan Pakaian Dinas Beserta Atribut Kelengkapannya | Jumlah Keikutsertaan dalam Hari Jadi dan Pekan Batik | | | | 2 Kali | 1.000.000 | Kota Pekalongan, Semua Kecamatan, Semua Kelurahan | Dana Transfer Umum- Dana Alokasi Umum | Memperkuat Stabilitas Polhukhankam Dan Transformasi Pelayanan Publik | 12. Penerapan MRI secara bertahap disertai upaya peningkatan kualitas pelayanan publik. | INSPEKT ORAT | 2 Kali | 1.000.000 | Inspektorat |

| Kode | Urusan/ Bidang Urusan/ Program/ Kegiatan/ Sub Kegiatan | Indikator Program/ Kegiatan/ Sub Kegiatan | Target Akhir Periode RPJMD | Realisasi Capaian RKPD Tahun 2021 | Prakiraan Capaian Target RKPD Tahun 2022 | Capaian Kinerja dan Kerangka Pendanaan | | | | | Kelompok Sasaran | Prakiraan Maju Rencana Tahun 2024 | | Perangkat Daerah Penanggung Jawab | |
|-----------------------|---|--|-------------------------------------|---|---|--|--------------------|--|--|--|---|--------------------------------------|-------------------|--|-------------|
| | | | | | | Target 2023 | Pagu Indikatif | Lokasi | Sumber Dana | Prioritas | | Target | Pagu Indikatif | | |
| | | | | | | | | | | Nasional | | | | | Daerah |
| 6.1.1. 2.05.3 | Pendataan dan Pengolahan Administrasi Kepegawaian | Jumlah Laporan PAK Tenaga Fungsional | | | | 2 Laporan | 1.000.000 | Kota Pekalongan, Semua Kecamatan, Semua Kelurahan | Dana Transfer Umum- Dana Alokasi Umum | Memperkuat Stabilitas Polhukhankam Dan Transformasi Pelayanan Publik | 12. Penerapan MRI secara bertahap disertai upaya peningkatan kualitas pelayanan publik. | INSPEKT ORAT | 2 Lapor an | 1.000.000 | Inspektorat |
| 6.1.1. 2.05.1 1 | Bimbingan Teknis Implementasi Peraturan Perundang-Undangan | Jumlah laporan pelaksanaan kegiatan pelatihan kantor sendiri yang disusun | | | | 5 Laporan | 6.821.000 | Kota Pekalongan, Semua Kecamatan, Semua Kelurahan | Dana Transfer Umum- Dana Alokasi Umum | Memperkuat Stabilitas Polhukhankam Dan Transformasi Pelayanan Publik | 12. Penerapan MRI secara bertahap disertai upaya peningkatan kualitas pelayanan publik. | INSPEKT ORAT | 5 Lapor an | 6.631.000 | Inspektorat |
| 6.1.1. 2.06 | Administrasi Umum Perangkat Daerah | Persentase ketercapaian administrasi umum perangkat daerah | 100 Persen | | 100 Persen | 100 Persen | 197.497.000 | | | | | | 100 Perse n | 203.340.000 | |
| 6.1.1. 2.06.1 | Penyediaan Komponen Instalasi Listrik/Penerangan Bangunan Kantor | Jumlah Bulan penyediaan komponen instalasi listrik/penerangan bangunan kantor | | | | 12 Bulan | 2.500.000 | Kota Pekalongan, Semua Kecamatan, Semua Kelurahan | Dana Transfer Umum- Dana Alokasi Umum | Memperkuat Stabilitas Polhukhankam Dan Transformasi Pelayanan Publik | 12. Penerapan MRI secara bertahap disertai upaya peningkatan kualitas pelayanan publik. | INSPEKT ORAT | 12 Bulan | 2.500.000 | Inspektorat |
| 6.1.1. 2.06.2 | Penyediaan Peralatan dan Perlengkapan Kantor | Jumlah bulan penyediaan alat tulis kantor dan benda pos | | | | 12 bulan | 39.297.000 | Kota Pekalongan, Semua Kecamatan, Semua Kelurahan | Dana Transfer Umum- Dana Alokasi Umum | Memperkuat Stabilitas Polhukhankam Dan Transformasi Pelayanan Publik | 12. Penerapan MRI secara bertahap disertai upaya peningkatan kualitas pelayanan publik. | INSPEKT ORAT | 12 bulan | 40.000.000 | Inspektorat |
| | | Jumlah Peralatan dan Perlengkapan gedung kantor yang diadakan | 25 Unit | | | | | | | | | | | | |
| 6.1.1. 2.06.3 | Penyediaan Peralatan Rumah Tangga | Jumlah bulan penyediaan peralatan rumah tangga | | | | 12 Bulan | 7.000.000 | Kota Pekalongan, Semua Kecamatan, Semua Kelurahan | Dana Transfer Umum- Dana Alokasi Umum | Memperkuat Stabilitas Polhukhankam Dan Transformasi Pelayanan Publik | 12. Penerapan MRI secara bertahap disertai upaya peningkatan kualitas pelayanan publik. | INSPEKT ORAT | 12 Bulan | 7.000.000 | Inspektorat |
| 6.1.1. 2.06.4 | Penyediaan Bahan Logistik Kantor | Jumlah Bulan penyediaan makanan dan minuman | | | | 12 Bulan | 40.000.000 | Kota Pekalongan, Semua Kecamatan, Semua Kelurahan | Dana Transfer Umum- Dana Alokasi Umum | Memperkuat Stabilitas Polhukhankam Dan Transformasi Pelayanan Publik | 12. Penerapan MRI secara bertahap disertai upaya peningkatan kualitas pelayanan publik. | INSPEKT ORAT | 12 Bulan | 40.000.000 | Inspektorat |
| 6.1.1. 2.06.5 | Penyediaan Barang Cetakan dan | Jumlah Bulan Penyediaan barang cetakan dan | | | | 12 bulan | 6.000.000 | Kota Pekalongan, Semua | Dana Transfer | Memperkuat Stabilitas | 12. Penerapan MRI secara bertahap | INSPEKT ORAT | 12 bulan | 8.000.000 | Inspektorat |

| Kode | Urusan/ Bidang Urusan/ Program/ Kegiatan/ Sub Kegiatan | Indikator Program/ Kegiatan/ Sub Kegiatan | Target Akhir Periode RPJMD | Realisasi Capaian RKPD Tahun 2021 | Prakiraan Capaian Target RKPD Tahun 2022 | Capaian Kinerja dan Kerangka Pendanaan | | | | | Kelompok Sasaran | Prakiraan Maju Rencana Tahun 2024 | | Perangkat Daerah Penanggung Jawab | |
|------------------|--|--|-------------------------------------|---|---|--|--------------------|--|--|--|---|--------------------------------------|-------------------|--|-------------|
| | | | | | | Target 2023 | Pagu Indikatif | Lokasi | Sumber Dana | Prioritas | | Target | Pagu Indikatif | | |
| | | | | | | | | | | Nasional | | | | | Daerah |
| | Penggandaan | penggandaan | | | | | | Kecamatan, Semua Kelurahan | Umum- Dana Alokasi Umum | Polhukhankam Dan Transformasi Pelayanan Publik | disertai upaya peningkatan kualitas pelayanan publik. | | | | |
| 6.1.1. 2.06.6 | Penyediaan Bahan Bacaan dan Peraturan Perundang-undangan | jumlah bulan penyediaan surat kabar/majalah dan peraturan perundang- undangan | | | | 12 bulan | 2.700.000 | Kota Pekalongan, Semua Kecamatan, Semua Kelurahan | Dana Transfer Umum- Dana Alokasi Umum | Memperkuat Stabilitas Polhukhankam Dan Transformasi Pelayanan Publik | 12. Penerapan MRI secara bertahap disertai upaya peningkatan kualitas pelayanan publik. | INSPEKT ORAT | 12 bulan | 2.700.000 | Inspektorat |
| 6.1.1. 2.06.9 | Penyelenggaraan Rapat Koordinasi dan Konsultasi SKPD | Jumlah fasilitasi rapat konsultasi dan koordinasi luar daerah | | | | 150 Kali | 100.000.000 | Kota Pekalongan, Semua Kecamatan, Semua Kelurahan | Dana Transfer Umum- Dana Alokasi Umum | Memperkuat Stabilitas Polhukhankam Dan Transformasi Pelayanan Publik | 12. Penerapan MRI secara bertahap disertai upaya peningkatan kualitas pelayanan publik. | INSPEKT ORAT | 150 Kali | 103.140.000 | Inspektorat |
| 6.1.1. 2.08 | Penyediaan Jasa Penunjang Urusan Pemerintahan Daerah | Persentase ketercapaian Penyediaan Jasa Penunjang Urusan Pemerintahan Daerah | 100 Persen | | 100 Persen | 100 Persen | 59.425.000 | | | | | | 100 Perse n | 60.867.000 | |
| 6.1.1. 2.08.1 | Penyediaan Jasa Surat Menyurat | Jumlah bulan penyediaan jasa surat menyurat | | | | 12 Bulan | 4.500.000 | Kota Pekalongan, Semua Kecamatan, Semua Kelurahan | Dana Transfer Umum- Dana Alokasi Umum | Memperkuat Stabilitas Polhukhankam Dan Transformasi Pelayanan Publik | 12. Penerapan MRI secara bertahap disertai upaya peningkatan kualitas pelayanan publik. | INSPEKT ORAT | 12 Bulan | 5.000.000 | Inspektorat |
| 6.1.1. 2.08.2 | Penyediaan Jasa Komunikasi, Sumber Daya Air dan Listrik | Jumlah Bulan penyediaan jasa komunikasi, sumber daya air dan listrik | | | | 12 Bulan | 33.925.000 | Kota Pekalongan, Semua Kecamatan, Semua Kelurahan | Dana Transfer Umum- Dana Alokasi Umum | Memperkuat Stabilitas Polhukhankam Dan Transformasi Pelayanan Publik | 12. Penerapan MRI secara bertahap disertai upaya peningkatan kualitas pelayanan publik. | INSPEKT ORAT | 12 Bulan | 34.000.000 | Inspektorat |
| 6.1.1. 2.08.4 | Penyediaan Jasa Pelayanan Umum Kantor | Jumlah Bulan penyediaan jasa kebersihan dan peralatan kebersihan kantor | | | | 12 Bulan | 21.000.000 | Kota Pekalongan, Semua Kecamatan, Semua Kelurahan | Dana Transfer Umum- Dana Alokasi Umum | Memperkuat Stabilitas Polhukhankam Dan Transformasi Pelayanan Publik | 12. Penerapan MRI secara bertahap disertai upaya peningkatan kualitas pelayanan publik. | INSPEKT ORAT | 12 Bulan | 21.867.000 | Inspektorat |
| 6.1.1. 2.09 | Pemeliharaan Barang Milik Daerah Penunjang Urusan Pemerintahan Daerah | Persentase ketercapaian Pemeliharaan Barang Milik Daerah Penunjang Urusan Pemerintahan Daerah | 100 Persen | | 100 Persen | 100 Persen | 134.390.000 | | | | | | 100 Perse n | 133.006.000 | |
| 6.1.1. 2.09.1 | Penyediaan Jasa Pemeliharaan, Biaya | Jumlah Kendaraan dinas/operasional yang | | | | 16 unit | 70.000.000 | Kota Pekalongan, Semua | Dana Transfer | Memperkuat Stabilitas | 12. Penerapan MRI secara bertahap | INSPEKT ORAT | 16 unit | 70.000.000 | Inspektorat |

| Kode | Urusan/ Bidang Urusan/ Program/ Kegiatan/ Sub Kegiatan | Indikator Program/ Kegiatan/ Sub Kegiatan | Target Akhir Periode RPJMD | Realisasi Capaian RKPD Tahun 2021 | Prakiraan Capaian Target RKPD Tahun 2022 | Capaian Kinerja dan Kerangka Pendanaan | | | | | Kelompok Sasaran | Prakiraan Maju Rencana Tahun 2024 | | Perangkat Daerah Penanggung Jawab | |
|-----------------------|---|--|-------------------------------------|---|---|--|--------------------|--|---|--|---|--------------------------------------|-------------------|--|-------------|
| | | | | | | Target 2023 | Pagu Indikatif | Lokasi | Sumber Dana | Prioritas | | Target | Pagu Indikatif | | |
| | | | | | | | | | | Nasional | | | | | Daerah |
| | Pemeliharaan dan Pajak Kendaraan Perorangan Dinas atau Kendaraan Dinas Jabatan | terpelihara secara rutin/berkala | | | | | | Kecamatan, Semua Kelurahan | Umum- Dana Alokasi Umum | Polhukhankam Dan Transformasi Pelayanan Publik | disertai upaya peningkatan kualitas pelayanan publik. | | | | |
| 6.1.1. 2.09.9 | Pemeliharaan/Rehabilitasi Gedung Kantor dan Bangunan Lainnya | Jumlah gedung kantor yang terpelihara secara rutin/berkala | | | | 1 unit | 34.390.000 | Kota Pekalongan, Semua Kecamatan, Semua Kelurahan | Dana Transfer Umum- Dana Alokasi Umum | Memperkuat Stabilitas Polhukhankam Dan Transformasi Pelayanan Publik | 12. Penerapan MRI secara bertahap disertai upaya peningkatan kualitas pelayanan publik. | INSPEKT ORAT | 1 unit | 33.006.000 | Inspektorat |
| 6.1.1. 2.09.1 0 | Pemeliharaan/Rehabilitasi Sarana dan Prasarana Gedung Kantor atau Bangunan Lainnya | jumlah bulan pemeliharaan secara rutin/berkala peralatan dan perlengkapan gedung kantor | | | | 12 bulan | 30.000.000 | Kota Pekalongan, Semua Kecamatan, Semua Kelurahan | Dana Transfer Umum- Dana Alokasi Umum | Memperkuat Stabilitas Polhukhankam Dan Transformasi Pelayanan Publik | 12. Penerapan MRI secara bertahap disertai upaya peningkatan kualitas pelayanan publik. | INSPEKT ORAT | 12 bulan | 30.000.000 | Inspektorat |
| 6.1.2 | PROGRAM PENYELENGGARAAN PENGAWASAN | Persentase tindak lanjut temuan hasil pemeriksaan | 85,00 persen | | 85,00 persen | 85,00 persen | 112.816.000 | | | | | | 85,00 persen | 114.932.000 | |
| 6.1.2. 2.01 | Penyelenggaraan Pengawasan Internal | Persentase Laporan Hasil Pengawasan Internal yang Terbit Tepat Waktu | 100 persen | | 100 persen | 100 persen | 98.888.000 | | | | | | 100 persen | 100.395.000 | |
| 6.1.2. 2.01.1 | Pengawasan Kinerja Pemerintah Daerah | Jumlah Laporan Hasil Pengawasan Kinerja yang terbit tepat waktu | | | | 64 Laporan | 10.000.000 | Kota Pekalongan, Semua Kecamatan, Semua Kelurahan | Dana Transfer Umum- Dana Alokasi Umum | Memperkuat Stabilitas Polhukhankam Dan Transformasi Pelayanan Publik | 12. Penerapan MRI secara bertahap disertai upaya peningkatan kualitas pelayanan publik. | OPD | 64 Lapor an | 10.000.000 | Inspektorat |
| 6.1.2. 2.01.2 | Pengawasan Keuangan Pemerintah Daerah | Jumlah Laporan Hasil Pengawasan Keuangan yang terbit tepat waktu | | | | 35 laporan | 10.000.000 | Kota Pekalongan, Semua Kecamatan, Semua Kelurahan | Dana Transfer Umum - Dana Alokasi Umum | Memperkuat Stabilitas Polhukhankam Dan Transformasi Pelayanan Publik | 12. Penerapan MRI secara bertahap disertai upaya peningkatan kualitas pelayanan publik. | OPD | 35 lapora n | 10.000.000 | Inspektorat |
| 6.1.2. 2.01.3 | Reviu Laporan Kinerja | Jumlah Laporan Hasil Reviu Laporan Kinerja yang Terbit Tepat Waktu | | | | 99 laporan | 10.000.000 | Kota Pekalongan, Semua Kecamatan, Semua Kelurahan | Dana Transfer Umum- Dana Alokasi Umum | Memperkuat Stabilitas Polhukhankam Dan Transformasi Pelayanan Publik | 12. Penerapan MRI secara bertahap disertai upaya peningkatan kualitas pelayanan publik. | OPD | 99 lapora n | 10.000.000 | Inspektorat |
| 6.1.2. 2.01.4 | Reviu Laporan Keuangan | Jumlah Laporan Hasil Reviu Keuangan yang terbit tepat waktu | | | | 40 Laporan | 10.000.000 | Kota Pekalongan, Semua Kecamatan, Semua Kelurahan | Dana Transfer Umum- Dana | Memperkuat Stabilitas Polhukhankam Dan Transformasi | 12. Penerapan MRI secara bertahap disertai upaya peningkatan kualitas | OPD | 40 Lapor an | 10.000.000 | Inspektorat |

| Kode | Urusan/ Bidang Urusan/ Program/ Kegiatan/ Sub Kegiatan | Indikator Program/ Kegiatan/ Sub Kegiatan | Target Akhir Periode RPJMD | Realisasi Capaian RKPD Tahun 2021 | Prakiraan Capaian Target RKPD Tahun 2022 | Capaian Kinerja dan Kerangka Pendanaan | | | | | | Kelompok Sasaran | Prakiraan Maju Rencana Tahun 2024 | | Perangkat Daerah Penanggung Jawab |
|------------------|---|---|-------------------------------------|---|---|--|--------------------|--|--|--|---|-------------------------------|--------------------------------------|--------------------|--|
| | | | | | | Target 2023 | Pagu Indikatif | Lokasi | Sumber Dana | Prioritas | | | Target | Pagu Indikatif | |
| | | | | | | | | | | Nasional | Daerah | | | | |
| | | | | | | | | | Alokasi Umum | Pelayanan Publik | pelayanan publik. | | | | |
| 6.1.2. 2.01.6 | Kerjasama Pengawasan Internal | Jumlah Laporan Kerjasama Pengawasan Internal | | | | 2 laporan | 8.888.000 | Kota Pekalongan, Semua Kecamatan, Semua Kelurahan | Dana Transfer Umum- Dana Alokasi Umum | Memperkuat Stabilitas Polhukhankam Dan Transformasi Pelayanan Publik | 12. Penerapan MRI secara bertahap disertai upaya peningkatan kualitas pelayanan publik. | OPD | 2 lapora n | 9.500.000 | Inspektorat |
| 6.1.2. 2.01.7 | Monitoring dan Evaluasi Tindak Lanjut Hasil Pemeriksaan BPK RI dan Tindak Lanjut Hasil Pemeriksaan APIP | Monitoring dan Evaluasi Tindak Lanjut Hasil Pemeriksaan BPK RI dan Tindak Lanjut Hasil Pemeriksaan APIP | | | | 7 laporan | 50.000.000 | Kota Pekalongan, Semua Kecamatan, Semua Kelurahan | Dana Transfer Umum- Dana Alokasi Umum | Memperkuat Stabilitas Polhukhankam Dan Transformasi Pelayanan Publik | 12. Penerapan MRI secara bertahap disertai upaya peningkatan kualitas pelayanan publik. | OPD | 7 lapora n | 50.895.000 | Inspektorat |
| 6.1.2. 2.02 | Penyelenggaraan Pengawasan dengan Tujuan Tertentu | Persentase ketercapaian Laporan Hasil Pengawasan dengan tujuan tertentu yang Terbit Tepat Waktu | 100 persen | | 100 persen | 100 persen | 13.928.000 | | | | | | 100 persen | 14.537.000 | |
| 6.1.2. 2.02.1 | Penanganan Penyelesaian Kerugian Negara/Daerah | Presentase Jumlah Laporan Penanganan Penyelesaian Kerugian Negara/Daerah yang diselesaikan tepat waktu | | | | 100 persen | 6.000.000 | Kota Pekalongan, Semua Kecamatan, Semua Kelurahan | Dana Transfer Umum- Dana Alokasi Umum | Memperkuat Stabilitas Polhukhankam Dan Transformasi Pelayanan Publik | 11. Optimalisasi peran serta stakeholder dalam mewujudkan konduktivitas wilayah. | 0 | 100 persen | 7.000.000 | Inspektorat |
| 6.1.2. 2.02.2 | Pengawasan Dengan Tujuan Tertentu | Presentase Laporan Pengawasan Dengan Tujuan Tertentu yang terbit tepat waktu | | | | 100 persen | 7.928.000 | Kota Pekalongan, Semua Kecamatan, Semua Kelurahan | Dana Transfer Umum- Dana Alokasi Umum | Memperkuat Stabilitas Polhukhankam Dan Transformasi Pelayanan Publik | 12. Penerapan MRI secara bertahap disertai upaya peningkatan kualitas pelayanan publik. | 0 | 100 persen | 7.537.000 | Inspektorat |
| 6.1.3 | PROGRAM PERUMUSAN KEBIJAKAN, PENDAMPINGAN DAN ASISTENSI | Level Kapabilitas APIP | 3,00 nilai | | 3,00 nilai | 3,00 nilai | 295.087.000 | | | | | | 3,00 nilai | 300.913.000 | |
| 6.1.3. 2.01 | Perumusan Kebijakan Teknis di Bidang Pengawasan dan Fasilitasi Pengawasan | Persentase Kebijakan Teknis di Bidang Pengawasan dan Fasilitasi Pengawasan yang Disusun | 100 persen | | 100 persen | 100 persen | 31.850.000 | | | | | | 100 persen | 32.435.000 | |
| 6.1.3. 2.01.1 | Perumusan Kebijakan Teknis di Bidang Pengawasan | Jumlah Dokumen kebijakan/regulasi tentang Pengawasan (PKPT/Jakwas) yang disusun | | | | 3 Dokume n | 28.850.000 | Kota Pekalongan, Semua Kecamatan, Semua Kelurahan | Dana Transfer Umum- Dana Alokasi | Memperkuat Stabilitas Polhukhankam Dan Transformasi Pelayanan Publik | 12. Penerapan MRI secara bertahap disertai upaya peningkatan kualitas pelayanan publik. | OPD DAN INSPEKT ORAT | 3 Doku men | 29.435.000 | Inspektorat |

| Kode | Urusan/ Bidang Urusan/ Program/ Kegiatan/ Sub Kegiatan | Indikator Program/ Kegiatan/ Sub Kegiatan | Target Akhir Periode RPJMD | Realisasi Capaian RKPD Tahun 2021 | Prakiraan Capaian Target RKPD Tahun 2022 | Capaian Kinerja dan Kerangka Pendanaan | | | | | Kelompok Sasaran | Prakiraan Maju Rencana Tahun 2024 | | Perangkat Daerah Penanggung Jawab | |
|------------------|---|--|-------------------------------------|---|---|--|--------------------|---|--|--|---|--------------------------------------|----------------|--|-------------|
| | | | | | | Target 2023 | Pagu Indikatif | Lokasi | Sumber Dana | Prioritas | | Target | Pagu Indikatif | | |
| | | | | | | | | | | Nasional | | | | | Daerah |
| | | Jumlah Dokumen Peraturan/Pedoman/SOP tentang peningkatan Kapabilitas APIP yang disusun | | | | 1 laporan | | | Umum | | | 1 laporan | | | |
| | | Jumlah Laporan Dokumen RAD PPK yang disusun | | | | 1 laporan | | | | | | 1 laporan | | | |
| | | Jumlah Laporan pelaksanaan sosialisasi kebijakan teknis di bidang pengawasan yang disusun | | | | 2 laporan | | | | | | 2 laporan | | | |
| 6.1.3. 2.01.2 | Perumusan Kebijakan Teknis di Bidang Fasilitasi Pengawasan | Jumlah Laporan Perumusan Kebijakan Teknis di Bidang Fasilitasi Pengawasan | | | | 7 laporan | 3.000.000 | Kota Pekalongan, Semua Kecamatan, Semua Kelurahan | Dana Transfer Umum - Dana Alokasi Umum | Memperkuat Stabilitas Polhukhankam Dan Transformasi Pelayanan Publik | 12. Penerapan MRI secara bertahap disertai upaya peningkatan kualitas pelayanan publik. | OPD DAN INSPEKTORAT | 7 laporan | 3.000.000 | Inspektorat |
| 6.1.3. 2.02 | Pendampingan dan Asistensi | Persentase pendampingan dan asistensi yang dilakukan | 98 persen | | 93 persen | 95 persen | 263.237.000 | | | | | | 95 persen | 268.478.000 | |
| 6.1.3. 2.02.2 | Pendampingan, Asistensi, Verifikasi, dan Penilaian Reformasi Birokrasi | Jumlah Laporan Pendampingan, Asistensi, Verifikasi, dan Penilaian Reformasi Birokrasi | | | | 17 Laporan | 10.000.000 | Kota Pekalongan, Semua Kecamatan, Semua Kelurahan | Dana Transfer Umum- Dana Alokasi Umum | Memperkuat Stabilitas Polhukhankam Dan Transformasi Pelayanan Publik | 12. Penerapan MRI secara bertahap disertai upaya peningkatan kualitas pelayanan publik. | OPD DAN INSPEKTORAT | 17 Laporan | 15.000.000 | Inspektorat |
| 6.1.3. 2.02.3 | Koordinasi, Monitoring dan Evaluasi serta Verifikasi Pencegahan dan Pemberantasan Korupsi | Jumlah Dokumen LHKASN | | | | 2500 Dokumen | 128.237.000 | Kota Pekalongan, Semua Kecamatan, Semua Kelurahan | Dana Transfer Umum- Dana Alokasi Umum | Memperkuat Stabilitas Polhukhankam Dan Transformasi Pelayanan Publik | 12. Penerapan MRI secara bertahap disertai upaya peningkatan kualitas pelayanan publik. | OPD DAN INSPEKTORAT | 2500 Dokumen | 128.478.000 | Inspektorat |
| | | Jumlah Dokumen LHKPN ASN | | | | 500 Dokumen | | | | | | | 500 Dokumen | | |
| | | Jumlah Laporan Hasil Koordinasi, Monitoring dan Evaluasi serta Verifikasi Pencegahan dan Pemberantasan Korupsi | | | | 8 Laporan | | | | | | | 8 Laporan | | |
| 6.1.3. | Pendampingan, Asistensi | Jumlah Laporan | | | | 5 | 125.000.000 | Kota Pekalongan, | Dana | Memperkuat | 12. Penerapan MRI | OPD | 5 | 125.000.000 | Inspektorat |

| Kode | Urusan/ Bidang Urusan/ Program/ Kegiatan/ Sub Kegiatan | Indikator Program/ Kegiatan/ Sub Kegiatan | Target Akhir Periode RPJMD | Realisasi Capaian RKPD Tahun 2021 | Prakiraan Capaian Target RKPD Tahun 2022 | Capaian Kinerja dan Kerangka Pendanaan | | | | | Kelompok Sasaran | Prakiraan Maju Rencana Tahun 2024 | | Perangkat Daerah Penanggung Jawab | |
|--------------|---|---|-------------------------------------|---|---|--|----------------------|---|--------------------------------------|--|---|--------------------------------------|----------------------|--|----------------------------|
| | | | | | | Target 2023 | Pagu Indikatif | Lokasi | Sumber Dana | Prioritas | | Target | Pagu Indikatif | | |
| | | | | | | | | | | Nasional | | | | | Daerah |
| 2.02.4 | dan Verifikasi Penegakan Integritas | Pendampingan, Asistensi, dan Verifikasi penegakan integritas yang disusun | | | | Laporan | | Semua Kecamatan, Semua Kelurahan | Transfer Umum-Dana Alokasi Umum | Stabilitas Polhukhankam Dan Transformasi Pelayanan Publik | secara bertahap disertai upaya peningkatan kualitas pelayanan publik. | DAN INSPEKTORAT | Laporan | | |
| 7 | UNSUR KEWILAYAHAN | | | | | | | | | | | | | | |
| 7.1 | KECAMATAN | | | | | | 9.429.020.000 | | | | | | 9.429.110.000 | | |
| 7.1.1 | PROGRAM PENUNJANG URUSAN PEMERINTAHAN DAERAH KABUPATEN/KOTA | Persentase ketersediaan laporan capaian kinerja | 100 persen | | 100 persen | 100 persen | 8.992.818.000 | | | | | | 100 persen | 9.002.290.000 | |
| | | Persentase ketersediaan layanan administrasi kepegawaian, administrasi umum dan jasa penunjang urusan pemerintah daerah | 100 persen | | 100 persen | 100 persen | | | | | | | 100 persen | | |
| | | Persentase pengadaan/pemeliharaan barang milik daerah | 100 persen | | 100 persen | 100 persen | | | | | | | 100 persen | | |
| 7.1.1.2.01 | Perencanaan, Penganggaran, dan Evaluasi Kinerja Perangkat Daerah | Persentase Ketercapaian Perencanaan, Penganggaran, dan Evaluasi Kinerja Perangkat Daerah | 100 persen | | 100 persen | 100 persen | 124.000.000 | | | | | | 100 persen | 124.000.000 | |
| 7.1.1.2.01.1 | Penyusunan Dokumen Perencanaan Perangkat Daerah | Jumlah dokumen renja dan perubahan renja yang disusun | | | | 2 dokumen | 5.000.000 | Kota Pekalongan, Semua Kecamatan, Semua Kelurahan | Dana Transfer Umum-Dana Alokasi Umum | Memperkuat Stabilitas Polhukhankam Dan Transformasi Pelayanan Publik | 12. Penerapan MRI secara bertahap disertai upaya peningkatan kualitas pelayanan publik. | Aparatur ASN | 2 dokumen | 5.000.000 | Kecamatan Pekalongan Utara |
| 7.1.1.2.01.2 | Koordinasi dan Penyusunan Dokumen RKA-SKPD | Jumlah Dokumen RKA dan Perubahan RKA yang disusun | | | | 2 Dokumen | 3.000.000 | Kota Pekalongan, Semua Kecamatan, Semua Kelurahan | Dana Transfer Umum-Dana Alokasi Umum | Memperkuat Stabilitas Polhukhankam Dan Transformasi Pelayanan Publik | 12. Penerapan MRI secara bertahap disertai upaya peningkatan kualitas pelayanan publik. | Aparatur ASN | 2 Dokumen | 3.000.000 | Kecamatan Pekalongan Utara |
| 7.1.1.2.01.7 | Evaluasi Kinerja Perangkat Daerah | Jumlah Bulan Monitoring dan Evaluasi Perangkat Daerah Kecamatan | | | | 12 Bulan | 116.000.000 | Kota Pekalongan, Semua Kecamatan, Semua Kelurahan | Dana Transfer Umum-Dana Alokasi Umum | Memperkuat Stabilitas Polhukhankam Dan Transformasi Pelayanan Publik | 12. Penerapan MRI secara bertahap disertai upaya peningkatan kualitas pelayanan publik. | Aparatur ASN | 12 Bulan | 116.000.000 | Kecamatan Pekalongan Utara |
| | | Jumlah Bulan Monitoring dan Evaluasi Perangkat Daerah Kelurahan | | | | 12 Bulan | | | | | | | 12 Bulan | | |

| Kode | Urusan/ Bidang Urusan/ Program/ Kegiatan/ Sub Kegiatan | Indikator Program/ Kegiatan/ Sub Kegiatan | Target Akhir Periode RPJMD | Realisasi Capaian RKPD Tahun 2021 | Prakiraan Capaian Target RKPD Tahun 2022 | Capaian Kinerja dan Kerangka Pendanaan | | | | | Kelompok Sasaran | Prakiraan Maju Rencana Tahun 2024 | | Perangkat Daerah Penanggung Jawab | |
|------------------|--|---|-------------------------------------|---|---|--|----------------------|--|--|--|---|--------------------------------------|----------------------|--|----------------------------------|
| | | | | | | Target 2023 | Pagu Indikatif | Lokasi | Sumber Dana | Prioritas | | Target | Pagu Indikatif | | |
| | | | | | | | | | | Nasional | | | | | Daerah |
| | | Bandengan | | | | | | | | | | | | | |
| | | Jumlah Bulan Monitoring dan Evaluasi Perangkat Daerah Kelurahan Degayu | | | | 12 Bulan | | | | | | 12 Bulan | | | |
| | | Jumlah Bulan Monitoring dan Evaluasi Perangkat Daerah Kelurahan Kandang Panjang | | | | 12 Bulan | | | | | | 12 Bulan | | | |
| | | Jumlah Bulan Monitoring dan Evaluasi Perangkat Daerah Kelurahan Krapyak | | | | 12 Bulan | | | | | | 12 Bulan | | | |
| | | Jumlah Bulan Monitoring dan Evaluasi Perangkat Daerah Kelurahan Padukuhan Kraton | | | | 12 Bulan | | | | | | 12 Bulan | | | |
| | | Jumlah Bulan Monitoring dan Evaluasi Perangkat Daerah Kelurahan Panjang Baru | | | | 12 Bulan | | | | | | 12 Bulan | | | |
| | | Jumlah Bulan Monitoring dan Evaluasi Perangkat Daerah Kelurahan Panjang Wetan | | | | 12 Bulan | | | | | | 12 Bulan | | | |
| | | Jumlah dokumen Evaluasi Renja yang disusun | | | | 4 dokum en | | | | | | 4 dokum en | | | |
| | | Jumlah dokumen SAKIP yang disusun (Penetapan dan Perubahan) | | | | 2 Dokum en | | | | | | 2 Doku men | | | |
| | | Jumlah Dokumen SPIP (1dokumen RTP, 4 Laporan Pemantauan RTP) yang disusun | | | | 5 Dokum en | | | | | | 5 Doku men | | | |
| 7.1.1. 2.02 | Administrasi Keuangan Perangkat Daerah | Persentase Ketercapaian Administrasi Keuangan Perangkat Daerah | 100 persen | | 100 persen | 100 persen | 7.433.074.000 | | | | | 100 persen | 7.472.273.000 | | |
| 7.1.1. 2.02.1 | Penyediaan Gaji dan Tunjangan ASN | Jumlah Bulan Penyediaan Gaji dan Tunjangan ASN | | | | 12 Bulan | 7.232.074.000 | Kota Pekalongan, Semua Kecamatan, Semua Kelurahan | Dana Transfer Umum- Dana Alokasi Umum | Memperkuat Stabilitas Polhukhankam Dan Transformasi Pelayanan Publik | 12. Penerapan MRI secara bertahap disertai upaya peningkatan kualitas pelayanan publik. | Aparatur ASN | 12 Bulan | 7.271.273.000 | Kecamatan Pekalongan Utara |

| Kode | Urusan/ Bidang Urusan/ Program/ Kegiatan/ Sub Kegiatan | Indikator Program/ Kegiatan/ Sub Kegiatan | Target Akhir Periode RPJMD | Realisasi Capaian RKPD Tahun 2021 | Prakiraan Capaian Target RKPD Tahun 2022 | Capaian Kinerja dan Kerangka Pendanaan | | | | | Kelompok Sasaran | Prakiraan Maju Rencana Tahun 2024 | | Perangkat Daerah Penanggung Jawab | |
|------------------|---|--|---|---|---|--|-------------------|--|--|--|---|--------------------------------------|----------------|--|----------------------------------|
| | | | | | | Target 2023 | Pagu Indikatif | Lokasi | Sumber Dana | Prioritas | | Target | Pagu Indikatif | | |
| | | | | | | | | | | Nasional | | | | | Daerah |
| 7.1.1. 2.02.3 | Pelaksanaan Penatausahaan dan Pengujian/Verifikasi Keuangan SKPD | Jumlah Bulan Penyediaan Jasa Administrasi keuangan Kecamatan | | | | 12 Bulan | 198.000.000 | Kota Pekalongan, Semua Kecamatan, Semua Kelurahan | Dana Transfer Umum- Dana Alokasi Umum | Memperkuat Stabilitas Polhukhankam Dan Transformasi Pelayanan Publik | 12. Penerapan MRI secara bertahap disertai upaya peningkatan kualitas pelayanan publik. | Aparatur ASN | 12 Bulan | 198.000.000 | Kecamatan Pekalongan Utara |
| | | Jumlah Bulan Penyediaan Jasa Administrasi keuangan Kelurahan Bandengan | | | 12 Bulan | | | | | | | | 12 Bulan | | |
| | | Jumlah Bulan Penyediaan Jasa Administrasi keuangan Kelurahan Degayu | | | 12 Bulan | | | | | | | | 12 Bulan | | |
| | | Jumlah Bulan Penyediaan Jasa Administrasi keuangan Kelurahan Kandang Panjang | | | 12 Bulan | | | | | | | | 12 Bulan | | |
| | | Jumlah Bulan Penyediaan Jasa Administrasi keuangan Kelurahan Krapyak | | | 12 Bulan | | | | | | | | 12 Bulan | | |
| | | Jumlah Bulan Penyediaan Jasa Administrasi keuangan Kelurahan Padukuhan Kraton | | | 12 Bulan | | | | | | | | 12 Bulan | | |
| | | Jumlah Bulan Penyediaan Jasa Administrasi keuangan Kelurahan Panjang Baru | | | 12 Bulan | | | | | | | | 12 Bulan | | |
| | | Jumlah Bulan Penyediaan Jasa Administrasi keuangan Kelurahan Panjang Wetan | | | 12 Bulan | | | | | | | | 12 Bulan | | |
| 7.1.1. 2.02.5 | | Koordinasi dan Penyusunan Laporan Keuangan Akhir Tahun SKPD | Jumlah Laporan Keuangan Akhir Tahun SKPD | | | | | 1 Dokumen | | | | | 3.000.000 | | |
| 7.1.1. 2.05 | Administrasi Kepegawaian Perangkat Daerah | Persentase Ketercapaian Administrasi Kepegawaian Perangkat Daerah | 100 persen | | 100 persen | 100 persen | 16.500.000 | | | | | | 100 persen | 16.500.000 | |
| 7.1.1. 2.05.2 | Pengadaan Pakaian Dinas Beserta Atribut Kelengkapannya | Jumlah Keikutsertaan dalam Event tingkat Kota | | | | 2 kali | 16.500.000 | Kota Pekalongan, Semua Kecamatan, Semua Kelurahan | Dana Transfer Umum- Dana Alokasi | Memperkuat Stabilitas Polhukhankam Dan Transformasi Pelayanan Publik | 12. Penerapan MRI secara bertahap disertai upaya peningkatan kualitas pelayanan publik. | Masyarakat | 2 kali | 16.500.000 | Kecamatan Pekalongan Utara |

| Kode | Urusan/ Bidang Urusan/ Program/ Kegiatan/ Sub Kegiatan | Indikator Program/ Kegiatan/ Sub Kegiatan | Target Akhir Periode RPJMD | Realisasi Capaian RKPD Tahun 2021 | Prakiraan Capaian Target RKPD Tahun 2022 | Capaian Kinerja dan Kerangka Pendanaan | | | | | Kelompo k Sasaran | Prakiraan Maju Rencana Tahun 2024 | | Perangkat Daerah Penanggung Jawab | |
|------------------|---|---|-------------------------------------|---|---|--|--------------------|--|--|--|---|--------------------------------------|----------------|--|----------------------------------|
| | | | | | | Target 2023 | Pagu Indikatif | Lokasi | Sumber Dana | Prioritas | | Target | Pagu Indikatif | | |
| | | | | | | | | | | Nasional | | | | | Daerah |
| | | | | | | | | | Umum | | | | | | |
| 7.1.1. 2.06 | Administrasi Umum Perangkat Daerah | Persentase Ketercapaian Administrasi Umum Perangkat Daerah | 100 persen | | 100 persen | 100 persen | 440.890.000 | | | | | | 100 persen | 440.890.000 | |
| 7.1.1. 2.06.1 | Penyediaan Komponen Instalasi Listrik/Penerangan Bangunan Kantor | Jumlah Bulan Penyediaan Komponen Instalasi Listrik/Penerangan Bangunan Kantor Kecamatan | | | | 12 Bulan | 8.600.000 | Kota Pekalongan, Semua Kecamatan, Semua Kelurahan | Dana Transfer Umum- Dana Alokasi Umum | Memperkuat Stabilitas Polhukhankam Dan Transformasi Pelayanan Publik | 12. Penerapan MRI secara bertahap disertai upaya peningkatan kualitas pelayanan publik. | Aparatur ASN | 12 Bulan | 8.600.000 | Kecamatan Pekalongan Utara |
| | | Jumlah Bulan Penyediaan Komponen Instalasi Listrik/Penerangan Bangunan Kantor Kelurahan Bandengan | 12 Bulan | | | | | | | | | | | | |
| | | Jumlah Bulan Penyediaan Komponen Instalasi Listrik/Penerangan Bangunan Kantor Kelurahan Degayu | 12 Bulan | | | | | | | | | | | | |
| | | Jumlah Bulan Penyediaan Komponen Instalasi Listrik/Penerangan Bangunan Kantor Kelurahan Kandang Panjang | 12 Bulan | | | | | | | | | | | | |
| | | Jumlah Bulan Penyediaan Komponen Instalasi Listrik/Penerangan Bangunan Kantor Kelurahan Krapyak | 12 Bulan | | | | | | | | | | | | |
| | | Jumlah Bulan Penyediaan Komponen Instalasi Listrik/Penerangan Bangunan Kantor Kelurahan Padukuhan Kraton | 12 Bulan | | | | | | | | | | | | |
| | | Jumlah Bulan Penyediaan Komponen Instalasi Listrik/Penerangan Bangunan Kantor Kelurahan Panjang Baru | 12 Bulan | | | | | | | | | | | | |
| | | Jumlah Bulan Penyediaan Komponen Instalasi | 12 Bulan | | | | | | | | | | | | |
| | | Jumlah Bulan Penyediaan Komponen Instalasi | 12 Bulan | | | | | | | | | | | | |

| Kode | Urusan/ Bidang Urusan/ Program/ Kegiatan/ Sub Kegiatan | Indikator Program/ Kegiatan/ Sub Kegiatan | Target Akhir Periode RPJMD | Realisasi Capaian RKPD Tahun 2021 | Prakiraan Capaian Target RKPDP Tahun 2022 | Capaian Kinerja dan Kerangka Pendanaan | | | | | Kelompok Sasaran | Prakiraan Maju Rencana Tahun 2024 | | Perangkat Daerah Penanggung Jawab | |
|--------------|--|--|----------------------------|-----------------------------------|---|--|----------------|---|--------------------------------------|--|---|-----------------------------------|----------------|-----------------------------------|----------------------------|
| | | | | | | Target 2023 | Pagu Indikatif | Lokasi | Sumber Dana | Prioritas | | Target | Pagu Indikatif | | |
| | | | | | | | | | | Nasional | | | | | Daerah |
| | | Listrik/Penerangan Bangunan Kantor Kelurahan Panjang Wetan | | | | | | | | | | | | | |
| 7.1.1.2.06.2 | Penyediaan Peralatan dan Perlengkapan Kantor | Jumlah Bulan Penyediaan Alat Tulis Kantor dan Benda Pos Kecamatan | | | | 12 Bulan | 152.000.000 | Kota Pekalongan, Semua Kecamatan, Semua Kelurahan | Dana Transfer Umum-Dana Alokasi Umum | Memperkuat Stabilitas Polhukhankam Dan Transformasi Pelayanan Publik | 12. Penerapan MRI secara bertahap disertai upaya peningkatan kualitas pelayanan publik. | Aparatur ASN | 12 Bulan | 152.000.000 | Kecamatan Pekalongan Utara |
| | | Jumlah Bulan Penyediaan Alat Tulis Kantor dan Benda Pos Kelurahan Bandengan | | | | 12 Bulan | | | | | | | 12 Bulan | | |
| | | Jumlah Bulan Penyediaan Alat Tulis Kantor dan Benda Pos Kelurahan Degayu | | | | 12 Bulan | | | | | | | 12 Bulan | | |
| | | Jumlah Bulan Penyediaan Alat Tulis Kantor dan Benda Pos Kelurahan Kandang Panjang | | | | 12 Bulan | | | | | | | 12 Bulan | | |
| | | Jumlah Bulan Penyediaan Alat Tulis Kantor dan Benda Pos Kelurahan Krapyak | | | | 12 Bulan | | | | | | | 12 Bulan | | |
| | | Jumlah Bulan Penyediaan Alat Tulis Kantor dan Benda Pos Kelurahan Padukuhan Kraton | | | | 12 Bulan | | | | | | | 12 Bulan | | |
| | | Jumlah Bulan Penyediaan Alat Tulis Kantor dan Benda Pos Kelurahan Panjang Baru | | | | 12 Bulan | | | | | | | 12 Bulan | | |
| | | Jumlah Bulan Penyediaan Alat Tulis Kantor dan Benda Pos Kelurahan Panjang Wetan | | | | 12 Bulan | | | | | | | 12 Bulan | | |
| | | Jumlah Peralatan dan Perlengkapan Gedung Kantor yang Diadakan Kecamatan | | | | 5 Unit | | | | | | | 5 Unit | | |
| | | Jumlah Peralatan dan Perlengkapan Gedung | | | | 1 Unit | | | | | | | 1 Unit | | |

| Kode | Urusan/ Bidang Urusan/ Program/ Kegiatan/ Sub Kegiatan | Indikator Program/ Kegiatan/ Sub Kegiatan | Target Akhir Periode RPJMD | Realisasi Capaian RKPD Tahun 2021 | Prakiraan Capaian Target RKPD Tahun 2022 | Capaian Kinerja dan Kerangka Pendanaan | | | | | Kelompok Sasaran | Prakiraan Maju Rencana Tahun 2024 | | Perangkat Daerah Penanggung Jawab | |
|--------------|--|--|----------------------------|-----------------------------------|--|--|----------------|---|--------------------------------------|--|---|-----------------------------------|----------------|-----------------------------------|----------------------------|
| | | | | | | Target 2023 | Pagu Indikatif | Lokasi | Sumber Dana | Prioritas | | Target | Pagu Indikatif | | |
| | | | | | | | | | | Nasional | | | | | Daerah |
| | | Kantor yang Diadakan Kelurahan Bandengan | | | | | | | | | | | | | |
| | | Jumlah Peralatan dan Perlengkapan Gedung Kantor yang Diadakan Kelurahan Degayu | | | | 1 Unit | | | | | | 1 Unit | | | |
| | | Jumlah Peralatan dan Perlengkapan Gedung Kantor yang Diadakan Kelurahan Kandang Panjang | | | | 2 Unit | | | | | | 2 Unit | | | |
| | | Jumlah Peralatan dan Perlengkapan Gedung Kantor yang Diadakan Kelurahan Krapyak | | | | 2 Unit | | | | | | 2 Unit | | | |
| | | Jumlah Peralatan dan Perlengkapan Gedung Kantor yang Diadakan Kelurahan Padukuhan Kraton | | | | 2 Unit | | | | | | 2 Unit | | | |
| | | Jumlah Peralatan dan Perlengkapan Gedung Kantor yang Diadakan Kelurahan Panjang Baru | | | | 2 Unit | | | | | | 2 Unit | | | |
| | | Jumlah Peralatan dan Perlengkapan Gedung Kantor yang Diadakan Kelurahan Panjang Wetan | | | | 1 Unit | | | | | | 1 Unit | | | |
| 7.1.1.2.06.3 | Penyediaan Peralatan Rumah Tangga | Jumlah Bulan Penyediaan Peralatan Rumah Tangga Kecamatan | | | | 12 Bulan | 12.750.000 | Kota Pekalongan, Semua Kecamatan, Semua Kelurahan | Dana Transfer Umum-Dana Alokasi Umum | Memperkuat Stabilitas Polhukhankam Dan Transformasi Pelayanan Publik | 12. Penerapan MRI secara bertahap disertai upaya peningkatan kualitas pelayanan publik. | Aparatur ASN | 12 Bulan | 12.750.000 | Kecamatan Pekalongan Utara |
| | | Jumlah Bulan Penyediaan Peralatan Rumah Tangga Kelurahan Bandengan | | | | 12 Bulan | | | | | | | 12 Bulan | | |
| | | Jumlah Bulan Penyediaan Peralatan Rumah Tangga Kelurahan Degayu | | | | 12 Bulan | | | | | | | 12 Bulan | | |
| | | Jumlah Bulan Penyediaan Peralatan Rumah Tangga Kelurahan Kandang | | | | 12 Bulan | | | | | | | 12 Bulan | | |

| Kode | Urusan/ Bidang Urusan/ Program/ Kegiatan/ Sub Kegiatan | Indikator Program/ Kegiatan/ Sub Kegiatan | Target Akhir Periode RPJMD | Realisasi Capaian RKPD Tahun 2021 | Prakiraan Capaian Target RKPD Tahun 2022 | Capaian Kinerja dan Kerangka Pendanaan | | | | | Kelompok Sasaran | Prakiraan Maju Rencana Tahun 2024 | | Perangkat Daerah Penanggung Jawab | |
|------------------|--|--|-------------------------------------|---|---|--|----------------|--|--|--|---|--------------------------------------|----------------|--|----------------------------------|
| | | | | | | Target 2023 | Pagu Indikatif | Lokasi | Sumber Dana | Prioritas | | Target | Pagu Indikatif | | |
| | | | | | | | | | | Nasional | | | | | Daerah |
| | | Panjang | | | | | | | | | | | | | |
| | | Jumlah Bulan Penyediaan Peralatan Rumah Tangga Kelurahan Krapyak | | | | 12 Bulan | | | | | | 12 Bulan | | | |
| | | Jumlah Bulan Penyediaan Peralatan Rumah Tangga Kelurahan Padukuhun Kraton | | | | 12 Bulan | | | | | | 12 Bulan | | | |
| | | Jumlah Bulan Penyediaan Peralatan Rumah Tangga Kelurahan Panjang Baru | | | | 12 Bulan | | | | | | 12 Bulan | | | |
| | | Jumlah Bulan Penyediaan Peralatan Rumah Tangga Kelurahan Panjang Wetan | | | | 12 Bulan | | | | | | 12 Bulan | | | |
| 7.1.1. 2.06.4 | Penyediaan Bahan Logistik Kantor | Jumlah Bulan Penyediaan Makanan dan Minuman Kecamatan | | | | 11 Bulan | 195.000.000 | Kota Pekalongan, Semua Kecamatan, Semua Kelurahan | Dana Transfer Umum- Dana Alokasi Umum | Memperkuat Stabilitas Polhukhankam Dan Transformasi Pelayanan Publik | 12. Penerapan MRI secara bertahap disertai upaya peningkatan kualitas pelayanan publik. | Aparatur ASN | 11 Bulan | 195.000.000 | Kecamatan Pekalongan Utara |
| | | Jumlah Bulan Penyediaan Makanan dan Minuman Kelurahan Bandengan | | | | 11 Bulan | | | | | | | 11 Bulan | | |
| | | Jumlah Bulan Penyediaan Makanan dan Minuman Kelurahan Degayu | | | | 11 Bulan | | | | | | | 11 Bulan | | |
| | | Jumlah Bulan Penyediaan Makanan dan Minuman Kelurahan Kandang Panjang | | | | 11 Bulan | | | | | | | 11 Bulan | | |
| | | Jumlah Bulan Penyediaan Makanan dan Minuman Kelurahan Krapyak | | | | 11 Bulan | | | | | | | 11 Bulan | | |
| | | Jumlah Bulan Penyediaan Makanan dan Minuman Kelurahan Padukuhun Kraton | | | | 11 Bulan | | | | | | | 11 Bulan | | |
| | | Jumlah Bulan Penyediaan Makanan dan Minuman Kelurahan Panjang Baru | | | | 11 Bulan | | | | | | | 11 Bulan | | |
| | | Jumlah Bulan Penyediaan Makanan dan Minuman | | | | 11 Bulan | | | | | | | 11 Bulan | | |

| Kode | Urusan/ Bidang Urusan/ Program/ Kegiatan/ Sub Kegiatan | Indikator Program/ Kegiatan/ Sub Kegiatan | Target Akhir Periode RPJMD | Realisasi Capaian RKPD Tahun 2021 | Prakiraan Capaian Target RKPD Tahun 2022 | Capaian Kinerja dan Kerangka Pendanaan | | | | | Kelompok Sasaran | Prakiraan Maju Rencana Tahun 2024 | | Perangkat Daerah Penanggung Jawab | |
|------------------|--|--|-------------------------------------|---|---|--|--|--|--|---|---------------------|--------------------------------------|----------------|--|--------|
| | | | | | | Target 2023 | Pagu Indikatif | Lokasi | Sumber Dana | Prioritas | | Target | Pagu Indikatif | | |
| | | | | | | | | | | Nasional | | | | | Daerah |
| 7.1.1. 2.06.5 | Penyediaan Barang Cetakan dan Penggandaan | Kelurahan Panjang Wetan | | | | | | | | | | | | | |
| | | Jumlah Bulan Penyediaan Barang Cetak dan Penggandaan Kecamatan | | | 12 Bulan | 40.000.000 | Kota Pekalongan, Semua Kecamatan, Semua Kelurahan | Dana Transfer Umum- Dana Alokasi Umum | Memperkuat Stabilitas Polhukhankam Dan Transformasi Pelayanan Publik | 12. Penerapan MRI secara bertahap disertai upaya peningkatan kualitas pelayanan publik. | Aparatur ASN | 12 Bulan | 40.000.000 | Kecamatan Pekalongan Utara | |
| | | Jumlah Bulan Penyediaan Barang Cetak dan Penggandaan Kelurahan Bandengan | | | 12 Bulan | | | | | | | 12 Bulan | | | |
| | | Jumlah Bulan Penyediaan Barang Cetak dan Penggandaan Kelurahan Degayu | | | 12 Bulan | | | | | | | 12 Bulan | | | |
| | | Jumlah Bulan Penyediaan Barang Cetak dan Penggandaan Kelurahan Kandang Panjang | | | 12 Bulan | | | | | | | 12 Bulan | | | |
| | | Jumlah Bulan Penyediaan Barang Cetak dan Penggandaan Kelurahan Krapyak | | | 12 Bulan | | | | | | | 12 Bulan | | | |
| | | Jumlah Bulan Penyediaan Barang Cetak dan Penggandaan Kelurahan Padukuhan Kraton | | | 12 Bulan | | | | | | | 12 Bulan | | | |
| | | Jumlah Bulan Penyediaan Barang Cetak dan Penggandaan Kelurahan Panjang Baru | | | 12 Bulan | | | | | | | 12 Bulan | | | |
| | | Jumlah Bulan Penyediaan Barang Cetak dan Penggandaan Kelurahan Panjang Wetan | | | 12 Bulan | | | | | | | 12 Bulan | | | |
| 7.1.1. 2.06.6 | Penyediaan Bahan Bacaan dan Peraturan Perundang-undangan | Jumlah Bulan Penyediaan Surat Kabar/Majalah dan Peraturan Perundang- undangan Kecamatan | | | | | | | | | | | | | |
| | | Jumlah Bulan Penyediaan Surat Kabar/Majalah dan | | | 12 Bulan | 20.000.000 | Kota Pekalongan, Semua Kecamatan, Semua Kelurahan | Dana Transfer Umum- Dana Alokasi Umum | Memperkuat Stabilitas Polhukhankam Dan Transformasi Pelayanan Publik | 12. Penerapan MRI secara bertahap disertai upaya peningkatan kualitas pelayanan publik. | Aparatur ASN | 12 Bulan | 20.000.000 | Kecamatan Pekalongan Utara | |
| | | | | | 12 Bulan | | | | | | 12 Bulan | | | | |

| Kode | Urusan/ Bidang Urusan/ Program/ Kegiatan/ Sub Kegiatan | Indikator Program/ Kegiatan/ Sub Kegiatan | Target Akhir Periode RPJMD | Realisasi Capaian RKPD Tahun 2021 | Prakiraan Capaian Target RKPD Tahun 2022 | Capaian Kinerja dan Kerangka Pendanaan | | | | | Kelompok Sasaran | Prakiraan Maju Rencana Tahun 2024 | | Perangkat Daerah Penanggung Jawab | |
|------------------|--|---|-------------------------------------|---|---|--|--------------------|---|--------------------------------------|--|---|--------------------------------------|----------------|--|----------------------------|
| | | | | | | Target 2023 | Pagu Indikatif | Lokasi | Sumber Dana | Prioritas | | Target | Pagu Indikatif | | |
| | | | | | | | | | | Nasional | | | | | Daerah |
| | | Peraturan Perundang-undangan Kelurahan Bandengan | | | | | | | | | | | | | |
| | | Jumlah Bulan Penyediaan Surat Kabar/Majalah dan Peraturan Perundang-undangan Kelurahan Degayu | | | | 12 Bulan | | | | | | 12 Bulan | | | |
| | | Jumlah Bulan Penyediaan Surat Kabar/Majalah dan Peraturan Perundang-undangan Kelurahan Kandang Panjang | | | | 12 Bulan | | | | | | 12 Bulan | | | |
| | | Jumlah Bulan Penyediaan Surat Kabar/Majalah dan Peraturan Perundang-undangan Kelurahan Krapyak | | | | 12 Bulan | | | | | | 12 Bulan | | | |
| | | Jumlah Bulan Penyediaan Surat Kabar/Majalah dan Peraturan Perundang-undangan Kelurahan Padukuhan Kraton | | | | 12 Bulan | | | | | | 12 Bulan | | | |
| | | Jumlah Bulan Penyediaan Surat Kabar/Majalah dan Peraturan Perundang-undangan Kelurahan Panjang Baru | | | | 12 Bulan | | | | | | 12 Bulan | | | |
| | | Jumlah Bulan Penyediaan Surat Kabar/Majalah dan Peraturan Perundang-undangan Kelurahan Panjang Wetan | | | | 12 Bulan | | | | | | 12 Bulan | | | |
| 7.1.1. 2.06.9 | Penyelenggaraan Rapat Koordinasi dan Konsultasi SKPD | Jumlah Fasilitas Rapat Koordinasi dan Konsultasi Luar Daerah | | | | 12 Kali | 12.540.000 | Kota Pekalongan, Semua Kecamatan, Semua Kelurahan | Dana Transfer Umum-Dana Alokasi Umum | Memperkuat Stabilitas Polhukhankam Dan Transformasi Pelayanan Publik | 12. Penerapan MRI secara bertahap disertai upaya peningkatan kualitas pelayanan publik. | Aparatur ASN | 12 Kali | 12.540.000 | Kecamatan Pekalongan Utara |
| 7.1.1. 2.08 | Penyediaan Jasa Penunjang Urusan Pemerintahan Daerah | Persentase Ketercapaian Penyediaan Jasa Penunjang Urusan Pemerintahan Daerah | 100 persen | | 100 persen | 100 persen | 733.821.000 | | | | | | 100 persen | 709.352.000 | |
| 7.1.1. | Penyediaan Jasa Surat | Jumlah Bulan Penyediaan | | | | 12 Bulan | 10.500.000 | Kota Pekalongan, | Dana | Memperkuat | 12. Penerapan MRI | Gedung | 12 | 10.500.000 | Kecamatan |

| Kode | Urusan/ Bidang Urusan/ Program/ Kegiatan/ Sub Kegiatan | Indikator Program/ Kegiatan/ Sub Kegiatan | Target Akhir Periode RPJMD | Realisasi Capaian RKPD Tahun 2021 | Prakiraan Capaian Target RKPD Tahun 2022 | Capaian Kinerja dan Kerangka Pendanaan | | | | | Kelompok Sasaran | Prakiraan Maju Rencana Tahun 2024 | | Perangkat Daerah Penanggung Jawab | |
|------------------|---|---|-------------------------------------|---|---|--|----------------|--|--|--|---|--------------------------------------|----------------|--|----------------------------------|
| | | | | | | Target 2023 | Pagu Indikatif | Lokasi | Sumber Dana | Prioritas | | Target | Pagu Indikatif | | |
| | | | | | | | | | | Nasional | | | | | Daerah |
| 2.08.1 | Menyurat | Jasa Surat Menyurat Kecamatan | | | | | | Semua Kecamatan, Semua Kelurahan | Transfer Umum- Dana Alokasi Umum | Stabilitas Polhukhankam Dan Transformasi Pelayanan Publik | secara bertahap disertai upaya peningkatan kualitas pelayanan publik. | Kantor | Bulan | | Pekalongan Utara |
| | | Jumlah Bulan Penyediaan Jasa Surat Menyurat Kelurahan Bandengan | | | | 12 Bulan | | | | | | Kantor | 12 Bulan | | |
| | | Jumlah Bulan Penyediaan Jasa Surat Menyurat Kelurahan Degayu | | | | 12 Bulan | | | | | | Kantor | 12 Bulan | | |
| | | Jumlah Bulan Penyediaan Jasa Surat Menyurat Kelurahan Kandang Panjang | | | | 12 Bulan | | | | | | Kantor | 12 Bulan | | |
| | | Jumlah Bulan Penyediaan Jasa Surat Menyurat Kelurahan Krapyak | | | | 12 Bulan | | | | | | Kantor | 12 Bulan | | |
| | | Jumlah Bulan Penyediaan Jasa Surat Menyurat Kelurahan Padukuhan Kraton | | | | 12 Bulan | | | | | | Kantor | 12 Bulan | | |
| | | Jumlah Bulan Penyediaan Jasa Surat Menyurat Kelurahan Panjang Baru | | | | 12 Bulan | | | | | | Kantor | 12 Bulan | | |
| | | Jumlah Bulan Penyediaan Jasa Surat Menyurat Kelurahan Panjang Wetan | | | | 12 Bulan | | | | | | Kantor | 12 Bulan | | |
| 7.1.1. 2.08.2 | Penyediaan Jasa Komunikasi, Sumber Daya Air dan Listrik | Jumlah Bulan Penyediaan Jasa Komunikasi, Sumber Daya Air dan Listrik Kecamatan | | | | 12 Bulan | 125.884.000 | Kota Pekalongan, Semua Kecamatan, Semua Kelurahan | Dana Transfer Umum- Dana Alokasi Umum | Memperkuat Stabilitas Polhukhankam Dan Transformasi Pelayanan Publik | 12. Penerapan MRI secara bertahap disertai upaya peningkatan kualitas pelayanan publik. | Gedung Kantor | 12 Bulan | 125.884.000 | Kecamatan Pekalongan Utara |
| | | Jumlah Bulan Penyediaan Jasa Komunikasi, Sumber Daya Air dan Listrik Kelurahan Bandengan | | | | 12 Bulan | | | | | | Gedung Kantor | 12 Bulan | | |
| | | Jumlah Bulan Penyediaan Jasa Komunikasi, Sumber Daya Air dan Listrik Kelurahan Degayu | | | | 12 Bulan | | | | | | Gedung Kantor | 12 Bulan | | |
| | | Jumlah Bulan Penyediaan | | | | 12 Bulan | | | | | | Gedung Kantor | 12 | | |

| Kode | Urusan/ Bidang Urusan/ Program/ Kegiatan/ Sub Kegiatan | Indikator Program/ Kegiatan/ Sub Kegiatan | Target Akhir Periode RPJMD | Realisasi Capaian RKPD Tahun 2021 | Prakiraan Capaian Target RKPD Tahun 2022 | Capaian Kinerja dan Kerangka Pendanaan | | | | | Kelompok Sasaran | Prakiraan Maju Rencana Tahun 2024 | | Perangkat Daerah Penanggung Jawab | |
|--------------|--|---|----------------------------|-----------------------------------|--|--|--------------------|---|--------------------------------------|--|---|--|----------------|-----------------------------------|----------------------------|
| | | | | | | Target 2023 | Pagu Indikatif | Lokasi | Sumber Dana | Prioritas | | Target | Pagu Indikatif | | |
| | | | | | | | | | | Nasional | | | | | Daerah |
| | | Jasa Komunikasi, Sumber Daya Air dan Listrik Kelurahan Kandang Panjang | | | | | | | | | | Bulan | | | |
| | | Jumlah Bulan Penyediaan Jasa Komunikasi, Sumber Daya Air dan Listrik Kelurahan Krapyak | | | | 12 Bulan | | | | | | 12 Bulan | | | |
| | | Jumlah Bulan Penyediaan Jasa Komunikasi, Sumber Daya Air dan Listrik Kelurahan Padukuhan Kraton | | | | 12 Bulan | | | | | | 12 Bulan | | | |
| | | Jumlah Bulan Penyediaan Jasa Komunikasi, Sumber Daya Air dan Listrik Kelurahan Panjang Baru | | | | 12 Bulan | | | | | | 12 Bulan | | | |
| | | Jumlah Bulan Penyediaan Jasa Komunikasi, Sumber Daya Air dan Listrik Kelurahan Panjang Wetan | | | | 12 Bulan | | | | | | 12 Bulan | | | |
| 7.1.1.2.08.4 | Penyediaan Jasa Pelayanan Umum Kantor | Jumlah Bulan Penyediaan Jasa Kebersihan dan Peralatan Kebersihan Kantor | | | | 12 Bulan | 597.437.000 | Kota Pekalongan, Semua Kecamatan, Semua Kelurahan | Dana Transfer Umum-Dana Alokasi Umum | Memperkuat Stabilitas Polhukhankam Dan Transformasi Pelayanan Publik | 12. Penerapan MRI secara bertahap disertai upaya peningkatan kualitas pelayanan publik. | Gedung Kantor | 12 Bulan | 572.968.000 | Kecamatan Pekalongan Utara |
| 7.1.1.2.09 | Pemeliharaan Barang Milik Daerah Penunjang Urusan Pemerintahan Daerah | Persentase Ketercapaian Pemeliharaan Barang Milik Daerah Penunjang Urusan Pemerintahan Daerah | 100 persen | | 100 persen | 100 persen | 244.533.000 | | | | | | 100 persen | 239.275.000 | |
| 7.1.1.2.09.1 | Penyediaan Jasa Pemeliharaan, Biaya Pemeliharaan dan Pajak Kendaraan Perorangan Dinas atau Kendaraan Dinas Jabatan | Jumlah Kendaraan dinas/operasional yang terpelihara secara rutin/berkala Kecamatan | | | | 8 Unit | 121.033.000 | Kota Pekalongan, Semua Kecamatan, Semua Kelurahan | Dana Transfer Umum-Dana Alokasi Umum | | 12. Penerapan MRI secara bertahap disertai upaya peningkatan kualitas pelayanan publik. | Gedung Kantor, Kendaraan Dinas, Peralatan Kantor | 8 Unit | 115.775.000 | Kecamatan Pekalongan Utara |
| | | Jumlah Kendaraan dinas/operasional yang terpelihara secara rutin/berkala Kelurahan Bandengan | | | | 4 Unit | | | | | | | 4 Unit | | |
| | | Jumlah Kendaraan dinas/operasional yang | | | | 3 Unit | | | | | | | 3 Unit | | |

| Kode | Urusan/ Bidang Urusan/ Program/ Kegiatan/ Sub Kegiatan | Indikator Program/ Kegiatan/ Sub Kegiatan | Target Akhir Periode RPJMD | Realisasi Capaian RKPD Tahun 2021 | Prakiraan Capaian Target RKPD Tahun 2022 | Capaian Kinerja dan Kerangka Pendanaan | | | | | Kelompok Sasaran | Prakiraan Maju Rencana Tahun 2024 | | Perangkat Daerah Penanggung Jawab | |
|--------------|--|---|----------------------------|-----------------------------------|--|--|---|--------------------------------------|-------------|---|--|-----------------------------------|----------------|-----------------------------------|--------|
| | | | | | | Target 2023 | Pagu Indikatif | Lokasi | Sumber Dana | Prioritas | | Target | Pagu Indikatif | | |
| | | | | | | | | | | Nasional | | | | | Daerah |
| | | terpelihara secara rutin/berkala Kelurahan Degayu | | | | | | | | | | | | | |
| | | Jumlah Kendaraan dinas/operasional yang terpelihara secara rutin/berkala Kelurahan Kandang Panjang | | | 3 Unit | | | | | | | 3 Unit | | | |
| | | Jumlah Kendaraan dinas/operasional yang terpelihara secara rutin/berkala Kelurahan Krapyak | | | 3 Unit | | | | | | | 3 Unit | | | |
| | | Jumlah Kendaraan dinas/operasional yang terpelihara secara rutin/berkala Kelurahan Padukuhan Kraton | | | 3 Unit | | | | | | | 3 Unit | | | |
| | | Jumlah Kendaraan dinas/operasional yang terpelihara secara rutin/berkala Kelurahan Panjang Baru | | | 3 Unit | | | | | | | 3 Unit | | | |
| | | Jumlah Kendaraan dinas/operasional yang terpelihara secara rutin/berkala Kelurahan Panjang Wetan | | | 3 Unit | | | | | | | 3 Unit | | | |
| 7.1.1.2.09.9 | Pemeliharaan/Rehabilitasi Gedung Kantor dan Bangunan Lainnya | Jumlah gedung kantor yang terpelihara secara rutin/berkala Kecamatan | | | 2 unit | 78.500.000 | Kota Pekalongan, Semua Kecamatan, Semua Kelurahan | Dana Transfer Umum-Dana Alokasi Umum | | 12. Penerapan MRI secara bertahap disertai upaya peningkatan kualitas pelayanan publik. | Gedung Kantor, Kendaraan Dinas, Peralatan Kantor | 2 unit | 78.500.000 | Kecamatan Pekalongan Utara | |
| | | Jumlah gedung kantor yang terpelihara secara rutin/berkala Kelurahan Bandengan | | | 1 unit | | | | | | | 1 unit | | | |
| | | Jumlah gedung kantor yang terpelihara secara rutin/berkala Kelurahan Degayu | | | 1 unit | | | | | | | 1 unit | | | |
| | | Jumlah gedung kantor yang terpelihara secara | | | 1 unit | | | | | | | 1 unit | | | |

| Kode | Urusan/ Bidang Urusan/ Program/ Kegiatan/ Sub Kegiatan | Indikator Program/ Kegiatan/ Sub Kegiatan | Target Akhir Periode RPJMD | Realisasi Capaian RKPD Tahun 2021 | Prakiraan Capaian Target RKPD Tahun 2022 | Capaian Kinerja dan Kerangka Pendanaan | | | | | Kelompok Sasaran | Prakiraan Maju Rencana Tahun 2024 | | Perangkat Daerah Penanggung Jawab | |
|-----------------------|---|---|-------------------------------------|---|---|--|--|--|----------------|---|--|--------------------------------------|----------------|--|--------|
| | | | | | | Target 2023 | Pagu Indikatif | Lokasi | Sumber Dana | Prioritas | | Target | Pagu Indikatif | | |
| | | | | | | | | | | Nasional | | | | | Daerah |
| | | rutin/berkala Kelurahan Kandang Panjang | | | | | | | | | | | | | |
| | | Jumlah gedung kantor yang terpelihara secara rutin/berkala Kelurahan Krapyak | | | 2 unit | | | | | | | 2 unit | | | |
| | | Jumlah gedung kantor yang terpelihara secara rutin/berkala Kelurahan Padukuhun Kraton | | | 3 unit | | | | | | | 3 unit | | | |
| | | Jumlah gedung kantor yang terpelihara secara rutin/berkala Kelurahan Panjang Baru | | | 1 Unit | | | | | | | 1 Unit | | | |
| | | Jumlah gedung kantor yang terpelihara secara rutin/berkala Kelurahan Panjang Wetan | | | 2 unit | | | | | | | 2 unit | | | |
| 7.1.1. 2.09.1 0 | Pemeliharaan/Rehabilitasi Sarana dan Prasarana Gedung Kantor atau Bangunan Lainnya | Jumlah bulan pemeliharaan secara rutin/berkala peralatan dan perlengkapan gedung kantor Kecamatan | | | 12 Bulan | 45.000.000 | Kota Pekalongan, Semua Kecamatan, Semua Kelurahan | Dana Transfer Umum- Dana Alokasi Umum | | 12. Penerapan MRI secara bertahap disertai upaya peningkatan kualitas pelayanan publik. | Gedung Kantor, Kendara an Dinas, Peralatan Kantor | 12 Bulan | 45.000.000 | Kecamatan Pekalongan Utara | |
| | | Jumlah bulan pemeliharaan secara rutin/berkala peralatan dan perlengkapan gedung kantor Kelurahan Bandengan | | | 12 Bulan | | | | | | | 12 Bulan | | | |
| | | Jumlah bulan pemeliharaan secara rutin/berkala peralatan dan perlengkapan gedung kantor Kelurahan Degayu | | | 12 Bulan | | | | | | | 12 Bulan | | | |
| | | Jumlah bulan pemeliharaan secara rutin/berkala peralatan dan perlengkapan gedung kantor Kelurahan Kandang Panjang | | | 12 Bulan | | | | | | | 12 Bulan | | | |
| | | Jumlah bulan pemeliharaan secara rutin/berkala peralatan dan perlengkapan gedung kantor Kelurahan Krapyak | | | 12 Bulan | | | | | | | 12 Bulan | | | |

| Kode | Urusan/ Bidang Urusan/ Program/ Kegiatan/ Sub Kegiatan | Indikator Program/ Kegiatan/ Sub Kegiatan | Target Akhir Periode RPJMD | Realisasi Capaian RKPD Tahun 2021 | Prakiraan Capaian Target RKPD Tahun 2022 | Capaian Kinerja dan Kerangka Pendanaan | | | | | Kelompok Sasaran | Prakiraan Maju Rencana Tahun 2024 | | Perangkat Daerah Penanggung Jawab | |
|--------------|--|--|-------------------------------------|---|---|--|----------------|--|--|--|---|--------------------------------------|----------------|--|----------------------------|
| | | | | | | Target 2023 | Pagu Indikatif | Lokasi | Sumber Dana | Prioritas | | Target | Pagu Indikatif | | |
| | | | | | | | | | | Nasional | | | | | Daerah |
| | | Jumlah bulan pemeliharaan secara rutin/berkala peralatan dan perlengkapan gedung kantor Kelurahan Padukuhan Kraton | | | | 12 Bulan | | | | | | 12 Bulan | | | |
| | | Jumlah bulan pemeliharaan secara rutin/berkala peralatan dan perlengkapan gedung kantor Kelurahan Panjang Baru | | | | 12 Bulan | | | | | | 12 Bulan | | | |
| | | Jumlah bulan pemeliharaan secara rutin/berkala peralatan dan perlengkapan gedung kantor Kelurahan Panjang Wetan | | | | 12 Bulan | | | | | | 12 Bulan | | | |
| 7.1.2 | PROGRAM PENYELENGGARAAN PEMERINTAHAN DAN PELAYANAN PUBLIK | Tingkat Kinerja Penyelenggaraan Pemerintahan, Pelayanan Publik di Wilayah Utara | 100,00 persen | | 100,00 persen | 100,00 persen | 52.462.000 | | | | | 100,00 persen | 51.333.000 | | |
| 7.1.2.2.01 | Koordinasi Penyelenggaraan Kegiatan Pemerintahan di Tingkat Kecamatan | Persentase Kegiatan Koordinasi Penyelenggaraan Kegiatan Pemerintahan di Tingkat Kecamatan | 100 persen | | 100 persen | 100 persen | 52.462.000 | | | | | 100 persen | 51.333.000 | | |
| 7.1.2.2.01.1 | Koordinasi/Sinergi Perencanaan dan Pelaksanaan Kegiatan Pemerintahan dengan Perangkat Daerah dan Instansi Vertikal Terkait | Jumlah Kelurahan yang dimonitor dan dievaluasi Tertib Administrasi | | | | 7 Kelurahan | 52.462.000 | Kota Pekalongan, Pekalongan Utara, Semua Kelurahan | Dana Transfer Umum - Dana Alokasi Umum | Memperkuat Stabilitas Polhukhankam Dan Transformasi Pelayanan Publik | 12. Penerapan MRI secara bertahap disertai upaya peningkatan kualitas pelayanan publik. | Kelurahan | 7 Kelurahan | 51.333.000 | Kecamatan Pekalongan Utara |
| 7.1.3 | PROGRAM PEMBERDAYAAN MASYARAKAT DESA DAN KELURAHAN | Persentase ketercapaian pemberdayaan masyarakat kelurahan | 100 persen | | 100 persen | 100 persen | 112.908.000 | | | | | 100 persen | 110.481.000 | | |
| | | Tingkat Kinerja Pemberdayaan Masyarakat Kecamatan / Kelurahan di Wilayah Utara | 100 persen | | 100 persen | 100 persen | | | | | | 100 persen | | | |
| 7.1.3.2.03 | Pemberdayaan Lembaga Kemasyarakatan Tingkat Kecamatan | Persentase Kegiatan Pemberdayaan Lembaga Kemasyarakatan Tingkat Kecamatan yang dilaksanakan | 100 persen | | 0 persen | 100 persen | 112.908.000 | | | | | 100 persen | 110.481.000 | | |
| 7.1.3.2.03.1 | Penyelenggaraan Lembaga | Jumlah dokumen musrenbang kecamatan | | | | 1 dokume | 112.908.000 | Kota Pekalongan, Pekalongan | Dana Transfer | Memperkuat Stabilitas | 12. Penerapan MRI secara bertahap | Masyarakat | 1 dokum | 110.481.000 | Kecamatan Pekalongan |

| Kode | Urusan/ Bidang Urusan/ Program/ Kegiatan/ Sub Kegiatan | Indikator Program/ Kegiatan/ Sub Kegiatan | Target Akhir Periode RPJMD | Realisasi Capaian RKPD Tahun 2021 | Prakiraan Capaian Target RKPD Tahun 2022 | Capaian Kinerja dan Kerangka Pendanaan | | | | | Kelompok Sasaran | Prakiraan Maju Rencana Tahun 2024 | | Perangkat Daerah Penanggung Jawab | |
|------------------|---|--|-------------------------------------|---|---|--|--------------------|---|--|--|---|--------------------------------------|--------------------|--|----------------------------------|
| | | | | | | Target 2023 | Pagu Indikatif | Lokasi | Sumber Dana | Prioritas | | Target | Pagu Indikatif | | |
| | | | | | | | | | | Nasional | | | | | Daerah |
| | Kemasyarakatan | yang disusun | | | | n | | Utara, Semua Kelurahan | Umum- Dana Alokasi Umum | Polhukhankam Dan Transformasi Pelayanan Publik | disertai upaya peningkatan kualitas pelayanan publik. | | en | | Utara |
| | | Jumlah fasilitasi kegiatan bunda PAUD tingkat kecamatan yang dilaksanakan | | | | 6 kali | | | | | | | 6 kali | | |
| | | Jumlah Fasilitasi kegiatan kemasyarakatan yang dilaksanakan | | | | 40 Kegiatan | | | | | | | 40 Kegiat an | | |
| | | Jumlah Fasilitasi TP PKK | | | | 1 unit | | | | | | | 1 unit | | |
| | | Jumlah Kegiatan Catur Pilar Yang Dilaksanakan | | | | 3 kegiatan | | | | | | | 3 kegiat an | | |
| 7.1.4 | PROGRAM KOORDINASI KETENTERAMAN DAN KETERTIBAN UMUM | Tingkat Kinerja Trantibum Wilayah Utara | 100,00 persen | | 100,00 persen | 100,00 persen | 264.444.000 | | | | | | 100,00 persen | 258.755.000 | |
| 7.1.4. 2.01 | Koordinasi Upaya Penyelenggaraan Ketenteraman dan Ketertiban Umum | Persentase Kegiatan Koordinasi Upaya Penyelenggaraan Ketenteraman dan Ketertiban Umum | 100 persen | | 100 persen | 100 persen | 264.444.000 | | | | | | 100 persen | 258.755.000 | |
| 7.1.4. 2.01.1 | Sinergitas dengan Kepolisian Negara Republik Indonesia, Tentara Nasional Indonesia dan Instansi Vertikal di Wilayah Kecamatan | Jumlah kegiatan piket PBA yang dilaksanakan | | | | 20 kali | 264.444.000 | Kota Pekalongan, Pekalongan Utara, Semua Kelurahan | Dana Transfer Umum- Dana Alokasi Umum | Memperkuat Stabilitas Polhukhankam Dan Transformasi Pelayanan Publik | 12. Penerapan MRI secara bertahap disertai upaya peningkatan kualitas pelayanan publik. | Masyara kat | 20 kali | 258.755.000 | Kecamatan Pekalongan Utara |
| | | Jumlah kegiatan PPKM Mikro | | | | 3 kegiatan | | | | | | | 3 kegiat an | | |
| | | Jumlah Patroli Trantib yang dilaksanakan | | | | 48 kali | | | | | | | 48 kali | | |
| 7.1.5 | PROGRAM PENYELENGGARAAN URUSAN PEMERINTAHAN UMUM | Tingkat Kinerja Penyelenggaraan Pemerintahan Umum di Wilayah Utara | 100,00 persen | | 100,00 persen | 100,00 persen | 6.388.000 | | | | | | 100,00 persen | 6.251.000 | |
| 7.1.5. 2.01 | Penyelenggaraan Urusan Pemerintahan Umum sesuai Penugasan Kepala | Persentase Pelaksanaan Kegiatan Penyelenggaraan Urusan Pemerintahan Umum sesuai Penugasan | 100 persen | | 100 persen | 100 persen | 6.388.000 | | | | | | 100 persen | 6.251.000 | |

| Kode | Urusan/ Bidang Urusan/ Program/ Kegiatan/ Sub Kegiatan | Indikator Program/ Kegiatan/ Sub Kegiatan | Target Akhir Periode RPJMD | Realisasi Capaian RKPD Tahun 2021 | Prakiraan Capaian Target RKPD Tahun 2022 | Capaian Kinerja dan Kerangka Pendanaan | | | | | Kelompok Sasaran | Prakiraan Maju Rencana Tahun 2024 | | Perangkat Daerah Penanggung Jawab | |
|------------------|---|---|-------------------------------------|---|---|--|--------------------|--|--|--|---|--------------------------------------|--------------------|--|----------------------------------|
| | | | | | | Target 2023 | Pagu Indikatif | Lokasi | Sumber Dana | Prioritas | | Target | Pagu Indikatif | | |
| | | | | | | | | | | Nasional | | | | | Daerah |
| | Daerah | Kepala Daerah | | | | | | | | | | | | | |
| 7.1.5. 2.01.8 | Pelaksanaan Tugas Forum Koordinasi Pimpinan di Kecamatan | Jumlah Rapat Forkompinca | | | | 1 kali | 6.388.000 | Kota Pekalongan, Semua Kecamatan, Semua Kelurahan | Dana Transfer Umum- Dana Alokasi Umum | Memperkuat Stabilitas Polhukhankam Dan Transformasi Pelayanan Publik | 12. Penerapan MRI secara bertahap disertai upaya peningkatan kualitas pelayanan publik. | Masyara kat | 1 kali | 6.251.000 | Kecamatan Pekalongan Utara |
| 7 | UNSUR KEWILAYAHAN | | | | | | | | | | | | | | |
| 7.1 | KECAMATAN | | | | | | 406.540.000 | | | | | | 406.290.000 | | |
| 7.1.3 | PROGRAM PEMBERDAYAAN MASYARAKAT DESA DAN KELURAHAN | Persentase ketercapaian pemberdayaan masyarakat kelurahan | 100 persen | | 100 persen | 100 persen | 406.540.000 | | | | | | 100 persen | 406.290.000 | |
| | | Tingkat Kinerja Pemberdayaan Masyarakat Kecamatan / Kelurahan di Wilayah Utara | 100 persen | | 100 persen | 100 persen | | | | | | | | | 100 persen |
| 7.1.3. 2.02 | Kegiatan Pemberdayaan Kelurahan | Persentase ketercapaian pemberdayaan kelurahan | 100 persen | | 100 persen | 100 persen | 406.540.000 | | | | | | 100 persen | 406.290.000 | |
| 7.1.3. 2.02.1 | Peningkatan Partisipasi Masyarakat dalam Forum Musyawarah Perencanaan Pembangunan di Kelurahan | Jumlah dokumen perencanaan pembangunan kelurahan yang di susun | | | | 1 Dokume n | 12.500.000 | | Dana Transfer Umum- Dana Alokasi Umum | Memperkuat Stabilitas Polhukhankam Dan Transformasi Pelayanan Publik | 12. Penerapan MRI secara bertahap disertai upaya peningkatan kualitas pelayanan publik. | Masyara kat | 1 Doku men | 12.500.000 | Kecamatan Pekalongan Utara |
| 7.1.3. 2.02.2 | Pembangunan Sarana dan Prasarana Kelurahan | Jumlah lokasi sarana dan prasarana transportasi yang diperbaiki | | | | 1 Lokasi | 70.000.000 | | Dana Transfer Umum- Dana Alokasi Umum | Memperkuat Stabilitas Polhukhankam Dan Transformasi Pelayanan Publik | 12. Penerapan MRI secara bertahap disertai upaya peningkatan kualitas pelayanan publik. | Masyara kat | 1 Lokasi | 70.000.000 | Kecamatan Pekalongan Utara |
| 7.1.3. 2.02.3 | Pemberdayaan Masyarakat di Kelurahan | Jumlah bulan fasilitasi BOP BKM | | | | 12 Bulan | 324.040.000 | | Dana Transfer Umum- Dana Alokasi Umum | Memperkuat Stabilitas Polhukhankam Dan Transformasi Pelayanan Publik | 12. Penerapan MRI secara bertahap disertai upaya peningkatan kualitas pelayanan publik. | Masyara kat | 12 Bulan | 323.790.000 | Kecamatan Pekalongan Utara |
| | | Jumlah bulan fasilitasi BOP LPM | | | 12 Bulan | 12 Bulan | | | | | | | | | |
| | | Jumlah bulan fasilitasi Sekretariat BKM | | | 12 Bulan | 12 Bulan | | | | | | | | | |
| | | Jumlah Dokumen Re | | | 1 Dokume | 1 Doku | | | | | | | | | |

| Kode | Urusan/ Bidang Urusan/ Program/ Kegiatan/ Sub Kegiatan | Indikator Program/ Kegiatan/ Sub Kegiatan | Target Akhir Periode RPJMD | Realisasi Capaian RKPD Tahun 2021 | Prakiraan Capaian Target RKPD Tahun 2022 | Capaian Kinerja dan Kerangka Pendanaan | | | | | Kelompok Sasaran | Prakiraan Maju Rencana Tahun 2024 | | Perangkat Daerah Penanggung Jawab | |
|------|--|--|-------------------------------------|---|---|--|----------------|--------|----------------|-----------|---------------------|--------------------------------------|----------------|--|--------|
| | | | | | | Target 2023 | Pagu Indikatif | Lokasi | Sumber Dana | Prioritas | | Target | Pagu Indikatif | | |
| | | | | | | | | | | Nasional | | | | | Daerah |
| | | | | | | n | | | | | | men | | | |
| | | Jumlah fasilitasi kegiatan BBGRM yang dilaksanakan | | | | 1 Kali | | | | | | 1 Kali | | | |
| | | Jumlah fasilitasi kegiatan FKSS yang dilaksanakan | | | | 1 Kali | | | | | | 1 Kali | | | |
| | | Jumlah fasilitasi kegiatan kemasyarakatan yang dilaksanakan | | | | 2 Kali | | | | | | 2 Kali | | | |
| | | Jumlah Fasilitasi peningkatan ketrampilan dan kinerja PKK yang dilaksanakan | | | | 1 Kali | | | | | | 1 Kali | | | |
| | | Jumlah Fasilitasi program akselerasi pembangunan wilayah kelurahan yang dilaksanakan | | | | 12 Kali | | | | | | 12 Kali | | | |
| | | Jumlah Fasilitasi program peningkatan kualitas kawasan permukiman (KOTAKU) yang dilaksanakan | | | | 8 Kali | | | | | | 8 Kali | | | |
| | | Jumlah kegiatan penanganan stunting yang dilaksanakan | | | | 1 Kali | | | | | | 1 Kali | | | |
| | | Jumlah kegiatan pencegahan dan penanggulangan penyakit menular dan tidak menular yang dilaksanakan | | | | 4 Kali | | | | | | 4 Kali | | | |
| | | Jumlah Kegiatan Pendataan anak usia sekolah yang tidak sekolah | | | | 1 Kali | | | | | | 1 Kali | | | |
| | | Jumlah kegiatan pengembangan UMKM yang dilaksanakan | | | | 1 Kali | | | | | | 1 Kali | | | |
| | | Jumlah kegiatan PLPBK yang dilaksanakan | | | | 1 Kali | | | | | | 1 Kali | | | |
| | | Jumlah PMT dan Vitamin yang diadakan | | | | 777 Buah | | | | | | 777 Buah | | | |
| | | Jumlah RT/RW yang difasilitasi | | | | 79 RT/RW | | | | | | 79 RT/RW | | | |

| Kode | Urusan/ Bidang Urusan/ Program/ Kegiatan/ Sub Kegiatan | Indikator Program/ Kegiatan/ Sub Kegiatan | Target Akhir Periode RPJMD | Realisasi Capaian RKPD Tahun 2021 | Prakiraan Capaian Target RKPD Tahun 2022 | Capaian Kinerja dan Kerangka Pendanaan | | | | | | Kelompok Sasaran | Prakiraan Maju Rencana Tahun 2024 | | Perangkat Daerah Penanggung Jawab |
|--------------|--|--|-------------------------------------|---|---|--|--------------------|--------|--------------------------------------|-----------|---|---------------------|--------------------------------------|----------------|--|
| | | | | | | Target 2023 | Pagu Indikatif | Lokasi | Sumber Dana | Prioritas | | | Target | Pagu Indikatif | |
| | | | | | | | | | | Nasional | Daerah | | | | |
| | | Jumlah strip gula darah yang diadakan | | | | 34 Paket | | | | | | 34 Paket | | | |
| | | Jumlah taman baca yang difasilitas | | | | 1 Lokasi | | | | | | 1 Lokasi | | | |
| 7 | UNSUR KEWILAYAHAN | | | | | | | | | | | | | | |
| 7.1 | KECAMATAN | | | | | | 428.267.000 | | | | | | 428.017.000 | | |
| 7.1.3 | PROGRAM PEMBERDAYAAN MASYARAKAT DESA DAN KELURAHAN | Persentase ketercapaian pemberdayaan masyarakat kelurahan | 100 persen | | 100 persen | 100 persen | 428.267.000 | | | | | 100 persen | 428.017.000 | | |
| | | Tingkat Kinerja Pemberdayaan Masyarakat Kecamatan / Kelurahan di Wilayah Utara | 100 persen | | 100 persen | 100 persen | | | | | | 100 persen | | | |
| 7.1.3.2.02 | Kegiatan Pemberdayaan Kelurahan | Persentase ketercapaian pemberdayaan kelurahan | 100 persen | | 100 persen | 100 persen | 428.267.000 | | | | | 100 persen | 428.017.000 | | |
| 7.1.3.2.02.1 | Peningkatan Partisipasi Masyarakat dalam Forum Musyawarah Perencanaan Pembangunan di Kelurahan | Jumlah dokumen perencanaan pembangunan kelurahan yang disusun | | | | 1 Dokumen | 12.500.000 | | Dana Transfer Umum-Dana Alokasi Umum | | 12. Penerapan MRI secara bertahap disertai upaya peningkatan kualitas pelayanan publik. | Masyarakat | 1 Dokumen | 12.500.000 | Kecamatan Pekalongan Utara |
| 7.1.3.2.02.2 | Pembangunan Sarana dan Prasarana Kelurahan | Jumlah lokasi sarana dan prasarana transportasi yang diadakan/dibangun/dikembangkan/dipelihara | | | | 1 Lokasi | 70.000.000 | | Dana Transfer Umum-Dana Alokasi Umum | | 12. Penerapan MRI secara bertahap disertai upaya peningkatan kualitas pelayanan publik. | Masyarakat | 1 Lokasi | 70.000.000 | Kecamatan Pekalongan Utara |
| 7.1.3.2.02.3 | Pemberdayaan Masyarakat di Kelurahan | Jumlah Bulan Fasilitas BOP LPM | | | | 12 Bulan | 345.767.000 | | Dana Transfer Umum-Dana Alokasi Umum | | 12. Penerapan MRI secara bertahap disertai upaya peningkatan kualitas pelayanan publik. | Masyarakat | 12 Bulan | 345.517.000 | Kecamatan Pekalongan Utara |
| | | Jumlah Bulan Fasilitas Sekretariat BKM | | | 12 Bulan | | | | | 12 Bulan | | | | | |
| | | Jumlah bulan fasilitas BOP BKM | | | 12 Bulan | | | | | 12 Bulan | | | | | |
| | | Jumlah Dokumen Rencana Penanganan Bencana Tingkat Kelurahan yang disusun | | | 1 Dokumen | | | | | 1 Dokumen | | | | | |
| | | Jumlah Fasilitas Kegiatan | | | 1 Kali | | | | | 1 Kali | | | | | |

| Kode | Urusan/ Bidang Urusan/ Program/ Kegiatan/ Sub Kegiatan | Indikator Program/ Kegiatan/ Sub Kegiatan | Target Akhir Periode RPJMD | Realisasi Capaian RKPD Tahun 2021 | Prakiraan Capaian Target RKPD Tahun 2022 | Capaian Kinerja dan Kerangka Pendanaan | | | | | Kelompok Sasaran | Prakiraan Maju Rencana Tahun 2024 | | Perangkat Daerah Penanggung Jawab | |
|------|--|--|-------------------------------------|---|---|--|----------------|--------|----------------|-----------|---------------------|--------------------------------------|----------------|--|--------|
| | | | | | | Target 2023 | Pagu Indikatif | Lokasi | Sumber Dana | Prioritas | | Target | Pagu Indikatif | | |
| | | | | | | | | | | Nasional | | | | | Daerah |
| | | BBGRM yang dilaksanakan | | | | | | | | | | | | | |
| | | Jumlah fasilitasi Kegiatan FKSS yang dilaksanakan | | | 6 Kali | | | | | | | 6 Kali | | | |
| | | Jumlah Fasilitasi Kegiatan Kemasyarakatan yang dilaksanakan | | | 20 Kali | | | | | | | 20 Kali | | | |
| | | Jumlah Fasilitasi peningkatan ketrampilan dan kinerja PKK yang dilaksanakan | | | 12 Kali | | | | | | | 12 Kali | | | |
| | | Jumlah Fasilitasi program akselerasi pembangunan wilayah kelurahan yang dilaksanakan | | | 1 Kali | | | | | | | 1 Kali | | | |
| | | Jumlah Fasilitasi Program Kualitas Kawasan Permukiman (KOTAKU) yang Dilaksanakan | | | 1 Kali | | | | | | | 1 Kali | | | |
| | | Jumlah Kegiatan Penanganan Stunting yang dilaksanakan | | | 1 Kali | | | | | | | 1 Kali | | | |
| | | Jumlah Kegiatan pencegahan dan penanggulangan penyakit menular dan tidak menular yang dilaksanakan | | | 6 Kali | | | | | | | 6 Kali | | | |
| | | Jumlah Kegiatan Pendataan anak usia sekolah yang tidak sekolah | | | 1 Kali | | | | | | | 1 Kali | | | |
| | | Jumlah kegiatan pengembangan UMKM yang dilaksanakan | | | 1 Kali | | | | | | | 1 Kali | | | |
| | | Jumlah PMT dan Vitamin yang diadakan | | | 870 Buah | | | | | | | 870 Buah | | | |
| | | Jumlah Rakok TKPK Tingkat Kelurahan yang dilaksanakan | | | 4 Kali | | | | | | | 4 Kali | | | |
| | | Jumlah RT/RW yang difasilitasi | | | 92 RT/RW | | | | | | | 92 RT/R W | | | |
| | | Jumlah Strip Gula Darah yang diadakan | | | 34 Paket | | | | | | | 34 Paket | | | |

| Kode | Urusan/ Bidang Urusan/ Program/ Kegiatan/ Sub Kegiatan | Indikator Program/ Kegiatan/ Sub Kegiatan | Target Akhir Periode RPJMD | Realisasi Capaian RKPD Tahun 2021 | Prakiraan Capaian Target RKPD Tahun 2022 | Capaian Kinerja dan Kerangka Pendanaan | | | | | | Kelompok Sasaran | Prakiraan Maju Rencana Tahun 2024 | | Perangkat Daerah Penanggung Jawab |
|------------------|---|---|-------------------------------------|---|---|--|--------------------|--------|--|------------------|---|---------------------|--------------------------------------|----------------|--|
| | | | | | | Target 2023 | Pagu Indikatif | Lokasi | Sumber Dana | Prioritas | | | Target | Pagu Indikatif | |
| | | | | | | | | | | Nasional | Daerah | | | | |
| 7 | UNSUR KEWILAYAHAN | | | | | | | | | | | | | | |
| 7.1 | KECAMATAN | | | | | | 339.707.000 | | | | | | 339.457.000 | | |
| 7.1.3 | PROGRAM PEMBERDAYAAN MASYARAKAT DESA DAN KELURAHAN | Persentase ketercapaian pemberdayaan masyarakat kelurahan | 100 persen | | 100 persen | 100 persen | 339.707.000 | | | | | 100 persen | 339.457.000 | | |
| | | Tingkat Kinerja Pemberdayaan Masyarakat Kecamatan / Kelurahan di Wilayah Utara | 100 persen | | 100 persen | 100 persen | | | | | | 100 persen | | | |
| 7.1.3. 2.02 | Kegiatan Pemberdayaan Kelurahan | Persentase ketercapaian pemberdayaan kelurahan | 100 persen | | 100 persen | 100 persen | 339.707.000 | | | | | 100 persen | 339.457.000 | | |
| 7.1.3. 2.02.1 | Peningkatan Partisipasi Masyarakat dalam Forum Musyawarah Perencanaan Pembangunan di Kelurahan | Jumlah dokumen perencanaan pembangunan kelurahan yang disusun | | | | 1 Dokumen | 12.500.000 | | Dana Transfer Umum- Dana Alokasi Umum | | 12. Penerapan MRI secara bertahap disertai upaya peningkatan kualitas pelayanan publik. | Masyara kat | 1 Doku men | 12.500.000 | Kecamatan Pekalongan Utara |
| 7.1.3. 2.02.2 | Pembangunan Sarana dan Prasarana Kelurahan | Jumlah sarana dan prasarana lingkungan permukiman/ transportasi/ kesehatan/ pendidikan yang diadakan/dibangun/dikemba ngkan/dipelihara | | | | 1 Lokasi | 69.107.000 | | Dana Transfer Umum- Dana Alokasi Umum | | 12. Penerapan MRI secara bertahap disertai upaya peningkatan kualitas pelayanan publik. | Masyara kat | 1 Lokasi | 68.857.000 | Kecamatan Pekalongan Utara |
| 7.1.3. 2.02.3 | Pemberdayaan Masyarakat di Kelurahan | Jumlah bulan fasilitasi BOP BKM | | | | 12 Bulan | 258.100.000 | | Dana Transfer Umum- Dana Alokasi Umum | | 12. Penerapan MRI secara bertahap disertai upaya peningkatan kualitas pelayanan publik. | Masyara kat | 12 Bulan | 258.100.000 | Kecamatan Pekalongan Utara |
| | | Jumlah bulan fasilitasi BOP LPM | | | | 12 bu | | | | 12 bu | | | | | |
| | | Jumlah bulan fasilitasi Sekretariat BKM | | | | 12 Bulan | | | | 12 Bulan | | | | | |
| | | Jumlah Dokumen Rencana Penanganan Bencana Tingkat Kelurahan yang disusun | | | | 1 Dokumen | | | | 1 Doku men | | | | | |
| | | Jumlah fasilitasi kegiatan BBGRM yang dilaksanakan | | | | 1 Kali | | | | 1 Kali | | | | | |
| | | Jumlah fasilitasi kegiatan | | | | 6 Kali | | | | 6 Kali | | | | | |

| Kode | Urusan/ Bidang Urusan/ Program/ Kegiatan/ Sub Kegiatan | Indikator Program/ Kegiatan/ Sub Kegiatan | Target Akhir Periode RPJMD | Realisasi Capaian RKPD Tahun 2021 | Prakiraan Capaian Target RKPD Tahun 2022 | Capaian Kinerja dan Kerangka Pendanaan | | | | | Kelompok Sasaran | Prakiraan Maju Rencana Tahun 2024 | | Perangkat Daerah Penanggung Jawab | |
|------|--|--|-------------------------------------|---|---|--|----------------|--------|----------------|-----------|---------------------|--------------------------------------|----------------|--|--------|
| | | | | | | Target 2023 | Pagu Indikatif | Lokasi | Sumber Dana | Prioritas | | Target | Pagu Indikatif | | |
| | | | | | | | | | | Nasional | | | | | Daerah |
| | | FKSS yang dilaksanakan | | | | | | | | | | | | | |
| | | Jumlah fasilitasi kegiatan kemasyarakatan yang dilaksanakan | | | 3 Kali | | | | | | | 3 Kali | | | |
| | | Jumlah Fasilitasi peningkatan ketrampilan dan kinerja PKK yang dilaksanakan | | | 12 Kali | | | | | | | 12 Kali | | | |
| | | Jumlah Fasilitasi program akselerasi pembangunan wilayah kelurahan yang dilaksanakan | | | 1 Kali | | | | | | | 1 Kali | | | |
| | | Jumlah Fasilitasi program peningkatan kualitas kawasan permukiman (KOTAKU) yang dilaksanakan | | | 1 Kali | | | | | | | 1 Kali | | | |
| | | Jumlah kegiatan penanganan stunting yang dilaksanakan | | | 1 Kali | | | | | | | 1 Kali | | | |
| | | Jumlah kegiatan pencegahan dan penanggulangan penyakit menular dan tidak menular yang dilaksanakan | | | 1 Kali | | | | | | | 1 Kali | | | |
| | | Jumlah kegiatan Pendataan anak usia sekolah yang tidak sekolah | | | 1 Kali | | | | | | | 1 Kali | | | |
| | | Jumlah kegiatan pengembangan UMKM yang dilaksanakan | | | 1 Kegiatan | | | | | | | 1 Kegiatan | | | |
| | | Jumlah kegiatan pengendalian pemakaian pupuk dan pestisida yang dilaksanakan | | | 1 Kali | | | | | | | 1 Kali | | | |
| | | Jumlah PMT dan Vitamin yang diadakan | | | 696 Buah | | | | | | | 696 Buah | | | |
| | | Jumlah rakor TKPK tingkat kelurahan yang dilaksanakan | | | 4 Kali | | | | | | | 4 Kali | | | |
| | | Jumlah RT/RW yang difasilitasi | | | 48 RT/RW | | | | | | | 48 RT/R | | | |

| Kode | Urusan/ Bidang Urusan/ Program/ Kegiatan/ Sub Kegiatan | Indikator Program/ Kegiatan/ Sub Kegiatan | Target Akhir Periode RPJMD | Realisasi Capaian RKPD Tahun 2021 | Prakiraan Capaian Target RKPD Tahun 2022 | Capaian Kinerja dan Kerangka Pendanaan | | | | | Kelompok Sasaran | Prakiraan Maju Rencana Tahun 2024 | | Perangkat Daerah Penanggung Jawab | |
|------------------|---|--|-------------------------------------|---|---|--|--------------------|--|--|--|---|--------------------------------------|--------------------|--|----------------------------------|
| | | | | | | Target 2023 | Pagu Indikatif | Lokasi | Sumber Dana | Prioritas | | Target | Pagu Indikatif | | |
| | | | | | | | | | | Nasional | | | | | Daerah |
| | | Jumlah strip gula yang diadakan | | | | 34 Kali | | | | | | W | 34 Kali | | |
| | | Jumlah taman baca yang difasilitasi | | | | 1 Lokasi | | | | | | 1 Lokasi | | | |
| 7 | UNSUR KEWILAYAHAN | | | | | | | | | | | | | | |
| 7.1 | KECAMATAN | | | | | | 318.207.000 | | | | | | 317.957.000 | | |
| 7.1.3 | PROGRAM PEMBERDAYAAN MASYARAKAT DESA DAN KELURAHAN | Persentase ketercapaian pemberdayaan masyarakat kelurahan | 100 persen | | 100 persen | 100 persen | 318.207.000 | | | | | | 100 persen | 317.957.000 | |
| | | Tingkat Kinerja Pemberdayaan Masyarakat Kecamatan / Kelurahan di Wilayah Utara | 100 persen | | 100 persen | 100 persen | | | | | | | | | 100 persen |
| 7.1.3. 2.02 | Kegiatan Pemberdayaan Kelurahan | Persentase ketercapaian pemberdayaan kelurahan | 100 persen | | 100 persen | 100 persen | 318.207.000 | | | | | | 100 persen | 317.957.000 | |
| 7.1.3. 2.02.1 | Peningkatan Partisipasi Masyarakat dalam Forum Musyawarah Perencanaan Pembangunan di Kelurahan | Jumlah dokumen perencanaan pembangunan kelurahan yang disusun | | | | 1 Dokume n | 12.500.000 | Kota Pekalongan, Semua Kecamatan, Semua Kelurahan | Dana Transfer Umum- Dana Alokasi Umum | Memperkuat Stabilitas Polhukhankam Dan Transformasi Pelayanan Publik | 12. Penerapan MRI secara bertahap disertai upaya peningkatan kualitas pelayanan publik. | Masyara kat | 1 Doku men | 12.500.000 | Kecamatan Pekalongan Utara |
| 7.1.3. 2.02.2 | Pembangunan Sarana dan Prasarana Kelurahan | Jumlah sarana dan prasarana lingkungan pemukiman yang diadakan/dibangun/dikemba ngkan/dipelihara | | | | 1 Lokasi | 70.000.000 | | Dana Transfer Umum- Dana Alokasi Umum | Memperkuat Stabilitas Polhukhankam Dan Transformasi Pelayanan Publik | 12. Penerapan MRI secara bertahap disertai upaya peningkatan kualitas pelayanan publik. | Masyara kat | 1 Lokasi | 70.000.000 | Kecamatan Pekalongan Utara |
| 7.1.3. 2.02.3 | Pemberdayaan Masyarakat di Kelurahan | Jumlah bulan fasilitasi BOP BKM | | | | 12 Bulan | 235.707.000 | | Dana Transfer Umum- Dana Alokasi Umum | Memperkuat Stabilitas Polhukhankam Dan Transformasi Pelayanan Publik | 12. Penerapan MRI secara bertahap disertai upaya peningkatan kualitas pelayanan publik. | Masyara kat | 12 Bulan | 235.457.000 | Kecamatan Pekalongan Utara |
| | | Jumlah bulan fasilitasi BOP LPM | | | 12 Bulan | 12 Bulan | | | | | | | | | |
| | | Jumlah bulan fasilitasi Sekretariat BKM | | | 12 Bulan | 12 Bulan | | | | | | | | | |
| | | Jumlah Dokumen Rencana Penanganan Bencana Tingkat Kelurahan yang disusun | | | 1 Dokume n | 1 Doku men | | | | | | | | | |

| Kode | Urusan/ Bidang Urusan/ Program/ Kegiatan/ Sub Kegiatan | Indikator Program/ Kegiatan/ Sub Kegiatan | Target Akhir Periode RPJMD | Realisasi Capaian RKPD Tahun 2021 | Prakiraan Capaian Target RKPD Tahun 2022 | Capaian Kinerja dan Kerangka Pendanaan | | | | | Kelompok Sasaran | Prakiraan Maju Rencana Tahun 2024 | | Perangkat Daerah Penanggung Jawab | | | | | |
|------|--|--|-------------------------------------|---|---|--|----------------|--------|----------------|-----------|---------------------|--------------------------------------|----------------|--|--------|--|--|--|--|
| | | | | | | Target 2023 | Pagu Indikatif | Lokasi | Sumber Dana | Prioritas | | Target | Pagu Indikatif | | | | | | |
| | | | | | | | | | | Nasional | | | | | Daerah | | | | |
| | | Jumlah fasilitasi kegiatan BBGRM yang dilaksanakan | | | | 1 Kali | | | | | | | | | | | | | |
| | | Jumlah fasilitasi kegiatan FKSS yang dilaksanakan | | | | 6 Kali | | | | | | | | | | | | | |
| | | Jumlah fasilitasi kegiatan kemasyarakatan yang dilaksanakan | | | | 8 Kali | | | | | | | | | | | | | |
| | | Jumlah Fasilitasi peningkatan ketrampilan dan kinerja PKK yang dilaksanakan | | | | 12 Kali | | | | | | | | | | | | | |
| | | Jumlah Fasilitasi program akselerasi pembangunan wilayah kelurahan yang dilaksanakan | | | | 12 Kali | | | | | | | | | | | | | |
| | | Jumlah Fasilitasi program peningkatan kualitas kawasan permukiman (KOTAKU) yang dilaksanakan | | | | 1 Kali | | | | | | | | | | | | | |
| | | Jumlah kegiatan penanganan stunting yang dilaksanakan | | | | 1 Kali | | | | | | | | | | | | | |
| | | Jumlah kegiatan pencegahan dan penanggulangan penyakit menular dan tidak menular yang dilaksanakan | | | | 1 Kali | | | | | | | | | | | | | |
| | | Jumlah Kegiatan Pendataan anak usia sekolah yang tidak sekolah | | | | 1 Kali | | | | | | | | | | | | | |
| | | Jumlah kegiatan pengembangan UMKM yang dilaksanakan | | | | 2 Kali | | | | | | | | | | | | | |
| | | Jumlah PMT dan vitamin yang diadakan | | | | 460 Buah | | | | | | | | | | | | | |
| | | Jumlah rakor TKPK tingkat kelurahan yang dilaksanakan | | | | 4 Kali | | | | | | | | | | | | | |
| | | Jumlah RT/RW yang difasilitasi | | | | 33 RT/RW | | | | | | | | | | | | | |

| Kode | Urusan/ Bidang Urusan/ Program/ Kegiatan/ Sub Kegiatan | Indikator Program/ Kegiatan/ Sub Kegiatan | Target Akhir Periode RPJMD | Realisasi Capaian RKPD Tahun 2021 | Prakiraan Capaian Target RKPD Tahun 2022 | Capaian Kinerja dan Kerangka Pendanaan | | | | | | Kelompok Sasaran | Prakiraan Maju Rencana Tahun 2024 | | Perangkat Daerah Penanggung Jawab |
|--------------|--|---|-------------------------------------|---|---|--|--------------------|--------|--------------------------------------|--|---|---------------------|--------------------------------------|----------------|--|
| | | | | | | Target 2023 | Pagu Indikatif | Lokasi | Sumber Dana | Prioritas | | | Target | Pagu Indikatif | |
| | | | | | | | | | | Nasional | Daerah | | | | |
| | | Jumlah strip gula darah yang diadakan | | | | 34 Paket | | | | | | 34 Paket | | | |
| | | Jumlah taman baca yang difasilitasi | | | | 1 Lokasi | | | | | | 1 Lokasi | | | |
| 7 | UNSUR KEWILAYAHAN | | | | | | | | | | | | | | |
| 7.1 | KECAMATAN | | | | | | 545.733.000 | | | | | | 545.483.000 | | |
| 7.1.3 | PROGRAM PEMBERDAYAAN MASYARAKAT DESA DAN KELURAHAN | Persentase ketercapaian pemberdayaan masyarakat kelurahan | 100 persen | | 100 persen | 100 persen | 545.733.000 | | | | | 100 persen | 545.483.000 | | |
| | | Tingkat Kinerja Pemberdayaan Masyarakat Kecamatan / Kelurahan di Wilayah Utara | 100 persen | | 100 persen | 100 persen | | | | | | 100 persen | | | |
| 7.1.3.2.02 | Kegiatan Pemberdayaan Kelurahan | Persentase ketercapaian pemberdayaan kelurahan | 100 persen | | 100 persen | 100 persen | 545.733.000 | | | | | 100 persen | 545.483.000 | | |
| 7.1.3.2.02.1 | Peningkatan Partisipasi Masyarakat dalam Forum Musyawarah Perencanaan Pembangunan di Kelurahan | Jumlah dokumen perencanaan pembangunan kelurahan yang disusun | | | | 1 Dokumen | 12.500.000 | | Dana Transfer Umum-Dana Alokasi Umum | Memperkuat Stabilitas Polhukhankam Dan Transformasi Pelayanan Publik | 12. Penerapan MRI secara bertahap disertai upaya peningkatan kualitas pelayanan publik. | Masyarakat | 1 Dokumen | 12.500.000 | Kecamatan Pekalongan Utara |
| 7.1.3.2.02.2 | Pembangunan Sarana dan Prasarana Kelurahan | Jumlah sarana dan prasarana lingkungan permukiman/ transportasi/ kesehatan/ pendidikan yang diadakan/dibangun/dikembangkan/dipelihara | | | | 1 Lokasi | 70.000.000 | | Dana Transfer Umum-Dana Alokasi Umum | Memperkuat Stabilitas Polhukhankam Dan Transformasi Pelayanan Publik | 12. Penerapan MRI secara bertahap disertai upaya peningkatan kualitas pelayanan publik. | Masyarakat | 1 Lokasi | 70.000.000 | Kecamatan Pekalongan Utara |
| 7.1.3.2.02.3 | Pemberdayaan Masyarakat di Kelurahan | Jumlah bulan fasilitasi BOP BKM | | | | 12 Bulan | 463.233.000 | | Dana Transfer Umum-Dana Alokasi Umum | Memperkuat Stabilitas Polhukhankam Dan Transformasi Pelayanan Publik | 12. Penerapan MRI secara bertahap disertai upaya peningkatan kualitas pelayanan publik. | Masyarakat | 12 Bulan | 462.983.000 | Kecamatan Pekalongan Utara |
| | | Jumlah bulan fasilitasi BOP LPM | | | 12 Bulan | 12 Bulan | | | | | | | | | |
| | | Jumlah bulan fasilitasi Sekretariat BKM | | | 12 Bulan | | | | | | | | | | |
| | | Jumlah Dokumen Rencana Penanganan Bencana Tingkat Kelurahan yang disusun | | | 1 Dokumen | | | | | | | | | | |
| | | Jumlah fasilitasi kegiatan | | | 1 Kali | | | | | | | | | | |

| Kode | Urusan/ Bidang Urusan/ Program/ Kegiatan/ Sub Kegiatan | Indikator Program/ Kegiatan/ Sub Kegiatan | Target Akhir Periode RPJMD | Realisasi Capaian RKPD Tahun 2021 | Prakiraan Capaian Target RKPD Tahun 2022 | Capaian Kinerja dan Kerangka Pendanaan | | | | | Kelompok Sasaran | Prakiraan Maju Rencana Tahun 2024 | | Perangkat Daerah Penanggung Jawab | |
|------|--|--|----------------------------|-----------------------------------|--|--|----------------|--------|-------------|-----------|------------------|-----------------------------------|----------------|-----------------------------------|--------|
| | | | | | | Target 2023 | Pagu Indikatif | Lokasi | Sumber Dana | Prioritas | | Target | Pagu Indikatif | | |
| | | | | | | | | | | Nasional | | | | | Daerah |
| | | BBGRM yang dilaksanakan | | | | | | | | | | | | | |
| | | Jumlah fasilitasi kegiatan FKSS yang dilaksanakan | | | 1 Kali | | | | | | | 1 Kali | | | |
| | | Jumlah fasilitasi kegiatan keagamaan (syawalan) yang dilaksanakan | | | 1 Kali | | | | | | | 1 Kali | | | |
| | | Jumlah fasilitasi kegiatan kemasyarakatan yang dilaksanakan | | | 2 Kegiatan | | | | | | | 2 Kegiatan | | | |
| | | Jumlah Fasilitasi peningkatan ketrampilan dan kinerja PKK yang dilaksanakan | | | 12 Kali | | | | | | | 12 Kali | | | |
| | | Jumlah Fasilitasi program akselerasi pembangunan wilayah kelurahan yang dilaksanakan | | | 12 Bulan | | | | | | | 12 Bulan | | | |
| | | Jumlah Fasilitasi program peningkatan kualitas kawasan permukiman (KOTAKU) yang dilaksanakan | | | 1 Kali | | | | | | | 1 Kali | | | |
| | | Jumlah kegiatan penanganan stunting yang dilaksanakan | | | 1 Kali | | | | | | | 1 Kali | | | |
| | | Jumlah kegiatan pencegahan dan penanggulangan penyakit menular dan tidak menular yang dilaksanakan | | | 1 Kali | | | | | | | 1 Kali | | | |
| | | Jumlah Kegiatan Pendataan anak usia sekolah yang tidak sekolah | | | 1 Kali | | | | | | | 1 Kali | | | |
| | | Jumlah kegiatan pengembangan UMKM yang dilaksanakan | | | 1 Kali | | | | | | | 1 Kali | | | |
| | | Jumlah kegiatan pengendalian pemakaian pupuk dan pestisida yang dilaksanakan | | | 1 Kali | | | | | | | 1 Kali | | | |
| | | Jumlah PMT dan Vitamin yang diadakan | | | 1373 Buah | | | | | | | 1373 Buah | | | |

| Kode | Urusan/ Bidang Urusan/ Program/ Kegiatan/ Sub Kegiatan | Indikator Program/ Kegiatan/ Sub Kegiatan | Target Akhir Periode RPJMD | Realisasi Capaian RKPD Tahun 2021 | Prakiraan Capaian Target RKPD Tahun 2022 | Capaian Kinerja dan Kerangka Pendanaan | | | | | Kelompok Sasaran | Prakiraan Maju Rencana Tahun 2024 | | Perangkat Daerah Penanggung Jawab | |
|------------------|---|--|-------------------------------------|---|---|--|--------------------|---------------|--|-----------|---|--------------------------------------|--------------------|--|----------------------------------|
| | | | | | | Target 2023 | Pagu Indikatif | Lokasi | Sumber Dana | Prioritas | | Target | Pagu Indikatif | | |
| | | | | | | | | | | Nasional | | | | | Daerah |
| | | Jumlah rakor TKPK tingkat kelurahan yang dilaksanakan | | | | 1 Kali | | | | | | 1 Kali | | | |
| | | Jumlah RT/RW yang difasilitasi | | | | 125 RT/RW | | | | | | 125 RT/R W | | | |
| | | Jumlah strip gula darah yang diadakan | | | | 34 Paket | | | | | | 34 Paket | | | |
| | | Jumlah taman baca yang difasilitasi | | | | 1 Lokasi | | | | | | 1 Lokasi | | | |
| 7 | UNSUR KEWILAYAHAN | | | | | | | | | | | | | | |
| 7.1 | KECAMATAN | | | | | | 447.627.000 | | | | | | 447.377.000 | | |
| 7.1.3 | PROGRAM PEMBERDAYAAN MASYARAKAT DESA DAN KELURAHAN | Persentase ketercapaian pemberdayaan masyarakat kelurahan | 100 persen | | 100 persen | 100 persen | 447.627.000 | | | | | 100 persen | 447.377.000 | | |
| | | Tingkat Kinerja Pemberdayaan Masyarakat Kecamatan / Kelurahan di Wilayah Utara | 100 persen | | 100 persen | 100 persen | | 100 persen | | | | | | | |
| 7.1.3. 2.02 | Kegiatan Pemberdayaan Kelurahan | Persentase ketercapaian pemberdayaan kelurahan | 100 persen | | 100 persen | 100 persen | 447.627.000 | | | | | 100 persen | 447.377.000 | | |
| 7.1.3. 2.02.1 | Peningkatan Partisipasi Masyarakat dalam Forum Musyawarah Perencanaan Pembangunan di Kelurahan | Jumlah dokumen perencanaan pembangunan kelurahan yang disusun | | | | 1 Dokume n | 12.500.000 | | Dana Transfer Umum- Dana Alokasi Umum | | 12. Penerapan MRI secara bertahap disertai upaya peningkatan kualitas pelayanan publik. | Masyara kat | 1 Doku men | 12.500.000 | Kecamatan Pekalongan Utara |
| 7.1.3. 2.02.2 | Pembangunan Sarana dan Prasarana Kelurahan | Jumlah lokasi sarana dan prasarana transportasi yang diadakan/dibangun/dikemba ngkan/dipelihara | | | | 1 Lokasi | 69.107.000 | | Dana Transfer Umum- Dana Alokasi Umum | | 12. Penerapan MRI secara bertahap disertai upaya peningkatan kualitas pelayanan publik. | Masyara kat | 1 Lokasi | 68.857.000 | Kecamatan Pekalongan Utara |
| 7.1.3. 2.02.3 | Pemberdayaan Masyarakat di Kelurahan | Jumlah bulan fasilitasi BOP BKM | | | | 12 Bulan | 366.020.000 | | Dana Transfer Umum- Dana Alokasi Umum | | 12. Penerapan MRI secara bertahap disertai upaya peningkatan kualitas pelayanan publik. | Masyara kat | 12 Bulan | 366.020.000 | Kecamatan Pekalongan Utara |
| | | Jumlah bulan fasilitasi BOP LPM | | | | 12 Bulan | | 12 Bulan | | | | | | | |
| | | Jumlah bulan fasilitasi | | | | 12 Bulan | | 12 | | | | | | | |

| Kode | Urusan/ Bidang Urusan/ Program/ Kegiatan/ Sub Kegiatan | Indikator Program/ Kegiatan/ Sub Kegiatan | Target Akhir Periode RPJMD | Realisasi Capaian RKPD Tahun 2021 | Prakiraan Capaian Target RKPD Tahun 2022 | Capaian Kinerja dan Kerangka Pendanaan | | | | | Kelompok Sasaran | Prakiraan Maju Rencana Tahun 2024 | | Perangkat Daerah Penanggung Jawab | |
|------|--|--|-------------------------------------|---|---|--|----------------|--------|----------------|-----------|---------------------|--------------------------------------|----------------|--|--------|
| | | | | | | Target 2023 | Pagu Indikatif | Lokasi | Sumber Dana | Prioritas | | Target | Pagu Indikatif | | |
| | | | | | | | | | | Nasional | | | | | Daerah |
| | | Sekretariat BKM | | | | | | | | | | Bulan | | | |
| | | Jumlah Dokumen R | | | 1 Dokumen | | | | | | | 1 Dokumen | | | |
| | | Jumlah fasilitasi kegiatan BBGRM yang dilaksanakan | | | 1 Kali | | | | | | | 1 Kali | | | |
| | | Jumlah fasilitasi kegiatan FKSS yang dilaksanakan | | | 6 Kali | | | | | | | 6 Kali | | | |
| | | Jumlah fasilitasi kegiatan kemasyarakatan yang dilaksanakan | | | 3 Kali | | | | | | | 3 Kali | | | |
| | | Jumlah Fasilitasi peningkatan ketrampilan dan kinerja PKK yang dilaksanakan | | | 12 Kali | | | | | | | 12 Kali | | | |
| | | Jumlah Fasilitasi program akselerasi pembangunan wilayah kelurahan yang dilaksanakan | | | 12 Kali | | | | | | | 12 Kali | | | |
| | | Jumlah Fasilitasi program peningkatan kualitas kawasan permukiman (KOTAKU) yang dilaksanakan | | | 1 Kali | | | | | | | 1 Kali | | | |
| | | Jumlah kegiatan penanganan stunting yang dilaksanakan | | | 1 Kali | | | | | | | 1 Kali | | | |
| | | Jumlah kegiatan pencegahan dan penanggulangan penyakit menular dan tidak menular yang dilaksanakan | | | 1 Kali | | | | | | | 1 Kali | | | |
| | | Jumlah Kegiatan Pendataan anak usia sekolah yang tidak sekolah | | | 1 Kali | | | | | | | 1 Kali | | | |
| | | Jumlah kegiatan pengembangan UMKM yang dilaksanakan | | | 1 Kali | | | | | | | 1 Kali | | | |
| | | Jumlah PMT dan Vitamin yang diadakan | | | 820 Buah | | | | | | | 820 Buah | | | |
| | | Jumlah rakor TKPK tingkat kelurahan yang | | | 4 Kali | | | | | | | 4 Kali | | | |

| Kode | Urusan/ Bidang Urusan/ Program/ Kegiatan/ Sub Kegiatan | Indikator Program/ Kegiatan/ Sub Kegiatan | Target Akhir Periode RPJMD | Realisasi Capaian RKPD Tahun 2021 | Prakiraan Capaian Target RKPD Tahun 2022 | Capaian Kinerja dan Kerangka Pendanaan | | | | | Kelompok Sasaran | Prakiraan Maju Rencana Tahun 2024 | | Perangkat Daerah Penanggung Jawab | |
|--------------|--|--|-------------------------------------|---|---|--|--------------------|--------|--------------------------------------|--|---|--------------------------------------|--------------------|--|----------------------------|
| | | | | | | Target 2023 | Pagu Indikatif | Lokasi | Sumber Dana | Prioritas | | Target | Pagu Indikatif | | |
| | | | | | | | | | | Nasional | | | | | Daerah |
| | | dilaksanakan | | | | | | | | | | | | | |
| | | Jumlah RT/RW yang difasilitasi | | | 93 RT/RW | | | | | | | 93 RT/RW | | | |
| | | Jumlah strip gula darah yang diadakan | | | 2 Paket | | | | | | | 2 Paket | | | |
| | | Jumlah taman baca yang difasilitasi | | | 1 Lokasi | | | | | | | 1 Lokasi | | | |
| 7 | UNSUR KEWILAYAHAN | | | | | | | | | | | | | | |
| 7.1 | KECAMATAN | | | | | | 386.732.000 | | | | | | 386.482.000 | | |
| 7.1.3 | PROGRAM PEMBERDAYAAN MASYARAKAT DESA DAN KELURAHAN | Persentase ketercapaian pemberdayaan masyarakat kelurahan | 100 persen | | 100 persen | 100 persen | 386.732.000 | | | | | | 100 persen | 386.482.000 | |
| | | Tingkat Kinerja Pemberdayaan Masyarakat Kecamatan / Kelurahan di Wilayah Utara | 100 persen | | 100 persen | 100 persen | | | | | | | | | 100 persen |
| 7.1.3.2.02 | Kegiatan Pemberdayaan Kelurahan | Persentase ketercapaian pemberdayaan kelurahan | 100 persen | | 100 persen | 100 persen | 386.732.000 | | | | | | 100 persen | 386.482.000 | |
| 7.1.3.2.02.1 | Peningkatan Partisipasi Masyarakat dalam Forum Musyawarah Perencanaan Pembangunan di Kelurahan | Jumlah dokumen perencanaan pembangunan kelurahan yang disusun | | | | 1 Dokumen | 12.500.000 | | Dana Transfer Umum-Dana Alokasi Umum | Memperkuat Stabilitas Polhukhankam Dan Transformasi Pelayanan Publik | 12. Penerapan MRI secara bertahap disertai upaya peningkatan kualitas pelayanan publik. | Masyarakat | 1 Dokumen | 12.500.000 | Kecamatan Pekalongan Utara |
| 7.1.3.2.02.2 | Pembangunan Sarana dan Prasarana Kelurahan | Jumlah lokasi sarana dan prasarana transportasi yang diadakan/dibangun/dikembangkan/dipelihara | | | | 1 Lokasi | 70.000.000 | | Dana Transfer Umum-Dana Alokasi Umum | Memperkuat Stabilitas Polhukhankam Dan Transformasi Pelayanan Publik | 12. Penerapan MRI secara bertahap disertai upaya peningkatan kualitas pelayanan publik. | Masyarakat | 1 Lokasi | 70.000.000 | Kecamatan Pekalongan Utara |
| 7.1.3.2.02.3 | Pemberdayaan Masyarakat di Kelurahan | Jumlah bulan fasilitasi BOP BKM | | | | 12 Bulan | 304.232.000 | | Dana Transfer Umum-Dana Alokasi Umum | Memperkuat Stabilitas Polhukhankam Dan Transformasi Pelayanan Publik | 12. Penerapan MRI secara bertahap disertai upaya peningkatan kualitas pelayanan publik. | Masyarakat | 12 Bulan | 303.982.000 | Kecamatan Pekalongan Utara |
| | | Jumlah bulan fasilitasi BOP LPM | | | 12 Bulan | 12 Bulan | | | | | | | | | |
| | | Jumlah bulan fasilitasi Sekretariat BKM | | | 12 Bulan | 12 Bulan | | | | | | | | | |

| Kode | Urusan/ Bidang Urusan/ Program/ Kegiatan/ Sub Kegiatan | Indikator Program/ Kegiatan/ Sub Kegiatan | Target Akhir Periode RPJMD | Realisasi Capaian RKPD Tahun 2021 | Prakiraan Capaian Target RKPD Tahun 2022 | Capaian Kinerja dan Kerangka Pendanaan | | | | | Kelompok Sasaran | Prakiraan Maju Rencana Tahun 2024 | | Perangkat Daerah Penanggung Jawab | |
|------|--|--|-------------------------------------|---|---|--|----------------|--------|----------------|-----------|---------------------|--------------------------------------|----------------|--|--------|
| | | | | | | Target 2023 | Pagu Indikatif | Lokasi | Sumber Dana | Prioritas | | Target | Pagu Indikatif | | |
| | | | | | | | | | | Nasional | | | | | Daerah |
| | | Jumlah bulan pelaksanaan Fasilitasi program peningkatan kualitas kawasan permukiman (KOTAKU) | | | 1 Kali | | | | | | | 1 Kali | | | |
| | | Jumlah Dokumen Rencana Penanganan Bencana Tingkat Kelurahan yang disusun | | | 1 Dokumen | | | | | | | 1 Dokumen | | | |
| | | Jumlah fasilitasi kegiatan BBGRM yang dilaksanakan | | | 1 Kali | | | | | | | 1 Kali | | | |
| | | Jumlah fasilitasi kegiatan FKSS yang dilaksanakan | | | 6 Kali | | | | | | | 6 Kali | | | |
| | | Jumlah fasilitasi kegiatan kemasyarakatan yang dilaksanakan | | | 3 Kali | | | | | | | 3 Kali | | | |
| | | Jumlah fasilitasi Peningkatan Keterampilan dan Kinerja PKK yang Dilaksanakan | | | 12 Kali | | | | | | | 12 Kali | | | |
| | | Jumlah Fasilitasi program akselerasi pembangunan wilayah kelurahan yang dilaksanakan | | | 1 Kali | | | | | | | 1 Kali | | | |
| | | Jumlah kegiatan penanganan stunting yang dilaksanakan | | | 1 Kali | | | | | | | 1 Kali | | | |
| | | Jumlah kegiatan pencegahan dan penanggulangan penyakit menular dan tidak menular yang dilaksanakan | | | 1 Kali | | | | | | | 1 Kali | | | |
| | | Jumlah Kegiatan Pendataan anak usia sekolah yang tidak sekolah | | | 1 Kali | | | | | | | 1 Kali | | | |
| | | Jumlah kegiatan pengembangan UMKM yang dilaksanakan | | | 1 Kali | | | | | | | 1 Kali | | | |
| | | Jumlah PMT dan vitamin yang diadakan | | | 769 Buah | | | | | | | 769 Buah | | | |
| | | Jumlah Rakor TKPK Tingkat Kelurahan yang | | | 4 Kali | | | | | | | 4 Kali | | | |

| Kode | Urusan/ Bidang Urusan/ Program/ Kegiatan/ Sub Kegiatan | Indikator Program/ Kegiatan/ Sub Kegiatan | Target Akhir Periode RPJMD | Realisasi Capaian RKPD Tahun 2021 | Prakiraan Capaian Target RKPD Tahun 2022 | Capaian Kinerja dan Kerangka Pendanaan | | | | | Kelompok Sasaran | Prakiraan Maju Rencana Tahun 2024 | | Perangkat Daerah Penanggung Jawab | |
|--------------|---|--|-------------------------------------|---|---|--|----------------------|--|--------------------------------------|--|---|--------------------------------------|----------------------|--|------------------------------|
| | | | | | | Target 2023 | Pagu Indikatif | Lokasi | Sumber Dana | Prioritas | | Target | Pagu Indikatif | | |
| | | | | | | | | | | Nasional | | | | | Daerah |
| | | Dilaksanakan | | | | | | | | | | | | | |
| | | Jumlah RT/RW yang difasilitasi | | | | 71 RT/RW | | | | | | 71 RT/RW | | | |
| | | Jumlah strip gula darah yang diadakan | | | | 34 Paket | | | | | | 34 Paket | | | |
| | | Jumlah taman baca yang difasilitasi | | | | 1 Lokasi | | | | | | 1 Lokasi | | | |
| 7 | UNSUR KEWILAYAHAN | | | | | | | | | | | | | | |
| 7.1 | KECAMATAN | | | | | | 8.423.406.000 | | | | | | 8.433.940.000 | | |
| 7.1.1 | PROGRAM PENUNJANG URUSAN PEMERINTAHAN DAERAH KABUPATEN/KOTA | Persentase ketersediaan laporan capaian kinerja | 100 persen | | 100 persen | 100 persen | 8.063.870.000 | | | | | | 100 persen | 8.078.258.000 | |
| 7.1.1.2.01 | Perencanaan, Penganggaran, dan Evaluasi Kinerja Perangkat Daerah | Persentase ketercapaian perencanaan, penganggaran, dan evaluasi kinerja perangkat daerah | 100 Persen | | 100 Persen | 100 Persen | 104.926.000 | | | | | | 100 Persen | 102.667.000 | |
| 7.1.1.2.01.1 | Penyusunan Dokumen Perencanaan Perangkat Daerah | Jumlah dokumen renja dan perubahan renja yang disusun | | | | 2 dokumen | 5.000.000 | Kota Pekalongan, Pekalongan Selatan, Semua Kelurahan | Dana Transfer Umum-Dana Alokasi Umum | Memperkuat Stabilitas Polhukhankam Dan Transformasi Pelayanan Publik | 12. Penerapan MRI secara bertahap disertai upaya peningkatan kualitas pelayanan publik. | Kecamatan Pekalongan Selatan | 2 dokumen | 5.000.000 | Kecamatan Pekalongan Selatan |
| 7.1.1.2.01.2 | Koordinasi dan Penyusunan Dokumen RKA-SKPD | Jumlah dokumen RKA dan perubahan RKA yang disusun | | | | 2 dokumen | 3.000.000 | Kota Pekalongan, Pekalongan Selatan, Semua Kelurahan | Dana Transfer Umum-Dana Alokasi Umum | Memperkuat Stabilitas Polhukhankam Dan Transformasi Pelayanan Publik | 12. Penerapan MRI secara bertahap disertai upaya peningkatan kualitas pelayanan publik. | Kecamatan Pekalongan Selatan | 2 dokumen | 3.000.000 | Kecamatan Pekalongan Selatan |
| 7.1.1.2.01.7 | Evaluasi Kinerja Perangkat Daerah | Jumlah bulan monitoring dan evaluasi Perangkat Daerah kecamatan | | | | 12 bulan | 96.926.000 | Kota Pekalongan, Pekalongan Selatan, Semua Kelurahan | Dana Transfer Umum-Dana Alokasi Umum | Memperkuat Stabilitas Polhukhankam Dan Transformasi Pelayanan Publik | 12. Penerapan MRI secara bertahap disertai upaya peningkatan kualitas pelayanan publik. | Kecamatan Pekalongan Selatan | 12 bulan | 94.667.000 | Kecamatan Pekalongan Selatan |
| | | Jumlah bulan monitoring dan evaluasi Perangkat Daerah Kelurahan Banyurip | | | | 12 bulan | | | | | | | 12 bulan | | |
| | | Jumlah bulan monitoring dan evaluasi Perangkat | | | | 12 bulan | | | | | | | 12 | | |

| Kode | Urusan/ Bidang Urusan/ Program/ Kegiatan/ Sub Kegiatan | Indikator Program/ Kegiatan/ Sub Kegiatan | Target Akhir Periode RPJMD | Realisasi Capaian RKPD Tahun 2021 | Prakiraan Capaian Target RKPD Tahun 2022 | Capaian Kinerja dan Kerangka Pendanaan | | | | | Kelompok Sasaran | Prakiraan Maju Rencana Tahun 2024 | | Perangkat Daerah Penanggung Jawab | |
|------------------|---|--|-------------------------------------|---|---|--|----------------------|---|--|--|---|--|----------------------|--|------------------------------------|
| | | | | | | Target 2023 | Pagu Indikatif | Lokasi | Sumber Dana | Prioritas | | Target | Pagu Indikatif | | |
| | | | | | | | | | | Nasional | | | | | Daerah |
| | | Daerah Kelurahan Buaran Kradenan | | | | | | | | | | bulan | | | |
| | | Jumlah bulan monitoring dan evaluasi Perangkat Daerah Kelurahan Jenggot | | | | 12 bulan | | | | | | 12 bulan | | | |
| | | Jumlah bulan monitoring dan evaluasi Perangkat Daerah Kelurahan Kuripan Kertoharjo | | | | 12 bulan | | | | | | 12 bulan | | | |
| | | Jumlah bulan monitoring dan evaluasi Perangkat Daerah Kelurahan Kuripan Yosorejo | | | | 12 bulan | | | | | | 12 bulan | | | |
| | | Jumlah bulan monitoring dan evaluasi Perangkat Daerah Kelurahan Sokoduwet | | | | 12 bulan | | | | | | 12 bulan | | | |
| | | Jumlah dokumen evaluasi Renja yang disusun | | | | 4 dokume n | | | | | | 4 dokum en | | | |
| | | Jumlah dokumen SAKIP yang disusun (penetapan dan perubahan) | | | | 2 dokume n | | | | | | 2 dokum en | | | |
| | | Jumlah dokumen SPIP (1 dok Rencana Tindak Pengawasan (RTP), 4 laporan pemantauan RTP) yang disusun | | | | 5 dokume n | | | | | | 5 dokum en | | | |
| 7.1.1. 2.02 | Administrasi Keuangan Perangkat Daerah | Persentase ketercapaian administrasi keuangan perangkat daerah | 100 Persen | | 100 Persen | 100 Persen | 6.687.792.000 | | | | | 100 Perse n | 6.725.473.000 | | |
| 7.1.1. 2.02.1 | Penyediaan Gaji dan Tunjangan ASN | Jumlah bulan penyediaan gaji dan tunjangan ASN | | | | 12 bulan | 6.510.192.000 | Kota Pekalongan, Pekalongan Selatan, Semua Kelurahan | Dana Transfer Umum- Dana Alokasi Umum | Memperkuat Stabilitas Polhukhankam Dan Transformasi Pelayanan Publik | 12. Penerapan MRI secara bertahap disertai upaya peningkatan kualitas pelayanan publik. | Kecamat an Pekalong an Selatan | 12 bulan | 6.547.873.000 | Kecamatan Pekalongan Selatan |
| 7.1.1. 2.02.3 | Pelaksanaan Penatausahaan dan Pengujian/Verifikasi Keuangan SKPD | Jumlah bulan penyediaan jasa administrasi keuangan kecamatan | | | | 12 bulan | 174.600.000 | Kota Pekalongan, Pekalongan Selatan, Semua Kelurahan | Dana Transfer Umum- Dana Alokasi Umum | Memperkuat Stabilitas Polhukhankam Dan Transformasi Pelayanan Publik | 12. Penerapan MRI secara bertahap disertai upaya peningkatan kualitas pelayanan publik. | Kecamat an Pekalong an Selatan | 12 bulan | 174.600.000 | Kecamatan Pekalongan Selatan |

| Kode | Urusan/ Bidang Urusan/ Program/ Kegiatan/ Sub Kegiatan | Indikator Program/ Kegiatan/ Sub Kegiatan | Target Akhir Periode RPJMD | Realisasi Capaian RKPD Tahun 2021 | Prakiraan Capaian Target RKPD Tahun 2022 | Capaian Kinerja dan Kerangka Pendanaan | | | | | Kelompok Sasaran | Prakiraan Maju Rencana Tahun 2024 | | Perangkat Daerah Penanggung Jawab | |
|------------------|--|---|-------------------------------------|---|---|--|--------------------|--|--------------------------------------|--|---|--------------------------------------|----------------|--|------------------------------|
| | | | | | | Target 2023 | Pagu Indikatif | Lokasi | Sumber Dana | Prioritas | | Target | Pagu Indikatif | | |
| | | | | | | | | | | Nasional | | | | | Daerah |
| | | Jumlah bulan penyediaan jasa administrasi keuangan Kelurahan Banyurip | | | | 12 bulan | | | | | | 12 bulan | | | |
| | | Jumlah bulan penyediaan jasa administrasi keuangan Kelurahan Buaran Kradenan | | | | 12 bulan | | | | | | 12 bulan | | | |
| | | Jumlah bulan penyediaan jasa administrasi keuangan Kelurahan Jenggot | | | | 12 bulan | | | | | | 12 bulan | | | |
| | | Jumlah bulan penyediaan jasa administrasi keuangan Kelurahan Kuripan Kertoharjo | | | | 12 bulan | | | | | | 12 bulan | | | |
| | | Jumlah bulan penyediaan jasa administrasi keuangan Kelurahan Kuripan Yosorejo | | | | 12 bulan | | | | | | 12 bulan | | | |
| | | Jumlah bulan penyediaan jasa administrasi keuangan Kelurahan Sokoduwet | | | | 12 bulan | | | | | | 12 bulan | | | |
| 7.1.1. 2.02.5 | Koordinasi dan Penyusunan Laporan Keuangan Akhir Tahun SKPD | Jumlah Laporan Keuangan SKPD yang disusun | | | | 1 dokumen | 3.000.000 | Kota Pekalongan, Pekalongan Selatan, Semua Kelurahan | Dana Transfer Umum-Dana Alokasi Umum | Memperkuat Stabilitas Polhukhankam Dan Transformasi Pelayanan Publik | 12. Penerapan MRI secara bertahap disertai upaya peningkatan kualitas pelayanan publik. | Kecamatan Pekalongan Selatan | 1 dokumen | 3.000.000 | Kecamatan Pekalongan Selatan |
| 7.1.1. 2.05 | Administrasi Kepegawaian Perangkat Daerah | Persentase ketercapaian administrasi kepegawaian perangkat daerah | 100 Persen | | 100 Persen | 100 Persen | 18.896.000 | | | | | | 100 Persen | 18.489.000 | |
| 7.1.1. 2.05.2 | Pengadaan Pakaian Dinas Beserta Atribut Kelengkapannya | Jumlah keikutsertaan dalam Pameran, Harteknas dan Karnaval batik | | | | 2 kali | 18.896.000 | Kota Pekalongan, Pekalongan Selatan, Semua Kelurahan | Dana Transfer Umum-Dana Alokasi Umum | Memperkuat Stabilitas Polhukhankam Dan Transformasi Pelayanan Publik | 12. Penerapan MRI secara bertahap disertai upaya peningkatan kualitas pelayanan publik. | Kecamatan Pekalongan Selatan | 2 kali | 18.489.000 | Kecamatan Pekalongan Selatan |
| 7.1.1. 2.06 | Administrasi Umum Perangkat Daerah | Persentase Ketercapaian Administrasi Umum Perangkat Daerah | 100 Persen | | 100 Persen | 100 Persen | 353.429.000 | | | | | | 100 Persen | 345.830.000 | |
| 7.1.1. 2.06.1 | Penyediaan Komponen Instalasi Listrik/Penerangan Bangunan Kantor | Jumlah bulan penyediaan komponen instalasi listrik/penerangan bangunan kantor kecamatan | | | | 12 bulan | 7.800.000 | Kota Pekalongan, Pekalongan Selatan, Semua Kelurahan | Dana Transfer Umum-Dana Alokasi | Memperkuat Stabilitas Polhukhankam Dan Transformasi Pelayanan Publik | 12. Penerapan MRI secara bertahap disertai upaya peningkatan kualitas pelayanan publik. | Kecamatan Pekalongan Selatan | 12 bulan | 7.800.000 | Kecamatan Pekalongan Selatan |

| Kode | Urusan/ Bidang Urusan/ Program/ Kegiatan/ Sub Kegiatan | Indikator Program/ Kegiatan/ Sub Kegiatan | Target Akhir Periode RPJMD | Realisasi Capaian RKPDP Tahun 2021 | Prakiraan Capaian Target RKPDP Tahun 2022 | Capaian Kinerja dan Kerangka Pendanaan | | | | | Kelompok Sasaran | Prakiraan Maju Rencana Tahun 2024 | | Perangkat Daerah Penanggung Jawab | |
|--------------|--|--|----------------------------|------------------------------------|---|--|----------------|--|--------------------------------------|--|---|-----------------------------------|----------------|-----------------------------------|------------------------------|
| | | | | | | Target 2023 | Pagu Indikatif | Lokasi | Sumber Dana | Prioritas | | Target | Pagu Indikatif | | |
| | | | | | | | | | | Nasional | | | | | Daerah |
| | | | | | | | | | Umum | | | | | | |
| | | Jumlah bulan penyediaan komponen instalasi listrik/penerangan bangunan kantor Kelurahan Banyurip | | | | 12 bulan | | | | | | 12 bulan | | | |
| | | Jumlah bulan penyediaan komponen instalasi listrik/penerangan bangunan kantor Kelurahan Buaran Kradenan | | | | 12 bulan | | | | | | 12 bulan | | | |
| | | Jumlah bulan penyediaan komponen instalasi listrik/penerangan bangunan kantor Kelurahan Jenggot | | | | 12 bulan | | | | | | 12 bulan | | | |
| | | Jumlah bulan penyediaan komponen instalasi listrik/penerangan bangunan kantor Kelurahan Kuripan Kertoharjo | | | | 12 bulan | | | | | | 12 bulan | | | |
| | | Jumlah bulan penyediaan komponen instalasi listrik/penerangan bangunan kantor Kelurahan Kuripan Yosorejo | | | | 12 bulan | | | | | | 12 bulan | | | |
| | | Jumlah bulan penyediaan komponen instalasi listrik/penerangan bangunan kantor Kelurahan Sokoduwet | | | | 12 bulan | | | | | | 12 bulan | | | |
| 7.1.1.2.06.2 | Penyediaan Peralatan dan Perlengkapan Kantor | Jumlah bulan penyediaan alat tulis kantor dan benda pos kecamatan | | | | 12 bulan | 136.000.000 | Kota Pekalongan, Pekalongan Selatan, Semua Kelurahan | Dana Transfer Umum-Dana Alokasi Umum | Memperkuat Stabilitas Polhukhankam Dan Transformasi Pelayanan Publik | 12. Penerapan MRI secara bertahap disertai upaya peningkatan kualitas pelayanan publik. | Kecamatan Pekalongan Selatan | 12 bulan | 136.000.000 | Kecamatan Pekalongan Selatan |
| | | Jumlah bulan penyediaan alat tulis kantor dan benda pos Kelurahan Banyurip | | | | 12 bulan | | | | | | | 12 bulan | | |
| | | Jumlah bulan penyediaan alat tulis kantor dan benda pos Kelurahan Buaran Kradenan | | | | 12 bulan | | | | | | | 12 bulan | | |

| Kode | Urusan/ Bidang Urusan/ Program/ Kegiatan/ Sub Kegiatan | Indikator Program/ Kegiatan/ Sub Kegiatan | Target Akhir Periode RPJMD | Realisasi Capaian RKPD Tahun 2021 | Prakiraan Capaian Target RKPD Tahun 2022 | Capaian Kinerja dan Kerangka Pendanaan | | | | | Kelompok Sasaran | Prakiraan Maju Rencana Tahun 2024 | | Perangkat Daerah Penanggung Jawab | |
|--------|--|--|-------------------------------------|---|---|--|----------------|------------------|----------------|------------|---------------------|--------------------------------------|----------------|--|-----------|
| | | | | | | Target 2023 | Pagu Indikatif | Lokasi | Sumber Dana | Prioritas | | Target | Pagu Indikatif | | |
| | | | | | | | | | | Nasional | | | | | Daerah |
| | | Jumlah bulan penyediaan alat tulis kantor dan benda pos Kelurahan Jenggot | | | | 12 bulan | | | | | | | 12 bulan | | |
| | | Jumlah bulan penyediaan alat tulis kantor dan benda pos Kelurahan Kuripan Kertoharjo | | | | 12 bulan | | | | | | | 12 bulan | | |
| | | Jumlah bulan penyediaan alat tulis kantor dan benda pos Kelurahan Kuripan Yosorejo | | | | 12 bulan | | | | | | | 12 bulan | | |
| | | Jumlah bulan penyediaan alat tulis kantor dan benda pos Kelurahan Sokoduwet | | | | 12 bulan | | | | | | | 12 bulan | | |
| | | Jumlah peralatan dan perlengkapan gedung kantor kecamatan yang diadakan | | | | 4 unit | | | | | | | 4 unit | | |
| | | Jumlah peralatan dan perlengkapan gedung kantor Kelurahan Banyurip yang diadakan | | | | 2 unit | | | | | | | 2 unit | | |
| | | Jumlah peralatan dan perlengkapan gedung kantor Kelurahan Buaran Kradenan yang diadakan | | | | 2 unit | | | | | | | 2 unit | | |
| | | Jumlah peralatan dan perlengkapan gedung kantor Kelurahan Jenggot yang diadakan | | | | 1 unit | | | | | | | 1 unit | | |
| | | Jumlah peralatan dan perlengkapan gedung kantor Kelurahan Kuripan Kertoharjo yang diadakan | | | | 2 unit | | | | | | | 2 unit | | |
| | | Jumlah peralatan dan perlengkapan gedung kantor Kelurahan Kuripan Yosorejo yang diadakan | | | | 2 unit | | | | | | | 2 unit | | |
| | | Jumlah peralatan dan perlengkapan gedung kantor Kelurahan Sokoduwet yang diadakan | | | | 2 unit | | | | | | | 2 unit | | |
| 7.1.1. | Penyediaan Peralatan | Jumlah bulan penyediaan | | | | 12 bulan | 9.500.000 | Kota Pekalongan, | Dana | Memperkuat | 12. Penerapan MRI | Kecamat | 12 | 9.500.000 | Kecamatan |

| Kode | Urusan/ Bidang Urusan/ Program/ Kegiatan/ Sub Kegiatan | Indikator Program/ Kegiatan/ Sub Kegiatan | Target Akhir Periode RPJMD | Realisasi Capaian RKPD Tahun 2021 | Prakiraan Capaian Target RKPD Tahun 2022 | Capaian Kinerja dan Kerangka Pendanaan | | | | | Kelompok Sasaran | Prakiraan Maju Rencana Tahun 2024 | | Perangkat Daerah Penanggung Jawab | |
|------------------|--|---|----------------------------|-----------------------------------|--|--|----------------|--|--------------------------------------|--|---|-----------------------------------|----------------|-----------------------------------|------------------------------|
| | | | | | | Target 2023 | Pagu Indikatif | Lokasi | Sumber Dana | Prioritas | | Target | Pagu Indikatif | | |
| | | | | | | | | | | Nasional | | | | | Daerah |
| 2.06.3 | Rumah Tangga | peralatan rumah tangga kecamatan | | | | | | Pekalongan Selatan, Semua Kelurahan | Transfer Umum-Dana Alokasi Umum | Stabilitas Polhukhankam Dan Transformasi Pelayanan Publik | secara bertahap disertai upaya peningkatan kualitas pelayanan publik. | an Pekalongan Selatan | bulan | | Pekalongan Selatan |
| | | Jumlah bulan penyediaan peralatan rumah tangga Kelurahan Banyurip | | | 12 bulan | | | | | | | | 12 bulan | | |
| | | Jumlah bulan penyediaan peralatan rumah tangga Kelurahan Buaran Kradenan | | | 12 bulan | | | | | | | | 12 bulan | | |
| | | Jumlah bulan penyediaan peralatan rumah tangga Kelurahan Jenggot | | | 12 bulan | | | | | | | | 12 bulan | | |
| | | Jumlah bulan penyediaan peralatan rumah tangga Kelurahan Kuripan Kertoharjo | | | 12 bulan | | | | | | | | 12 bulan | | |
| | | Jumlah bulan penyediaan peralatan rumah tangga Kelurahan Kuripan Yosorejo | | | 12 bulan | | | | | | | | 12 bulan | | |
| | | Jumlah bulan penyediaan peralatan rumah tangga Kelurahan Sokoduwet | | | 12 bulan | | | | | | | | 12 bulan | | |
| 7.1.1. 2.06.4 | Penyediaan Bahan Logistik Kantor | Jumlah bulan penyediaan makanan dan minuman kecamatan | | | | 12 bulan | 135.129.000 | Kota Pekalongan, Pekalongan Selatan, Semua Kelurahan | Dana Transfer Umum-Dana Alokasi Umum | Memperkuat Stabilitas Polhukhankam Dan Transformasi Pelayanan Publik | 12. Penerapan MRI secara bertahap disertai upaya peningkatan kualitas pelayanan publik. | Kecamatan Pekalongan Selatan | 12 bulan | 127.530.000 | Kecamatan Pekalongan Selatan |
| | | Jumlah bulan penyediaan makanan dan minuman Kelurahan Banyurip | | | | 12 bulan | | | | | | | 12 bulan | | |
| | | Jumlah bulan penyediaan makanan dan minuman Kelurahan Buaran Kradenan | | | | 12 bulan | | | | | | | 12 bulan | | |
| | | Jumlah bulan penyediaan makanan dan minuman Kelurahan Jenggot | | | | 12 bulan | | | | | | | 12 bulan | | |
| | | Jumlah bulan penyediaan makanan dan minuman | | | | 12 bulan | | | | | | | 12 bulan | | |

| Kode | Urusan/ Bidang Urusan/ Program/ Kegiatan/ Sub Kegiatan | Indikator Program/ Kegiatan/ Sub Kegiatan | Target Akhir Periode RPJMD | Realisasi Capaian RKPd Tahun 2021 | Prakiraan Capaian Target RKPd Tahun 2022 | Capaian Kinerja dan Kerangka Pendanaan | | | | | Kelompok Sasaran | Prakiraan Maju Rencana Tahun 2024 | | Perangkat Daerah Penanggung Jawab | |
|--------------|--|--|----------------------------|-----------------------------------|--|--|----------------|--|--------------------------------------|--|---|-----------------------------------|----------------|-----------------------------------|------------------------------|
| | | | | | | Target 2023 | Pagu Indikatif | Lokasi | Sumber Dana | Prioritas | | Target | Pagu Indikatif | | |
| | | | | | | | | | | Nasional | | | | | Daerah |
| | | Kelurahan Kuripan Kertoharjo | | | | | | | | | | | | | |
| | | Jumlah bulan penyediaan makanan dan minuman Kelurahan Kuripan Yosorejo | | | | 12 bulan | | | | | | 12 bulan | | | |
| | | Jumlah bulan penyediaan makanan dan minuman Kelurahan Sokoduwet | | | | 12 bulan | | | | | | 12 bulan | | | |
| 7.1.1.2.06.5 | Penyediaan Barang Cetak dan Penggandaan | Jumlah bulan penyediaan barang cetakan dan penggandaan kecamatan | | | | 12 bulan | 35.000.000 | Kota Pekalongan, Pekalongan Selatan, Semua Kelurahan | Dana Transfer Umum-Dana Alokasi Umum | Memperkuat Stabilitas Polhukhankam Dan Transformasi Pelayanan Publik | 12. Penerapan MRI secara bertahap disertai upaya peningkatan kualitas pelayanan publik. | Kecamatan Pekalongan Selatan | 12 bulan | 35.000.000 | Kecamatan Pekalongan Selatan |
| | | Jumlah bulan penyediaan barang cetakan dan penggandaan Kelurahan Banyurip | | | | 12 bulan | | | | | | | 12 bulan | | |
| | | Jumlah bulan penyediaan barang cetakan dan penggandaan Kelurahan Buaran Kradenan | | | | 12 bulan | | | | | | | 12 bulan | | |
| | | Jumlah bulan penyediaan barang cetakan dan penggandaan Kelurahan Jenggot | | | | 12 bulan | | | | | | | 12 bulan | | |
| | | Jumlah bulan penyediaan barang cetakan dan penggandaan Kelurahan Kuripan Kertoharjo | | | | 12 bulan | | | | | | | 12 bulan | | |
| | | Jumlah bulan penyediaan barang cetakan dan penggandaan Kelurahan Kuripan Yosorejo | | | | 12 bulan | | | | | | | 12 bulan | | |
| | | Jumlah bulan penyediaan barang cetakan dan penggandaan Kelurahan Sokoduwet | | | | 12 bulan | | | | | | | 12 bulan | | |
| 7.1.1.2.06.6 | Penyediaan Bahan Bacaan dan Peraturan Perundang-undangan | Jumlah bulan penyediaan surat kabar/majalah dan peraturan perundang-undangan kecamatan | | | | 12 bulan | 17.500.000 | Kota Pekalongan, Pekalongan Selatan, Semua Kelurahan | Dana Transfer Umum-Dana Alokasi | Memperkuat Stabilitas Polhukhankam Dan Transformasi | 12. Penerapan MRI secara bertahap disertai upaya peningkatan kualitas | Kecamatan Pekalongan | 12 bulan | 17.500.000 | Kecamatan Pekalongan Selatan |

| Kode | Urusan/ Bidang Urusan/ Program/ Kegiatan/ Sub Kegiatan | Indikator Program/ Kegiatan/ Sub Kegiatan | Target Akhir Periode RPJMD | Realisasi Capaian RKPD Tahun 2021 | Prakiraan Capaian Target RKPDP Tahun 2022 | Capaian Kinerja dan Kerangka Pendanaan | | | | | Kelompok Sasaran | Prakiraan Maju Rencana Tahun 2024 | | Perangkat Daerah Penanggung Jawab | |
|--------------|---|---|----------------------------|-----------------------------------|---|--|------------------|--|--------------------------------------|--|---|-----------------------------------|----------------|-----------------------------------|------------------------------|
| | | | | | | Target 2023 | Pagu Indikatif | Lokasi | Sumber Dana | Prioritas | | Target | Pagu Indikatif | | |
| | | | | | | | | | | Nasional | | | | | Daerah |
| | | Jumlah bulan penyediaan surat kabar/majalah dan peraturan perundang-undangan Kelurahan Banyurip | | | | 12 bulan | | | Umum | Pelayanan Publik | pelayanan publik. | Selatan | 12 bulan | | |
| | | Jumlah bulan penyediaan surat kabar/majalah dan peraturan perundang-undangan Kelurahan Buaran kradenan | | | | 12 bulan | | | | | | Selatan | 12 bulan | | |
| | | Jumlah bulan penyediaan surat kabar/majalah dan peraturan perundang-undangan Kelurahan Jenggot | | | | 12 bulan | | | | | | Selatan | 12 bulan | | |
| | | Jumlah bulan penyediaan surat kabar/majalah dan peraturan perundang-undangan Kelurahan Kuripan Kertoharjo | | | | 12 bulan | | | | | | Selatan | 12 bulan | | |
| | | Jumlah bulan penyediaan surat kabar/majalah dan peraturan perundang-undangan Kelurahan Kuripan Yosorejo | | | | 12 bulan | | | | | | Selatan | 12 bulan | | |
| | | Jumlah bulan penyediaan surat kabar/majalah dan peraturan perundang-undangan Kelurahan Sokoduwet | | | | 12 bulan | | | | | | Selatan | 12 bulan | | |
| 7.1.1.2.06.9 | Penyelenggaraan Rapat Koordinasi dan Konsultasi SKPD | Jumlah fasilitasi rapat konsultasi dan koordinasi luar daerah | | | | 5 orang/kali | 12.500.000 | Kota Pekalongan, Pekalongan Selatan, Semua Kelurahan | Dana Transfer Umum-Dana Alokasi Umum | Memperkuat Stabilitas Polhukhankam Dan Transformasi Pelayanan Publik | 12. Penerapan MRI secara bertahap disertai upaya peningkatan kualitas pelayanan publik. | Kecamatan Pekalongan Selatan | 5 orang/kali | 12.500.000 | Kecamatan Pekalongan Selatan |
| 7.1.1.2.07 | Pengadaan Barang Milik Daerah Penunjang Urusan Pemerintah Daerah | Persentase ketercapaian Pengadaan Barang Milik Daerah Penunjang Urusan Pemerintah Daerah | 100 Persen | | 100 Persen | 100 Persen | 1.000.000 | | | | | | 100 Persen | - | |
| 7.1.1.2.07.9 | Pengadaan Gedung Kantor atau Bangunan Lainnya | jumlah gedung kantor yang dibangun | | | | 1 unit | 1.000.000 | Kota Pekalongan, Pekalongan Selatan, Semua | Dana Transfer Umum- | Memperkuat Stabilitas Polhukhankam Dan | 12. Penerapan MRI secara bertahap disertai upaya | Kecamatan Pekalongan | 1 unit | - | Kecamatan Pekalongan Selatan |

| Kode | Urusan/ Bidang Urusan/ Program/ Kegiatan/ Sub Kegiatan | Indikator Program/ Kegiatan/ Sub Kegiatan | Target Akhir Periode RPJMD | Realisasi Capaian RKPd Tahun 2021 | Prakiraan Capaian Target RKPd Tahun 2022 | Capaian Kinerja dan Kerangka Pendanaan | | | | | Kelompok Sasaran | Prakiraan Maju Rencana Tahun 2024 | | Perangkat Daerah Penanggung Jawab | |
|--------------|---|---|----------------------------|-----------------------------------|--|--|--------------------|--|--------------------------------------|--|---|-----------------------------------|----------------|-----------------------------------|------------------------------|
| | | | | | | Target 2023 | Pagu Indikatif | Lokasi | Sumber Dana | Prioritas | | Target | Pagu Indikatif | | |
| | | | | | | | | | | Nasional | | | | | Daerah |
| | | | | | | | | Kelurahan | Dana Alokasi Umum | Transformasi Pelayanan Publik | peningkatan kualitas pelayanan publik. | an Selatan | | | |
| 7.1.1.2.08 | Penyediaan Jasa Penunjang Urusan Pemerintahan Daerah | Persentase ketercapaian Penyediaan Jasa Penunjang Urusan Pemerintahan Daerah | 100 Persen | | 100 Persen | 100 Persen | 706.956.000 | | | | | | 100 Persen | 698.055.000 | |
| 7.1.1.2.08.1 | Penyediaan Jasa Surat Menyurat | Jumlah bulan penyediaan jasa surat menyurat kecamatan | | | | 12 bulan | 9.300.000 | Kota Pekalongan, Pekalongan Selatan, Semua Kelurahan | Dana Transfer Umum-Dana Alokasi Umum | Memperkuat Stabilitas Polhukhankam Dan Transformasi Pelayanan Publik | 12. Penerapan MRI secara bertahap disertai upaya peningkatan kualitas pelayanan publik. | Kecamatan Pekalongan Selatan | 12 bulan | 9.300.000 | Kecamatan Pekalongan Selatan |
| | | Jumlah bulan penyediaan jasa surat menyurat Kelurahan Banyurip | 12 bulan | | | 12 bulan | | | | | | | | | |
| | | Jumlah bulan penyediaan jasa surat menyurat Kelurahan Buaran Kradenan | 12 bulan | | | 12 bulan | | | | | | | | | |
| | | Jumlah bulan penyediaan jasa surat menyurat Kelurahan Jenggot | 12 bulan | | | 12 bulan | | | | | | | | | |
| | | Jumlah bulan penyediaan jasa surat menyurat Kelurahan Kuripan Kertoharjo | 12 bulan | | | 12 bulan | | | | | | | | | |
| | | Jumlah bulan penyediaan jasa surat menyurat Kelurahan Kuripan Yosorejo | 12 bulan | | | 12 bulan | | | | | | | | | |
| | | Jumlah bulan penyediaan jasa surat menyurat Kelurahan Sokoduwet | 12 bulan | | | 12 bulan | | | | | | | | | |
| | | | | | | | | | | | | | | | |
| 7.1.1.2.08.2 | Penyediaan Jasa Komunikasi, Sumber Daya Air dan Listrik | Jumlah bulan penyediaan jasa komunikasi, sumber daya air dan listrik kecamatan | | | | 12 bulan | 86.000.000 | Kota Pekalongan, Pekalongan Selatan, Semua Kelurahan | Dana Transfer Umum-Dana Alokasi Umum | Memperkuat Stabilitas Polhukhankam Dan Transformasi Pelayanan Publik | 12. Penerapan MRI secara bertahap disertai upaya peningkatan kualitas pelayanan publik. | Kecamatan Pekalongan Selatan | 12 bulan | 86.000.000 | Kecamatan Pekalongan Selatan |
| | | Jumlah bulan penyediaan jasa komunikasi, sumber daya air dan listrik Kelurahan Banyurip | 12 bulan | | | 12 bulan | | | | | | | | | |

| Kode | Urusan/ Bidang Urusan/ Program/ Kegiatan/ Sub Kegiatan | Indikator Program/ Kegiatan/ Sub Kegiatan | Target Akhir Periode RPJMD | Realisasi Capaian RKPD Tahun 2021 | Prakiraan Capaian Target RKPD Tahun 2022 | Capaian Kinerja dan Kerangka Pendanaan | | | | | Kelompok Sasaran | Prakiraan Maju Rencana Tahun 2024 | | Perangkat Daerah Penanggung Jawab | | |
|------------------|--|---|-------------------------------------|---|---|--|----------------|--|--------------------------------------|--|---|--------------------------------------|----------------|--|------------------------------|--|
| | | | | | | Target 2023 | Pagu Indikatif | Lokasi | Sumber Dana | Prioritas | | Target | Pagu Indikatif | | | |
| | | | | | | | | | | Nasional | | | | | Daerah | |
| | | Jumlah bulan penyediaan jasa komunikasi, sumber daya air dan listrik Kelurahan Buaran Kradenan | | | | 12 bulan | | | | | | | | | | |
| | | Jumlah bulan penyediaan jasa komunikasi, sumber daya air dan listrik Kelurahan Jenggot | | | | 12 bulan | | | | | | | | | | |
| | | Jumlah bulan penyediaan jasa komunikasi, sumber daya air dan listrik Kelurahan Kuripan Kertoharjo | | | | 12 bulan | | | | | | | | | | |
| | | Jumlah bulan penyediaan jasa komunikasi, sumber daya air dan listrik Kelurahan Kuripan Yosorejo | | | | 12 bulan | | | | | | | | | | |
| | | Jumlah bulan penyediaan jasa komunikasi, sumber daya air dan listrik Kelurahan Sokoduwet | | | | 12 bulan | | | | | | | | | | |
| 7.1.1. 2.08.4 | Penyediaan Jasa Pelayanan Umum Kantor | Jumlah bulan penyediaan jasa kebersihan dan peralatan kebersihan kantor kecamatan | | | | 12 bulan | 611.656.000 | Kota Pekalongan, Pekalongan Selatan, Semua Kelurahan | Dana Transfer Umum-Dana Alokasi Umum | Memperkuat Stabilitas Polhukhankam Dan Transformasi Pelayanan Publik | 12. Penerapan MRI secara bertahap disertai upaya peningkatan kualitas pelayanan publik. | Kecamatan Pekalongan Selatan | 12 bulan | 602.755.000 | Kecamatan Pekalongan Selatan | |
| | | Jumlah bulan penyediaan jasa kebersihan dan peralatan kebersihan kantor Kelurahan Banyurip | | | | 12 bulan | | | | | | | 12 bulan | | | |
| | | Jumlah bulan penyediaan jasa kebersihan dan peralatan kebersihan kantor Kelurahan Buaran Kradenan | | | | 12 bulan | | | | | | | 12 bulan | | | |
| | | Jumlah bulan penyediaan jasa kebersihan dan peralatan kebersihan kantor Kelurahan Jenggot | | | | 12 bulan | | | | | | | 12 bulan | | | |
| | | Jumlah bulan penyediaan jasa kebersihan dan peralatan kebersihan kantor | | | | 12 bulan | | | | | | | 12 bulan | | | |

| Kode | Urusan/ Bidang Urusan/ Program/ Kegiatan/ Sub Kegiatan | Indikator Program/ Kegiatan/ Sub Kegiatan | Target Akhir Periode RPJMD | Realisasi Capaian RKPD Tahun 2021 | Prakiraan Capaian Target RKPD Tahun 2022 | Capaian Kinerja dan Kerangka Pendanaan | | | | | Kelompok Sasaran | Prakiraan Maju Rencana Tahun 2024 | | Perangkat Daerah Penanggung Jawab | |
|------------------|---|---|-------------------------------------|---|---|--|--------------------|---|--|-----------|---|--|--------------------|--|------------------------------------|
| | | | | | | Target 2023 | Pagu Indikatif | Lokasi | Sumber Dana | Prioritas | | Target | Pagu Indikatif | | |
| | | | | | | | | | | Nasional | | | | | Daerah |
| | | Kelurahan Kuripan Kertoharjo | | | | | | | | | | | | | |
| | | Jumlah bulan penyediaan jasa kebersihan dan peralatan kebersihan kantor Kelurahan Kuripan Yosorejo | | | | 12 bulan | | | | | | 12 bulan | | | |
| | | Jumlah bulan penyediaan jasa kebersihan dan peralatan kebersihan kantor Kelurahan Sokoduwet | | | | 12 bulan | | | | | | 12 bulan | | | |
| 7.1.1. 2.09 | Pemeliharaan Barang Milik Daerah Penunjang Urusan Pemerintahan Daerah | Persentase ketercapaian Pemeliharaan Barang Milik Daerah Penunjang Urusan Pemerintahan Daerah | 100 Persen | | 100 Persen | 100 Persen | 190.871.000 | | | | | 100 Persen | 187.744.000 | | |
| 7.1.1. 2.09.1 | Penyediaan Jasa Pemeliharaan, Biaya Pemeliharaan dan Pajak Kendaraan Perorangan Dinas atau Kendaraan Dinas Jabatan | Jumlah kendaraan dinas/operasional yang terpelihara secara rutin/berkala kecamatan | | | | 11 unit | 88.871.000 | Kota Pekalongan, Pekalongan Selatan, Semua Kelurahan | Dana Transfer Umum- Dana Alokasi Umum | | 12. Penerapan MRI secara bertahap disertai upaya peningkatan kualitas pelayanan publik. | Kecamat an Pekalong an Selatan | 11 unit | 85.744.000 | Kecamatan Pekalongan Selatan |
| | | Jumlah kendaraan dinas/operasional yang terpelihara secara rutin/berkala Kelurahan Banyurip | | | | 5 unit | | | | | | | 5 unit | | |
| | | Jumlah kendaraan dinas/operasional yang terpelihara secara rutin/berkala Kelurahan Buaran Kradenan | | | | 4 unit | | | | | | | 4 unit | | |
| | | Jumlah kendaraan dinas/operasional yang terpelihara secara rutin/berkala Kelurahan Jenggot | | | | 5 unit | | | | | | | 5 unit | | |
| | | Jumlah kendaraan dinas/operasional yang terpelihara secara rutin/berkala Kelurahan Kuripan Kertoharjo | | | | 3 unit | | | | | | | 3 unit | | |
| | | Jumlah kendaraan dinas/operasional yang terpelihara secara rutin/berkala Kelurahan | | | | 4 unit | | | | | | | 4 unit | | |

| Kode | Urusan/ Bidang Urusan/ Program/ Kegiatan/ Sub Kegiatan | Indikator Program/ Kegiatan/ Sub Kegiatan | Target Akhir Periode RPJMD | Realisasi Capaian RKPD Tahun 2021 | Prakiraan Capaian Target RKPD Tahun 2022 | Capaian Kinerja dan Kerangka Pendanaan | | | | | Kelompok Sasaran | Prakiraan Maju Rencana Tahun 2024 | | Perangkat Daerah Penanggung Jawab | |
|---------------|--|---|----------------------------|-----------------------------------|--|--|--|--------------------------------------|-------------|---|------------------------------|-----------------------------------|----------------|-----------------------------------|--------|
| | | | | | | Target 2023 | Pagu Indikatif | Lokasi | Sumber Dana | Prioritas | | Target | Pagu Indikatif | | |
| | | | | | | | | | | Nasional | | | | | Daerah |
| | | Kuripan Yosorejo | | | | | | | | | | | | | |
| | | Jumlah kendaraan dinas/operasional yang terpelihara secara rutin/berkala Kelurahan Sokoduwet | | | 5 unit | | | | | | | 5 unit | | | |
| 7.1.1.2.09.9 | Pemeliharaan/Rehabilitasi Gedung Kantor dan Bangunan Lainnya | Jumlah gedung kantor yang terpelihara secara rutin/berkala kecamatan | | | 2 unit | 62.000.000 | Kota Pekalongan, Pekalongan Selatan, Semua Kelurahan | Dana Transfer Umum-Dana Alokasi Umum | | 12. Penerapan MRI secara bertahap disertai upaya peningkatan kualitas pelayanan publik. | Kecamatan Pekalongan Selatan | 2 unit | 62.000.000 | Kecamatan Pekalongan Selatan | |
| | | Jumlah gedung kantor yang terpelihara secara rutin/berkala Kelurahan Banyurip | | | 2 unit | | | | | | | 2 unit | | | |
| | | Jumlah gedung kantor yang terpelihara secara rutin/berkala Kelurahan Buaran Kradenan | | | 2 unit | | | | | | | 2 unit | | | |
| | | Jumlah gedung kantor yang terpelihara secara rutin/berkala Kelurahan Jenggot | | | 1 unit | | | | | | | 1 unit | | | |
| | | Jumlah gedung kantor yang terpelihara secara rutin/berkala Kelurahan Kuripan Yosorejo | | | 3 unit | | | | | | | 3 unit | | | |
| | | Jumlah gedung kantor yang terpelihara secara rutin/berkala Kelurahan Sokoduwet | | | 2 unit | | | | | | | 2 unit | | | |
| | | umlah gedung kantor yang terpelihara secara rutin/berkala Kelurahan Kuripan Kertoharjo | | | 2 unit | | | | | | | 2 unit | | | |
| 7.1.1.2.09.10 | Pemeliharaan/Rehabilitasi Sarana dan Prasarana Gedung Kantor atau Bangunan Lainnya | Jumlah bulan pemeliharaan secara rutin/berkala peralatan dan perlengkapan gedung kantor kecamatan | | | 12 bulan | 40.000.000 | Kota Pekalongan, Pekalongan Selatan, Semua Kelurahan | Dana Transfer Umum-Dana Alokasi Umum | | 12. Penerapan MRI secara bertahap disertai upaya peningkatan kualitas pelayanan publik. | Kecamatan Pekalongan Selatan | 12 bulan | 40.000.000 | Kecamatan Pekalongan Selatan | |
| | | Jumlah bulan pemeliharaan | | | 12 bulan | | | | | | | 12 | | | |

| Kode | Urusan/ Bidang Urusan/ Program/ Kegiatan/ Sub Kegiatan | Indikator Program/ Kegiatan/ Sub Kegiatan | Target Akhir Periode RPJMD | Realisasi Capaian RKPD Tahun 2021 | Prakiraan Capaian Target RKPD Tahun 2022 | Capaian Kinerja dan Kerangka Pendanaan | | | | | Kelompok Sasaran | Prakiraan Maju Rencana Tahun 2024 | | Perangkat Daerah Penanggung Jawab | |
|--------------|--|--|-------------------------------------|---|---|--|-------------------|--|--------------------------------------|-----------|---|--|------------------|--|------------------------------|
| | | | | | | Target 2023 | Pagu Indikatif | Lokasi | Sumber Dana | Prioritas | | Target | Pagu Indikatif | | |
| | | | | | | | | | | Nasional | | | | | Daerah |
| | | secara rutin/berkala peralatan dan perlengkapan gedung kantor Kelurahan Banyurip | | | | | | | | | | bulan | | | |
| | | Jumlah bulan pemeliharaan secara rutin/berkala peralatan dan perlengkapan gedung kantor Kelurahan Buaran Kradenan | | | | 12 bulan | | | | | | 12 bulan | | | |
| | | Jumlah bulan pemeliharaan secara rutin/berkala peralatan dan perlengkapan gedung kantor Kelurahan Jenggot | | | | 12 bulan | | | | | | 12 bulan | | | |
| | | Jumlah bulan pemeliharaan secara rutin/berkala peralatan dan perlengkapan gedung kantor Kelurahan Kuripan Kertoharjo | | | | 12 bulan | | | | | | 12 bulan | | | |
| | | Jumlah bulan pemeliharaan secara rutin/berkala peralatan dan perlengkapan gedung kantor Kelurahan Kuripan Yosorejo | | | | 12 bulan | | | | | | 12 bulan | | | |
| | | Jumlah bulan pemeliharaan secara rutin/berkala peralatan dan perlengkapan gedung kantor Kelurahan Sokoduwet | | | | 12 bulan | | | | | | 12 bulan | | | |
| 7.1.2 | PROGRAM PENYELENGGARAAN PEMERINTAHAN DAN PELAYANAN PUBLIK | Tingkat Kinerja Penyelenggaraan Pemerintahan, Pelayanan Publik di Wilayah Selatan | 100,00 persen | | 100,00 persen | 100,00 persen | 10.028.000 | | | | | 100,00 persen | 9.812.000 | | |
| 7.1.2.2.01 | Koordinasi Penyelenggaraan Kegiatan Pemerintahan di Tingkat Kecamatan | Tingkat kinerja bidang pemerintahan Wilayah Selatan | 100 Persen | | 100 Persen | 100 Persen | 10.028.000 | | | | | 100 Persen | 9.812.000 | | |
| 7.1.2.2.01.1 | Koordinasi/Sinergi Perencanaan dan Pelaksanaan Kegiatan Pemerintahan dengan Perangkat Daerah dan Instansi Vertikal Terkait | Jumlah kelurahan yang dimonitor dan dievaluasi tertib administrasi | | | | 6 kelurahan | 10.028.000 | Kota Pekalongan, Pekalongan Selatan, Semua Kelurahan | Dana Transfer Umum-Dana Alokasi Umum | | 12. Penerapan MRI secara bertahap disertai upaya peningkatan kualitas pelayanan publik. | Kelurahan wilayah Kecamatan Pekalongan Selatan | 6 kelurahan | 9.812.000 | Kecamatan Pekalongan Selatan |

| Kode | Urusan/ Bidang Urusan/ Program/ Kegiatan/ Sub Kegiatan | Indikator Program/ Kegiatan/ Sub Kegiatan | Target Akhir Periode RPJMD | Realisasi Capaian RKPD Tahun 2021 | Prakiraan Capaian Target RKPD Tahun 2022 | Capaian Kinerja dan Kerangka Pendanaan | | | | | Kelompok Sasaran | Prakiraan Maju Rencana Tahun 2024 | | Perangkat Daerah Penanggung Jawab | |
|--------------|---|---|----------------------------|-----------------------------------|--|--|----------------|--|--------------------------------------|--|---|--------------------------------------|----------------|-----------------------------------|------------------------------|
| | | | | | | Target 2023 | Pagu Indikatif | Lokasi | Sumber Dana | Prioritas | | Target | Pagu Indikatif | | |
| | | | | | | | | | | Nasional | | | | | Daerah |
| 7.1.3 | PROGRAM PEMBERDAYAAN MASYARAKAT DESA DAN KELURAHAN | Tingkat Kinerja pemberdayaan masyarakat kecamatan/kelurahan di Wilayah Selatan | 100 persen | | 100 persen | 100 persen | 113.373.000 | | | | | 100 persen | 110.934.000 | | |
| 7.1.3.2.03 | Pemberdayaan Lembaga Kemasyarakatan Tingkat Kecamatan | Persentase kegiatan Pemberdayaan Lembaga Kemasyarakatan Tingkat Kecamatan yang dilaksanakan | 100 Persen | | 0 Persen | 100 Persen | 113.373.000 | | | | | 100 Persen | 110.934.000 | | |
| 7.1.3.2.03.1 | Penyelenggaraan Lembaga Kemasyarakatan | Jumlah dokumen Musrenbang kecamatan yang disusun | | | | 1 dokumen | 113.373.000 | Kota Pekalongan, Pekalongan Selatan, Semua Kelurahan | Dana Transfer Umum-Dana Alokasi Umum | Memperkuat Stabilitas Polhukhankam Dan Transformasi Pelayanan Publik | 12. Penerapan MRI secara bertahap disertai upaya peningkatan kualitas pelayanan publik. | Lembaga kemasyarakatan | 1 dokumen | 110.934.000 | Kecamatan Pekalongan Selatan |
| | | Jumlah fasilitasi kegiatan bunda PAUD tingkat kecamatan yang dilaksanakan | | | | 6 kali | | | | | | | 6 kali | | |
| | | Jumlah fasilitasi TP PKK | | | | 1 unit | | | | | | | 1 unit | | |
| | | Jumlah kegiatan catur pilar yang dilaksanakan | | | | 2 kali | | | | | | | 2 kali | | |
| | | Jumlah kegiatan fasilitasi kemasyarakatan yang dilaksanakan | | | | 4 kegiatan | | | | | | | 4 kegiatan | | |
| 7.1.4 | PROGRAM KOORDINASI KETENTERAMAN DAN KETERTIBAN UMUM | Tingkat kinerja Trantibum Wilayah Selatan | 100,00 persen | | 100,00 persen | 100,00 persen | 224.621.000 | | | | | 100,00 persen | 223.670.000 | | |
| 7.1.4.2.01 | Koordinasi Upaya Penyelenggaraan Ketenteraman dan Ketertiban Umum | Tingkat kinerja bidang pembinaan kemasyarakatan Wilayah Selatan | 100 Persen | | 100 Persen | 100 Persen | 224.621.000 | | | | | 100 Persen | 223.670.000 | | |
| 7.1.4.2.01.1 | Sinergitas dengan Kepolisian Negara Republik Indonesia, Tentara Nasional Indonesia dan Instansi Vertikal di Wilayah Kecamatan | Jumlah patroli trantib yang dilaksanakan | | | | 48 kali | 224.621.000 | Kota Pekalongan, Pekalongan Selatan, Semua Kelurahan | Dana Transfer Umum-Dana Alokasi Umum | Memperkuat Stabilitas Polhukhankam Dan Transformasi Pelayanan Publik | 12. Penerapan MRI secara bertahap disertai upaya peningkatan kualitas pelayanan publik. | Wilayah Kecamatan Pekalongan Selatan | 48 kali | 223.670.000 | Kecamatan Pekalongan Selatan |
| 7.1.5 | PROGRAM PENYELENGGARAAN URUSAN | Tingkat Kinerja Penyelenggaraan Pemerintahan Umum di | 100,00 persen | | 100,00 persen | 100,00 persen | 11.514.000 | | | | | 100,00 persen | 11.266.000 | | |

| Kode | Urusan/ Bidang Urusan/ Program/ Kegiatan/ Sub Kegiatan | Indikator Program/ Kegiatan/ Sub Kegiatan | Target Akhir Periode RPJMD | Realisasi Capaian RKPd Tahun 2021 | Prakiraan Capaian Target RKPd Tahun 2022 | Capaian Kinerja dan Kerangka Pendanaan | | | | | Kelompok Sasaran | Prakiraan Maju Rencana Tahun 2024 | | Perangkat Daerah Penanggung Jawab | |
|--------------|--|---|----------------------------|-----------------------------------|--|--|--------------------|--|--------------------------------------|--|---|--|--------------------|-----------------------------------|------------------------------|
| | | | | | | Target 2023 | Pagu Indikatif | Lokasi | Sumber Dana | Prioritas | | Target | Pagu Indikatif | | |
| | | | | | | | | | | Nasional | | | | | Daerah |
| | PEMERINTAHAN UMUM | Wilayah Selatan | | | | | | | | | | | | | |
| 7.1.5.2.01 | Penyelenggaraan Urusan Pemerintahan Umum sesuai Penugasan Kepala Daerah | Tingkat kinerja bidang pemerintahan Wilayah Selatan | 100 Persen | | 0 Persen | 100 Persen | 11.514.000 | | | | | 100 Persen | 11.266.000 | | |
| 7.1.5.2.01.8 | Pelaksanaan Tugas Forum Koordinasi Pimpinan di Kecamatan | Jumlah rapat Forkopimca | | | | 1 kali | 11.514.000 | Kota Pekalongan, Pekalongan Selatan, Semua Kelurahan | Dana Transfer Umum-Dana Alokasi Umum | Memperkuat Stabilitas Polhukhankam Dan Transformasi Pelayanan Publik | 12. Penerapan MRI secara bertahap disertai upaya peningkatan kualitas pelayanan publik. | Forkopimca | 1 kali | 11.266.000 | Kecamatan Pekalongan Selatan |
| 7 | UNSUR KEWILAYAHAN | | | | | | | | | | | | | | |
| 7.1 | KECAMATAN | | | | | | 387.552.000 | | | | | | 387.302.000 | | |
| 7.1.3 | PROGRAM PEMBERDAYAAN MASYARAKAT DESA DAN KELURAHAN | Persentase ketercapaian pemberdayaan masyarakat kelurahan | 100 persen | | 100 persen | 100 persen | 387.552.000 | | | | | 100 persen | 387.302.000 | | |
| 7.1.3.2.02 | Kegiatan Pemberdayaan Kelurahan | Persentase ketercapaian pemberdayaan kelurahan | 100 persen | | 100 persen | 100 persen | 387.552.000 | | | | | 100 persen | 387.302.000 | | |
| 7.1.3.2.02.1 | Peningkatan Partisipasi Masyarakat dalam Forum Musyawarah Perencanaan Pembangunan di Kelurahan | Jumlah dokumen perencanaan pembangunan kelurahan yang disusun | | | | 1 dokumen | 12.500.000 | Kota Pekalongan, Pekalongan Selatan, Jenggot | Dana Transfer Umum-Dana Alokasi Umum | Memperkuat Stabilitas Polhukhankam Dan Transformasi Pelayanan Publik | 12. Penerapan MRI secara bertahap disertai upaya peningkatan kualitas pelayanan publik. | Sarpras lingkungan/warga Kelurahan Jenggot | 1 dokumen | 12.500.000 | Kecamatan Pekalongan Selatan |
| 7.1.3.2.02.2 | Pembangunan Sarana dan Prasarana Kelurahan | Jumlah lokasi sarana dan prasarana lingkungan permukiman yang dibangun/dipelihara | | | | 2 lokasi | 89.107.000 | Kota Pekalongan, Pekalongan Selatan, Jenggot | Dana Transfer Umum-Dana Alokasi Umum | Memperkuat Stabilitas Polhukhankam Dan Transformasi Pelayanan Publik | 12. Penerapan MRI secara bertahap disertai upaya peningkatan kualitas pelayanan publik. | Sarpras lingkungan/warga Kelurahan Jenggot | 2 lokasi | 88.857.000 | Kecamatan Pekalongan Selatan |
| | | Jumlah lokasi sarana dan prasarana transportasi yang dibangun/dipelihara | 2 lokasi | | | | | | | | | | | | |
| 7.1.3.2.02.3 | Pemberdayaan Masyarakat di Kelurahan | Jumlah bulan fasilitasi BOP BKM | | | | 12 bulan | 285.945.000 | Kota Pekalongan, Pekalongan Selatan, Jenggot | Dana Transfer Umum-Dana Alokasi Umum | Memperkuat Stabilitas Polhukhankam Dan Transformasi Pelayanan Publik | 12. Penerapan MRI secara bertahap disertai upaya peningkatan kualitas pelayanan publik. | Sarpras lingkungan/warga Kelurahan Jenggot | 12 bulan | 285.945.000 | Kecamatan Pekalongan Selatan |
| | | Jumlah bulan fasilitasi BOP LPM | 12 bulan | | | | | | | | | | | | |

| Kode | Urusan/ Bidang Urusan/ Program/ Kegiatan/ Sub Kegiatan | Indikator Program/ Kegiatan/ Sub Kegiatan | Target Akhir Periode RPJMD | Realisasi Capaian RKPD Tahun 2021 | Prakiraan Capaian Target RKPD Tahun 2022 | Capaian Kinerja dan Kerangka Pendanaan | | | | | Kelompok Sasaran | Prakiraan Maju Rencana Tahun 2024 | | Perangkat Daerah Penanggung Jawab | |
|------|--|--|-------------------------------------|---|---|--|----------------|--------|----------------|-----------|---------------------|--------------------------------------|----------------|--|--------|
| | | | | | | Target 2023 | Pagu Indikatif | Lokasi | Sumber Dana | Prioritas | | Target | Pagu Indikatif | | |
| | | | | | | | | | | Nasional | | | | | Daerah |
| | | Jumlah bulan fasilitasi Sekretariat BKM | | | | 12 bulan | | | | | | 12 bulan | | | |
| | | Jumlah Dokumen Rencana Penanganan Bencana Tingkat Kelurahan yang disusun | | | | 1 dokumen | | | | | | 1 dokumen | | | |
| | | Jumlah fasilitasi kegiatan BBGRM yang dilaksanakan | | | | 4 kali | | | | | | 4 kali | | | |
| | | Jumlah fasilitasi kegiatan FKSS yang dilaksanakan | | | | 6 kali | | | | | | 6 kali | | | |
| | | Jumlah fasilitasi kegiatan kemasyarakatan yang dilaksanakan | | | | 2 kali | | | | | | 2 kali | | | |
| | | Jumlah Fasilitasi peningkatan ketrampilan dan kinerja PKK yang dilaksanakan | | | | 1 kali | | | | | | 1 kali | | | |
| | | Jumlah Fasilitasi program akselerasi pembangunan wilayah kelurahan yang dilaksanakan | | | | 12 kali | | | | | | 12 kali | | | |
| | | Jumlah Fasilitasi program peningkatan kualitas kawasan permukiman (KOTAKU) yang dilaksanakan | | | | 1 kali | | | | | | 1 kali | | | |
| | | Jumlah kegiatan pelatihan yang dilaksanakan | | | | 1 kali | | | | | | 1 kali | | | |
| | | Jumlah kegiatan penanganan stunting yang dilaksanakan | | | | 1 kali | | | | | | 1 kali | | | |
| | | Jumlah kegiatan pencegahan dan penanggulangan penyakit menular dan tidak menular yang dilaksanakan | | | | 1 kali | | | | | | 1 kali | | | |
| | | Jumlah Kegiatan Pendataan Anak Usia Sekolah yang tidak sekolah yang dilaksanakan | | | | 1 kali | | | | | | 1 kali | | | |
| | | Jumlah PMT dan Vitamin yang diadakan | | | | 1146 buah | | | | | | 1146 buah | | | |

| Kode | Urusan/ Bidang Urusan/ Program/ Kegiatan/ Sub Kegiatan | Indikator Program/ Kegiatan/ Sub Kegiatan | Target Akhir Periode RPJMD | Realisasi Capaian RKPD Tahun 2021 | Prakiraan Capaian Target RKPD Tahun 2022 | Capaian Kinerja dan Kerangka Pendanaan | | | | | Kelompok Sasaran | Prakiraan Maju Rencana Tahun 2024 | | Perangkat Daerah Penanggung Jawab | |
|--------------|--|---|-------------------------------------|---|---|--|--------------------|--|--------------------------------------|--|---|--|--------------------|--|------------------------------|
| | | | | | | Target 2023 | Pagu Indikatif | Lokasi | Sumber Dana | Prioritas | | Target | Pagu Indikatif | | |
| | | | | | | | | | | Nasional | | | | | Daerah |
| | | Jumlah rakor TKPK tingkat kelurahan yang dilaksanakan | | | | 4 kali | | | | | | 4 kali | | | |
| | | Jumlah RT/RW yang difasilitasi | | | | 65 RT/RW | | | | | | 65 RT/RW | | | |
| | | Jumlah strip gula darah yang diadakan | | | | 34 paket | | | | | | 34 paket | | | |
| | | Jumlah taman baca yang difasilitasi | | | | 1 lokasi | | | | | | 1 lokasi | | | |
| 7 | UNSUR KEWILAYAHAN | | | | | | | | | | | | | | |
| 7.1 | KECAMATAN | | | | | | 386.011.000 | | | | | | 385.761.000 | | |
| 7.1.3 | PROGRAM PEMBERDAYAAN MASYARAKAT DESA DAN KELURAHAN | Persentase ketercapaian pemberdayaan masyarakat kelurahan | 100 persen | | 100 persen | 100 persen | 386.011.000 | | | | | 100 persen | 385.761.000 | | |
| 7.1.3. | Kegiatan Pemberdayaan Kelurahan | Persentase ketercapaian pemberdayaan kelurahan | 100 persen | | 100 persen | 100 persen | 386.011.000 | | | | | 100 persen | 385.761.000 | | |
| 7.1.3.2.02.1 | Peningkatan Partisipasi Masyarakat dalam Forum Musyawarah Perencanaan Pembangunan di Kelurahan | Jumlah dokumen perencanaan pembangunan kelurahan yang disusun | | | | 1 dokumen | 12.500.000 | Kota Pekalongan, Pekalongan Selatan, Buaran Kradenan | Dana Transfer Umum-Dana Alokasi Umum | Memperkuat Stabilitas Polhukhankam Dan Transformasi Pelayanan Publik | 12. Penerapan MRI secara bertahap disertai upaya peningkatan kualitas pelayanan publik. | Sarpras lingkungan/warga Kelurahan Buaran Kradenan | 1 dokumen | 12.500.000 | Kecamatan Pekalongan Selatan |
| 7.1.3.2.02.2 | Pembangunan Sarana dan Prasarana Kelurahan | Jumlah lokasi sarana dan prasarana lingkungan permukiman yang dibangun/dipelihara | | | | 2 lokasi | 89.107.000 | Kota Pekalongan, Pekalongan Selatan, Buaran Kradenan | Dana Transfer Umum-Dana Alokasi Umum | Memperkuat Stabilitas Polhukhankam Dan Transformasi Pelayanan Publik | 12. Penerapan MRI secara bertahap disertai upaya peningkatan kualitas pelayanan publik. | Sarpras lingkungan/warga Kelurahan Buaran Kradenan | 2 lokasi | 88.857.000 | Kecamatan Pekalongan Selatan |
| | | Jumlah lokasi sarana dan prasarana transportasi yang dibangun/dipelihara | | | | 2 lokasi | | | | | | 2 lokasi | | | |
| 7.1.3.2.02.3 | Pemberdayaan Masyarakat di Kelurahan | Jumlah bulan fasilitasi BOP BKM | | | | 12 bulan | 284.404.000 | Kota Pekalongan, Pekalongan Selatan, Buaran Kradenan | Dana Transfer Umum-Dana Alokasi Umum | Memperkuat Stabilitas Polhukhankam Dan Transformasi Pelayanan Publik | 12. Penerapan MRI secara bertahap disertai upaya peningkatan kualitas pelayanan publik. | Sarpras lingkungan/warga Kelurahan Buaran Kradenan | 12 bulan | 284.404.000 | Kecamatan Pekalongan Selatan |
| | | Jumlah bulan fasilitasi BOP LPM | | | | 12 bulan | | | | | | 12 bulan | | | |

| Kode | Urusan/ Bidang Urusan/ Program/ Kegiatan/ Sub Kegiatan | Indikator Program/ Kegiatan/ Sub Kegiatan | Target Akhir Periode RPJMD | Realisasi Capaian RKPD Tahun 2021 | Prakiraan Capaian Target RKPD Tahun 2022 | Capaian Kinerja dan Kerangka Pendanaan | | | | | Kelompok Sasaran | Prakiraan Maju Rencana Tahun 2024 | | Perangkat Daerah Penanggung Jawab | |
|------|--|--|-------------------------------------|---|---|--|----------------|--------|----------------|-----------|---------------------|--------------------------------------|----------------|--|--------|
| | | | | | | Target 2023 | Pagu Indikatif | Lokasi | Sumber Dana | Prioritas | | Target | Pagu Indikatif | | |
| | | | | | | | | | | Nasional | | | | | Daerah |
| | | Jumlah bulan fasilitasi Sekretariat BKM | | | | 12 bulan | | | | | | 12 bulan | | | |
| | | Jumlah Dokumen Rencana Penanganan Bencana Tingkat Kelurahan yang disusun | | | | 1 dokumen | | | | | | 1 dokumen | | | |
| | | Jumlah fasilitasi kegiatan BBGRM yang dilaksanakan | | | | 1 kali | | | | | | 1 kali | | | |
| | | Jumlah fasilitasi kegiatan FKSS yang dilaksanakan | | | | 6 kali | | | | | | 6 kali | | | |
| | | Jumlah fasilitasi kegiatan kemasyarakatan yang dilaksanakan | | | | 1 kali | | | | | | 1 kali | | | |
| | | Jumlah Fasilitasi peningkatan ketrampilan dan kinerja PKK yang dilaksanakan | | | | 12 kali | | | | | | 12 kali | | | |
| | | Jumlah Fasilitasi program akselerasi pembangunan wilayah kelurahan yang dilaksanakan | | | | 12 bulan | | | | | | 12 bulan | | | |
| | | Jumlah Fasilitasi program peningkatan kualitas kawasan permukiman (KOTAKU) yang dilaksanakan | | | | 1 kali | | | | | | 1 kali | | | |
| | | Jumlah kegiatan penanganan stunting yang dilaksanakan | | | | 1 kali | | | | | | 1 kali | | | |
| | | Jumlah kegiatan pencegahan dan penanggulangan penyakit menular dan tidak menular yang dilaksanakan | | | | 1 kali | | | | | | 1 kali | | | |
| | | Jumlah kegiatan Pendataan Anak Usia Sekolah yang tidak Sekolah | | | | 1 kali | | | | | | 1 kali | | | |
| | | Jumlah kegiatan pengendalian pemakaian pupuk dan pestisida yang dilaksanakan | | | | 1 kali | | | | | | 1 kali | | | |
| | | Jumlah kegiatan | | | | 1 kali | | | | | | 1 kali | | | |

| Kode | Urusan/ Bidang Urusan/ Program/ Kegiatan/ Sub Kegiatan | Indikator Program/ Kegiatan/ Sub Kegiatan | Target Akhir Periode RPJMD | Realisasi Capaian RKPD Tahun 2021 | Prakiraan Capaian Target RKPD Tahun 2022 | Capaian Kinerja dan Kerangka Pendanaan | | | | | Kelompok Sasaran | Prakiraan Maju Rencana Tahun 2024 | | Perangkat Daerah Penanggung Jawab | |
|--------------|--|---|-------------------------------------|---|---|--|--------------------|---|--------------------------------------|-----------|---|---|--------------------|--|------------------------------|
| | | | | | | Target 2023 | Pagu Indikatif | Lokasi | Sumber Dana | Prioritas | | Target | Pagu Indikatif | | |
| | | | | | | | | | | Nasional | | | | | Daerah |
| | | penyuluhan/pelatihan yang dilaksanakan | | | | | | | | | | | | | |
| | | Jumlah PMT dan Vitamin yang diadakan | | | | 924 buah | | | | | | 924 buah | | | |
| | | Jumlah rakor TKPK tingkat kelurahan yang dilaksanakan | | | | 4 kali | | | | | | 4 kali | | | |
| | | Jumlah RT/RW yang difasilitasi | | | | 62 RT/RW | | | | | | 62 RT/RW | | | |
| | | Jumlah strip gula darah yang diadakan | | | | 67 paket | | | | | | 67 paket | | | |
| | | Jumlah taman baca yang difasilitasi | | | | 1 lokasi | | | | | | 1 lokasi | | | |
| 7 | UNSUR KEWILAYAHAN | | | | | | | | | | | | | | |
| 7.1 | KECAMATAN | | | | | 321.277.000 | | | | | | 321.027.000 | | | |
| 7.1.3 | PROGRAM PEMBERDAYAAN MASYARAKAT DESA DAN KELURAHAN | Persentase ketercapaian pemberdayaan masyarakat kelurahan | 100 persen | | 100 persen | 100 persen | 321.277.000 | | | | | 100 persen | 321.027.000 | | |
| 7.1.3.2.02 | Kegiatan Pemberdayaan Kelurahan | Persentase ketercapaian pemberdayaan kelurahan | 100 persen | | 100 persen | 100 persen | 321.277.000 | | | | | 100 persen | 321.027.000 | | |
| 7.1.3.2.02.1 | Peningkatan Partisipasi Masyarakat dalam Forum Musyawarah Perencanaan Pembangunan di Kelurahan | Jumlah dokumen perencanaan pembangunan kelurahan yang disusun | | | | 1 dokumen | 12.500.000 | Kota Pekalongan, Pekalongan Selatan, Kuripan Kertoharjo | Dana Transfer Umum-Dana Alokasi Umum | | 12. Penerapan MRI secara bertahap disertai upaya peningkatan kualitas pelayanan publik. | Sarpras lingkungan/warga Kelurahan Kuripan Kertoharjo | 1 dokumen | 12.500.000 | Kecamatan Pekalongan Selatan |
| 7.1.3.2.02.2 | Pembangunan Sarana dan Prasarana Kelurahan | Jumlah lokasi sarana dan prasarana lingkungan permukiman yang dibangun/dipelihara | | | | 2 lokasi | 89.107.000 | Kota Pekalongan, Pekalongan Selatan, Kuripan Kertoharjo | Dana Transfer Umum-Dana Alokasi Umum | | 12. Penerapan MRI secara bertahap disertai upaya peningkatan kualitas pelayanan publik. | Sarpras lingkungan/warga Kelurahan Kuripan Kertoharjo | 2 lokasi | 88.857.000 | Kecamatan Pekalongan Selatan |
| | | Jumlah lokasi sarana dan prasarana transportasi yang dibangun/dipelihara | | | | 2 lokasi | | | | | | 2 lokasi | | | |
| 7.1.3.2.02.3 | Pemberdayaan Masyarakat di Kelurahan | Jumlah bulan fasilitasi BOP BKM | | | | 12 bulan | 219.670.000 | Kota Pekalongan, Pekalongan Selatan, Kuripan Kertoharjo | Dana Transfer Umum-Dana | | 12. Penerapan MRI secara bertahap disertai upaya peningkatan kualitas | Sarpras lingkungan/warga Kelurahan | 12 bulan | 219.670.000 | Kecamatan Pekalongan Selatan |

| Kode | Urusan/ Bidang Urusan/ Program/ Kegiatan/ Sub Kegiatan | Indikator Program/ Kegiatan/ Sub Kegiatan | Target Akhir Periode RPJMD | Realisasi Capaian RKPD Tahun 2021 | Prakiraan Capaian Target RKPD Tahun 2022 | Capaian Kinerja dan Kerangka Pendanaan | | | | | Kelompok Sasaran | Prakiraan Maju Rencana Tahun 2024 | | Perangkat Daerah Penanggung Jawab | |
|------|--|--|-------------------------------------|---|---|--|----------------|--------|-----------------|-----------|---------------------|--------------------------------------|----------------|--|--------|
| | | | | | | Target 2023 | Pagu Indikatif | Lokasi | Sumber Dana | Prioritas | | Target | Pagu Indikatif | | |
| | | | | | | | | | | Nasional | | | | | Daerah |
| | | | | | | | | | Alokasi Umum | | pelayanan publik. | n Kuripan Kertoharj o | | | |
| | | Jumlah bulan fasilitasi BOP LPM | | | | 12 bulan | | | | | | | 12 bulan | | |
| | | Jumlah bulan fasilitasi Sekretariat BKM | | | | 12 bulan | | | | | | | 12 bulan | | |
| | | Jumlah fasilitasi kegiatan BBGRM yang dilaksanakan | | | | 1 kali | | | | | | | 1 kali | | |
| | | Jumlah fasilitasi kegiatan FKSS yang dilaksanakan | | | | 6 kali | | | | | | | 6 kali | | |
| | | Jumlah fasilitasi kegiatan kemasyarakatan yang dilaksanakan | | | | 10 kali | | | | | | | 10 kali | | |
| | | Jumlah Fasilitasi peningkatan ketrampilan dan kinerja PKK yang dilaksanakan | | | | 12 kali | | | | | | | 12 kali | | |
| | | Jumlah Fasilitasi program akselerasi pembangunan wilayah kelurahan yang dilaksanakan | | | | 12 kali | | | | | | | 12 kali | | |
| | | Jumlah Fasilitasi program peningkatan kualitas kawasan permukiman (KOTAKU) yang dilaksanakan | | | | 1 kali | | | | | | | 1 kali | | |
| | | Jumlah kegiatan pelatihan yang dilaksanakan | | | | 1 kali | | | | | | | 1 kali | | |
| | | Jumlah kegiatan penanganan stunting yang dilaksanakan | | | | 1 kali | | | | | | | 1 kali | | |
| | | Jumlah kegiatan pencegahan dan penanggulangan penyakit menular dan tidak menular yang dilaksanakan | | | | 1 kali | | | | | | | 1 kali | | |
| | | Jumlah Kegiatan Pendataan anak usia sekolah yang tidak sekolah | | | | 1 kali | | | | | | | 1 kali | | |
| | | Jumlah kegiatan pengendalian pemakaian pupuk dan pestisida yang | | | | 1 kali | | | | | | | 1 kali | | |

| Kode | Urusan/ Bidang Urusan/ Program/ Kegiatan/ Sub Kegiatan | Indikator Program/ Kegiatan/ Sub Kegiatan | Target Akhir Periode RPJMD | Realisasi Capaian RKPD Tahun 2021 | Prakiraan Capaian Target RKPD Tahun 2022 | Capaian Kinerja dan Kerangka Pendanaan | | | | | | Kelompok Sasaran | Prakiraan Maju Rencana Tahun 2024 | | Perangkat Daerah Penanggung Jawab |
|------------------|---|--|-------------------------------------|---|---|--|--------------------|--|--|--|---|--|--------------------------------------|--------------------|--|
| | | | | | | Target 2023 | Pagu Indikatif | Lokasi | Sumber Dana | Prioritas | | | Target | Pagu Indikatif | |
| | | | | | | | | | | Nasional | Daerah | | | | |
| | | dilaksanakan | | | | | | | | | | | | | |
| | | Jumlah PMT dan Vitamin yang diadakan | | | 1365 buah | | | | | | | 1365 buah | | | |
| | | Jumlah rakor TKPK tingkat kelurahan yang dilaksanakan | | | 4 kali | | | | | | | 4 kali | | | |
| | | Jumlah RT/RW yang difasilitasi | | | 37 RT/RW | | | | | | | 37 RT/R W | | | |
| | | Jumlah strip gula darah yang diadakan | | | 34 paket | | | | | | | 34 paket | | | |
| | | Jumlah taman baca yang difasilitasi | | | 1 lokasi | | | | | | | 1 lokasi | | | |
| 7 | UNSUR KEWILAYAHAN | | | | | | | | | | | | | | |
| 7.1 | KECAMATAN | | | | | | 385.056.000 | | | | | | 384.806.000 | | |
| 7.1.3 | PROGRAM PEMBERDAYAAN MASYARAKAT DESA DAN KELURAHAN | Persentase ketercapaian pemberdayaan masyarakat kelurahan | 100 persen | | 100 persen | 100 persen | 385.056.000 | | | | | | 100 persen | 384.806.000 | |
| 7.1.3. 2.02 | Kegiatan Pemberdayaan Kelurahan | Persentase ketercapaian pemberdayaan kelurahan | 100 persen | | 100 persen | 100 persen | 385.056.000 | | | | | | 100 persen | 384.806.000 | |
| 7.1.3. 2.02.1 | Peningkatan Partisipasi Masyarakat dalam Forum Musyawarah Perencanaan Pembangunan di Kelurahan | Jumlah dokumen perencanaan pembangunan kelurahan yang disusun | | | | 1 dokume n | 12.500.000 | Kota Pekalongan, Pekalongan Selatan, Kuripan Yosorejo | Dana Transfer Umum- Dana Alokasi Umum | Memperkuat Stabilitas Polhukhankam Dan Transformasi Pelayanan Publik | 12. Penerapan MRI secara bertahap disertai upaya peningkatan kualitas pelayanan publik. | Sarpras lingkunga n/warga Keluraha n Kuripan Yosorejo | 1 dokum en | 12.500.000 | Kecamatan Pekalongan Selatan |
| 7.1.3. 2.02.2 | Pembangunan Sarana dan Prasarana Kelurahan | Jumlah kegiatan PLPBK yang dilaksanakan | | | | 1 kali | 96.745.000 | Kota Pekalongan, Pekalongan Selatan, Kuripan Yosorejo | Dana Transfer Umum- Dana Alokasi Umum | Memperkuat Stabilitas Polhukhankam Dan Transformasi Pelayanan Publik | 12. Penerapan MRI secara bertahap disertai upaya peningkatan kualitas pelayanan publik. | Sarpras lingkunga n/warga Keluraha n Kuripan Yosorejo | 1 kali | 96.495.000 | Kecamatan Pekalongan Selatan |
| | | Jumlah lokasi sarana dan prasarana lingkungan permukiman yang dibangun/dipelihara | | | | 2 lokasi | | | | | | | 2 lokasi | | |
| | | Jumlah lokasi sarana dan prasarana transportasi yang dibangun/dipelihara | | | | 2 lokasi | | | | | | | 2 lokasi | | |
| 7.1.3. | Pemberdayaan | Jumlah bulan fasilitasi BOP | | | | 12 bulan | 275.811.000 | Kota Pekalongan, Pekalongan | Dana Transfer | Memperkuat Stabilitas | 12. Penerapan MRI secara bertahap | Sarpras lingkunga | 12 | 275.811.000 | Kecamatan Pekalongan |

| Kode | Urusan/ Bidang Urusan/ Program/ Kegiatan/ Sub Kegiatan | Indikator Program/ Kegiatan/ Sub Kegiatan | Target Akhir Periode RPJMD | Realisasi Capaian RKPD Tahun 2021 | Prakiraan Capaian Target RKPD Tahun 2022 | Capaian Kinerja dan Kerangka Pendanaan | | | | | Kelompok Sasaran | Prakiraan Maju Rencana Tahun 2024 | | Perangkat Daerah Penanggung Jawab | |
|--------|--|--|-------------------------------------|---|---|--|----------------|------------------------------|----------------------------------|--|---|---|----------------|--|---------|
| | | | | | | Target 2023 | Pagu Indikatif | Lokasi | Sumber Dana | Prioritas | | Target | Pagu Indikatif | | |
| | | | | | | | | | | Nasional | | | | | Daerah |
| 2.02.3 | Masyarakat di Kelurahan | BKM | | | | | | Selatan, Kuripan Yosorejo | Umum- Dana Alokasi Umum | Polhukhankam Dan Transformasi Pelayanan Publik | disertai upaya peningkatan kualitas pelayanan publik. | n/warga Kelurahan Kuripan Yosorejo | bulan | | Selatan |
| | | Jumlah bulan fasilitasi BOP LPM | | | | 12 bulan | | | | | | | 12 bulan | | |
| | | Jumlah bulan fasilitasi Sekretariat BKM | | | | 12 bulan | | | | | | | 12 bulan | | |
| | | Jumlah fasilitasi kegiatan BBGRM yang dilaksanakan | | | | 1 kali | | | | | | | 1 kali | | |
| | | Jumlah fasilitasi kegiatan FKSS yang dilaksanakan | | | | 6 kali | | | | | | | 6 kali | | |
| | | Jumlah fasilitasi kegiatan kemasyarakatan yang dilaksanakan | | | | 10 kali | | | | | | | 10 kali | | |
| | | Jumlah Fasilitasi peningkatan ketrampilan dan kinerja PKK yang dilaksanakan | | | | 12 kali | | | | | | | 12 kali | | |
| | | Jumlah Fasilitasi program akselerasi pembangunan wilayah kelurahan yang dilaksanakan | | | | 1 kali | | | | | | | 1 kali | | |
| | | Jumlah Fasilitasi program peningkatan kualitas kawasan permukiman (KOTAKU) yang dilaksanakan | | | | 1 kali | | | | | | | 1 kali | | |
| | | Jumlah kegiatan penanganan stunting yang dilaksanakan | | | | 1 kali | | | | | | | 1 kali | | |
| | | Jumlah kegiatan pencegahan dan penanggulangan penyakit menular dan tidak menular yang dilaksanakan | | | | 1 kali | | | | | | | 1 kali | | |
| | | Jumlah kegiatan Pendataan Anak Usia Sekolah yang tidak Sekolah | | | | 1 kali | | | | | | | 1 kali | | |
| | | Jumlah kegiatan pengendalian pemakaian pupuk dan pestisida yang | | | | 1 kali | | | | | | | 1 kali | | |

| Kode | Urusan/ Bidang Urusan/ Program/ Kegiatan/ Sub Kegiatan | Indikator Program/ Kegiatan/ Sub Kegiatan | Target Akhir Periode RPJMD | Realisasi Capaian RKPD Tahun 2021 | Prakiraan Capaian Target RKPD Tahun 2022 | Capaian Kinerja dan Kerangka Pendanaan | | | | | Kelompok Sasaran | Prakiraan Maju Rencana Tahun 2024 | | Perangkat Daerah Penanggung Jawab | |
|--------------|--|---|-------------------------------------|---|---|--|--------------------|--|--------------------------------------|--|---|--|--------------------|--|------------------------------|
| | | | | | | Target 2023 | Pagu Indikatif | Lokasi | Sumber Dana | Prioritas | | Target | Pagu Indikatif | | |
| | | | | | | | | | | Nasional | | | | | Daerah |
| | | dilaksanakan | | | | | | | | | | | | | |
| | | Jumlah kegiatan penyuluhan/pelatihan yang dilaksanakan | | | 1 kali | | | | | | | 1 kali | | | |
| | | Jumlah PMT dan Vitamin yang diadakan | | | 981 buah | | | | | | | 981 buah | | | |
| | | Jumlah rakor TKPK tingkat kelurahan yang dilaksanakan | | | 4 kali | | | | | | | 4 kali | | | |
| | | Jumlah RT/RW yang difasilitasi | | | 62 RT/RW | | | | | | | 62 RT/RW | | | |
| | | Jumlah strip gula darah yang diadakan | | | 34 paket | | | | | | | 34 paket | | | |
| | | Jumlah taman baca yang difasilitasi | | | 1 lokasi | | | | | | | 1 lokasi | | | |
| 7 | UNSUR KEWILAYAHAN | | | | | | | | | | | | | | |
| 7.1 | KECAMATAN | | | | | | 350.794.000 | | | | | | 350.544.000 | | |
| 7.1.3 | PROGRAM PEMBERDAYAAN MASYARAKAT DESA DAN KELURAHAN | Persentase ketercapaian pemberdayaan masyarakat kelurahan | 100 persen | | 100 persen | 100 persen | 350.794.000 | | | | | 100 persen | 350.544.000 | | |
| 7.1.3.2.02 | Kegiatan Pemberdayaan Kelurahan | Persentase ketercapaian pemberdayaan kelurahan | 100 persen | | 100 persen | 100 persen | 350.794.000 | | | | | 100 persen | 350.544.000 | | |
| 7.1.3.2.02.1 | Peningkatan Partisipasi Masyarakat dalam Forum Musyawarah Perencanaan Pembangunan di Kelurahan | Jumlah dokumen perencanaan pembangunan kelurahan yang disusun | | | | 1 dokumen | 12.500.000 | Kota Pekalongan, Pekalongan Selatan, Sokoduwet | Dana Transfer Umum-Dana Alokasi Umum | Memperkuat Stabilitas Polhukhankam Dan Transformasi Pelayanan Publik | 12. Penerapan MRI secara bertahap disertai upaya peningkatan kualitas pelayanan publik. | Sarpras lingkungan/warga Kelurahan Sokoduwet | 1 dokumen | 12.500.000 | Kecamatan Pekalongan Selatan |
| 7.1.3.2.02.2 | Pembangunan Sarana dan Prasarana Kelurahan | Jumlah kegiatan PLPBK yang dilaksanakan | | | | 1 kali | 96.745.000 | Kota Pekalongan, Pekalongan Selatan, Sokoduwet | Dana Transfer Umum-Dana Alokasi Umum | Memperkuat Stabilitas Polhukhankam Dan Transformasi Pelayanan Publik | 12. Penerapan MRI secara bertahap disertai upaya peningkatan kualitas pelayanan publik. | Sarpras lingkungan/warga Kelurahan Sokoduwet | 1 kali | 96.495.000 | Kecamatan Pekalongan Selatan |
| | | Jumlah lokasi sarana dan prasarana lingkungan permukiman yang dibangun/dipelihara | | | | 1 lokasi | | | | | | | 1 lokasi | | |

| Kode | Urusan/ Bidang Urusan/ Program/ Kegiatan/ Sub Kegiatan | Indikator Program/ Kegiatan/ Sub Kegiatan | Target Akhir Periode RPJMD | Realisasi Capaian RKPD Tahun 2021 | Prakiraan Capaian Target RKPD Tahun 2022 | Capaian Kinerja dan Kerangka Pendanaan | | | | | Kelompok Sasaran | Prakiraan Maju Rencana Tahun 2024 | | Perangkat Daerah Penanggung Jawab | |
|------------------|--|--|-------------------------------------|---|---|--|----------------|--|--------------------------------------|--|---|--|----------------|--|------------------------------|
| | | | | | | Target 2023 | Pagu Indikatif | Lokasi | Sumber Dana | Prioritas | | Target | Pagu Indikatif | | |
| | | | | | | | | | | Nasional | | | | | Daerah |
| | | Jumlah lokasi sarana dan prasarana transportasi yang dibangun/dipelihara | | | | 2 lokasi | | | | | | 2 lokasi | | | |
| 7.1.3. 2.02.3 | Pemberdayaan Masyarakat di Kelurahan | Jumlah bulan fasilitasi BOP BKM | | | | 12 bulan | 241.549.000 | Kota Pekalongan, Pekalongan Selatan, Sokoduwet | Dana Transfer Umum-Dana Alokasi Umum | Memperkuat Stabilitas Polhukhankam Dan Transformasi Pelayanan Publik | 12. Penerapan MRI secara bertahap disertai upaya peningkatan kualitas pelayanan publik. | Sarpras lingkungan/warga Kelurahan Sokoduwet | 12 bulan | 241.549.000 | Kecamatan Pekalongan Selatan |
| | | Jumlah bulan fasilitasi BOP LPM | | | | 12 bulan | | | | | | | 12 bulan | | |
| | | Jumlah bulan fasilitasi Sekretariat BKM | | | | 12 bulan | | | | | | | 12 bulan | | |
| | | Jumlah fasilitasi kegiatan BBGRM yang dilaksanakan | | | | 4 kali | | | | | | | 4 kali | | |
| | | Jumlah fasilitasi kegiatan FKSS yang dilaksanakan | | | | 6 kali | | | | | | | 6 kali | | |
| | | Jumlah fasilitasi kegiatan kemasyarakatan yang dilaksanakan | | | | 4 kali | | | | | | | 4 kali | | |
| | | Jumlah Fasilitasi peningkatan ketrampilan dan kinerja PKK yang dilaksanakan | | | | 12 kali | | | | | | | 12 kali | | |
| | | Jumlah fasilitasi Program Akselerasi Pembangunan wilayah kelurahan yang dilaksanakan | | | | 12 kali | | | | | | | 12 kali | | |
| | | Jumlah Fasilitasi program peningkatan kualitas kawasan permukiman (KOTAKU) yang dilaksanakan | | | | 1 kali | | | | | | | 1 kali | | |
| | | Jumlah kegiatan pelatihan yang dilaksanakan | | | | 1 kali | | | | | | | 1 kali | | |
| | | Jumlah kegiatan penanganan stunting yang dilaksanakan | | | | 1 kali | | | | | | | 1 kali | | |
| | | Jumlah kegiatan pencegahan dan penanggulangan penyakit menular dan tidak menular | | | | 3 kali | | | | | | | 3 kali | | |

| Kode | Urusan/ Bidang Urusan/ Program/ Kegiatan/ Sub Kegiatan | Indikator Program/ Kegiatan/ Sub Kegiatan | Target Akhir Periode RPJMD | Realisasi Capaian RKPD Tahun 2021 | Prakiraan Capaian Target RKPD Tahun 2022 | Capaian Kinerja dan Kerangka Pendanaan | | | | | Kelompok Sasaran | Prakiraan Maju Rencana Tahun 2024 | | Perangkat Daerah Penanggung Jawab | |
|--------------|--|--|-------------------------------------|---|---|--|--------------------|---|--------------------------------------|--|---|---|--------------------|--|------------------------------|
| | | | | | | Target 2023 | Pagu Indikatif | Lokasi | Sumber Dana | Prioritas | | Target | Pagu Indikatif | | |
| | | | | | | | | | | Nasional | | | | | Daerah |
| | | yang dilaksanakan | | | | | | | | | | | | | |
| | | Jumlah kegiatan Pendataan Anak Usia Sekolah yang tidak Sekolah | | | 1 kali | | | | | | | 1 kali | | | |
| | | Jumlah kegiatan pengendalian pemakaian pupuk dan pestisida yang dilaksanakan | | | 1 kali | | | | | | | 1 kali | | | |
| | | Jumlah PMT dan Vitamin yang diadakan | | | 754 buah | | | | | | | 754 buah | | | |
| | | Jumlah rakor TKPK tingkat kelurahan yang dilaksanakan | | | 4 kali | | | | | | | 4 kali | | | |
| | | Jumlah RT/RW yang difasilitasi | | | 50 RT/RW | | | | | | | 50 RT/RW | | | |
| | | Jumlah strip gula darah yang diadakan | | | 34 paket | | | | | | | 34 paket | | | |
| | | Jumlah taman baca yang difasilitasi | | | 1 lokasi | | | | | | | 1 lokasi | | | |
| 7 | UNSUR KEWILAYAHAN | | | | | | | | | | | | | | |
| 7.1 | KECAMATAN | | | | | | 394.218.000 | | | | | | 393.968.000 | | |
| 7.1.3 | PROGRAM PEMBERDAYAAN MASYARAKAT DESA DAN KELURAHAN | Persentase ketercapaian pemberdayaan masyarakat kelurahan | 100 persen | | 100 persen | 100 persen | 394.218.000 | | | | | 100 persen | 393.968.000 | | |
| 7.1.3.2.02 | Kegiatan Pemberdayaan Kelurahan | Persentase ketercapaian pemberdayaan kelurahan | 100 persen | | 100 persen | 100 persen | 394.218.000 | | | | | 100 persen | 393.968.000 | | |
| 7.1.3.2.02.1 | Peningkatan Partisipasi Masyarakat dalam Forum Musyawarah Perencanaan Pembangunan di Kelurahan | Jumlah dokumen perencanaan pembangunan kelurahan yang disusun | | | | 1 dokumen | 12.500.000 | Kota Pekalongan, Pekalongan Selatan, Banyurip | Dana Transfer Umum-Dana Alokasi Umum | Memperkuat Stabilitas Polhukhankam Dan Transformasi Pelayanan Publik | 12. Penerapan MRI secara bertahap disertai upaya peningkatan kualitas pelayanan publik. | Sarpras lingkungan/warga Kelurahan Banyurip | 1 dokumen | 12.500.000 | Kecamatan Pekalongan Selatan |
| 7.1.3.2.02.2 | Pembangunan Sarana dan Prasarana Kelurahan | Jumlah Kegiatan PLPBK yang dilaksanakan | | | | 1 kali | 99.245.000 | Kota Pekalongan, Pekalongan Selatan, Banyurip | Dana Transfer Umum-Dana Alokasi Umum | Memperkuat Stabilitas Polhukhankam Dan Transformasi Pelayanan Publik | 12. Penerapan MRI secara bertahap disertai upaya peningkatan kualitas pelayanan publik. | Sarpras lingkungan/warga Kelurahan Banyurip | 1 kali | 98.995.000 | Kecamatan Pekalongan Selatan |
| | | Jumlah lokasi sarana dan prasarana lingkungan | | | | 2 lokasi | | | | | | | 2 | | |

| Kode | Urusan/ Bidang Urusan/ Program/ Kegiatan/ Sub Kegiatan | Indikator Program/ Kegiatan/ Sub Kegiatan | Target Akhir Periode RPJMD | Realisasi Capaian RKPD Tahun 2021 | Prakiraan Capaian Target RKPD Tahun 2022 | Capaian Kinerja dan Kerangka Pendanaan | | | | | Kelompok Sasaran | Prakiraan Maju Rencana Tahun 2024 | | Perangkat Daerah Penanggung Jawab | |
|------------------|--|--|-------------------------------------|---|---|--|----------------|---|--------------------------------------|--|---|---|----------------|--|------------------------------|
| | | | | | | Target 2023 | Pagu Indikatif | Lokasi | Sumber Dana | Prioritas | | Target | Pagu Indikatif | | |
| | | | | | | | | | | Nasional | | | | | Daerah |
| | | permukiman yang dibangun/dipelihara | | | | | | | | | | lokasi | | | |
| | | Jumlah lokasi sarana dan prasarana transportasi yang dibangun/dipelihara | | | | 2 lokasi | | | | | | 2 lokasi | | | |
| 7.1.3. 2.02.3 | Pemberdayaan Masyarakat di Kelurahan | Jumlah bulan fasilitasi BOP BKM | | | | 12 bulan | 282.473.000 | Kota Pekalongan, Pekalongan Selatan, Banyurip | Dana Transfer Umum-Dana Alokasi Umum | Memperkuat Stabilitas Polhukhankam Dan Transformasi Pelayanan Publik | 12. Penerapan MRI secara bertahap disertai upaya peningkatan kualitas pelayanan publik. | Sarpras lingkungan/warga Kelurahan Banyurip | 12 bulan | 282.473.000 | Kecamatan Pekalongan Selatan |
| | | Jumlah bulan Fasilitasi BOP LPM | | | | 12 bulan | | | | | | | 12 bulan | | |
| | | Jumlah Bulan Fasilitasi Sekretrariat BKM | | | | 12 bulan | | | | | | | 12 bulan | | |
| | | Jumlah Dokumen Rencana Penanganan Bencana Tingkat Kelurahan yang disusun | | | | 1 dokumen | | | | | | | 1 dokumen | | |
| | | Jumlah fasilitasi kegiatan BBGRM yang dilaksanakan | | | | 7 kali | | | | | | | 7 kali | | |
| | | Jumlah Fasilitasi kegiatan FKSS yang di laksanakan | | | | 6 kali | | | | | | | 6 kali | | |
| | | Jumlah fasilitasi kegiatan kemasyarakatan yang dilaksanakan | | | | 1 kali | | | | | | | 1 kali | | |
| | | Jumlah fasilitasi peningkatan ketrampilan dan kinerja PKK yang dilaksanakan | | | | 12 kali | | | | | | | 12 kali | | |
| | | Jumlah fasilitasi Program Akselerasi Pembangunan wilayah kelurahan yang dilaksanakan | | | | 12 kali | | | | | | | 12 kali | | |
| | | jumlah fasilitasi program peningkatan kualitas kawasan pemukiman KOTAKU) yang dilaksanakan | | | | 1 kali | | | | | | | 1 kali | | |
| | | Jumlah kegiatan pelatihan yang dilaksanakan | | | | 1 kegiatan | | | | | | | 1 kegiatan | | |

| Kode | Urusan/ Bidang Urusan/ Program/ Kegiatan/ Sub Kegiatan | Indikator Program/ Kegiatan/ Sub Kegiatan | Target Akhir Periode RPJMD | Realisasi Capaian RKPD Tahun 2021 | Prakiraan Capaian Target RKPD Tahun 2022 | Capaian Kinerja dan Kerangka Pendanaan | | | | | Kelompo k Sasaran | Prakiraan Maju Rencana Tahun 2024 | | Perangkat Daerah Penanggung Jawab | | |
|--------------|---|--|-------------------------------------|---|---|--|----------------------|--|---------------------|--|--|--------------------------------------|----------------|--|--------|----------------------------|
| | | | | | | Target 2023 | Pagu Indikatif | Lokasi | Sumber Dana | Prioritas | | Target | Pagu Indikatif | | | |
| | | | | | | | | | | Nasional | | | | | Daerah | |
| | | Jumlah kegiatan penanganan stunting yang dilaksanakan | | | | 1 kali | | | | | | | 1 kali | | | |
| | | Jumlah kegiatan pencegahan dan penanggulangan penyakit menular dan tidak menular yang dilaksanakan | | | | 1 kali | | | | | | | 1 kali | | | |
| | | Jumlah kegiatan Pendataan Anak Usia Sekolah yang tidak Sekolah | | | | 1 kali | | | | | | | 1 kali | | | |
| | | Jumlah Kegiatan Pengendalian Pemakaian Pupuk dan Pesticida yang dilaksanakan | | | | 1 kali | | | | | | | 1 kali | | | |
| | | Jumlah PMT dan Vitamin yang diadakan | | | | 783 buah | | | | | | | 783 buah | | | |
| | | Jumlah Rakor TKPK Tingkat Kelurahan Yang dilaksanakan | | | | 1 kali | | | | | | | 1 kali | | | |
| | | Jumlah RT/RW yang difasilitasi | | | | 66 RT/RW | | | | | | | 66 RT/RW | | | |
| | | jumlah strip gula darah yang diadakan | | | | 34 paket | | | | | | | 34 paket | | | |
| | | Jumlah taman baca yang difasilitasi | | | | 1 lokasi | | | | | | | 1 lokasi | | | |
| 7 | UNSUR KEWILAYAHAN | | | | | | | | | | | | | | | |
| 7.1 | KECAMATAN | | | | | | 9.311.286.000 | | | | | | | | | - |
| 7.1.1 | PROGRAM PENUNJANG URUSAN PEMERINTAHAN DAERAH KABUPATEN/KOTA | Persentase ketersediaan laporan capaian kinerja | 100 persen | | 100 persen | 100 persen | 9.002.325.000 | | | | | | 100 persen | | | - |
| 7.1.1.2.01 | Perencanaan, Penganggaran, dan Evaluasi Kinerja Perangkat Daerah | Persentase ketercapaian perencanaan, penganggaran, dan evaluasi kinerja perangkat daerah | 100 Persen | | 100 Persen | 100 Persen | 122.500.000 | | | | | | 100 Perse n | | | - |
| 7.1.1.2.01.1 | Penyusunan Dokumen Perencanaan Perangkat Daerah | Jumlah dokumen renja yang disusun | | | | 2 dokume n | 5.000.000 | Kota Pekalongan, Pekalongan Barat, Semua | Dana Transfer Umum- | Memperkuat Stabilitas Polhukhankam Dan | 12. Penerapan MRI secara bertahap disertai upaya | Kecamat an Pekalong | 2 dokum en | | | Kecamatan Pekalongan Barat |

| Kode | Urusan/ Bidang Urusan/ Program/ Kegiatan/ Sub Kegiatan | Indikator Program/ Kegiatan/ Sub Kegiatan | Target Akhir Periode RPJMD | Realisasi Capaian RKPD Tahun 2021 | Prakiraan Capaian Target RKPD Tahun 2022 | Capaian Kinerja dan Kerangka Pendanaan | | | | | Kelompok Sasaran | Prakiraan Maju Rencana Tahun 2024 | | Perangkat Daerah Penanggung Jawab | | | | | | | |
|------------------|--|---|-------------------------------------|---|---|--|----------------|---|--|--|---|---------------------------------------|------------------|--|----------------------------------|--|--|--|--|---|--|
| | | | | | | Target 2023 | Pagu Indikatif | Lokasi | Sumber Dana | Prioritas | | Target | Pagu Indikatif | | | | | | | | |
| | | | | | | | | | | Nasional | | | | | Daerah | | | | | | |
| | | | | | | | | Kelurahan | Dana Alokasi Umum | Transformasi Pelayanan Publik | peningkatan kualitas pelayanan publik. | an Barat | | | | | | | | | |
| 7.1.1. 2.01.2 | Koordinasi dan Penyusunan Dokumen RKA-SKPD | Jumlah dokumen RKA dan Perubahan RKA yang disusun | | | | 2 dokumen | 3.000.000 | | Dana Transfer Umum- Dana Alokasi Umum | Memperkuat Stabilitas Polhukhankam Dan Transformasi Pelayanan Publik | 12. Penerapan MRI secara bertahap disertai upaya peningkatan kualitas pelayanan publik. | Kecamat an Pekalong an Barat | 2 dokum en | - | Kecamatan Pekalongan Barat | | | | | | |
| 7.1.1. 2.01.7 | Evaluasi Kinerja Perangkat Daerah | Jumlah bulan pelaksanaan monitoring dan evaluasi Perangkat Daerah Kecamatan | | | | 12 bulan | 114.500.000 | Kota Pekalongan, Pekalongan Barat, Semua Kelurahan | Dana Transfer Umum- Dana Alokasi Umum | Memperkuat Stabilitas Polhukhankam Dan Transformasi Pelayanan Publik | 12. Penerapan MRI secara bertahap disertai upaya peningkatan kualitas pelayanan publik. | Kecamat an Pekalong an Barat | 12 bulan | - | Kecamatan Pekalongan Barat | | | | | | |
| | | Jumlah bulan pelaksanaan monitoring dan evaluasi Perangkat Daerah Kel. Bendan Kergon | | | 12 bulan | | | | | | | | 12 bulan | | | | | | | | |
| | | Jumlah bulan pelaksanaan monitoring dan evaluasi Perangkat Daerah Kel. Medono | | | 12 bulan | | | | | | | | 12 bulan | | | | | | | | |
| | | Jumlah bulan pelaksanaan monitoring dan evaluasi Perangkat Daerah Kel. Pasirkratonkramat | | | 12 bulan | | | | | | | | 12 bulan | | | | | | | | |
| | | Jumlah bulan pelaksanaan monitoring dan evaluasi Perangkat Daerah Kel. Podosugih | | | 12 bulan | | | | | | | | 12 bulan | | | | | | | | |
| | | Jumlah bulan pelaksanaan monitoring dan evaluasi Perangkat Daerah Kel. Pringrejo | | | 12 bulan | | | | | | | | 12 bulan | | | | | | | | |
| | | Jumlah bulan pelaksanaan monitoring dan evaluasi Perangkat Daerah Kel. Sapuro Kebulen | | | 12 bulan | | | | | | | | 12 bulan | | | | | | | | |
| | | Jumlah bulan pelaksanaan monitoring dan evaluasi Perangkat Daerah Kel. Tirta | | | 12 bulan | | | | | | | | 12 bulan | | | | | | | | |
| | | Jumlah dokumen evaluasi | | | | 4 | | | | | | | | | | | | | | 4 | |

| Kode | Urusan/ Bidang Urusan/ Program/ Kegiatan/ Sub Kegiatan | Indikator Program/ Kegiatan/ Sub Kegiatan | Target Akhir Periode RPJMD | Realisasi Capaian RKPD Tahun 2021 | Prakiraan Capaian Target RKPD Tahun 2022 | Capaian Kinerja dan Kerangka Pendanaan | | | | | Kelompo k Sasaran | Prakiraan Maju Rencana Tahun 2024 | | Perangkat Daerah Penanggung Jawab | |
|------------------|---|--|-------------------------------------|---|---|--|----------------------|---|--|--|---|---------------------------------------|----------------|--|----------------------------------|
| | | | | | | Target 2023 | Pagu Indikatif | Lokasi | Sumber Dana | Prioritas | | Target | Pagu Indikatif | | |
| | | | | | | | | | | Nasional | | | | | Daerah |
| | | renja yang disusun | | | | dokume n | | | | | | dokum en | | | |
| | | Jumlah dokumen SAKIP yang disusun (penetapan dan Perubahan) | | | | 2 dokume n | | | | | | 2 dokum en | | | |
| | | Jumlah dokumen SPIP (1 dok Rencana Tindak Pengawasan (RTP), 4 Laporan Pemantauan RTP) yang disusun | | | | 5 dokume n | | | | | | 5 dokum en | | | |
| 7.1.1. 2.02 | Administrasi Keuangan Perangkat Daerah | Persentase ketercapaian administrasi keuangan perangkat daerah | 100 Persen | | 100 Persen | 100 Persen | 7.401.700.000 | | | | | 100 Perse n | - | | |
| 7.1.1. 2.02.1 | Penyediaan Gaji dan Tunjangan ASN | Jumlah bulan penyediaan gaji dan tunjangan ASN | | | | 12 bulan | 7.203.700.000 | Kota Pekalongan, Pekalongan Barat, Semua Kelurahan | Dana Transfer Umum- Dana Alokasi Umum | Memperkuat Stabilitas Polhukhankam Dan Transformasi Pelayanan Publik | 12. Penerapan MRI secara bertahap disertai upaya peningkatan kualitas pelayanan publik. | Kecamat an Pekalong an Barat | 12 bulan | - | Kecamatan Pekalongan Barat |
| 7.1.1. 2.02.3 | Pelaksanaan Penatausahaan dan Pengujian/Verifikasi Keuangan SKPD | Jumlah bulan penyediaan jasa administrasi keuangan kecamatan | | | | 12 bulan | 195.000.000 | Kota Pekalongan, Pekalongan Barat, Semua Kelurahan | Dana Transfer Umum- Dana Alokasi Umum | Memperkuat Stabilitas Polhukhankam Dan Transformasi Pelayanan Publik | 12. Penerapan MRI secara bertahap disertai upaya peningkatan kualitas pelayanan publik. | Kecamat an Pekalong an Barat | 12 bulan | - | Kecamatan Pekalongan Barat |
| | | Jumlah bulan penyediaan jasa administrasi keuangan Kel. Bendan Kergon | | | | 12 bulan | | | | | | | 12 bulan | | |
| | | Jumlah bulan penyediaan jasa administrasi keuangan Kel Medono | | | | 12 bulan | | | | | | | 12 bulan | | |
| | | Jumlah bulan penyediaan jasa administrasi keuangan Kel. Pasirkratonkramat | | | | 12 bulan | | | | | | | 12 bulan | | |
| | | Jumlah bulan penyediaan jasa administrasi keuangan Kel. Podosugih | | | | 12 bulan | | | | | | | 12 bulan | | |
| | | Jumlah bulan penyediaan jasa administrasi keuangan Kel. Pringrejo | | | | 12 bulan | | | | | | | 12 bulan | | |
| | | Jumlah bulan penyediaan jasa administrasi keuangan Kel. Sapuro Kebulen | | | | 12 bulan | | | | | | | 12 bulan | | |

| Kode | Urusan/ Bidang Urusan/ Program/ Kegiatan/ Sub Kegiatan | Indikator Program/ Kegiatan/ Sub Kegiatan | Target Akhir Periode RPJMD | Realisasi Capaian RKPD Tahun 2021 | Prakiraan Capaian Target RKPD Tahun 2022 | Capaian Kinerja dan Kerangka Pendanaan | | | | | Kelompok Sasaran | Prakiraan Maju Rencana Tahun 2024 | | Perangkat Daerah Penanggung Jawab | |
|------------------|--|--|-------------------------------------|---|---|--|--------------------|--|--------------------------------------|--|---|--------------------------------------|----------------|--|----------------------------|
| | | | | | | Target 2023 | Pagu Indikatif | Lokasi | Sumber Dana | Prioritas | | Target | Pagu Indikatif | | |
| | | | | | | | | | | Nasional | | | | | Daerah |
| | | Jumlah bulan penyediaan jasa administrasi keuangan Kel. Tirto | | | | 12 bulan | | | | | | 12 bulan | | | |
| 7.1.1. 2.02.5 | Koordinasi dan Penyusunan Laporan Keuangan Akhir Tahun SKPD | Jumlah Laporan keuangan SKPD yang disusun | | | | 1 dokumen | 3.000.000 | Kota Pekalongan, Pekalongan Barat, Semua Kelurahan | Dana Transfer Umum-Dana Alokasi Umum | Memperkuat Stabilitas Polhukhankam Dan Transformasi Pelayanan Publik | 12. Penerapan MRI secara bertahap disertai upaya peningkatan kualitas pelayanan publik. | Kecamatan Pekalongan Barat | 1 dokumen | - | Kecamatan Pekalongan Barat |
| 7.1.1. 2.05 | Administrasi Kepegawaian Perangkat Daerah | Persentase ketercapaian administrasi kepegawaian perangkat daerah | 100 Persen | | 100 Persen | 100 Persen | 18.896.000 | | | | | | 100 Persen | - | |
| 7.1.1. 2.05.2 | Pengadaan Pakaian Dinas Beserta Atribut Kelengkapannya | Jumlah keikutsertaan dalam Hari Jadi dan Karnaval Batik | | | | 2 kali | 18.896.000 | Semua Kab/Kota, Semua Kecamatan, Semua Kelurahan | Dana Transfer Umum-Dana Alokasi Umum | Memperkuat Stabilitas Polhukhankam Dan Transformasi Pelayanan Publik | 12. Penerapan MRI secara bertahap disertai upaya peningkatan kualitas pelayanan publik. | Kec. Pekalongan Barat | 2 kali | - | Kecamatan Pekalongan Barat |
| | | Jumlah pakaian dinas yang diadakan | | | | 7 steel | | | | | | | 7 steel | | |
| 7.1.1. 2.06 | Administrasi Umum Perangkat Daerah | Persentase ketercapaian administrasi umum perangkat daerah | 100 Persen | | 100 Persen | 100 Persen | 432.426.000 | | | | | | 100 Persen | - | |
| 7.1.1. 2.06.1 | Penyediaan Komponen Instalasi Listrik/Penerangan Bangunan Kantor | Jumlah bulan penyediaan komponen instalasi listrik/penerangan bangunan kantor Kecamatan | | | | 12 bulan | 8.600.000 | Kota Pekalongan, Pekalongan Barat, Semua Kelurahan | Dana Transfer Umum-Dana Alokasi Umum | Memperkuat Stabilitas Polhukhankam Dan Transformasi Pelayanan Publik | 12. Penerapan MRI secara bertahap disertai upaya peningkatan kualitas pelayanan publik. | Kecamatan Pekalongan Barat | 12 bulan | - | Kecamatan Pekalongan Barat |
| | | Jumlah bulan penyediaan komponen instalasi listrik/penerangan bangunan kantor Kel. Bendan Kergon | | | | 12 bulan | | | | | | | 12 bulan | | |
| | | Jumlah bulan penyediaan komponen instalasi listrik/penerangan bangunan kantor Kel. Medono | | | | 12 bulan | | | | | | | 12 bulan | | |
| | | Jumlah bulan penyediaan komponen instalasi listrik/penerangan bangunan kantor Kel. Pasirkratonkramat | | | | 12 bulan | | | | | | | 12 bulan | | |

| Kode | Urusan/ Bidang Urusan/ Program/ Kegiatan/ Sub Kegiatan | Indikator Program/ Kegiatan/ Sub Kegiatan | Target Akhir Periode RPJMD | Realisasi Capaian RKPD Tahun 2021 | Prakiraan Capaian Target RKPD Tahun 2022 | Capaian Kinerja dan Kerangka Pendanaan | | | | | Kelompok Sasaran | Prakiraan Maju Rencana Tahun 2024 | | Perangkat Daerah Penanggung Jawab | |
|------------------|--|---|-------------------------------------|---|---|--|----------------|--|--------------------------------------|--|---|--------------------------------------|----------------|--|----------------------------|
| | | | | | | Target 2023 | Pagu Indikatif | Lokasi | Sumber Dana | Prioritas | | Target | Pagu Indikatif | | |
| | | | | | | | | | | Nasional | | | | | Daerah |
| | | Jumlah bulan penyediaan komponen instalasi listrik/penerangan bangunan kantor Kel. Podosugih | | | | 12 bulan | | | | | | 12 bulan | | | |
| | | Jumlah bulan penyediaan komponen instalasi listrik/penerangan bangunan kantor Kel. Pringrejo | | | | 12 bulan | | | | | | 12 bulan | | | |
| | | Jumlah bulan penyediaan komponen instalasi listrik/penerangan bangunan kantor Kel. Sapuro Kebulen | | | | 12 bulan | | | | | | 12 bulan | | | |
| | | Jumlah bulan penyediaan komponen instalasi listrik/penerangan bangunan kantor Kel. Tirto | | | | 12 bulan | | | | | | 12 bulan | | | |
| 7.1.1. 2.06.2 | Penyediaan Peralatan dan Perlengkapan Kantor | Jumlah bulan penyediaan alat tulis kantor dan benda pos Kecamatan | | | | 12 bulan | 149.500.000 | Kota Pekalongan, Pekalongan Barat, Semua Kelurahan | Dana Transfer Umum-Dana Alokasi Umum | Memperkuat Stabilitas Polhukhankam Dan Transformasi Pelayanan Publik | 12. Penerapan MRI secara bertahap disertai upaya peningkatan kualitas pelayanan publik. | Kecamatan Pekalongan Barat | 12 bulan | - | Kecamatan Pekalongan Barat |
| | | Jumlah bulan penyediaan alat tulis kantor dan benda pos Kel. Bendan Kergon | | | | 12 bulan | | | | | | 12 bulan | | | |
| | | Jumlah bulan penyediaan alat tulis kantor dan benda pos Kel. Medono | | | | 12 bulan | | | | | | 12 bulan | | | |
| | | Jumlah bulan penyediaan alat tulis kantor dan benda pos Kel. Pasirkratonkramat | | | | 12 bulan | | | | | | 12 bulan | | | |
| | | Jumlah bulan penyediaan alat tulis kantor dan benda pos Kel. Podosugih | | | | 12 bulan | | | | | | 12 bulan | | | |
| | | Jumlah bulan penyediaan alat tulis kantor dan benda pos Kel. Pringrejo | | | | 12 bulan | | | | | | 12 bulan | | | |
| | | Jumlah bulan penyediaan alat tulis kantor dan benda pos Kel. Sapuro Kebulen | | | | 12 bulan | | | | | | 12 bulan | | | |

| Kode | Urusan/ Bidang Urusan/ Program/ Kegiatan/ Sub Kegiatan | Indikator Program/ Kegiatan/ Sub Kegiatan | Target Akhir Periode RPJMD | Realisasi Capaian RKPD Tahun 2021 | Prakiraan Capaian Target RKPD Tahun 2022 | Capaian Kinerja dan Kerangka Pendanaan | | | | | Kelompok Sasaran | Prakiraan Maju Rencana Tahun 2024 | | Perangkat Daerah Penanggung Jawab | |
|--------------|--|---|----------------------------|-----------------------------------|--|--|----------------|--------|--------------------------------------|--|---|-----------------------------------|----------------|-----------------------------------|----------------------------|
| | | | | | | Target 2023 | Pagu Indikatif | Lokasi | Sumber Dana | Prioritas | | Target | Pagu Indikatif | | |
| | | | | | | | | | | Nasional | | | | | Daerah |
| | | Jumlah bulan penyediaan alat tulis kantor dan benda pos Kel. Tirto | | | | 12 bulan | | | | | | 12 bulan | | | |
| | | Jumlah peralatan dan perlengkapan gedung kantor yang diadakan Kecamatan | | | | 5 unit | | | | | | 5 unit | | | |
| | | Jumlah peralatan dan perlengkapan gedung kantor yang diadakan pada Kel. Bendan Kergon | | | | 2 unit | | | | | | 2 unit | | | |
| | | Jumlah peralatan dan perlengkapan gedung kantor yang diadakan pada Kel. Medono | | | | 2 unit | | | | | | 2 unit | | | |
| | | Jumlah peralatan dan perlengkapan gedung kantor yang diadakan pada Kel. Pasirkratonkramat | | | | 2 unit | | | | | | 2 unit | | | |
| | | Jumlah peralatan dan perlengkapan gedung kantor yang diadakan pada Kel. Podosugih | | | | 2 unit | | | | | | 2 unit | | | |
| | | Jumlah peralatan dan perlengkapan gedung kantor yang diadakan pada Kel. Pringrejo | | | | 2 unit | | | | | | 2 unit | | | |
| | | Jumlah peralatan dan perlengkapan gedung kantor yang diadakan pada Kel. Sapuro Kebulen | | | | 2 unit | | | | | | 2 unit | | | |
| | | Jumlah peralatan dan perlengkapan gedung kantor yang diadakan pada Kel. Tirto | | | | 2 unit | | | | | | 2 unit | | | |
| 7.1.1.2.06.3 | Penyediaan Peralatan Rumah Tangga | Jumlah bulan penyediaan peralatan rumah tangga Kecamatan, | | | | 12 bulan | 10.500.000 | | Dana Transfer Umum-Dana Alokasi Umum | Memperkuat Stabilitas Polhukhankam Dan Transformasi Pelayanan Publik | 12. Penerapan MRI secara bertahap disertai upaya peningkatan kualitas pelayanan publik. | Kecamatan Pekalongan Barat | 12 bulan | - | Kecamatan Pekalongan Barat |
| | | Jumlah bulan penyediaan peralatan rumah tangga | | | | 12 bulan | | | | | | Kecamatan Pekalongan Barat | 12 bulan | | |

| Kode | Urusan/ Bidang Urusan/ Program/ Kegiatan/ Sub Kegiatan | Indikator Program/ Kegiatan/ Sub Kegiatan | Target Akhir Periode RPJMD | Realisasi Capaian RKPDP Tahun 2021 | Prakiraan Capaian Target RKPDP Tahun 2022 | Capaian Kinerja dan Kerangka Pendanaan | | | | | Kelompok Sasaran | Prakiraan Maju Rencana Tahun 2024 | | Perangkat Daerah Penanggung Jawab | |
|--------------|--|---|----------------------------|------------------------------------|---|--|----------------|--------------------------------------|--|---|----------------------------|-----------------------------------|----------------|-----------------------------------|--------|
| | | | | | | Target 2023 | Pagu Indikatif | Lokasi | Sumber Dana | Prioritas | | Target | Pagu Indikatif | | |
| | | | | | | | | | | Nasional | | | | | Daerah |
| | | Kel. Bendan Kergon | | | | | | | | | | | | | |
| | | Jumlah bulan penyediaan peralatan rumah tangga Kel. Medono | | | 12 bulan | | | | | | | 12 bulan | | | |
| | | Jumlah bulan penyediaan peralatan rumah tangga Kel. Pasirkratonkramat | | | 12 bulan | | | | | | | 12 bulan | | | |
| | | Jumlah bulan penyediaan peralatan rumah tangga Kel. Podosugih | | | 12 bulan | | | | | | | 12 bulan | | | |
| | | Jumlah bulan penyediaan peralatan rumah tangga Kel. Pringrejo | | | 12 bulan | | | | | | | 12 bulan | | | |
| | | Jumlah bulan penyediaan peralatan rumah tangga Kel. Sapuro Kebulen | | | 12 bulan | | | | | | | 12 bulan | | | |
| | | Jumlah bulan penyediaan peralatan rumah tangga Kel. Tirta | | | 12 bulan | | | | | | | 12 bulan | | | |
| 7.1.1.2.06.4 | Penyediaan Bahan Logistik Kantor | Jumlah bulan penyediaan makanan dan minuman Kecamatan | | | 11 bulan | 191.326.000 | | Dana Transfer Umum-Dana Alokasi Umum | Memperkuat Stabilitas Polhukhankam Dan Transformasi Pelayanan Publik | 12. Penerapan MRI secara bertahap disertai upaya peningkatan kualitas pelayanan publik. | Kecamatan Pekalongan Barat | 11 bulan | - | Kecamatan Pekalongan Barat | |
| | | Jumlah bulan penyediaan makanan dan minuman Kel. Bendan Kergon | | | 11 bulan | | | | | | | 11 bulan | | | |
| | | Jumlah bulan penyediaan makanan dan minuman Kel. Medono | | | 11 bulan | | | | | | | 11 bulan | | | |
| | | Jumlah bulan penyediaan makanan dan minuman Kel. Pasirkratonkramat | | | 11 bulan | | | | | | | 11 bulan | | | |
| | | Jumlah bulan penyediaan makanan dan minuman Kel. Podosugih | | | 11 bulan | | | | | | | 11 bulan | | | |
| | | Jumlah bulan penyediaan makanan dan minuman Kel. Pringrejo | | | 11 bulan | | | | | | | 11 bulan | | | |
| | | Jumlah bulan penyediaan makanan dan minuman Kel. | | | 11 bulan | | | | | | | 11 bulan | | | |

| Kode | Urusan/ Bidang Urusan/ Program/ Kegiatan/ Sub Kegiatan | Indikator Program/ Kegiatan/ Sub Kegiatan | Target Akhir Periode RPJMD | Realisasi Capaian RKPD Tahun 2021 | Prakiraan Capaian Target RKPD Tahun 2022 | Capaian Kinerja dan Kerangka Pendanaan | | | | | Kelompok Sasaran | Prakiraan Maju Rencana Tahun 2024 | | Perangkat Daerah Penanggung Jawab | |
|------------------|--|--|-------------------------------------|---|---|--|----------------|--------|--------------------------------------|--|---|--------------------------------------|----------------|--|----------------------------|
| | | | | | | Target 2023 | Pagu Indikatif | Lokasi | Sumber Dana | Prioritas | | Target | Pagu Indikatif | | |
| | | | | | | | | | | Nasional | | | | | Daerah |
| | | Sapuro Kebulen | | | | | | | | | | | | | |
| | | Jumlah bulan penyediaan makanan dan minuman Kel. Tirta | | | | 11 bulan | | | | | | 11 bulan | | | |
| 7.1.1. 2.06.5 | Penyediaan Barang Cetak dan Penggandaan | Jumlah bulan penyediaan barang cetakan dan penggandaan kel. Sapuro Kebulen | | | | 12 bulan | 40.000.000 | | Dana Transfer Umum-Dana Alokasi Umum | Memperkuat Stabilitas Polhukhankam Dan Transformasi Pelayanan Publik | 12. Penerapan MRI secara bertahap disertai upaya peningkatan kualitas pelayanan publik. | Kecamatan Pekalongan Barat | 12 bulan | - | Kecamatan Pekalongan Barat |
| | | Jumlah bulan penyediaan barang cetakan dan penggandaan Kecamatan | | | | 12 bulan | | | | | | Kecamatan Pekalongan Barat | 12 bulan | | |
| | | Jumlah bulan penyediaan barang cetakan dan penggandaan Kel. Benda Kergon | | | | 12 bulan | | | | | | Kecamatan Pekalongan Barat | 12 bulan | | |
| | | Jumlah bulan penyediaan barang cetakan dan penggandaan kel. Medono | | | | 12 bulan | | | | | | Kecamatan Pekalongan Barat | 12 bulan | | |
| | | Jumlah bulan penyediaan barang cetakan dan penggandaan Kel. Pasirkratonkramat | | | | 12 bulan | | | | | | Kecamatan Pekalongan Barat | 12 bulan | | |
| | | Jumlah bulan penyediaan barang cetakan dan penggandaan Kel. Podosugih | | | | 12 bulan | | | | | | Kecamatan Pekalongan Barat | 12 bulan | | |
| | | Jumlah bulan penyediaan barang cetakan dan penggandaan Kel. Pringrejo | | | | 12 bulan | | | | | | Kecamatan Pekalongan Barat | 12 bulan | | |
| | | Jumlah bulan penyediaan barang cetakan dan penggandaan Kel. Tirta | | | | 12 bulan | | | | | | Kecamatan Pekalongan Barat | 12 bulan | | |
| 7.1.1. 2.06.6 | Penyediaan Bahan Bacaan dan Peraturan Perundang-undangan | Jumlah bulan penyediaan surat kabar/majalah dan peraturan perundang-undangan Kecamatan | | | | 12 bulan | 20.000.000 | | Dana Transfer Umum-Dana Alokasi Umum | Memperkuat Stabilitas Polhukhankam Dan Transformasi Pelayanan Publik | 12. Penerapan MRI secara bertahap disertai upaya peningkatan kualitas pelayanan publik. | Kecamatan Pekalongan Barat | 12 bulan | - | Kecamatan Pekalongan Barat |
| | | Jumlah bulan penyediaan surat kabar/majalah dan Peraturan Perundang- | | | | 12 bulan | | | | | | Kecamatan Pekalongan Barat | 12 bulan | | |

| Kode | Urusan/ Bidang Urusan/ Program/ Kegiatan/ Sub Kegiatan | Indikator Program/ Kegiatan/ Sub Kegiatan | Target Akhir Periode RPJMD | Realisasi Capaian RKPD Tahun 2021 | Prakiraan Capaian Target RKPD Tahun 2022 | Capaian Kinerja dan Kerangka Pendanaan | | | | | Kelompok Sasaran | Prakiraan Maju Rencana Tahun 2024 | | Perangkat Daerah Penanggung Jawab | |
|------------------|---|---|-------------------------------------|---|---|--|-------------------|--|--------------------------------------|--|---|--------------------------------------|----------------|--|----------------------------|
| | | | | | | Target 2023 | Pagu Indikatif | Lokasi | Sumber Dana | Prioritas | | Target | Pagu Indikatif | | |
| | | | | | | | | | | Nasional | | | | | Daerah |
| | | undangan Kel. Bendan Kergon | | | | | | | | | | | | | |
| | | Jumlah bulan penyediaan surat kabar/majalah dan Peraturan Perundang-undangan Kel. Medono | | | | 12 bulan | | | | | | 12 bulan | | | |
| | | Jumlah bulan penyediaan surat kabar/majalah dan Peraturan Perundang-undangan Kel. Pasirkratonkramat | | | | 12 bulan | | | | | | 12 bulan | | | |
| | | Jumlah bulan penyediaan surat kabar/majalah dan peraturan perundang-undangan Kel. Podosugih | | | | 12 bulan | | | | | | 12 bulan | | | |
| | | Jumlah bulan penyediaan surat kabar/majalah dan Peraturan Perundang-undangan Kel. Sapuro Kebulen | | | | 12 bulan | | | | | | 12 bulan | | | |
| | | Jumlah bulan penyediaan surat kabar/majalah dan peraturan perundang-undangan Kel. Tirto | | | | 12 bulan | | | | | | 12 bulan | | | |
| | | Jumlah bulan penyediaan surat kabar/majalah dan peraturan perundang-undangan Kel. Pringrejo | | | | 12 bulan | | | | | | 12 bulan | | | |
| 7.1.1. 2.06.9 | Penyelenggaraan Rapat Koordinasi dan Konsultasi SKPD | Jumlah fasilitasi rapat konsultasi dan koordinasi luar daerah | | | | 7 org/kl | 12.500.000 | Kota Pekalongan, Pekalongan Barat, Semua Kelurahan | Dana Transfer Umum-Dana Alokasi Umum | Memperkuat Stabilitas Polhukhankam Dan Transformasi Pelayanan Publik | 12. Penerapan MRI secara bertahap disertai upaya peningkatan kualitas pelayanan publik. | Kecamatan Pekalongan Barat | 7 org/kl | - | Kecamatan Pekalongan Barat |
| 7.1.1. 2.07 | Pengadaan Barang Milik Daerah Penunjang Urusan Pemerintah Daerah | Persentase ketercapaian pengadaan barang milik daerah penunjang urusan pemerintah daerah | 100 Persen | | 0 Persen | 100 Persen | 50.000.000 | | | | | | 100 Persen | - | |
| 7.1.1. 2.07.9 | Pengadaan Gedung Kantor atau Bangunan Lainnya | Jumlah gedung kantor yang terealisasi pembangunannya pada Kecamatan | | | | 1 unit | 50.000.000 | Kota Pekalongan, Pekalongan Barat, Semua Kelurahan | Dana Transfer Umum-Dana Alokasi Umum | Memperkuat Stabilitas Polhukhankam Dan Transformasi Pelayanan Publik | 12. Penerapan MRI secara bertahap disertai upaya peningkatan kualitas pelayanan publik. | Kecamatan Pekalongan Barat | 1 unit | - | Kecamatan Pekalongan Barat |

| Kode | Urusan/ Bidang Urusan/ Program/ Kegiatan/ Sub Kegiatan | Indikator Program/ Kegiatan/ Sub Kegiatan | Target Akhir Periode RPJMD | Realisasi Capaian RKPD Tahun 2021 | Prakiraan Capaian Target RKPD Tahun 2022 | Capaian Kinerja dan Kerangka Pendanaan | | | | | Kelompo k Sasaran | Prakiraan Maju Rencana Tahun 2024 | | Perangkat Daerah Penanggung Jawab | |
|------------------|--|---|---|---|---|--|--------------------|---|--|--|---|---------------------------------------|-------------------|--|----------------------------------|
| | | | | | | Target 2023 | Pagu Indikatif | Lokasi | Sumber Dana | Prioritas | | Target | Pagu Indikatif | | |
| | | | | | | | | | | Nasional | | | | | Daerah |
| 7.1.1. 2.08 | Penyediaan Jasa Penunjang Urusan Pemerintahan Daerah | Persentase ketercapaian Penyediaan Jasa Penunjang Urusan Pemerintahan Daerah | 100 Persen | | 100 Persen | 100 Persen | 806.152.000 | | | | | | 100 Perse n | - | |
| 7.1.1. 2.08.1 | Penyediaan Jasa Surat Menyurat | Jumlah bulan penyediaan jasa surat menyurat Kecamatan | | | | 12 bulan | 10.500.000 | Kota Pekalongan, Pekalongan Barat, Semua Kelurahan | Dana Transfer Umum- Dana Alokasi Umum | Memperkuat Stabilitas Polhukhankam Dan Transformasi Pelayanan Publik | 12. Penerapan MRI secara bertahap disertai upaya peningkatan kualitas pelayanan publik. | Kecamat an Pekalong an Barat | 12 bulan | - | Kecamatan Pekalongan Barat |
| | | Jumlah bulan penyediaan jasa surat menyurat Kel. Bendan Kergon | | | 12 bulan | | | | | | | | 12 bulan | | |
| | | Jumlah bulan penyediaan jasa surat menyurat Kel. Medono | | | 12 bulan | | | | | | | | 12 bulan | | |
| | | Jumlah bulan penyediaan jasa surat menyurat Kel. Pasirkraonkramat | | | 12 bulan | | | | | | | | 12 bulan | | |
| | | Jumlah bulan penyediaan jasa surat menyurat Kel. Podosugih | | | 12 bulan | | | | | | | | 12 bulan | | |
| | | Jumlah bulan penyediaan jasa surat menyurat Kel. Pringrejo | | | 12 bulan | | | | | | | | 12 bulan | | |
| | | Jumlah bulan penyediaan jasa surat menyurat Kel. Sapuro Kebulen | | | 12 bulan | | | | | | | | 12 bulan | | |
| | | Jumlah bulan penyediaan surat menyurat Kel. Tirta | | | 12 bulan | | | | | | | | 12 bulan | | |
| 7.1.1. 2.08.2 | | Penyediaan Jasa Komunikasi, Sumber Daya Air dan Listrik | Jumlah bulan penyediaan jasa komunikasi, sumber daya air dan listrik Kecamatan | | | | | | | | | | 12 bulan | 105.250.000 | |
| | Jumlah bulan penyediaan jasa komunikasi, sumber daya air dan listrik Kel. Bendan Kergon | | | | 12 bulan | | 12 bulan | | | | | | | | |
| | Jumlah bulan penyediaan jasa komunikasi, sumber daya air dan listrik Kel. | | | | 12 bulan | | 12 bulan | | | | | | | | |

| Kode | Urusan/ Bidang Urusan/ Program/ Kegiatan/ Sub Kegiatan | Indikator Program/ Kegiatan/ Sub Kegiatan | Target Akhir Periode RPJMD | Realisasi Capaian RKPD Tahun 2021 | Prakiraan Capaian Target RKPD Tahun 2022 | Capaian Kinerja dan Kerangka Pendanaan | | | | | Kelompok Sasaran | Prakiraan Maju Rencana Tahun 2024 | | Perangkat Daerah Penanggung Jawab | |
|--------------|--|--|----------------------------|-----------------------------------|--|--|--------------------|--------|--------------------------------------|--|---|-----------------------------------|----------------|-----------------------------------|----------------------------|
| | | | | | | Target 2023 | Pagu Indikatif | Lokasi | Sumber Dana | Prioritas | | Target | Pagu Indikatif | | |
| | | | | | | | | | | Nasional | | | | | Daerah |
| | | Medono | | | | | | | | | | | | | |
| | | Jumlah bulan penyediaan jasa komunikasi, sumber daya air dan listrik Kel. Pasirkratonkramat | | | | 12 bulan | | | | | | 12 bulan | | | |
| | | Jumlah bulan penyediaan jasa komunikasi, sumber daya air dan listrik Kel. Podosugih | | | | 12 bulan | | | | | | 12 bulan | | | |
| | | Jumlah bulan penyediaan jasa komunikasi, sumber daya air dan listrik Kel. Pringrejo | | | | 12 bulan | | | | | | 12 bulan | | | |
| | | Jumlah bulan penyediaan jasa komunikasi, sumber daya air dan listrik Kel. Sapuro Kebulen | | | | 12 bulan | | | | | | 12 bulan | | | |
| | | Jumlah bulan penyediaan jasa komunikasi, sumber daya air dan listrik Kel. Tirto | | | | 12 bulan | | | | | | 12 bulan | | | |
| 7.1.1.2.08.4 | Penyediaan Jasa Pelayanan Umum Kantor | Jumlah bulan penyediaan jasa kebersihan dan peralatan kebersihan kantor Kel. Bendan Kergon | | | | 12 bulan | 690.402.000 | | Dana Transfer Umum-Dana Alokasi Umum | Memperkuat Stabilitas Polhukhankam Dan Transformasi Pelayanan Publik | 12. Penerapan MRI secara bertahap disertai upaya peningkatan kualitas pelayanan publik. | Kecamatan Pekalongan Barat | 12 bulan | - | Kecamatan Pekalongan Barat |
| | | Jumlah bulan penyediaan jasa kebersihan dan peralatan kebersihan kantor Kel. Pasirkratonkramat | | | | 12 bulan | | | | | | | 12 bulan | | |
| | | Jumlah bulan penyediaan jasa kebersihan dan peralatan kebersihan kantor kel. podosugih | | | | 12 bulan | | | | | | | 12 bulan | | |
| | | Jumlah bulan penyediaan jasa kebersihan dan peralatan kebersihan kantor Kel. Tirto | | | | 12 bulan | | | | | | | 12 bulan | | |
| | | Jumlah bulan penyediaan jasa kebersihan dan peralatan kebersihan kantor pada Kecamatan, | | | | 12 bulan | | | | | | | 12 bulan | | |
| 7.1.1. | Pemeliharaan Barang | Persentase ketercapaian | 100 Persen | | 100 Persen | 100 | 170.651.000 | | | | | | 100 | - | |

| Kode | Urusan/ Bidang Urusan/ Program/ Kegiatan/ Sub Kegiatan | Indikator Program/ Kegiatan/ Sub Kegiatan | Target Akhir Periode RPJMD | Realisasi Capaian RKPD Tahun 2021 | Prakiraan Capaian Target RKPD Tahun 2022 | Capaian Kinerja dan Kerangka Pendanaan | | | | | Kelompok Sasaran | Prakiraan Maju Rencana Tahun 2024 | | Perangkat Daerah Penanggung Jawab | |
|--------------|--|---|----------------------------|-----------------------------------|--|--|----------------|--|--------------------------------------|--|---|-----------------------------------|----------------|-----------------------------------|----------------------------|
| | | | | | | Target 2023 | Pagu Indikatif | Lokasi | Sumber Dana | Prioritas | | Target | Pagu Indikatif | | |
| | | | | | | | | | | Nasional | | | | | Daerah |
| 2.09 | Milik Daerah Penunjang Urusan Pemerintahan Daerah | Pemeliharaan Barang Milik Daerah Penunjang Urusan Pemerintahan Daerah | | | | Persen | | | | | | Persen | | | |
| 7.1.1.2.09.1 | Penyediaan Jasa Pemeliharaan, Biaya Pemeliharaan dan Pajak Kendaraan Perorangan Dinas atau Kendaraan Dinas Jabatan | Jumlah kendaraan dinas/operasional yang terpelihara secara rutin/berkala kecamatan | | | | 14 unit | 109.151.000 | Kota Pekalongan, Pekalongan Barat, Semua Kelurahan | Dana Transfer Umum-Dana Alokasi Umum | Memperkuat Stabilitas Polhukhankam Dan Transformasi Pelayanan Publik | 12. Penerapan MRI secara bertahap disertai upaya peningkatan kualitas pelayanan publik. | Kecamatan Pekalongan Barat | 14 unit | - | Kecamatan Pekalongan Barat |
| | | Jumlah kendaraan dinas/operasional yang terpelihara secara rutin/berkala Kel. Bendan Kergon | | | | 3 unit | | | | | | | 3 unit | | |
| | | Jumlah kendaraan dinas/operasional yang terpelihara secara rutin/berkala Kel. Medono | | | | 3 unit | | | | | | | 3 unit | | |
| | | Jumlah kendaraan dinas/operasional yang terpelihara secara rutin/berkala Kel. Pasirkratonkramat | | | | 5 unit | | | | | | | 5 unit | | |
| | | Jumlah kendaraan dinas/operasional yang terpelihara secara rutin/berkala Kel. Podosugih | | | | 3 unit | | | | | | | 3 unit | | |
| | | Jumlah kendaraan dinas/operasional yang terpelihara secara rutin/berkala Kel. Pringrejo | | | | 4 unit | | | | | | | 4 unit | | |
| | | Jumlah kendaraan dinas/operasional yang terpelihara secara rutin/berkala Kel. Sapuro Kebulen | | | | 3 unit | | | | | | | 3 unit | | |
| | | Jumlah kendaraan dinas/operasional yang terpelihara secara rutin/berkala Kel. Tirto | | | | 3 unit | | | | | | | 3 unit | | |
| 7.1.1.2.09.9 | Pemeliharaan/Rehabilitasi Gedung Kantor dan Bangunan Lainnya | Jumlah gedung kantor yang terpelihara secara rutin/berkala Kecamatan | | | | 2 unit | 41.500.000 | Kota Pekalongan, Pekalongan Barat, Semua Kelurahan | Dana Transfer Umum-Dana | Memperkuat Stabilitas Polhukhankam Dan Transformasi | 12. Penerapan MRI secara bertahap disertai upaya peningkatan kualitas | Kecamatan Pekalongan Barat | 2 unit | - | Kecamatan Pekalongan Barat |

| Kode | Urusan/ Bidang Urusan/ Program/ Kegiatan/ Sub Kegiatan | Indikator Program/ Kegiatan/ Sub Kegiatan | Target Akhir Periode RPJMD | Realisasi Capaian RKPD Tahun 2021 | Prakiraan Capaian Target RKPD Tahun 2022 | Capaian Kinerja dan Kerangka Pendanaan | | | | | Kelompo k Sasaran | Prakiraan Maju Rencana Tahun 2024 | | Perangkat Daerah Penanggung Jawab | |
|-----------------------|--|---|-------------------------------------|---|---|--|----------------|--|--------------------------------------|--|---|--------------------------------------|----------------|--|----------------------------|
| | | | | | | Target 2023 | Pagu Indikatif | Lokasi | Sumber Dana | Prioritas | | Target | Pagu Indikatif | | |
| | | | | | | | | | | Nasional | | | | | Daerah |
| | | | | | | | | Alokasi Umum | Pelayanan Publik | pelayanan publik. | | | | | |
| | | Jumlah gedung kantor yang terpelihara secara rutin/berkala Kel. Bendan Kergon | | | | 1 unit | | | | | | 1 unit | | | |
| | | Jumlah gedung kantor yang terpelihara secara rutin/berkala Kel. Medono | | | | 2 unit | | | | | | 2 unit | | | |
| | | Jumlah gedung kantor yang terpelihara secara rutin/berkala Kel. Pasirkratonkramat | | | | 2 unit | | | | | | 2 unit | | | |
| | | Jumlah gedung kantor yang terpelihara secara rutin/berkala Kel. Podosugih | | | | 2 unit | | | | | | 2 unit | | | |
| | | Jumlah gedung kantor yang terpelihara secara rutin/berkala Kel. Pringrejo | | | | 2 unit | | | | | | 2 unit | | | |
| | | Jumlah gedung kantor yang terpelihara secara rutin/berkala Kel. Sapuro Kebulen | | | | 2 unit | | | | | | 2 unit | | | |
| | | Jumlah gedung kantor yang terpelihara secara rutin/berkala Kel. Tirta | | | | 2 unit | | | | | | 2 unit | | | |
| 7.1.1. 2.09.1 0 | Pemeliharaan/Rehabilitasi Sarana dan Prasarana Gedung Kantor atau Bangunan Lainnya | Jumlah bulan pemeliharaan rutin/berkala peralatan dan perlengkapan gedung kantor Kecamatan | | | | 12 bulan | 20.000.000 | Kota Pekalongan, Pekalongan Barat, Semua Kelurahan | Dana Transfer Umum-Dana Alokasi Umum | Memperkuat Stabilitas Polhukhankam Dan Transformasi Pelayanan Publik | 12. Penerapan MRI secara bertahap disertai upaya peningkatan kualitas pelayanan publik. | Kecamatan Pekalongan Barat | 12 bulan | - | Kecamatan Pekalongan Barat |
| | | Jumlah bulan pemeliharaan rutin/berkala peralatan dan perlengkapan gedung kantor Kel. Bendan Kergon | | | | 12 bulan | | | | | | | 12 bulan | | |
| | | Jumlah bulan pemeliharaan rutin/berkala peralatan dan perlengkapan gedung kantor Kel. Medono | | | | 12 bulan | | | | | | | 12 bulan | | |
| | | Jumlah bulan pemeliharaan rutin/berkala peralatan dan perlengkapan gedung | | | | 12 bulan | | | | | | | 12 bulan | | |

| Kode | Urusan/ Bidang Urusan/ Program/ Kegiatan/ Sub Kegiatan | Indikator Program/ Kegiatan/ Sub Kegiatan | Target Akhir Periode RPJMD | Realisasi Capaian RKPD Tahun 2021 | Prakiraan Capaian Target RKPD Tahun 2022 | Capaian Kinerja dan Kerangka Pendanaan | | | | | Kelompo k Sasaran | Prakiraan Maju Rencana Tahun 2024 | | Perangkat Daerah Penanggung Jawab | |
|------------------|---|--|-------------------------------------|---|---|--|-------------------|---|--|--|---|---------------------------------------|--------------------|--|----------------------------------|
| | | | | | | Target 2023 | Pagu Indikatif | Lokasi | Sumber Dana | Prioritas | | Target | Pagu Indikatif | | |
| | | | | | | | | | | Nasional | | | | | Daerah |
| | | kantor Kel. Pasirkatonkramat | | | | | | | | | | | | | |
| | | Jumlah bulan pemeliharaan rutin/berkala peralatan dan perlengkapan gedung kantor Kel. Pringrejo | | | | 12 bulan | | | | | | 12 bulan | | | |
| | | Jumlah bulan pemeliharaan rutin/berkala peralatan dan perlengkapan gedung kantor Kel. Sapuro Kebulen | | | | 12 bulan | | | | | | 12 bulan | | | |
| | | Jumlah bulan pemeliharaan rutin/berkala peralatan dan perlengkapan gedung kantor Kel. Tirta | | | | 12 bulan | | | | | | 12 bulan | | | |
| | | Jumlah bulan pemeliharaan secara rutin/berkala peralatan dan perlengkapan gedung kantor Kel. Podosugih | | | | 12 bulan | | | | | | 12 bulan | | | |
| 7.1.2 | PROGRAM PENYELENGGARAAN PEMERINTAHAN DAN PELAYANAN PUBLIK | Tingkat Kinerja Penyelenggaraan Pemerintahan, Pelayanan Publik di Wilayah Barat | 100,00 persen | | 100,00 persen | 100,00 persen | 41.895.000 | | | | | 100,00 persen | - | | |
| 7.1.2. 2.01 | Koordinasi Penyelenggaraan Kegiatan Pemerintahan di Tingkat Kecamatan | Presentase ketercapaian koordinasi penyelenggaraan kegiatan pemerintahan di tingkat kecamatan | 100 Persen | | 100 Persen | 100 Persen | 41.895.000 | | | | | 100 Perse n | - | | |
| 7.1.2. 2.01.1 | Koordinasi/Sinergi Perencanaan dan Pelaksanaan Kegiatan Pemerintahan dengan Perangkat Daerah dan Instansi Vertikal Terkait | Jumlah kelurahan yang dimonitor dan dievaluasi tertib administrasi | | | | 7 keluraha n | 41.895.000 | Kota Pekalongan, Pekalongan Barat, Semua Kelurahan | Dana Transfer Umum- Dana Alokasi Umum | Memperkuat Stabilitas Polhukhankam Dan Transformasi Pelayanan Publik | 12. Penerapan MRI secara bertahap disertai upaya peningkatan kualitas pelayanan publik. | Kecamat an Pekalong an Barat | 7 kelura han | - | Kecamatan Pekalongan Barat |
| | | | | | | | | | Dana Transfer Umum- Dana Alokasi Umum | | 12. Penerapan MRI secara bertahap disertai upaya peningkatan kualitas pelayanan publik. | | | | |
| 7.1.3 | PROGRAM PEMBERDAYAAN MASYARAKAT DESA DAN KELURAHAN | Persentase ketercapaian pemberdayaan masyarakat kelurahan | 0 persen | | 100 persen | 100 persen | 68.339.000 | | | | | 100 persen | - | | |
| | | Tingkat Kinerja | 100 persen | | 100 persen | 100 | | | | | | 100 | | | |

| Kode | Urusan/ Bidang Urusan/ Program/ Kegiatan/ Sub Kegiatan | Indikator Program/ Kegiatan/ Sub Kegiatan | Target Akhir Periode RPJMD | Realisasi Capaian RKPD Tahun 2021 | Prakiraan Capaian Target RKPD Tahun 2022 | Capaian Kinerja dan Kerangka Pendanaan | | | | | Kelompo k Sasaran | Prakiraan Maju Rencana Tahun 2024 | | Perangkat Daerah Penanggung Jawab | |
|------------------|---|---|-------------------------------------|---|---|--|--------------------|---|--|--|---|---------------------------------------|------------------|--|----------------------------------|
| | | | | | | Target 2023 | Pagu Indikatif | Lokasi | Sumber Dana | Prioritas | | Target | Pagu Indikatif | | |
| | | | | | | | | | | Nasional | | | | | Daerah |
| | | Pemberdayaan Masyarakat Kecamatan / Kelurahan di Wilayah Barat | | | | persen | | | | | | persen | | | |
| 7.1.3. 2.03 | Pemberdayaan Lembaga Kemasyarakatan Tingkat Kecamatan | Presentase kegiatan Pemberdayaan Lembaga Kemasyarakatan Tingkat kecamatan yang dilaksanakan | 100 Persen | | 100 Persen | 100 Persen | 68.339.000 | | | | | 100 Perse n | - | | |
| 7.1.3. 2.03.1 | Penyelenggaraan Lembaga Kemasyarakatan | Jumlah dokumen Musrenbangkec yang disusun | | | | 1 dokume n | 68.339.000 | Semua Kab/Kota, Semua Kecamatan, Semua Kelurahan | Dana Transfer Umum- Dana Alokasi Umum | Memperkuat Stabilitas Polhukhankam Dan Transformasi Pelayanan Publik | 12. Penerapan MRI secara bertahap disertai upaya peningkatan kualitas pelayanan publik. | masyara kat, LKK, PKK, dsb | 1 dokum en | - | Kecamatan Pekalongan Barat |
| | | Jumlah Fasilitasi kegiatan masyarakat yang dilaksanakan | | | 12 bulan | | | | | | | 12 bulan | | | |
| | | Jumlah kegiatan Bunda Paud yang difasilitasi | | | 6 kali | | | | | | | 6 kali | | | |
| | | Jumlah kegiatan catur pilar yang dilaksanakan | | | 1 kali | | | | | | | 1 kali | | | |
| | | Jumlah TP PKK yang difasilitasi | | | 1 unit | | | | | | | 1 unit | | | |
| 7.1.4 | PROGRAM KOORDINASI KETENTRAMAN DAN KETERTIBAN UMUM | Presentase Tingkat Kinerja Trantibum di wilayah Barat | 100,00 persen | | 100,00 persen | 100,00 persen | 188.513.000 | | | | | 100,00 persen | - | | |
| 7.1.4. 2.01 | Koordinasi Upaya Penyelenggaraan Ketenteraman dan Ketertiban Umum | presentase tercapainya koordinasi upaya penyelenggaraan Trantibum | 100 Persen | | 100 Persen | 100 Persen | 188.513.000 | | | | | 100 Perse n | - | | |
| 7.1.4. 2.01.1 | Sinergitas dengan Kepolisian Negara Republik Indonesia, Tentara Nasional Indonesia dan Instansi Vertikal di Wilayah Kecamatan | Jumlah bulan jasa tenaga kebersihan kantor kecamatan | | | | 12 bulan | 188.513.000 | Kota Pekalongan, Pekalongan Barat, Semua Kelurahan | Dana Transfer Umum- Dana Alokasi Umum | Memperkuat Stabilitas Polhukhankam Dan Transformasi Pelayanan Publik | 12. Penerapan MRI secara bertahap disertai upaya peningkatan kualitas pelayanan publik. | Kecamat an Pekalong an Barat | 12 bulan | - | Kecamatan Pekalongan Barat |
| | | Jumlah pelaksanaan patroli keamanan dan k3 | | | 48 kali | | | | | | | | | 48 kali | |
| 7.1.5 | PROGRAM PENYELENGGARAAN URUSAN PEMERINTAHAN UMUM | Tingkat Kinerja Penyelenggaraan Pemerintahan Umum di Wilayah Barat | 100,00 persen | | 100,00 persen | 100,00 persen | 10.214.000 | | | | | 100,00 persen | - | | |

| Kode | Urusan/ Bidang Urusan/ Program/ Kegiatan/ Sub Kegiatan | Indikator Program/ Kegiatan/ Sub Kegiatan | Target Akhir Periode RPJMD | Realisasi Capaian RKPd Tahun 2021 | Prakiraan Capaian Target RKPd Tahun 2022 | Capaian Kinerja dan Kerangka Pendanaan | | | | | Kelompok Sasaran | Prakiraan Maju Rencana Tahun 2024 | | Perangkat Daerah Penanggung Jawab | |
|--------------|--|--|----------------------------|-----------------------------------|--|--|--------------------|---|--------------------------------------|--|---|--|----------------|-----------------------------------|----------------------------|
| | | | | | | Target 2023 | Pagu Indikatif | Lokasi | Sumber Dana | Prioritas | | Target | Pagu Indikatif | | |
| | | | | | | | | | | Nasional | | | | | Daerah |
| 7.1.5.2.01 | Penyelenggaraan Urusan Pemerintahan Umum sesuai Penugasan Kepala Daerah | Presentase pelaksanaan kegiatan penyelenggaraan urusan pemerintahan umum sesuai penugasan kepala daerah | 100 Persen | | 100 Persen | 100 Persen | 10.214.000 | | | | | 100 Persen | - | | |
| 7.1.5.2.01.8 | Pelaksanaan Tugas Forum Koordinasi Pimpinan di Kecamatan | jumlah pelaksanaan forum koordinasi kecamatan yang terlaksana | | | | 1 kali | 10.214.000 | | Dana Transfer Umum-Dana Alokasi Umum | Memperkuat Stabilitas Polhukhankam Dan Transformasi Pelayanan Publik | 12. Penerapan MRI secara bertahap disertai upaya peningkatan kualitas pelayanan publik. | Kecamatan Pekalongan Barat | 1 kali | - | Kecamatan Pekalongan Barat |
| 7 | UNSUR KEWILAYAHAN | | | | | | | | | | | | | | |
| 7.1 | KECAMATAN | | | | | | 421.900.000 | | | | | | | - | |
| 7.1.3 | PROGRAM PEMBERDAYAAN MASYARAKAT DESA DAN KELURAHAN | Persentase ketercapaian pemberdayaan masyarakat kelurahan | 0 persen | | 100 persen | 100 persen | 421.900.000 | | | | | 100 persen | - | | |
| | | Tingkat Kinerja Pemberdayaan Masyarakat Kecamatan / Kelurahan di Wilayah Barat | 100 persen | | 100 persen | 100 persen | | 100 persen | | | | | 100 persen | - | |
| 7.1.3.2.02 | Kegiatan Pemberdayaan Kelurahan | Persentase ketercapaian pemberdayaan masyarakat kelurahan | 100 Persen | | 100 Persen | 100 Persen | 421.900.000 | | | | | 100 Persen | - | | |
| 7.1.3.2.02.1 | Peningkatan Partisipasi Masyarakat dalam Forum Musyawarah Perencanaan Pembangunan di Kelurahan | Jumlah dokumen perencanaan pembangunan Kelurahan yang disusun | | | | 1 dokumen | 12.500.000 | Kota Pekalongan, Pekalongan Barat, Medono | Dana Transfer Umum-Dana Alokasi Umum | Memperkuat Stabilitas Polhukhankam Dan Transformasi Pelayanan Publik | 12. Penerapan MRI secara bertahap disertai upaya peningkatan kualitas pelayanan publik. | Kel. Medono, masyarakat, PKK, LKK, dsb | 1 dokumen | - | Kecamatan Pekalongan Barat |
| 7.1.3.2.02.2 | Pembangunan Sarana dan Prasarana Kelurahan | Jumlah PLPBK yang dilaksanakan | | | | 1 unit | 106.745.000 | Kota Pekalongan, Pekalongan Barat, Medono | Dana Transfer Umum-Dana Alokasi Umum | Memperkuat Stabilitas Polhukhankam Dan Transformasi Pelayanan Publik | 12. Penerapan MRI secara bertahap disertai upaya peningkatan kualitas pelayanan publik. | Kel. Medono, masyarakat, PKK, LKK, dsb | 1 unit | - | Kecamatan Pekalongan Barat |
| | | Jumlah sarana prasarana lingkungan permukiman / transportasi / pendidikan yang diadakan / dibangun / dikembangkan / dipelihara | | | | 1 lokasi | | | | | | | 1 lokasi | - | |
| 7.1.3.2.02.3 | Pemberdayaan Masyarakat di Kelurahan | Jumlah bulan fasilitasi BOP BKM | | | | 12 bulan | 302.655.000 | Kota Pekalongan, Pekalongan Barat, Medono | Dana Transfer Umum- | Memperkuat Stabilitas Polhukhankam Dan | 12. Penerapan MRI secara bertahap disertai upaya | Kel. Medono, masyarakat | 12 bulan | - | Kecamatan Pekalongan Barat |

| Kode | Urusan/ Bidang Urusan/ Program/ Kegiatan/ Sub Kegiatan | Indikator Program/ Kegiatan/ Sub Kegiatan | Target Akhir Periode RPJMD | Realisasi Capaian RKPD Tahun 2021 | Prakiraan Capaian Target RKPD Tahun 2022 | Capaian Kinerja dan Kerangka Pendanaan | | | | | Kelompok Sasaran | Prakiraan Maju Rencana Tahun 2024 | | Perangkat Daerah Penanggung Jawab | |
|------|--|---|-------------------------------------|---|---|--|----------------|--------|-------------------------|----------------------------------|---|--------------------------------------|----------------|--|--------|
| | | | | | | Target 2023 | Pagu Indikatif | Lokasi | Sumber Dana | Prioritas | | Target | Pagu Indikatif | | |
| | | | | | | | | | | Nasional | | | | | Daerah |
| | | | | | | | | | Dana Alokasi Umum | Transformasi Pelayanan Publik | peningkatan kualitas pelayanan publik. | kat, PKK, LKK, dsb | | | |
| | | Jumlah bulan fasilitasi BOP LPM | | | | 12 bulan | | | | | | | 12 bulan | | |
| | | Jumlah bulan fasilitasi sekretariat BKM | | | | 12 bulan | | | | | | | 12 bulan | | |
| | | Jumlah fasilitasi gelar TTG yang dilaksanakan | | | | 1 kali | | | | | | | 1 kali | | |
| | | Jumlah fasilitasi kegiatan BBGRM yang dilaksanakan | | | | 1 kali | | | | | | | 1 kali | | |
| | | Jumlah fasilitasi kegiatan emasyarakatan yang dilaksanakan | | | | 1 kali | | | | | | | 1 kali | | |
| | | Jumlah Fasilitasi kegiatan FKSS yang dilaksanakan | | | | 6 kali | | | | | | | 6 kali | | |
| | | Jumlah fasilitasi peningkatan ketrampilan dan kinerja PKK yang dilaksanakan | | | | 12 bulan | | | | | | | 12 bulan | | |
| | | jumlah fasilitasi program akselerasi pembangunan wilayah kelurahan yang dilaksanakan | | | | 12 bulan | | | | | | | 12 bulan | | |
| | | Jumlah Fasilitasi Program Peningkatan Kualitas Kawasan Permukiman (KOTAKU) yang dilaksanakan | | | | 1 kali | | | | | | | 1 kali | | |
| | | Jumlah kegiatan ketentraman, ketertiban umum dan perlindungan masyarakat yang dilaksanakan | | | | 1 kali | | | | | | | 1 kali | | |
| | | Jumlah kegiatan pelayanan senam kesehatan masyarakat yang dilaksanakan | | | | 11 bulan | | | | | | | 11 bulan | | |
| | | Jumlah kegiatan penanganan stunting yang dilaksanakan | | | | 1 kali | | | | | | | 1 kali | | |
| | | Jumlah kegiatan | | | | 1 kali | | | | | | | 1 kali | | |

| Kode | Urusan/ Bidang Urusan/ Program/ Kegiatan/ Sub Kegiatan | Indikator Program/ Kegiatan/ Sub Kegiatan | Target Akhir Periode RPJMD | Realisasi Capaian RKPD Tahun 2021 | Prakiraan Capaian Target RKPD Tahun 2022 | Capaian Kinerja dan Kerangka Pendanaan | | | | | Kelompo k Sasaran | Prakiraan Maju Rencana Tahun 2024 | | Perangkat Daerah Penanggung Jawab | |
|--------------|--|--|-------------------------------------|---|---|--|--------------------|--|--------------------------------------|--|---|--------------------------------------|----------------|--|----------------------------|
| | | | | | | Target 2023 | Pagu Indikatif | Lokasi | Sumber Dana | Prioritas | | Target | Pagu Indikatif | | |
| | | | | | | | | | | Nasional | | | | | Daerah |
| | | pencegahan dan penanggulangan penyakit Menular dan Tidak menular yang dilaksanakan | | | | | | | | | | | | | |
| | | Jumlah kegiatan pendataan anak usia sekolah yang tidak sekolah | | | | 1 kali | | | | | | 1 kali | | | |
| | | Jumlah PMT dan Vitamin yang diadakan | | | | 1071 buah | | | | | | 1071 buah | | | |
| | | Jumlah rakor TKPK tingkat kelurahan yang dilaksanakan | | | | 1 kali | | | | | | 1 kali | | | |
| | | Jumlah RT/RW yang difasilitasi | | | | 92 org | | | | | | 92 org | | | |
| | | Jumlah stirp gula darah yang diadakan | | | | 34 paket | | | | | | 34 paket | | | |
| | | Jumlah taman baca yang difasilitasi | | | | 1 lokasi | | | | | | 1 lokasi | | | |
| 7 | UNSUR KEWILAYAHAN | | | | | | | | | | | | | | |
| 7.1 | KECAMATAN | | | | | | 339.730.000 | | | | | | | - | |
| 7.1.3 | PROGRAM PEMBERDAYAAN MASYARAKAT DESA DAN KELURAHAN | Persentase ketercapaian pemberdayaan masyarakat kelurahan | 0 persen | | 100 persen | 100 persen | 339.730.000 | | | | | | 100 persen | - | |
| | | Tingkat Kinerja Pemberdayaan Masyarakat Kecamatan / Kelurahan di Wilayah Barat | 100 persen | | 100 persen | 100 persen | | | | | | | | 100 persen | |
| 7.1.3.2.02 | Kegiatan Pemberdayaan Kelurahan | Persentase ketercapaian pemberdayaan masyarakat kelurahan | 100 Persen | | 100 Persen | 100 Persen | 339.730.000 | | | | | | 100 Perse n | - | |
| 7.1.3.2.02.1 | Peningkatan Partisipasi Masyarakat dalam Forum Musyawarah Perencanaan Pembangunan di Kelurahan | Jumlah dokumen perencanaan pembangunan Kelurahan yang disusun | | | | 1 dokume n | 12.500.000 | Kota Pekalongan, Pekalongan Barat, Podosugih | Dana Transfer Umum-Dana Alokasi Umum | Memperkuat Stabilitas Polhukhankam Dan Transformasi Pelayanan Publik | 12. Penerapan MRI secara bertahap disertai upaya peningkatan kualitas pelayanan publik. | masyara kat, LKK, PKK, dsb | 1 dokum en | - | Kecamatan Pekalongan Barat |
| 7.1.3.2.02.2 | Pembangunan Sarana dan Prasarana Kelurahan | Jumlah kegiatan PLPBK yang dilaksanakan | | | | 1 kali | 99.545.000 | Kota Pekalongan, Pekalongan Barat, Podosugih | Dana Transfer Umum-Dana Alokasi Umum | Memperkuat Stabilitas Polhukhankam Dan Transformasi Pelayanan Publik | 12. Penerapan MRI secara bertahap disertai upaya peningkatan kualitas pelayanan publik. | masyara kat, LKK, PKK, dsb | 1 kali | - | Kecamatan Pekalongan Barat |

| Kode | Urusan/ Bidang Urusan/ Program/ Kegiatan/ Sub Kegiatan | Indikator Program/ Kegiatan/ Sub Kegiatan | Target Akhir Periode RPJMD | Realisasi Capaian RKPDP Tahun 2021 | Prakiraan Capaian Target RKPDP Tahun 2022 | Capaian Kinerja dan Kerangka Pendanaan | | | | | Kelompok Sasaran | Prakiraan Maju Rencana Tahun 2024 | | Perangkat Daerah Penanggung Jawab | |
|--------------|--|--|----------------------------|------------------------------------|---|--|----------------|--|--------------------------------------|--|---|-----------------------------------|----------------|-----------------------------------|----------------------------|
| | | | | | | Target 2023 | Pagu Indikatif | Lokasi | Sumber Dana | Prioritas | | Target | Pagu Indikatif | | |
| | | | | | | | | | | Nasional | | | | | Daerah |
| | | Jumlah lembaga / Ormas yang difasilitasi Hibah | | | | 1 lembaga | | | | | | 1 lembaga | | | |
| | | Jumlah lokasi sarana dan prasarana transportasi yang diadakan/dibangun/dikembangkan/dipelihara | | | | 1 lokasi | | | | | | 1 lokasi | | | |
| | | Jumlah rapat-rapat yang diadakan | | | | 1 kali | | | | | | 1 kali | | | |
| | | Jumlah sarana dan prasarana kesehatan yang diadakan/dibangun/dikembangkan/dipelihara | | | | 1 unit | | | | | | 1 unit | | | |
| | | Jumlah sarana prasarana lingkungan permukiman yang diadakan/dibangun/dikembangkan /dipelihara | | | | 1 unit | | | | | | 1 unit | | | |
| 7.1.3.2.02.3 | Pemberdayaan Masyarakat di Kelurahan | Jumlah bulan fasilitasi BOP BKM | | | | 12 bulan | 227.685.000 | Kota Pekalongan, Pekalongan Barat, Podosugih | Dana Transfer Umum-Dana Alokasi Umum | Memperkuat Stabilitas Polhukhankam Dan Transformasi Pelayanan Publik | 12. Penerapan MRI secara bertahap disertai upaya peningkatan kualitas pelayanan publik. | masyarakat, LKK, PKK, dsb | 12 bulan | - | Kecamatan Pekalongan Barat |
| | | Jumlah bulan fasilitasi BOP LPM | | | | 12 bulan | | | | | | | 12 bulan | | |
| | | Jumlah bulan fasilitasi program akselerasi pembangunan wilayah kelurahan | | | | 12 bulan | | | | | | | 12 bulan | | |
| | | Jumlah bulan fasilitasi Sekretariat BKM | | | | 12 bulan | | | | | | | 12 bulan | | |
| | | Jumlah bulan Honor PPTK | | | | 12 bulan | | | | | | | 12 bulan | | |
| | | Jumlah fasilitasi kegiatan FKSS yang dilaksanakan | | | | 6 kali | | | | | | | 6 kali | | |
| | | Jumlah fasilitasi kegiatan kemasyarakatan yang dilaksanakan | | | | 2 kali | | | | | | | 2 kali | | |
| | | Jumlah fasilitasi kegtan BBGRM yang dilaksanakan | | | | 1 kali | | | | | | | 1 kali | | |
| | | Jumlah fasilitasi | | | | 1 unit | | | | | | | 1 unit | | |

| Kode | Urusan/ Bidang Urusan/ Program/ Kegiatan/ Sub Kegiatan | Indikator Program/ Kegiatan/ Sub Kegiatan | Target Akhir Periode RPJMD | Realisasi Capaian RKPD Tahun 2021 | Prakiraan Capaian Target RKPD Tahun 2022 | Capaian Kinerja dan Kerangka Pendanaan | | | | | Kelompok Sasaran | Prakiraan Maju Rencana Tahun 2024 | | Perangkat Daerah Penanggung Jawab | |
|--------|---|--|-------------------------------------|---|---|--|--------------------|--------|----------------|-----------|---------------------|--------------------------------------|----------------|--|--------|
| | | | | | | Target 2023 | Pagu Indikatif | Lokasi | Sumber Dana | Prioritas | | Target | Pagu Indikatif | | |
| | | | | | | | | | | Nasional | | | | | Daerah |
| | | peningkatan ketrampilan dan kinerja PKK yang dilaksanakan | | | | | | | | | | | | | |
| | | Jumlah fasilitasi program peningkatan kualitas kawasan permukiman (KOTAKU) yang dilaksanakan | | | | 4 kali | | | | | | 4 kali | | | |
| | | Jumlah kegiatan penanganan stunting yang dilaksanakan | | | | 1 kali | | | | | | 1 kali | | | |
| | | Jumlah kegiatan pencegahan dan penanggulangan penyakit menular dan tidak menular yang dilaksanakan | | | | 1 kali | | | | | | 1 kali | | | |
| | | Jumlah kegiatan pendataan anak usia sekolah yang tidak sekolah | | | | 1 kali | | | | | | 1 kali | | | |
| | | Jumlah PMT dan Vitamin yang diadakan | | | | 378 buah | | | | | | 378 buah | | | |
| | | Jumlah rakor TKPK tingkat kelurahan yang dilaksanakan | | | | 4 kali | | | | | | 4 kali | | | |
| | | Jumlah RT/RW yang difasilitasi | | | | 50 RT/RW | | | | | | 50 RT/RW | | | |
| | | Jumlah Strip Gula Darah yang diadakan | | | | 67 paket | | | | | | 67 paket | | | |
| | | Jumlah taman baca yang difasilitasi | | | | 1 lokasi | | | | | | 1 lokasi | | | |
| 7 | UNSUR KEWILAYAHAN | | | | | | | | | | | | | | |
| 7.1 | KECAMATAN | | | | | | 365.530.000 | | | | | | | | - |
| 7.1.3 | PROGRAM PEMBERDAYAAN MASYARAKAT DESA DAN KELURAHAN | Persentase ketercapaian pemberdayaan masyarakat kelurahan | 0 persen | | 100 persen | 100 persen | 365.530.000 | | | | | | 100 persen | | - |
| | | Tingkat Kinerja Pemberdayaan Masyarakat Kecamatan / Kelurahan di Wilayah Barat | 100 persen | | 100 persen | 100 persen | | | | | | | | 100 persen | |
| 7.1.3. | Kegiatan Pemberdayaan | Persentase ketercapaian pemberdayaan masyarakat | 100 Persen | | 100 Persen | 100 | 365.530.000 | | | | | | 100 Perse | | - |

| Kode | Urusan/ Bidang Urusan/ Program/ Kegiatan/ Sub Kegiatan | Indikator Program/ Kegiatan/ Sub Kegiatan | Target Akhir Periode RPJMD | Realisasi Capaian RKPDP Tahun 2021 | Prakiraan Capaian Target RKPDP Tahun 2022 | Capaian Kinerja dan Kerangka Pendanaan | | | | | Kelompok Sasaran | Prakiraan Maju Rencana Tahun 2024 | | Perangkat Daerah Penanggung Jawab | |
|------------------|--|--|----------------------------|------------------------------------|---|--|----------------|--|--------------------------------------|--|---|-----------------------------------|----------------|-----------------------------------|----------------------------|
| | | | | | | Target 2023 | Pagu Indikatif | Lokasi | Sumber Dana | Prioritas | | Target | Pagu Indikatif | | |
| | | | | | | | | | | Nasional | | | | | Daerah |
| 2.02 | Kelurahan | kelurahan | | | | Persen | | | | | | n | | | |
| 7.1.3. 2.02.1 | Peningkatan Partisipasi Masyarakat dalam Forum Musyawarah Perencanaan Pembangunan di Kelurahan | Jumlah dokumen perencanaan pembangunan Kelurahan yang disusun | | | | 1 dokumen | 12.500.000 | Kota Pekalongan, Pekalongan Barat, Tirto | Dana Transfer Umum-Dana Alokasi Umum | Memperkuat Stabilitas Polhukhankam Dan Transformasi Pelayanan Publik | 12. Penerapan MRI secara bertahap disertai upaya peningkatan kualitas pelayanan publik. | masyarakat, LKK, PKK, dsb | 1 dokumen | - | Kecamatan Pekalongan Barat |
| 7.1.3. 2.02.2 | Pembangunan Sarana dan Prasarana Kelurahan | Jumlah kegiatan PLPBK yang dilaksanakan | | | | 1 kali | 106.745.000 | Kota Pekalongan, Pekalongan Barat, Tirto | Dana Transfer Umum-Dana Alokasi Umum | Memperkuat Stabilitas Polhukhankam Dan Transformasi Pelayanan Publik | 12. Penerapan MRI secara bertahap disertai upaya peningkatan kualitas pelayanan publik. | masyarakat, LKK, PKK, dsb | 1 kali | - | Kecamatan Pekalongan Barat |
| | | Jumlah lokasi sarana prasarana lingkungan permukiman/transportasi/ke sehatan/pendidikan yang diadakan/dibangun/dikembangkan/dipelihara | | | | 1 lokasi | | | | | | | 1 lokasi | | |
| 7.1.3. 2.02.3 | Pemberdayaan Masyarakat di Kelurahan | Jumlah bulan fasilitasi BOP BKM | | | | 12 bulan | 246.285.000 | Kota Pekalongan, Pekalongan Barat, Tirto | Dana Transfer Umum-Dana Alokasi Umum | Memperkuat Stabilitas Polhukhankam Dan Transformasi Pelayanan Publik | 12. Penerapan MRI secara bertahap disertai upaya peningkatan kualitas pelayanan publik. | masyarakat, LKK, PKK, dsb | 12 bulan | - | Kecamatan Pekalongan Barat |
| | | Jumlah Bulan Fasilitasi BOP LPM | | | | 12 bulan | | | | | | | 12 bulan | | |
| | | Jumlah bulan fasilitasi Sekretariat BKM | | | | 12 bulan | | | | | | | 12 bulan | | |
| | | Jumlah dokumen rencana penanganan bencana tingkat Kelurahan yang disusun | | | | 1 dokumen | | | | | | | 1 dokumen | | |
| | | Jumlah fasilitasi kegiatan BBGRM yang dilaksanakan | | | | 1 kali | | | | | | | 1 kali | | |
| | | Jumlah Fasilitasi kegiatan FKSS yang dilaksanakan | | | | 6 kali | | | | | | | 6 kali | | |
| | | Jumlah fasilitasi kegiatan kemasyarakatan yang dilaksanakan | | | | 2 kali | | | | | | | 2 kali | | |
| | | Jumlah fasilitasi peningkatan ketrampilan dan kinerja PKK yang | | | | 1 unit | | | | | | | 1 unit | | |

| Kode | Urusan/ Bidang Urusan/ Program/ Kegiatan/ Sub Kegiatan | Indikator Program/ Kegiatan/ Sub Kegiatan | Target Akhir Periode RPJMD | Realisasi Capaian RKPD Tahun 2021 | Prakiraan Capaian Target RKPD Tahun 2022 | Capaian Kinerja dan Kerangka Pendanaan | | | | | Kelompok Sasaran | Prakiraan Maju Rencana Tahun 2024 | | Perangkat Daerah Penanggung Jawab | |
|-------|--|--|-------------------------------------|---|---|--|--------------------|--------|----------------|-----------|---------------------|--------------------------------------|----------------|--|--------|
| | | | | | | Target 2023 | Pagu Indikatif | Lokasi | Sumber Dana | Prioritas | | Target | Pagu Indikatif | | |
| | | | | | | | | | | Nasional | | | | | Daerah |
| | | dilaksanakan | | | | | | | | | | | | | |
| | | jumlah fasilitasi program akselerasi pembangunan wilayah kelurahan yang dilaksanakan | | | 12 bulan | | | | | | | 12 bulan | | | |
| | | Jumlah fasilitasi program peningkatan kualitas kawasan permukiman (KOTAKU) yang dilaksanakan | | | 1 kali | | | | | | | 1 kali | | | |
| | | Jumlah kegiatan penanganan stunting yang dilaksanakan | | | 1 kali | | | | | | | 1 kali | | | |
| | | Jumlah kegiatan pencegahan dan penanggulangan penyakit menular dan tidak menular yang dilaksanakan | | | 1 kali | | | | | | | 1 kali | | | |
| | | Jumlah kegiatan pendataan anak usia sekolah yang tidak sekolah | | | 1 kali | | | | | | | 1 kali | | | |
| | | Jumlah PMT dan Vitamin yang diadakan | | | 1113 buah | | | | | | | 1113 buah | | | |
| | | Jumlah rakor TKPK tingkat kelurahan yang dilaksanakan | | | 4 kali | | | | | | | 4 kali | | | |
| | | Jumlah RT/RW yang difasilitasi | | | 53 RT/RW | | | | | | | 53 RT/RW | | | |
| | | Jumlah Strip Gula Darah yang diadakan | | | 34 paket | | | | | | | 34 paket | | | |
| | | Jumlah Taman Baca yang difasilitasi | | | 1 lokasi | | | | | | | 1 lokasi | | | |
| 7 | UNSUR KEWILAYAHAN | | | | | | | | | | | | | | |
| 7.1 | KECAMATAN | | | | | | 416.427.000 | | | | | | | - | |
| 7.1.3 | PROGRAM PEMBERDAYAAN MASYARAKAT DESA DAN KELURAHAN | Persentase ketercapaian pemberdayaan masyarakat kelurahan | 0 persen | | 100 persen | 100 persen | 416.427.000 | | | | | | 100 persen | - | |
| | | Tingkat Kinerja Pemberdayaan Masyarakat Kecamatan / Kelurahan di | 100 persen | | 100 persen | 100 persen | | | | | | | | 100 persen | |

| Kode | Urusan/ Bidang Urusan/ Program/ Kegiatan/ Sub Kegiatan | Indikator Program/ Kegiatan/ Sub Kegiatan | Target Akhir Periode RPJMD | Realisasi Capaian RKPD Tahun 2021 | Prakiraan Capaian Target RKPD Tahun 2022 | Capaian Kinerja dan Kerangka Pendanaan | | | | | Kelompok Sasaran | Prakiraan Maju Rencana Tahun 2024 | | Perangkat Daerah Penanggung Jawab | |
|------------------|---|--|-------------------------------------|---|---|--|--------------------|--|--|--|---|--------------------------------------|------------------|--|----------------------------------|
| | | | | | | Target 2023 | Pagu Indikatif | Lokasi | Sumber Dana | Prioritas | | Target | Pagu Indikatif | | |
| | | | | | | | | | | Nasional | | | | | Daerah |
| | | Wilayah Barat | | | | | | | | | | | | | |
| 7.1.3. 2.02 | Kegiatan Pemberdayaan Kelurahan | Persentase ketercapaian pemberdayaan masyarakat kelurahan | 100 Persen | | 100 Persen | 100 Persen | 416.427.000 | | | | | 100 Perse n | - | | |
| 7.1.3. 2.02.1 | Peningkatan Partisipasi Masyarakat dalam Forum Musyawarah Perencanaan Pembangunan di Kelurahan | Jumlah dokumen perencanaan pembangunan Kelurahan yang disusun | | | | 1 dokume n | 12.500.000 | Kota Pekalongan, Pekalongan Barat, Sapuro Kebulen | Dana Transfer Umum- Dana Alokasi Umum | Memperkuat Stabilitas Polhukhankam Dan Transformasi Pelayanan Publik | 12. Penerapan MRI secara bertahap disertai upaya peningkatan kualitas pelayanan publik. | masyara kat, LKK, PKK, dsb | 1 dokum en | - | Kecamatan Pekalongan Barat |
| 7.1.3. 2.02.2 | Pembangunan Sarana dan Prasarana Kelurahan | Jumlah sarana prasarana lingkungan permukiman / transportasi / pendidikan yang diadakan / dibangun / dikembangkan / dipelihara | | | | 1 lokasi | 99.107.000 | Semua Kab/Kota, Semua Kecamatan, Semua Kelurahan | Dana Transfer Umum- Dana Alokasi Umum | Memperkuat Stabilitas Polhukhankam Dan Transformasi Pelayanan Publik | 12. Penerapan MRI secara bertahap disertai upaya peningkatan kualitas pelayanan publik. | masyara kat, LKK, PKK, dsb | 1 lokasi | - | Kecamatan Pekalongan Barat |
| 7.1.3. 2.02.3 | Pemberdayaan Masyarakat di Kelurahan | Jumlah Bulan Fasilitasi BOP LPM | | | | 12 bulan | 304.820.000 | Kota Pekalongan, Pekalongan Barat, Sapuro Kebulen | Dana Transfer Umum- Dana Alokasi Umum | Memperkuat Stabilitas Polhukhankam Dan Transformasi Pelayanan Publik | 12. Penerapan MRI secara bertahap disertai upaya peningkatan kualitas pelayanan publik. | masyara kat, LKK, PKK, dsb | 12 bulan | - | Kecamatan Pekalongan Barat |
| | | Jumlah Bulan Fasilitasi BOP BKM | | | | 12 bulan | | | | | | | 12 bulan | | |
| | | Jumlah Bulan Fasilitasi Sekretariat BKM | | | | 12 bulan | | | | | | | 12 bulan | | |
| | | Jumlah dokumen rencana penanganan bencana tingkat Kelurahan yang disusun | | | | 1 dokume n | | | | | | | 1 dokum en | | |
| | | Jumlah fasilitasi kegiatan FKSS yang dilaksanakan | | | | 6 kali | | | | | | | 6 kali | | |
| | | Jumlah fasilitasi kegiatan BBGRM yang dilaksanakan | | | | 1 kali | | | | | | | 1 kali | | |
| | | Jumlah fasilitasi kegiatan kemasyarakatan yang dilaksanakan | | | | 2 kali | | | | | | | 2 kali | | |
| | | Jumlah fasilitasi peningkatan ketrampilan dan kinerja PKK yang dilaksanakan | | | | 1 unit | | | | | | | 1 unit | | |
| | | Jumlah Fasilitasi program akselerasi pembangunan | | | | 12 bulan | | | | | | | 12 | | |

| Kode | Urusan/ Bidang Urusan/ Program/ Kegiatan/ Sub Kegiatan | Indikator Program/ Kegiatan/ Sub Kegiatan | Target Akhir Periode RPJMD | Realisasi Capaian RKPD Tahun 2021 | Prakiraan Capaian Target RKPD Tahun 2022 | Capaian Kinerja dan Kerangka Pendanaan | | | | | Kelompok Sasaran | Prakiraan Maju Rencana Tahun 2024 | | Perangkat Daerah Penanggung Jawab | |
|------------|--|--|-------------------------------------|---|---|--|--------------------|--------|----------------|-----------|---------------------|--------------------------------------|----------------|--|--------|
| | | | | | | Target 2023 | Pagu Indikatif | Lokasi | Sumber Dana | Prioritas | | Target | Pagu Indikatif | | |
| | | | | | | | | | | Nasional | | | | | Daerah |
| | | tingkat kelurahan yang dilaksanakan | | | | | | | | | | bulan | | | |
| | | Jumlah Fasilitasi Program Peningkatan Kualitas Kawasan Permukiman (KOTAKU) yang dilaksanakan | | | 1 kali | | | | | | | 1 kali | | | |
| | | Jumlah kegiatan penanganan stunting yang dilaksanakan | | | 1 kali | | | | | | | 1 kali | | | |
| | | Jumlah kegiatan pencegahan dan penanggulangan Penyakit Menular dan Tidak Menular yang dilaksanakan | | | 1 kali | | | | | | | 1 kali | | | |
| | | Jumlah kegiatan pendataan anak usia sekolah yang tidak sekolah | | | 1 kali | | | | | | | 1 kali | | | |
| | | Jumlah PMT dan Vitamin yang diadakan | | | 1617 buah | | | | | | | 1617 buah | | | |
| | | Jumlah rakor TKPK tingkat kelurahan yang dilaksanakan | | | 4 kali | | | | | | | 4 kali | | | |
| | | Jumlah RT/RW yang difasilitasi | | | 76 RT/RW | | | | | | | 76 RT/RW | | | |
| | | Jumlah Strip Gula Darah yang diadakan | | | 67 paket | | | | | | | 67 paket | | | |
| | | Jumlah Taman Baca yang difasilitasi | | | 1 lokasi | | | | | | | 1 lokasi | | | |
| 7 | UNSUR KEWILAYAHAN | | | | | | | | | | | | | | |
| 7.1 | KECAMATAN | | | | | | 491.087.000 | | | | | | | | - |
| 7.1.3 | PROGRAM PEMBERDAYAAN MASYARAKAT DESA DAN KELURAHAN | Persentase ketercapaian pemberdayaan masyarakat kelurahan | 0 persen | | 100 persen | 100 persen | 491.087.000 | | | | | | 100 persen | | - |
| | | Tingkat Kinerja Pemberdayaan Masyarakat Kecamatan / Kelurahan di Wilayah Barat | 100 persen | | 100 persen | 100 persen | | | | | | | | 100 persen | |
| 7.1.3.2.02 | Kegiatan Pemberdayaan Kelurahan | Persentase ketercapaian pemberdayaan masyarakat | 100 Persen | | 100 Persen | 100 Persen | 491.087.000 | | | | | | 100 Perse | | - |

| Kode | Urusan/ Bidang Urusan/ Program/ Kegiatan/ Sub Kegiatan | Indikator Program/ Kegiatan/ Sub Kegiatan | Target Akhir Periode RPJMD | Realisasi Capaian RKPD Tahun 2021 | Prakiraan Capaian Target RKPD Tahun 2022 | Capaian Kinerja dan Kerangka Pendanaan | | | | | Kelompok Sasaran | Prakiraan Maju Rencana Tahun 2024 | | Perangkat Daerah Penanggung Jawab | |
|------------------|--|--|-------------------------------------|---|---|--|----------------|---|--------------------------------------|--|---|--------------------------------------|----------------|--|----------------------------|
| | | | | | | Target 2023 | Pagu Indikatif | Lokasi | Sumber Dana | Prioritas | | Target | Pagu Indikatif | | |
| | | | | | | | | | | Nasional | | | | | Daerah |
| | | kelurahan | | | | | | | | | | n | | | |
| 7.1.3. 2.02.1 | Peningkatan Partisipasi Masyarakat dalam Forum Musyawarah Perencanaan Pembangunan di Kelurahan | Jumlah dokumen perencanaan pembangunan Kelurahan yang disusun | | | | 1 dokumen | 12.500.000 | Kota Pekalongan, Pekalongan Barat, Benda Kergon | Dana Transfer Umum-Dana Alokasi Umum | Memperkuat Stabilitas Polhukhankam Dan Transformasi Pelayanan Publik | 12. Penerapan MRI secara bertahap disertai upaya peningkatan kualitas pelayanan publik. | masyarakat, LKK, PKK, dsb | 1 dokumen | - | Kecamatan Pekalongan Barat |
| 7.1.3. 2.02.2 | Pembangunan Sarana dan Prasarana Kelurahan | Jumlah lokasi sarana prasarana transportasi yang diadakan / dibangun / dikembangkan / dipelihara | | | | 1 lokasi | 99.107.000 | Kota Pekalongan, Pekalongan Barat, Benda Kergon | Dana Transfer Umum-Dana Alokasi Umum | Memperkuat Stabilitas Polhukhankam Dan Transformasi Pelayanan Publik | 12. Penerapan MRI secara bertahap disertai upaya peningkatan kualitas pelayanan publik. | masyarakat, LKK, PKK, dsb | 1 lokasi | - | Kecamatan Pekalongan Barat |
| 7.1.3. 2.02.3 | Pemberdayaan Masyarakat di Kelurahan | Jumlah Bulan Fasilitasi BOP LPM | | | | 12 bulan | 379.480.000 | Kota Pekalongan, Pekalongan Barat, Benda Kergon | Dana Transfer Umum-Dana Alokasi Umum | Memperkuat Stabilitas Polhukhankam Dan Transformasi Pelayanan Publik | 12. Penerapan MRI secara bertahap disertai upaya peningkatan kualitas pelayanan publik. | masyarakat, LKK, PKK, dsb | 12 bulan | - | Kecamatan Pekalongan Barat |
| | | Jumlah bulan fasilitasi BOP BKM | | | | 12 bulan | | | | | | | 12 bulan | | |
| | | Jumlah bulan fasilitasi Sekretariat BKM | | | | 12 bulan | | | | | | | 12 bulan | | |
| | | Jumlah dokumen rencana penanganan bencana tingkat Kelurahan yang disusun | | | | 1 dokumen | | | | | | | 1 dokumen | | |
| | | Jumlah Fasilitasi Kegiatan FKSS yang dilaksanakan | | | | 6 kali | | | | | | | 6 kali | | |
| | | Jumlah fasilitasi kegiatan BBGRM yang dilaksanakan | | | | 1 kali | | | | | | | 1 kali | | |
| | | Jumlah fasilitasi kegiatan kemasyarakatan yang dilaksanakan | | | | 2 kali | | | | | | | 2 kali | | |
| | | Jumlah fasilitasi peningkatan ketrampilan dan kinerja PKK yang dilaksanakan | | | | 1 unit | | | | | | | 1 unit | | |
| | | jumlah fasilitasi program akselerasi pembangunan wilayah kelurahan yang dilaksanakan | | | | 12 bulan | | | | | | | 12 bulan | | |

| Kode | Urusan/ Bidang Urusan/ Program/ Kegiatan/ Sub Kegiatan | Indikator Program/ Kegiatan/ Sub Kegiatan | Target Akhir Periode RPJMD | Realisasi Capaian RKPD Tahun 2021 | Prakiraan Capaian Target RKPD Tahun 2022 | Capaian Kinerja dan Kerangka Pendanaan | | | | | Kelompok Sasaran | Prakiraan Maju Rencana Tahun 2024 | | Perangkat Daerah Penanggung Jawab | | |
|------------|---|--|-------------------------------------|---|---|--|--------------------|------------------|----------------|------------|---------------------|--------------------------------------|----------------|--|--------|-------------|
| | | | | | | Target 2023 | Pagu Indikatif | Lokasi | Sumber Dana | Prioritas | | Target | Pagu Indikatif | | | |
| | | | | | | | | | | Nasional | | | | | Daerah | |
| | | Jumlah kegiatan penanganan Stunting yang dilaksanakan | | | | 1 kali | | | | | | | 1 kali | | | |
| | | Jumlah kegiatan pencegahan dan penanggulangan penyakit menular dan tidak menular yang dilaksanakan | | | | 1 kali | | | | | | | 1 kali | | | |
| | | Jumlah kegiatan pendataan anak usia sekolah yang tidak sekolah | | | | 1 kali | | | | | | | 1 kali | | | |
| | | Jumlah PMT dan Vitamin yang diadakan | | | | 1806 buah | | | | | | | 1806 buah | | | |
| | | Jumlah rakor TKPK tingkat kelurahan yang dilaksanakan | | | | 4 kali | | | | | | | 4 kali | | | |
| | | Jumlah RT/RW yang difasilitasi | | | | 118 RT/RW | | | | | | | 118 RT/RW | | | |
| | | Jumlah Strip Gula Darah yang diadakan | | | | 34 paket | | | | | | | 34 paket | | | |
| | | Jumlah Taman Baca yang difasilitasi | | | | 1 lokasi | | | | | | | 1 lokasi | | | |
| | | Jumlah Fasilitas program peningkatan kualitas kawasan permukiman (KOTAKU) yang dilaksanakan | | | | 1 kali | | | | | | | 1 kali | | | |
| 7 | UNSUR KEWILAYAHAN | | | | | | | | | | | | | | | |
| 7.1 | KECAMATAN | | | | | | 515.085.000 | | | | | | | | | - |
| 7.1.3 | PROGRAM PEMBERDAYAAN MASYARAKAT DESA DAN KELURAHAN | Persentase ketercapaian pemberdayaan masyarakat kelurahan | 0 persen | | 100 persen | 100 persen | 515.085.000 | | | | | | 100 persen | | | - |
| | | Tingkat Kinerja Pemberdayaan Masyarakat Kecamatan / Kelurahan di Wilayah Barat | 100 persen | | 100 persen | 100 persen | | | | | | | | 100 persen | | |
| 7.1.3.2.02 | Kegiatan Pemberdayaan Kelurahan | Persentase ketercapaian pemberdayaan masyarakat kelurahan | 100 Persen | | 100 Persen | 100 Persen | 515.085.000 | | | | | | 100 Persen | | | - |
| 7.1.3. | Peningkatan Partisipasi | Jumlah dokumen | | | | 1 | 12.500.000 | Kota Pekalongan, | Dana | Memperkuat | 12. Penerapan MRI | masyara | 1 | | | - Kecamatan |

| Kode | Urusan/ Bidang Urusan/ Program/ Kegiatan/ Sub Kegiatan | Indikator Program/ Kegiatan/ Sub Kegiatan | Target Akhir Periode RPJMD | Realisasi Capaian RKPD Tahun 2021 | Prakiraan Capaian Target RKPD Tahun 2022 | Capaian Kinerja dan Kerangka Pendanaan | | | | | Kelompok Sasaran | Prakiraan Maju Rencana Tahun 2024 | | Perangkat Daerah Penanggung Jawab | | |
|------------------|--|---|-------------------------------------|---|---|--|----------------|---|--|--|---|--------------------------------------|----------------|--|----------------------------------|--|
| | | | | | | Target 2023 | Pagu Indikatif | Lokasi | Sumber Dana | Prioritas | | Target | Pagu Indikatif | | | |
| | | | | | | | | | | Nasional | | | | | Daerah | |
| 2.02.1 | Masyarakat dalam Forum Musyawarah Perencanaan Pembangunan di Kelurahan | perencanaan pembangunan Kelurahan yang disusun | | | | dokumen | | Pekalongan Barat, Pasirkratonkramat | Transfer Umum- Dana Alokasi Umum | Stabilitas Polhukhankam Dan Transformasi Pelayanan Publik | secara bertahap disertai upaya peningkatan kualitas pelayanan publik. | kat, LKK, PKK, dsb | dokumen | | Pekalongan Barat | |
| 7.1.3. 2.02.2 | Pembangunan Sarana dan Prasarana Kelurahan | Jumlah lokasi sarana prasarana Transportasi yang diadakan / dibangun / dikembangkan / dipelihara | | | | 1 lokasi | 106.745.000 | Kota Pekalongan, Pekalongan Barat, Pasirkratonkramat | Dana Transfer Umum- Dana Alokasi Umum | Memperkuat Stabilitas Polhukhankam Dan Transformasi Pelayanan Publik | 12. Penerapan MRI secara bertahap disertai upaya peningkatan kualitas pelayanan publik. | masyarakat, LKK, PKK, dsb | 1 lokasi | - | Kecamatan Pekalongan Barat | |
| | | Jumlah Rakor PLPBK yang dilaksanakan | | | | 1 kali | | | | | | | 1 kali | | | |
| | | Jumlah sarana prasarana lingkungan permukiman yang diadakan / dibangun / dikembangkan / dipelihara | | | | | 1 lokasi | | | | | | | 1 lokasi | | |
| 7.1.3. 2.02.3 | Pemberdayaan Masyarakat di Kelurahan | Jumlah bulan fasilitasi BOP BKM | | | | 12 bulan | 395.840.000 | Kota Pekalongan, Pekalongan Barat, Pasirkratonkramat | Dana Transfer Umum- Dana Alokasi Umum | Memperkuat Stabilitas Polhukhankam Dan Transformasi Pelayanan Publik | 12. Penerapan MRI secara bertahap disertai upaya peningkatan kualitas pelayanan publik. | masyarakat, LKK, PKK, dsb | 12 bulan | - | Kecamatan Pekalongan Barat | |
| | | Jumlah Bulan Fasilitasi BOP LPM | | | | 12 bulan | | | | | | | 12 bulan | | | |
| | | Jumlah bulan fasilitasi Sekretariat BKM | | | | | 12 bulan | | | | | | | 12 bulan | | |
| | | Jumlah dokumen rencana penanganan bencana tingkat Kelurahan yang disusun | | | | | 1 dokumen | | | | | | | 1 dokumen | | |
| | | Jumlah Fasilitasi kegiatan BBGRM yang dilaksanakan | | | | | 7 kali | | | | | | | 7 kali | | |
| | | Jumlah Fasilitasi kegiatan FKSS yang dilaksanakan | | | | | 6 kali | | | | | | | 6 kali | | |
| | | Jumlah fasilitasi kegiatan kemasyarakatan yang dilaksanakan | | | | | 2 kali | | | | | | | 2 kali | | |
| | | Jumlah fasilitasi peningkatan ketrampilan dan kinerja PKK yang dilaksanakan | | | | | 1 unit | | | | | | | 1 unit | | |

| Kode | Urusan/ Bidang Urusan/ Program/ Kegiatan/ Sub Kegiatan | Indikator Program/ Kegiatan/ Sub Kegiatan | Target Akhir Periode RPJMD | Realisasi Capaian RKPD Tahun 2021 | Prakiraan Capaian Target RKPD Tahun 2022 | Capaian Kinerja dan Kerangka Pendanaan | | | | | Kelompok Sasaran | Prakiraan Maju Rencana Tahun 2024 | | Perangkat Daerah Penanggung Jawab | |
|-------|---|--|----------------------------|-----------------------------------|--|--|--------------------|--------|-------------|-----------|------------------|-----------------------------------|----------------|-----------------------------------|--------|
| | | | | | | Target 2023 | Pagu Indikatif | Lokasi | Sumber Dana | Prioritas | | Target | Pagu Indikatif | | |
| | | | | | | | | | | Nasional | | | | | Daerah |
| | | jumlah fasilitasi program akselerasi pembangunan wilayah kelurahan yang dilaksanakan | | | 12 bulan | | | | | | | 12 bulan | | | |
| | | Jumlah fasilitasi program peningkatan kualitas kawasan permukiman (KOTAKU) yang dilaksanakan | | | 8 kali | | | | | | | 8 kali | | | |
| | | Jumlah kegiatan penanganan stunting yang dilaksanakan | | | 1 kali | | | | | | | 1 kali | | | |
| | | Jumlah kegiatan pencegahan dan penanggulangan penyakit menular dan tidak menular yang dilaksanakan | | | 1 kali | | | | | | | 1 kali | | | |
| | | Jumlah kegiatan pendataan anak usia sekolah yang tidak sekolah | | | 1 kali | | | | | | | 1 kali | | | |
| | | Jumlah PMT dan Vitamin yang diadakan | | | 2884 buah | | | | | | | 2884 buah | | | |
| | | Jumlah rakor TKPK tingkat kelurahan yang dilaksanakan | | | 4 kali | | | | | | | 4 kali | | | |
| | | Jumlah RT/RW yang difasilitasi | | | 111 RT/RW | | | | | | | 111 RT/RW | | | |
| | | Jumlah Strip Gula Darah yang diadakan | | | 42 paket | | | | | | | 42 paket | | | |
| | | Jumlah Taman Baca yang difasilitasi | | | 1 lokasi | | | | | | | 1 lokasi | | | |
| 7 | UNSUR KEWILAYAHAN | | | | | | | | | | | | | | |
| 7.1 | KECAMATAN | | | | | | | | | | | | | | |
| 7.1.3 | PROGRAM PEMBERDAYAAN MASYARAKAT DESA DAN KELURAHAN | Persentase ketercapaian pemberdayaan masyarakat kelurahan | 0 persen | | 100 persen | 100 persen | 487.154.000 | | | | | | 100 persen | - | |
| | | Tingkat Kinerja Pemberdayaan Masyarakat Kecamatan / Kelurahan di Wilayah Barat | 100 persen | | 100 persen | 100 persen | | | | | | | 100 persen | - | |

| Kode | Urusan/ Bidang Urusan/ Program/ Kegiatan/ Sub Kegiatan | Indikator Program/ Kegiatan/ Sub Kegiatan | Target Akhir Periode RPJMD | Realisasi Capaian RKPD Tahun 2021 | Prakiraan Capaian Target RKPD Tahun 2022 | Capaian Kinerja dan Kerangka Pendanaan | | | | | Kelompok Sasaran | Prakiraan Maju Rencana Tahun 2024 | | Perangkat Daerah Penanggung Jawab | |
|------------------|---|---|-------------------------------------|---|---|--|--------------------|--|--|--|---|--------------------------------------|-------------------|--|----------------------------------|
| | | | | | | Target 2023 | Pagu Indikatif | Lokasi | Sumber Dana | Prioritas | | Target | Pagu Indikatif | | |
| | | | | | | | | | | Nasional | | | | | Daerah |
| 7.1.3. 2.02 | Kegiatan Pemberdayaan Kelurahan | Persentase ketercapaian pemberdayaan masyarakat kelurahan | 100 Persen | | 100 Persen | 100 Persen | 487.154.000 | | | | | | 100 Perse n | - | |
| 7.1.3. 2.02.1 | Peningkatan Partisipasi Masyarakat dalam Forum Musyawarah Perencanaan Pembangunan di Kelurahan | Jumlah dokumen perencanaan pembangunan kelurahan yang disusun | | | | 1 dokume n | 12.500.000 | Kota Pekalongan, Pekalongan Barat, Pringrejo | Dana Transfer Umum- Dana Alokasi Umum | Memperkuat Stabilitas Polhukhankam Dan Transformasi Pelayanan Publik | 12. Penerapan MRI secara bertahap disertai upaya peningkatan kualitas pelayanan publik. | masyara kat, LKK, PKK, dsb | 1 dokum en | - | Kecamatan Pekalongan Barat |
| 7.1.3. 2.02.2 | Pembangunan Sarana dan Prasarana Kelurahan | Jumlah Lembaga / Ormas yang difasilitasi Hibah | | | | 5 lembaga | 109.951.000 | Kota Pekalongan, Pekalongan Barat, Pringrejo | Dana Transfer Umum- Dana Alokasi Umum | Memperkuat Stabilitas Polhukhankam Dan Transformasi Pelayanan Publik | 12. Penerapan MRI secara bertahap disertai upaya peningkatan kualitas pelayanan publik. | masyara kat, LKK, PKK, dsb | 5 lemba ga | - | Kecamatan Pekalongan Barat |
| | | Jumlah lokasi sarana prasarana Transportasi yang diadakan / dibangun / dikembangkan / dipelihara | | | | 1 lokasi | | | | | | | 1 lokasi | | |
| | | Jumlah sarana prasarana lingkungan permukiman yang diadakan / dibangun / dikembangkan / dipelihara | | | | 1 lokasi | | | | | | | | 1 lokasi | |
| 7.1.3. 2.02.3 | Pemberdayaan Masyarakat di Kelurahan | Jumlah bulan fasilitasi BOP BKM | | | | 12 bulan | 364.703.000 | Kota Pekalongan, Pekalongan Barat, Pringrejo | Dana Transfer Umum- Dana Alokasi Umum | Memperkuat Stabilitas Polhukhankam Dan Transformasi Pelayanan Publik | 12. Penerapan MRI secara bertahap disertai upaya peningkatan kualitas pelayanan publik. | masyara kat, LKK, PKK, dsb | 12 bulan | - | Kecamatan Pekalongan Barat |
| | | Jumlah Bulan Fasilitasi BOP LPM | | | | 12 bulan | | | | | | | | 12 bulan | |
| | | Jumlah bulan fasilitasi Sekretariat BKM | | | | 12 bulan | | | | | | | | 12 bulan | |
| | | Jumlah Fasilitasi Kegiatan FKSS yang dilaksanakan | | | | 4 kali | | | | | | | | 4 kali | |
| | | Jumlah Fasilitasi Gelar TTG yang dilaksanakan | | | | 1 kali | | | | | | | | 1 kali | |
| | | Jumlah fasilitasi kegiatan BBGRM yang dilaksanakan | | | | 10 kali | | | | | | | | 10 kali | |
| | | Jumlah fasilitasi kegiatan kemasyarakatan yang dilaksanakan | | | | 2 kali | | | | | | | | 2 kali | |

| Kode | Urusan/ Bidang Urusan/ Program/ Kegiatan/ Sub Kegiatan | Indikator Program/ Kegiatan/ Sub Kegiatan | Target Akhir Periode RPJMD | Realisasi Capaian RKPD Tahun 2021 | Prakiraan Capaian Target RKPD Tahun 2022 | Capaian Kinerja dan Kerangka Pendanaan | | | | | Kelompok Sasaran | Prakiraan Maju Rencana Tahun 2024 | | Perangkat Daerah Penanggung Jawab | |
|------|--|--|----------------------------|-----------------------------------|--|--|----------------|--------|-------------|-----------|------------------|-----------------------------------|----------------|-----------------------------------|--------|
| | | | | | | Target 2023 | Pagu Indikatif | Lokasi | Sumber Dana | Prioritas | | Target | Pagu Indikatif | | |
| | | | | | | | | | | Nasional | | | | | Daerah |
| | | Jumlah fasilitasi peningkatan ketrampilan dan kinerja PKK yang dilaksanakan | | | 1 unit | | | | | | | 1 unit | | | |
| | | jumlah fasilitasi program akselerasi pembangunan wilayah kelurahan yang dilaksanakan | | | 12 bulan | | | | | | | 12 bulan | | | |
| | | Jumlah fasilitasi program akselerasi pembangunan wilayah kelurahan yang dilaksanakan | | | 12 bulan | | | | | | | 12 bulan | | | |
| | | Jumlah Honor PPTK | | | 12 bulan | | | | | | | 12 bulan | | | |
| | | Jumlah kegiatan penanganan stunting yang dilaksanakan | | | 2 kali | | | | | | | 2 kali | | | |
| | | Jumlah kegiatan pencegahan dan penanggulangan penyakit menular dan tidak menular yang dilaksanakan | | | 1 kali | | | | | | | 1 kali | | | |
| | | Jumlah kegiatan pengendalian pemakaian pupuk dan pestisida yang dilaksanakan | | | 1 kali | | | | | | | 1 kali | | | |
| | | Jumlah kegiatan program peningkatan kualitas kawasan permukiman (KOTAKU) yang dilaksanakan | | | 1 kali | | | | | | | 1 kali | | | |
| | | Jumlah PMT dan Vitamin yang diadakan | | | 1590 buah | | | | | | | 1590 buah | | | |
| | | Jumlah rakor TKPK tingkat kelurahan yang dilaksanakan | | | 4 kali | | | | | | | 4 kali | | | |
| | | Jumlah RT/RW yang difasilitasi | | | 138 RT/RW | | | | | | | 138 RT/RW | | | |
| | | Jumlah stirp gula darah yang diadakan | | | 42 paket | | | | | | | 42 paket | | | |
| | | Jumlah Taman Baca yang | | | 1 lokasi | | | | | | | 1 | | | |

| Kode | Urusan/ Bidang Urusan/ Program/ Kegiatan/ Sub Kegiatan | Indikator Program/ Kegiatan/ Sub Kegiatan | Target Akhir Periode RPJMD | Realisasi Capaian RKPD Tahun 2021 | Prakiraan Capaian Target RKPD Tahun 2022 | Capaian Kinerja dan Kerangka Pendanaan | | | | | | Kelompok Sasaran | Prakiraan Maju Rencana Tahun 2024 | | Perangkat Daerah Penanggung Jawab |
|--------------|---|--|-------------------------------------|---|---|--|----------------|---|--|--|---|---------------------|--------------------------------------|----------------|--|
| | | | | | | Target 2023 | Pagu Indikatif | Lokasi | Sumber Dana | Prioritas | | | Target | Pagu Indikatif | |
| | | | | | | | | | | Nasional | Daerah | | | | |
| | | difasilitasi | | | | | | | | | | | | | |
| 7 | UNSUR KEWILAYAHAN | | | | | | | | | | | | | | |
| 7.1 | KECAMATAN | | | | | | 9.757.242.000 | | | | | | 9.762.204.000 | | |
| 7.1.1 | PROGRAM PENUNJANG URUSAN PEMERINTAHAN DAERAH KABUPATEN/KOTA | Persentase ketersediaan laporan capaian kinerja | 100 persen | | 100 persen | 100 persen | 9.410.815.000 | | | | | | 100 persen | 9.422.330.000 | |
| 7.1.1.2.01 | Perencanaan, Penganggaran, dan Evaluasi Kinerja Perangkat Daerah | Persentase ketercapaian perencanaan, penganggaran, dan evaluasi kinerja perangkat daerah | 100 persen | | 100 persen | 100 persen | 115.046.000 | | | | | | 100 persen | 112.570.000 | |
| 7.1.1.2.01.1 | Penyusunan Dokumen Perencanaan Perangkat Daerah | Jumlah dokumen renja dan perubahan renja yang disusun | | | | 2 dokume n | 10.000.000 | | Dana Transfer Umum- Dana Alokasi Umum | Memperkuat Stabilitas Polhukhankam Dan Transformasi Pelayanan Publik | 12. Penerapan MRI secara bertahap disertai upaya peningkatan kualitas pelayanan publik. | Kecamat an Timur | 2 dokum en | 10.000.000 | Kecamatan Pekalongan Timur |
| | | Jumlah dokumen renstra perangkat daerah yang disusun | 0 dokume n | | | 0 dokum en | | | | | | | | | |
| 7.1.1.2.01.2 | Koordinasi dan Penyusunan Dokumen RKA-SKPD | Jumlah dokumen RKA dan perubahan RKA yang disusun | | | | 2 dokume n | 7.000.000 | Kota Pekalongan, Pekalongan Timur, Semua Kelurahan | Dana Transfer Umum- Dana Alokasi Umum | Memperkuat Stabilitas Polhukhankam Dan Transformasi Pelayanan Publik | 12. Penerapan MRI secara bertahap disertai upaya peningkatan kualitas pelayanan publik. | Kecamat an Timur | 2 dokum en | 7.000.000 | Kecamatan Pekalongan Timur |
| 7.1.1.2.01.7 | Evaluasi Kinerja Perangkat Daerah | Jumlah bulan Monitoring dan Evaluasi Perangkat Daerah | | | | 12 bulan | 98.046.000 | Kota Pekalongan, Pekalongan Timur, Semua Kelurahan | Dana Transfer Umum- Dana Alokasi Umum | Memperkuat Stabilitas Polhukhankam Dan Transformasi Pelayanan Publik | 12. Penerapan MRI secara bertahap disertai upaya peningkatan kualitas pelayanan publik. | Kecamat an Timur | 12 bulan | 95.570.000 | Kecamatan Pekalongan Timur |
| | | Jumlah dokumen evaluasi renja yang disusun | 4 dokume n | | | 4 dokum en | | | | | | | | | |
| | | Jumlah dokumen SAKIP yang disusun (penetapan dan perubahan) | 2 dokume n | | | 2 dokum en | | | | | | | | | |
| | | Jumlah dokumen SPIP (1 dok Rencana Tindak Pengawasan (RTP), 4 | 5 dokume n | | | 5 dokum en | | | | | | | | | |

| Kode | Urusan/ Bidang Urusan/ Program/ Kegiatan/ Sub Kegiatan | Indikator Program/ Kegiatan/ Sub Kegiatan | Target Akhir Periode RPJMD | Realisasi Capaian RKPD Tahun 2021 | Prakiraan Capaian Target RKPD Tahun 2022 | Capaian Kinerja dan Kerangka Pendanaan | | | | | Kelompok Sasaran | Prakiraan Maju Rencana Tahun 2024 | | Perangkat Daerah Penanggung Jawab | |
|------------------|---|--|-------------------------------------|---|---|--|----------------------|---|--|--|---|--------------------------------------|------------------|--|----------------------------------|
| | | | | | | Target 2023 | Pagu Indikatif | Lokasi | Sumber Dana | Prioritas | | Target | Pagu Indikatif | | |
| | | | | | | | | | | Nasional | | | | | Daerah |
| | | laporan pemantauan RTP) yang disusun | | | | | | | | | | | | | |
| 7.1.1. 2.02 | Administrasi Keuangan Perangkat Daerah | Persentase ketercapaian administrasi keuangan perangkat daerah | 100 persen | | 100 persen | 100 persen | 7.737.320.000 | | | | | | 100 persen | 7.780.984.000 | |
| 7.1.1. 2.02.1 | Penyediaan Gaji dan Tunjangan ASN | Jumlah bulan penyediaan gaji dan tunjangan ASN | | | | 12 bulan | 7.700.320.000 | Kota Pekalongan, Pekalongan Timur, Semua Kelurahan | Dana Transfer Umum- Dana Alokasi Umum | Memperkuat Stabilitas Polhukhankam Dan Transformasi Pelayanan Publik | 12. Penerapan MRI secara bertahap disertai upaya peningkatan kualitas pelayanan publik. | Kecamat an Timur | 12 bulan | 7.743.984.000 | Kecamatan Pekalongan Timur |
| 7.1.1. 2.02.3 | Pelaksanaan Penatausahaan dan Pengujian/Verifikasi Keuangan SKPD | Jumlah bulan penyediaan jasa administrasi keuangan | | | | 12 bulan | 34.000.000 | Kota Pekalongan, Pekalongan Timur, Semua Kelurahan | Dana Transfer Umum- Dana Alokasi Umum | Memperkuat Stabilitas Polhukhankam Dan Transformasi Pelayanan Publik | 12. Penerapan MRI secara bertahap disertai upaya peningkatan kualitas pelayanan publik. | Kecamat an Timur | 12 bulan | 34.000.000 | Kecamatan Pekalongan Timur |
| 7.1.1. 2.02.5 | Koordinasi dan Penyusunan Laporan Keuangan Akhir Tahun SKPD | Jumlah Laporan Keuangan SKPD yang disusun | | | | 1 dokume n | 3.000.000 | Kota Pekalongan, Pekalongan Timur, Semua Kelurahan | Dana Transfer Umum- Dana Alokasi Umum | Memperkuat Stabilitas Polhukhankam Dan Transformasi Pelayanan Publik | 12. Penerapan MRI secara bertahap disertai upaya peningkatan kualitas pelayanan publik. | Kecamat an Timur | 1 dokum en | 3.000.000 | Kecamatan Pekalongan Timur |
| 7.1.1. 2.05 | Administrasi Kepegawaian Perangkat Daerah | Persentase ketercapaian administrasi kepegawaian perangkat daerah | 100 persen | | 100 persen | 100 persen | 18.896.000 | | | | | | 100 persen | 18.489.000 | |
| 7.1.1. 2.05.2 | Pengadaan Pakaian Dinas Beserta Atribut Kelengkapannya | Jumlah keikutsertaan dalam event tingkat kota | | | | 2 kali | 18.896.000 | Kota Pekalongan, Pekalongan Timur, Semua Kelurahan | Dana Transfer Umum- Dana Alokasi Umum | Memperkuat Stabilitas Polhukhankam Dan Transformasi Pelayanan Publik | 12. Penerapan MRI secara bertahap disertai upaya peningkatan kualitas pelayanan publik. | Kecamat an Timur | 2 kali | 18.489.000 | Kecamatan Pekalongan Timur |
| | | Jumlah pakaian dinas yang diadakan | | | | 14 buah | | | | | | | 14 buah | | |
| 7.1.1. 2.06 | Administrasi Umum Perangkat Daerah | Persentase ketercapaian administrasi umum perangkat daerah | 100 persen | | 100 persen | 100 persen | 406.882.000 | | | | | | 100 persen | 398.134.000 | |
| 7.1.1. 2.06.1 | Penyediaan Komponen Instalasi Listrik/Penerangan Bangunan Kantor | Jumlah bulan penyediaan komponen instalasi listrik/penerangan bangunan kantor | | | | 12 bulan | 10.500.000 | Kota Pekalongan, Pekalongan Timur, Semua Kelurahan | Dana Transfer Umum- Dana Alokasi Umum | Memperkuat Stabilitas Polhukhankam Dan Transformasi Pelayanan Publik | 12. Penerapan MRI secara bertahap disertai upaya peningkatan kualitas pelayanan publik. | Kecamat an Timur | 12 bulan | 10.500.000 | Kecamatan Pekalongan Timur |

| Kode | Urusan/ Bidang Urusan/ Program/ Kegiatan/ Sub Kegiatan | Indikator Program/ Kegiatan/ Sub Kegiatan | Target Akhir Periode RPJMD | Realisasi Capaian RKPD Tahun 2021 | Prakiraan Capaian Target RKPD Tahun 2022 | Capaian Kinerja dan Kerangka Pendanaan | | | | | Kelompok Sasaran | Prakiraan Maju Rencana Tahun 2024 | | Perangkat Daerah Penanggung Jawab | |
|--------------|---|--|----------------------------|-----------------------------------|--|--|--------------------|--|--------------------------------------|--|---|-----------------------------------|----------------|-----------------------------------|----------------------------|
| | | | | | | Target 2023 | Pagu Indikatif | Lokasi | Sumber Dana | Prioritas | | Target | Pagu Indikatif | | |
| | | | | | | | | | | Nasional | | | | | Daerah |
| 7.1.1.2.06.2 | Penyediaan Peralatan dan Perlengkapan Kantor | Jumlah bulan penyediaan alat tulis kantor dan benda pos | | | | 12 bulan | 139.000.000 | Kota Pekalongan, Pekalongan Timur, Semua Kelurahan | Dana Transfer Umum-Dana Alokasi Umum | Memperkuat Stabilitas Polhukhankam Dan Transformasi Pelayanan Publik | 12. Penerapan MRI secara bertahap disertai upaya peningkatan kualitas pelayanan publik. | Kecamatan Timur | 12 bulan | 131.134.000 | Kecamatan Pekalongan Timur |
| | | Jumlah peralatan dan perlengkapan gedung kantor yang diadakan | | | | 5 unit | | | | | | | 5 unit | | |
| 7.1.1.2.06.3 | Penyediaan Peralatan Rumah Tangga | Jumlah bulan penyediaan peralatan rumah tangga | | | | 12 bulan | 10.500.000 | Kota Pekalongan, Pekalongan Barat, Semua Kelurahan | Dana Transfer Umum-Dana Alokasi Umum | Memperkuat Stabilitas Polhukhankam Dan Transformasi Pelayanan Publik | 12. Penerapan MRI secara bertahap disertai upaya peningkatan kualitas pelayanan publik. | Kecamatan Timur | 12 bulan | 10.500.000 | Kecamatan Pekalongan Timur |
| 7.1.1.2.06.4 | Penyediaan Bahan Logistik Kantor | Jumlah bulan penyediaan makanan dan minuman | | | | 11 bulan | 185.635.000 | Kota Pekalongan, Pekalongan Timur, Semua Kelurahan | Dana Transfer Umum-Dana Alokasi Umum | Memperkuat Stabilitas Polhukhankam Dan Transformasi Pelayanan Publik | 12. Penerapan MRI secara bertahap disertai upaya peningkatan kualitas pelayanan publik. | Kecamatan Timur | 11 bulan | 185.000.000 | Kecamatan Pekalongan Timur |
| 7.1.1.2.06.5 | Penyediaan Barang Cetak dan Penggandaan | Jumlah bulan penyediaan barang cetakan dan penggandaan | | | | 12 bulan | 32.747.000 | Kota Pekalongan, Pekalongan Barat, Semua Kelurahan | Dana Transfer Umum-Dana Alokasi Umum | Memperkuat Stabilitas Polhukhankam Dan Transformasi Pelayanan Publik | 12. Penerapan MRI secara bertahap disertai upaya peningkatan kualitas pelayanan publik. | Kecamatan Timur | 12 bulan | 32.500.000 | Kecamatan Pekalongan Timur |
| 7.1.1.2.06.6 | Penyediaan Bahan Bacaan dan Peraturan Perundang-undangan | Jumlah bulan penyediaan surat kabar/majalah dan peraturan perundang-undangan | | | | 12 bulan | 16.000.000 | Kota Pekalongan, Pekalongan Timur, Semua Kelurahan | Dana Transfer Umum-Dana Alokasi Umum | Memperkuat Stabilitas Polhukhankam Dan Transformasi Pelayanan Publik | 12. Penerapan MRI secara bertahap disertai upaya peningkatan kualitas pelayanan publik. | Kecamatan Timur | 12 bulan | 16.000.000 | Kecamatan Pekalongan Timur |
| 7.1.1.2.06.9 | Penyelenggaraan Rapat Koordinasi dan Konsultasi SKPD | Jumlah fasilitasi rapat konsultasi dan koordinasi luar daerah | | | | 7 kali | 12.500.000 | Kota Pekalongan, Pekalongan Timur, Semua Kelurahan | Dana Transfer Umum-Dana Alokasi Umum | Memperkuat Stabilitas Polhukhankam Dan Transformasi Pelayanan Publik | 12. Penerapan MRI secara bertahap disertai upaya peningkatan kualitas pelayanan publik. | Kecamatan Timur | 7 kali | 12.500.000 | Kecamatan Pekalongan Timur |
| 7.1.1.2.08 | Penyediaan Jasa Penunjang Urusan Pemerintahan Daerah | Persentase ketercapaian Penyediaan Jasa Penunjang Urusan Pemerintahan Daerah | 100 persen | | 100 persen | 100 persen | 911.925.000 | | | | | | 100 persen | 896.152.000 | |
| 7.1.1. | Penyediaan Jasa Surat | Jumlah bulan penyediaan | | | | 12 bulan | 10.500.000 | Kota Pekalongan, | Dana | Memperkuat | 12. Penerapan MRI | Kecamat | 12 | 10.500.000 | Kecamatan |

| Kode | Urusan/ Bidang Urusan/ Program/ Kegiatan/ Sub Kegiatan | Indikator Program/ Kegiatan/ Sub Kegiatan | Target Akhir Periode RPJMD | Realisasi Capaian RKPD Tahun 2021 | Prakiraan Capaian Target RKPD Tahun 2022 | Capaian Kinerja dan Kerangka Pendanaan | | | | | Kelompok Sasaran | Prakiraan Maju Rencana Tahun 2024 | | Perangkat Daerah Penanggung Jawab | |
|-------------------|--|---|-------------------------------------|---|---|--|--------------------|--|--------------------------------------|--|---|--------------------------------------|----------------|--|----------------------------|
| | | | | | | Target 2023 | Pagu Indikatif | Lokasi | Sumber Dana | Prioritas | | Target | Pagu Indikatif | | |
| | | | | | | | | | | Nasional | | | | | Daerah |
| 2.08.1 | Menyurat | jasa surat menyurat | | | | | | Pekalongan Timur, Semua Kelurahan | Transfer Umum-Dana Alokasi Umum | Stabilitas Polhukhankam Dan Transformasi Pelayanan Publik | secara bertahap disertai upaya peningkatan kualitas pelayanan publik. | an Timur | bulan | | Pekalongan Timur |
| 7.1.1. 2.08.2 | Penyediaan Jasa Komunikasi, Sumber Daya Air dan Listrik | Jumlah bulan penyediaan jasa komunikasi, sumber daya air dan listrik | | | | 12 bulan | 101.378.000 | Kota Pekalongan, Pekalongan Timur, Semua Kelurahan | Dana Transfer Umum-Dana Alokasi Umum | Memperkuat Stabilitas Polhukhankam Dan Transformasi Pelayanan Publik | 12. Penerapan MRI secara bertahap disertai upaya peningkatan kualitas pelayanan publik. | Kecamatan Timur | 12 bulan | 85.605.000 | Kecamatan Pekalongan Timur |
| 7.1.1. 2.08.4 | Penyediaan Jasa Pelayanan Umum Kantor | Jumlah bulan penyediaan jasa kebersihan dan peralatan kebersihan kantor | | | | 12 bulan | 800.047.000 | Kota Pekalongan, Pekalongan Timur, Semua Kelurahan | Dana Transfer Umum-Dana Alokasi Umum | Memperkuat Stabilitas Polhukhankam Dan Transformasi Pelayanan Publik | 12. Penerapan MRI secara bertahap disertai upaya peningkatan kualitas pelayanan publik. | Kecamatan Timur | 12 bulan | 800.047.000 | Kecamatan Pekalongan Timur |
| 7.1.1. 2.09 | Pemeliharaan Barang Milik Daerah Penunjang Urusan Pemerintahan Daerah | Persentase ketercapaian Pemeliharaan Barang Milik Daerah Penunjang Urusan Pemerintahan Daerah | 100 persen | | 100 persen | 100 persen | 220.746.000 | | | | | | 100 persen | 216.001.000 | |
| 7.1.1. 2.09.1 | Penyediaan Jasa Pemeliharaan, Biaya Pemeliharaan dan Pajak Kendaraan Perorangan Dinas atau Kendaraan Dinas Jabatan | Jumlah kendaraan dinas/operasional yang terpelihara secara rutin/berkala | | | | 14 unit | 140.746.000 | Kota Pekalongan, Pekalongan Timur, Semua Kelurahan | Dana Transfer Umum-Dana Alokasi Umum | Memperkuat Stabilitas Polhukhankam Dan Transformasi Pelayanan Publik | 12. Penerapan MRI secara bertahap disertai upaya peningkatan kualitas pelayanan publik. | kecamatan Timur | 14 unit | 141.001.000 | Kecamatan Pekalongan Timur |
| 7.1.1. 2.09.9 | Pemeliharaan/Rehabilitasi Gedung Kantor dan Bangunan Lainnya | Jumlah gedung kantor yang terpelihara secara rutin/berkala | | | | 2 unit | 50.000.000 | Kota Pekalongan, Pekalongan Timur, Semua Kelurahan | Dana Transfer Umum-Dana Alokasi Umum | Memperkuat Stabilitas Polhukhankam Dan Transformasi Pelayanan Publik | 12. Penerapan MRI secara bertahap disertai upaya peningkatan kualitas pelayanan publik. | kecamatan Timur | 2 unit | 45.000.000 | Kecamatan Pekalongan Timur |
| 7.1.1. 2.09.10 | Pemeliharaan/Rehabilitasi Sarana dan Prasarana Gedung Kantor atau Bangunan Lainnya | Jumlah bulan pemeliharaan secara rutin/berkala peralatan dan perlengkapan gedung kantor | | | | 12 bulan | 30.000.000 | | Dana Transfer Umum-Dana Alokasi Umum | Memperkuat Stabilitas Polhukhankam Dan Transformasi Pelayanan Publik | 12. Penerapan MRI secara bertahap disertai upaya peningkatan kualitas pelayanan publik. | kecamatan Timur | 12 bulan | 30.000.000 | Kecamatan Pekalongan Timur |
| 7.1.2 | PROGRAM PENYELENGGARAAN PEMERINTAHAN DAN PELAYANAN PUBLIK | Tingkat Kinerja Penyelenggaraan Pemerintahan, Pelayanan Publik di Wilayah Timur | 100,00 persen | | 100,00 persen | 100,00 persen | 31.756.000 | | | | | | 100,00 persen | 31.072.000 | |
| 7.1.2. | Koordinasi | Persentase ketercapaian | 100 persen | | 100 persen | 100 | 31.756.000 | | | | | | 100 | 31.072.000 | |

| Kode | Urusan/ Bidang Urusan/ Program/ Kegiatan/ Sub Kegiatan | Indikator Program/ Kegiatan/ Sub Kegiatan | Target Akhir Periode RPJMD | Realisasi Capaian RKPD Tahun 2021 | Prakiraan Capaian Target RKPD Tahun 2022 | Capaian Kinerja dan Kerangka Pendanaan | | | | | Kelompo k Sasaran | Prakiraan Maju Rencana Tahun 2024 | | Perangkat Daerah Penanggung Jawab | |
|------------------|--|---|-------------------------------------|---|---|--|--------------------|---|--|--|---|--------------------------------------|--------------------|--|----------------------------------|
| | | | | | | Target 2023 | Pagu Indikatif | Lokasi | Sumber Dana | Prioritas | | Target | Pagu Indikatif | | |
| | | | | | | | | | | Nasional | | | | | Daerah |
| 2.01 | Penyelenggaraan Kegiatan Pemerintahan di Tingkat Kecamatan | koordinasi penyelenggaraan kegiatan pemerintahan di tingkat Kecamatan | | | | persen | | | | | | persen | | | |
| 7.1.2. 2.01.1 | Koordinasi/Sinergi Perencanaan dan Pelaksanaan Kegiatan Pemerintahan dengan Perangkat Daerah dan Instansi Vertikal Terkait | jumlah kelurahan yang dibina tertib administrasinya | | | | 7 keluraha n | 31.756.000 | Kota Pekalongan, Pekalongan Timur, Semua Kelurahan | Dana Transfer Umum- Dana Alokasi Umum | Memperkuat Stabilitas Polhukhankam Dan Transformasi Pelayanan Publik | 12. Penerapan MRI secara bertahap disertai upaya peningkatan kualitas pelayanan publik. | Kecamat an Timur | 7 kelura han | 31.072.000 | Kecamatan Pekalongan Timur |
| 7.1.3 | PROGRAM PEMBERDAYAAN MASYARAKAT DESA DAN KELURAHAN | Tingkat Kinerja Pemberdayaan Masyarakat Kecamatan / Kelurahan di Wilayah Timur | 100 persen | | 100 persen | 100 persen | 102.138.000 | | | | | | 100 persen | 99.942.000 | |
| 7.1.3. 2.03 | Pemberdayaan Lembaga Kemasyarakatan Tingkat Kecamatan | Persentase ketercapaian pemberdayaan lembaga kemasyarakatan Tingkat Kecamatan | 100 persen | | 0 persen | 100 persen | 102.138.000 | | | | | | 100 persen | 99.942.000 | |
| 7.1.3. 2.03.1 | Penyelenggaraan Lembaga Kemasyarakatan | Jumlah dokumen Musrenbang Kecamatan yang disusun | | | | 1 dokume n | 102.138.000 | Kota Pekalongan, Pekalongan Timur, Semua Kelurahan | Dana Transfer Umum- Dana Alokasi Umum | Memperkuat Stabilitas Polhukhankam Dan Transformasi Pelayanan Publik | 12. Penerapan MRI secara bertahap disertai upaya peningkatan kualitas pelayanan publik. | Kecamat an Timur | 1 dokum en | 99.942.000 | Kecamatan Pekalongan Timur |
| | | Jumlah fasilitasi kegiatan kemasyarakatan yang dilaksanakan | | | | 24 kegiat an | | | | | | | 24 kegiat an | | |
| | | Jumlah fasilitasi TP.PKK | | | | 1 unit | | | | | | | 1 unit | | |
| | | Jumlah kegiatan Catur Pilar yang dilaksanakan | | | | 2 kegiatan | | | | | | | 2 kegiat an | | |
| 7.1.4 | PROGRAM KOORDINASI KETENTRAMAN DAN KETERTIBAN UMUM | Tingkat kinerja Trantibum di Wilayah Timur | 100,00 persen | | 100,00 persen | 100,00 persen | 206.033.000 | | | | | | 100,00 persen | 202.500.000 | |
| 7.1.4. 2.01 | Koordinasi Upaya Penyelenggaraan Ketenteraman dan Ketertiban Umum | Persentase ketercapaian koordinasi upaya penyelenggaraan ketenteraman dan ketertiban umum | 100 persen | | 100 persen | 100 persen | 206.033.000 | | | | | | 100 persen | 202.500.000 | |
| 7.1.4. 2.01.1 | Sinergitas dengan Kepolisian Negara Republik Indonesia, Tentara Nasional | Jumlah patroli trantib | | | | 48 kali | 206.033.000 | Kota Pekalongan, Pekalongan Timur, Semua Kelurahan | Dana Transfer Umum- Dana | Memperkuat Stabilitas Polhukhankam Dan Transformasi | 12. Penerapan MRI secara bertahap disertai upaya peningkatan kualitas | Kecamat an Timur | 48 kali | 202.500.000 | Kecamatan Pekalongan Timur |

| Kode | Urusan/ Bidang Urusan/ Program/ Kegiatan/ Sub Kegiatan | Indikator Program/ Kegiatan/ Sub Kegiatan | Target Akhir Periode RPJMD | Realisasi Capaian RPKD Tahun 2021 | Prakiraan Capaian Target RPKD Tahun 2022 | Capaian Kinerja dan Kerangka Pendanaan | | | | | Kelompok Sasaran | Prakiraan Maju Rencana Tahun 2024 | | Perangkat Daerah Penanggung Jawab | |
|--------------|--|---|----------------------------|-----------------------------------|--|--|--------------------|--|--------------------------------------|--|---|-----------------------------------|----------------|-----------------------------------|----------------------------|
| | | | | | | Target 2023 | Pagu Indikatif | Lokasi | Sumber Dana | Prioritas | | Target | Pagu Indikatif | | |
| | | | | | | | | | | Nasional | | | | | Daerah |
| | Indonesia dan Instansi Vertikal di Wilayah Kecamatan | | | | | | | | Alokasi Umum | Pelayanan Publik | pelayanan publik. | | | | |
| 7.1.5 | PROGRAM PENYELENGGARAAN URUSAN PEMERINTAHAN UMUM | Tingkat Kinerja Penyelenggaraan Pemerintahan Umum di Wilayah Timur | 100,00 persen | | 100,00 persen | 100,00 persen | 6.500.000 | | | | | | 100,00 persen | 6.360.000 | |
| 7.1.5.2.01 | Penyelenggaraan Urusan Pemerintahan Umum sesuai Penugasan Kepala Daerah | Persentase ketercapaian Penyelenggaraan Urusan Pemerintahan Umum sesuai Penugasan Kepala Daerah | 100 persen | | 0 persen | 100 persen | 6.500.000 | | | | | | 100 persen | 6.360.000 | |
| 7.1.5.2.01.8 | Pelaksanaan Tugas Forum Koordinasi Pimpinan di Kecamatan | Jumlah Rapat Forkopimca yang dilaksanakan | | | | 2 kali | 6.500.000 | Kota Pekalongan, Pekalongan Timur, Semua Kelurahan | Dana Transfer Umum-Dana Alokasi Umum | Memperkuat Stabilitas Polhukhankam Dan Transformasi Pelayanan Publik | | Kecamatan Timur | 2 kali | 6.360.000 | Kecamatan Pekalongan Timur |
| 7 | UNSUR KEWILAYAHAN | | | | | | | | | | | | | | |
| 7.1 | KECAMATAN | | | | | | 505.762.000 | | | | | | | 505.512.000 | |
| 7.1.3 | PROGRAM PEMBERDAYAAN MASYARAKAT DESA DAN KELURAHAN | Persentase ketercapaian pemberdayaan masyarakat kelurahan | 100 persen | | 100 persen | 100 persen | 505.762.000 | | | | | | 100 persen | 505.512.000 | |
| 7.1.3.2.02 | Kegiatan Pemberdayaan Kelurahan | Persentase ketercapaian pemberdayaan kelurahan | 100 persen | | 100 persen | 100 persen | 505.762.000 | | | | | | 100 persen | 505.512.000 | |
| 7.1.3.2.02.1 | Peningkatan Partisipasi Masyarakat dalam Forum Musyawarah Perencanaan Pembangunan di Kelurahan | Jumlah dokumen perencanaan pembangunan kelurahan yang disusun | | | | 1 dokumen | 12.500.000 | Kota Pekalongan, Pekalongan Timur, Kauman | Dana Transfer Umum-Dana Alokasi Umum | Memperkuat Stabilitas Polhukhankam Dan Transformasi Pelayanan Publik | 12. Penerapan MRI secara bertahap disertai upaya peningkatan kualitas pelayanan publik. | Kelurahan Kauman | 1 dokumen | 12.500.000 | Kecamatan Pekalongan Timur |
| 7.1.3.2.02.2 | Pembangunan Sarana dan Prasarana Kelurahan | Jumlah sarana dan prasarana lingkungan pemukiman yang diadakan/dibangun/dikembangkan/dipelihara | | | | 7 lokasi | 92.555.500 | Kota Pekalongan, Pekalongan Timur, Kauman | Dana Transfer Umum-Dana Alokasi Umum | Memperkuat Stabilitas Polhukhankam Dan Transformasi Pelayanan Publik | 12. Penerapan MRI secara bertahap disertai upaya peningkatan kualitas pelayanan publik. | Kelurahan Kauman | 7 lokasi | 92.217.000 | Kecamatan Pekalongan Timur |
| 7.1.3.2.02.3 | Pemberdayaan Masyarakat di Kelurahan | Fasilitasi Ketrampilan Masyarakat Pelatihan Daur Ulang Sampah | | | | 0 kali | 400.706.500 | Kota Pekalongan, Pekalongan Timur, Kauman | Dana Transfer Umum-Dana Alokasi | Memperkuat Stabilitas Polhukhankam Dan Transformasi | 12. Penerapan MRI secara bertahap disertai upaya peningkatan kualitas | Kelurahan Kauman | 0 kali | 400.795.000 | Kecamatan Pekalongan Timur |

| Kode | Urusan/ Bidang Urusan/ Program/ Kegiatan/ Sub Kegiatan | Indikator Program/ Kegiatan/ Sub Kegiatan | Target Akhir Periode RPJMD | Realisasi Capaian RKPD Tahun 2021 | Prakiraan Capaian Target RKPD Tahun 2022 | Capaian Kinerja dan Kerangka Pendanaan | | | | | Kelompok Sasaran | Prakiraan Maju Rencana Tahun 2024 | | Perangkat Daerah Penanggung Jawab | |
|------|--|--|-------------------------------------|---|---|--|----------------|--------|------------------|-------------------|---------------------|--------------------------------------|----------------|--|--------|
| | | | | | | Target 2023 | Pagu Indikatif | Lokasi | Sumber Dana | Prioritas | | Target | Pagu Indikatif | | |
| | | | | | | | | | | Nasional | | | | | Daerah |
| | | | | | | | | Umum | Pelayanan Publik | pelayanan publik. | | | | | |
| | | Jumlah bulan fasilitasi BOP BKM | | | | 12 bulan | | | | | | 12 bulan | | | |
| | | Jumlah bulan fasilitasi BOP LPM | | | | 12 bulan | | | | | | 12 bulan | | | |
| | | Jumlah bulan Fasilitasi program akselerasi pembangunan wilayah kelurahan yang dilaksanakan | | | | 13 bulan | | | | | | 13 bulan | | | |
| | | Jumlah bulan fasilitasi Sekretariat BKM | | | | 12 bulan | | | | | | 12 bulan | | | |
| | | Jumlah fasilitasi kegiatan BBGRM yang dilaksanakan | | | | 9 kali | | | | | | 9 kali | | | |
| | | Jumlah fasilitasi kegiatan FKSS yang dilaksanakan | | | | 4 kali | | | | | | 4 kali | | | |
| | | Jumlah fasilitasi kegiatan kemasyarakatan yang dilaksanakan | | | | 1 bulan | | | | | | 1 bulan | | | |
| | | Jumlah Fasilitasi Keg. Kemasy | | | | 1 kali | | | | | | 1 kali | | | |
| | | Jumlah Fasilitasi Penanganan Stunting | | | | 1 kali | | | | | | 1 kali | | | |
| | | Jumlah Fasilitasi peningkatan ketrampilan dan kinerja PKK yang dilaksanakan | | | | 12 kali | | | | | | 12 kali | | | |
| | | Jumlah FASILITASI PMT DAN VITAMIN | | | | 1 kali | | | | | | 1 kali | | | |
| | | Jumlah Fasilitasi pngktn Ktrmpn & Knrj PKK (Eks-DPMPPA) | | | | 1 kali | | | | | | 1 kali | | | |
| | | Jumlah Fasilitasi program peningkatan kualitas kawasan permukiman (KOTAKU) yang dilaksanakan | | | | 8 kali | | | | | | 8 kali | | | |
| | | Jumlah Fasilitas Kelurahan Tanggap Bencana | | | | 1 kali | | | | | | 1 kali | | | |
| | | Jumlah kegiatan lembaga kemasyarakatan yang | | | | 1 kali | | | | | | 1 kali | | | |

| Kode | Urusan/ Bidang Urusan/ Program/ Kegiatan/ Sub Kegiatan | Indikator Program/ Kegiatan/ Sub Kegiatan | Target Akhir Periode RPJMD | Realisasi Capaian RKPD Tahun 2021 | Prakiraan Capaian Target RKPD Tahun 2022 | Capaian Kinerja dan Kerangka Pendanaan | | | | | Kelompo k Sasaran | Prakiraan Maju Rencana Tahun 2024 | | Perangkat Daerah Penanggung Jawab | |
|--------------|--|--|-------------------------------------|---|---|--|--------------------|---|--------------------------------------|--|-------------------------|--------------------------------------|--------------------|--|----------------------------|
| | | | | | | Target 2023 | Pagu Indikatif | Lokasi | Sumber Dana | Prioritas | | Target | Pagu Indikatif | | |
| | | | | | | | | | | Nasional | | | | | Daerah |
| | | dilaksanakan/difasilitasi | | | | | | | | | | | | | |
| | | Jumlah kegiatan pelayanan kesehatan masyarakat yang dilaksanakan | | | 1 bulan | | | | | | | 1 bulan | | | |
| | | Jumlah kegiatan penanganan stunting yang dilaksanakan | | | 2 kali | | | | | | | 2 kali | | | |
| | | Jumlah kegiatan pencegahan dan penanggulangan penyakit menular dan tidak menular yang dilaksanakan | | | 1 kali | | | | | | | 1 kali | | | |
| | | Jumlah pendataan anak usia sekolah yang tidak sekolah | | | 1 kali | | | | | | | 1 kali | | | |
| | | Jumlah PMT dan Vitamin yang diadakan | | | 3 kali | | | | | | | 3 kali | | | |
| | | Jumlah rakor TKPK tingkat kelurahan yang dilaksanakan | | | 4 kali | | | | | | | 4 kali | | | |
| | | Jumlah RT/RW yang difasilitasi | | | 12 bulan | | | | | | | 12 bulan | | | |
| | | Jumlah strip gula darah yang diadakan | | | 100 tube | | | | | | | 100 tube | | | |
| | | Jumlah taman baca yang difasilitasi | | | 1 lokasi | | | | | | | 1 lokasi | | | |
| 7 | UNSUR KEWILAYAHAN | | | | | | | | | | | | | | |
| 7.1 | KECAMATAN | | | | | | 439.180.000 | | | | | | 438.930.000 | | |
| 7.1.3 | PROGRAM PEMBERDAYAAN MASYARAKAT DESA DAN KELURAHAN | Persentase ketercapaian pemberdayaan masyarakat kelurahan | 100 persen | | 100 persen | 100 persen | 439.180.000 | | | | | 100 persen | 438.930.000 | | |
| 7.1.3.2.02 | Kegiatan Pemberdayaan Kelurahan | Persentase ketercapaian pemberdayaan kelurahan | 100 persen | | 100 persen | 100 persen | 439.180.000 | | | | | 100 persen | 438.930.000 | | |
| 7.1.3.2.02.1 | Peningkatan Partisipasi Masyarakat dalam Forum Musyawarah Perencanaan Pembangunan di Kelurahan | Jumlah dokumen perencanaan pembangunan kelurahan yang disusun | | | | 1 dokumen | 12.500.000 | Kota Pekalongan, Pekalongan Timur, Poncol | Dana Transfer Umum-Dana Alokasi Umum | Memperkuat Stabilitas Polhukhankam Dan Transformasi Pelayanan Publik | | Kelurahan Poncol | 1 dokumen | 12.500.000 | Kecamatan Pekalongan Timur |
| 7.1.3. | Pembangunan Sarana | Jumlah sarana dan | | | | 3 unit | 50.638.000 | Kota Pekalongan, | Dana | Memperkuat | 12. Penerapan MRI | Kelurahan | 3 unit | 50.638.000 | Kecamatan |

| Kode | Urusan/ Bidang Urusan/ Program/ Kegiatan/ Sub Kegiatan | Indikator Program/ Kegiatan/ Sub Kegiatan | Target Akhir Periode RPJMD | Realisasi Capaian RKPD Tahun 2021 | Prakiraan Capaian Target RKPDP Tahun 2022 | Capaian Kinerja dan Kerangka Pendanaan | | | | | | Kelompok Sasaran | Prakiraan Maju Rencana Tahun 2024 | | Perangkat Daerah Penanggung Jawab |
|------------------|--|---|----------------------------|-----------------------------------|---|--|----------------|---|--------------------------------------|--|---|------------------|-----------------------------------|----------------|-----------------------------------|
| | | | | | | Target 2023 | Pagu Indikatif | Lokasi | Sumber Dana | Prioritas | | | Target | Pagu Indikatif | |
| | | | | | | | | | | Nasional | Daerah | | | | |
| 2.02.2 | dan Prasarana Kelurahan | prasarana lingkungan pemukiman yang diadakan | | | | | | Pekalongan Timur, Poncol | Transfer Umum-Dana Alokasi Umum | Stabilitas Polhukhankam Dan Transformasi Pelayanan Publik | secara bertahap disertai upaya peningkatan kualitas pelayanan publik. | n Poncol | | | Pekalongan Timur |
| 7.1.3. 2.02.3 | Pemberdayaan Masyarakat di Kelurahan | Jumlah bulan fasilitasi BOP BKM | | | | 12 bulan | 376.042.000 | Kota Pekalongan, Pekalongan Timur, Poncol | Dana Transfer Umum-Dana Alokasi Umum | Memperkuat Stabilitas Polhukhankam Dan Transformasi Pelayanan Publik | 12. Penerapan MRI secara bertahap disertai upaya peningkatan kualitas pelayanan publik. | Kelurahan Poncol | 12 bulan | 375.792.000 | Kecamatan Pekalongan Timur |
| | | Jumlah bulan fasilitasi BOP LPM | | | | 12 bulan | | | | | | | 12 bulan | | |
| | | Jumlah bulan fasilitasi Penjaga Perpustakaan Kelurahan | | | | 12 bulan | | | | | | | 12 bulan | | |
| | | Jumlah bulan fasilitasi Sekretariat BKM | | | | 12 bulan | | | | | | | 12 bulan | | |
| | | Jumlah bulan fasilitasi Tenaga Fasilitator Pemberdayaan Kelurahan | | | | 13 bulan | | | | | | | 13 bulan | | |
| | | Jumlah Fasilitasi Gelar TTG yang dilaksanakan | | | | 1 kegiatan | | | | | | | 1 kegiatan | | |
| | | Jumlah fasilitasi kegiatan BBGRM yang dilaksanakan | | | | 4 kali | | | | | | | 4 kali | | |
| | | Jumlah fasilitasi kegiatan FKSS yang dilaksanakan | | | | 3 kegiatan | | | | | | | 3 kegiatan | | |
| | | Jumlah Fasilitasi Kegiatan Karang Taruna | | | | 2 kegiatan | | | | | | | 2 kegiatan | | |
| | | Jumlah fasilitasi kegiatan kemasyarakatan yang dilaksanakan | | | | 1 kali | | | | | | | 1 kali | | |
| | | Jumlah Fasilitasi Kelurahan Tangguh Bencana | | | | 0 kegiatan | | | | | | | 0 kegiatan | | |
| | | Jumlah Fasilitasi peningkatan ketrampilan dan kinerja PKK yang dilaksanakan | | | | 1 kali | | | | | | | 1 kali | | |

| Kode | Urusan/ Bidang Urusan/ Program/ Kegiatan/ Sub Kegiatan | Indikator Program/ Kegiatan/ Sub Kegiatan | Target Akhir Periode RPJMD | Realisasi Capaian RKPD Tahun 2021 | Prakiraan Capaian Target RKPD Tahun 2022 | Capaian Kinerja dan Kerangka Pendanaan | | | | | Kelompok Sasaran | Prakiraan Maju Rencana Tahun 2024 | | Perangkat Daerah Penanggung Jawab | |
|------|--|--|-------------------------------------|---|---|--|----------------|--------|----------------|-----------|---------------------|--------------------------------------|----------------|--|--------|
| | | | | | | Target 2023 | Pagu Indikatif | Lokasi | Sumber Dana | Prioritas | | Target | Pagu Indikatif | | |
| | | | | | | | | | | Nasional | | | | | Daerah |
| | | Jumlah Fasilitasi program peningkatan kualitas kawasan permukiman (KOTAKU) yang dilaksanakan | | | 1 kegiatan | | | | | | | 1 kegiatan | | | |
| | | Jumlah Fasilitasi program peningkatan kualitas kawasan permukiman (TTG) yang dilaksanakan | | | 1 kegiatan | | | | | | | 1 kegiatan | | | |
| | | Jumlah kegiatan Penguatan Kapasitas LKK | | | 2 kegiatan | | | | | | | 2 kegiatan | | | |
| | | Jumlah Kegiatan Pelatihan Pengembangan UMKM yang difasilitasi | | | 1 kegiatan | | | | | | | 1 kegiatan | | | |
| | | Jumlah kegiatan pelayanan pendidikan dan kebudayaan yang difasilitasi | | | 1 kegiatan | | | | | | | 1 kegiatan | | | |
| | | Jumlah kegiatan pencegahan dan penanggulangan penyakit menular dan tidak menular yang dilaksanakan | | | 1 kegiatan | | | | | | | 1 kegiatan | | | |
| | | Jumlah kegiatan Pendataan Anak Usia Sekolah Yang Tdk Sekolah | | | 1 kegiatan | | | | | | | 1 kegiatan | | | |
| | | Jumlah kegiatan Sosialisasi Radikalisme | | | 0 kegiatan | | | | | | | 0 kegiatan | | | |
| | | Jumlah PMT Balita Kurang Gizi / Kurus yang diadakan | | | 2583 dos | | | | | | | 2583 dos | | | |
| | | Jumlah rakor TKPK tingkat kelurahan yang dilaksanakan | | | 1 kali | | | | | | | 1 kali | | | |
| | | Jumlah RT / RW yang difasilitasi | | | 81 orang | | | | | | | 81 orang | | | |
| | | Jumlah strip gula darah yang diadakan | | | 34 pak | | | | | | | 34 pak | | | |
| | | Jumlah taman baca yang difasilitasi | | | 1 lokasi | | | | | | | 1 lokasi | | | |
| | | Kegiatan Penanganan Stunting yang dilaksanakan | | | 2 kali | | | | | | | 2 kali | | | |

| Kode | Urusan/ Bidang Urusan/ Program/ Kegiatan/ Sub Kegiatan | Indikator Program/ Kegiatan/ Sub Kegiatan | Target Akhir Periode RPJMD | Realisasi Capaian RKPD Tahun 2021 | Prakiraan Capaian Target RKPD Tahun 2022 | Capaian Kinerja dan Kerangka Pendanaan | | | | | | Kelompo k Sasaran | Prakiraan Maju Rencana Tahun 2024 | | Perangkat Daerah Penanggung Jawab |
|--------------|--|--|-------------------------------------|---|---|--|--------------------|--|--------------------------------------|--|---|-------------------------|--------------------------------------|----------------|--|
| | | | | | | Target 2023 | Pagu Indikatif | Lokasi | Sumber Dana | Prioritas | | | Target | Pagu Indikatif | |
| | | | | | | | | | | Nasional | Daerah | | | | |
| 7 | UNSUR KEWILAYAHAN | | | | | | | | | | | | | | |
| 7.1 | KECAMATAN | | | | | | 374.164.000 | | | | | | 373.914.000 | | |
| 7.1.3 | PROGRAM PEMBERDAYAAN MASYARAKAT DESA DAN KELURAHAN | Persentase ketercapaian pemberdayaan masyarakat kelurahan | 100 persen | | 100 persen | 100 persen | 374.164.000 | | | | | 100 persen | 373.914.000 | | |
| 7.1.3.2.02 | Kegiatan Pemberdayaan Kelurahan | Persentase ketercapaian pemberdayaan kelurahan | 100 persen | | 100 persen | 100 persen | 374.164.000 | | | | | 100 persen | 373.914.000 | | |
| 7.1.3.2.02.1 | Peningkatan Partisipasi Masyarakat dalam Forum Musyawarah Perencanaan Pembangunan di Kelurahan | Jumlah Dokumen perencanaan kelurahan (dokumen musrenbangkel) yang disusun | | | | 1 dokumen | 12.500.000 | Kota Pekalongan, Pekalongan Timur, Klego | Dana Transfer Umum-Dana Alokasi Umum | Memperkuat Stabilitas Polhukhankam Dan Transformasi Pelayanan Publik | 12. Penerapan MRI secara bertahap disertai upaya peningkatan kualitas pelayanan publik. | Kelurahan Klego | 1 dokumen | 12.500.000 | Kecamatan Pekalongan Timur |
| 7.1.3.2.02.2 | Pembangunan Sarana dan Prasarana Kelurahan | Jumlah lokasi sarana dan prasarana transportasi yang diadakan/dibangun/dikembangkan/dipelihara | | | | 2 lokasi | 82.000.000 | Kota Pekalongan, Pekalongan Timur, Klego | Dana Transfer Umum-Dana Alokasi Umum | Memperkuat Stabilitas Polhukhankam Dan Transformasi Pelayanan Publik | 12. Penerapan MRI secara bertahap disertai upaya peningkatan kualitas pelayanan publik. | Kelurahan Klego | 2 lokasi | 82.000.000 | Kecamatan Pekalongan Timur |
| 7.1.3.2.02.3 | Pemberdayaan Masyarakat di Kelurahan | Honor PPTK | | | | 2 orang/bulan | 279.664.000 | Kota Pekalongan, Pekalongan Timur, Klego | Dana Transfer Umum-Dana Alokasi Umum | Memperkuat Stabilitas Polhukhankam Dan Transformasi Pelayanan Publik | 12. Penerapan MRI secara bertahap disertai upaya peningkatan kualitas pelayanan publik. | Kelurahan Klego | 2 orang/bulan | 279.414.000 | Kecamatan Pekalongan Timur |
| | | Jumlah BGRM yang dilaksanakan | | | | 1 kali | | | | | | | 1 kali | | |
| | | Jumlah Buku Perpustakaan yang diadakan | | | | 20 buah | | | | | | | 20 buah | | |
| | | Jumlah bulan fasilitasi BOP BKM | | | | 12 bulan | | | | | | | 12 bulan | | |
| | | Jumlah bulan fasilitasi BOP LPM | | | | 12 bulan | | | | | | | 12 bulan | | |
| | | Jumlah bulan Fasilitasi peningkatan ketrampilan dan kinerja Karang Taruna yang dilaksanakan | | | | 12 bulan | | | | | | | 12 bulan | | |
| | | Jumlah bulan fasilitasi Sekretariat BKM | | | | 12 bulan | | | | | | | 12 bulan | | |
| | | Jumlah fasilitasi kegiatan FKSS yang dilaksanakan | | | | 2 kali | | | | | | | 2 kali | | |

| Kode | Urusan/ Bidang Urusan/ Program/ Kegiatan/ Sub Kegiatan | Indikator Program/ Kegiatan/ Sub Kegiatan | Target Akhir Periode RPJMD | Realisasi Capaian RKPD Tahun 2021 | Prakiraan Capaian Target RKPD Tahun 2022 | Capaian Kinerja dan Kerangka Pendanaan | | | | | Kelompok Sasaran | Prakiraan Maju Rencana Tahun 2024 | | Perangkat Daerah Penanggung Jawab | |
|------|--|--|-------------------------------------|---|---|--|----------------|--------|----------------|-----------|---------------------|--------------------------------------|----------------|--|--------|
| | | | | | | Target 2023 | Pagu Indikatif | Lokasi | Sumber Dana | Prioritas | | Target | Pagu Indikatif | | |
| | | | | | | | | | | Nasional | | | | | Daerah |
| | | Jumlah Fasilitas peningkatan ketrampilan dan kinerja PKK yang dilaksanakan | | | 1 kali | | | | | | | 1 kali | | | |
| | | Jumlah Fasilitas program akselerasi pembangunan wilayah kelurahan yang dilaksanakan | | | 13 kali | | | | | | | 13 kali | | | |
| | | Jumlah Fasilitas program peningkatan kualitas kawasan permukiman (KOTAKU) yang dilaksanakan | | | 1 kali | | | | | | | 1 kali | | | |
| | | Jumlah Fasilitas Senam Sehat | | | 25 orang | | | | | | | 25 orang | | | |
| | | Jumlah luran Jaminan/ Asuransi Bagi Non PNS | | | 12 rupiah/bulan | | | | | | | 12 rupiah/bulan | | | |
| | | Jumlah kegiatan ketentraman, ketertiban umum dan perlindungan masyarakat yang dilaksanakan | | | 0 kali | | | | | | | 0 kali | | | |
| | | Jumlah kegiatan lembaga kemasyarakatan yang dilaksanakan/difasilitasi | | | 1 kali | | | | | | | 1 kali | | | |
| | | Jumlah kegiatan penanganan stunting yang dilaksanakan | | | 1 kali | | | | | | | 1 kali | | | |
| | | Jumlah kegiatan pencegahan dan penanggulangan penyakit menular dan tidak menular yang dilaksanakan | | | 1 kali | | | | | | | 1 kali | | | |
| | | Jumlah kegiatan pengendalian pemakaian pupuk dan pestisida yang dilaksanakan | | | 1 kali | | | | | | | 1 kali | | | |
| | | Jumlah kegiatan penguatan kesiapsiagaan masyarakat dalam menghadapi bencana dan kejadian luar biasa lainnya yang | | | 1 kali | | | | | | | 1 kali | | | |

| Kode | Urusan/ Bidang Urusan/ Program/ Kegiatan/ Sub Kegiatan | Indikator Program/ Kegiatan/ Sub Kegiatan | Target Akhir Periode RPJMD | Realisasi Capaian RKPD Tahun 2021 | Prakiraan Capaian Target RKPD Tahun 2022 | Capaian Kinerja dan Kerangka Pendanaan | | | | | Kelompok Sasaran | Prakiraan Maju Rencana Tahun 2024 | | Perangkat Daerah Penanggung Jawab | |
|--------------|--|---|-------------------------------------|---|---|--|--------------------|--|--------------------------------------|--|---|--------------------------------------|--------------------|--|----------------------------|
| | | | | | | Target 2023 | Pagu Indikatif | Lokasi | Sumber Dana | Prioritas | | Target | Pagu Indikatif | | |
| | | | | | | | | | | Nasional | | | | | Daerah |
| | | dilaksanakan | | | | | | | | | | | | | |
| | | Jumlah kegiatan Sosialisasi Bahaya Pergaulan Bebas bagi Remaja/ Anak yang dilaksanakan | | | 0 kali | | | | | | | 0 kali | | | |
| | | Jumlah kegiatan Sosialisasi Wawasan Kebangsaan Pendidikan Karakter Pemuda yang dilaksanakan | | | 0 kali | | | | | | | 0 kali | | | |
| | | Jumlah Pendataan Anak Usia Sekolah yg tidak sekolah yang dilaksanakan | | | 2 RT | | | | | | | 2 RT | | | |
| | | Jumlah PMT dan Vitamin yang diadakan | | | 1 bulan | | | | | | | 1 bulan | | | |
| | | Jumlah rakor TKPK tingkat kelurahan yang dilaksanakan | | | 4 kali | | | | | | | 4 kali | | | |
| | | Jumlah RT/RW yang difasilitasi | | | 64 rt/rw | | | | | | | 64 rt/rw | | | |
| | | Jumlah strip gula darah yang diadakan | | | 1 paket | | | | | | | 1 paket | | | |
| | | Jumlah taman baca yang difasilitasi | | | 1 lokasi | | | | | | | 1 lokasi | | | |
| 7 | UNSUR KEWILAYAHAN | | | | | | | | | | | | | | |
| 7.1 | KECAMATAN | | | | | | 332.782.000 | | | | | | 332.532.000 | | |
| 7.1.3 | PROGRAM PEMBERDAYAAN MASYARAKAT DESA DAN KELURAHAN | Persentase ketercapaian pemberdayaan masyarakat kelurahan | 100 persen | | 100 persen | 100 persen | 332.782.000 | | | | | 100 persen | 332.532.000 | | |
| 7.1.3.2.02 | Kegiatan Pemberdayaan Kelurahan | Persentase ketercapaian pemberdayaan kelurahan | 100 persen | | 100 persen | 100 persen | 332.782.000 | | | | | 100 persen | 332.532.000 | | |
| 7.1.3.2.02.1 | Peningkatan Partisipasi Masyarakat dalam Forum Musyawarah Perencanaan Pembangunan di Kelurahan | Jumlah dokumen perencanaan kelurahan (dokumen musrenbangkel) yang disusun | | | | 1 doku | 15.000.000 | Kota Pekalongan, Pekalongan Timur, Gamer | Dana Transfer Umum-Dana Alokasi Umum | Memperkuat Stabilitas Polhukhankam Dan Transformasi Pelayanan Publik | 12. Penerapan MRI secara bertahap disertai upaya peningkatan kualitas pelayanan publik. | Kelurahan Gamer | 1 doku | 15.000.000 | Kecamatan Pekalongan Timur |
| 7.1.3.2.02.2 | Pembangunan Sarana dan Prasarana Kelurahan | Jumlah lokasi sarpras transportasi, yang dibangun/dipelihara | | | | 1 lokasi | 68.000.000 | Kota Pekalongan, Pekalongan Timur, Gamer | Dana Transfer Umum-Dana Alokasi | Memperkuat Stabilitas Polhukhankam Dan Transformasi | 12. Penerapan MRI secara bertahap disertai upaya peningkatan kualitas | Kelurahan Gamer | 1 lokasi | 51.250.000 | Kecamatan Pekalongan Timur |

| Kode | Urusan/ Bidang Urusan/ Program/ Kegiatan/ Sub Kegiatan | Indikator Program/ Kegiatan/ Sub Kegiatan | Target Akhir Periode RPJMD | Realisasi Capaian RKPD Tahun 2021 | Prakiraan Capaian Target RKPD Tahun 2022 | Capaian Kinerja dan Kerangka Pendanaan | | | | | Kelompok Sasaran | Prakiraan Maju Rencana Tahun 2024 | | Perangkat Daerah Penanggung Jawab | |
|--------------|--|---|----------------------------|-----------------------------------|--|--|----------------|--------|--------------------------------------|--|---|-----------------------------------|----------------|-----------------------------------|----------------------------|
| | | | | | | Target 2023 | Pagu Indikatif | Lokasi | Sumber Dana | Prioritas | | Target | Pagu Indikatif | | |
| | | | | | | | | | | Nasional | | | | | Daerah |
| | | Jumlah sarana dan prasarana lingkungan pemukiman yang diadakan/dibangun/dikembangkan/dipelihara | | | | 1 unit | | | Umum | Pelayanan Publik | pelayanan publik. | | 1 unit | | |
| 7.1.3.2.02.3 | Pemberdayaan Masyarakat di Kelurahan | Fasilitasi Pendataan Anak Usia Sekolah yang tidak sekolah | | | | 33 RT | 249.782.000 | | Dana Transfer Umum-Dana Alokasi Umum | Memperkuat Stabilitas Polhukhankam Dan Transformasi Pelayanan Publik | 12. Penerapan MRI secara bertahap disertai upaya peningkatan kualitas pelayanan publik. | Kelurahan Gamer | 33 RT | 266.282.000 | Kecamatan Pekalongan Timur |
| | | Jumlah bulan fasilitasi BOP BKM | | | | 12 bulan | | | | | | | 12 bulan | | |
| | | Jumlah bulan fasilitasi BOP LPM | | | | 12 bulan | | | | | | | 12 bulan | | |
| | | Jumlah bulan Fasilitasi Fasilitator Kelurahan | | | | 13 bulan | | | | | | | 13 bulan | | |
| | | Jumlah bulan fasilitasi Sekretariat BKM | | | | 12 bulan | | | | | | | 12 bulan | | |
| | | Jumlah Fasilitasi Gelar TTG yang dilaksanakan | | | | 1 kegiatan | | | | | | | 1 kegiatan | | |
| | | Jumlah fasilitasi kegiatan BBGRM yang dilaksanakan | | | | 4 kali | | | | | | | 4 kali | | |
| | | Jumlah fasilitasi kegiatan FKSS yang dilaksanakan | | | | 8 kali | | | | | | | 8 kali | | |
| | | Jumlah Fasilitasi Kegiatan GERMAS bagi warga masyarakat Gamer | | | | 45 kegiatan | | | | | | | 45 kegiatan | | |
| | | Jumlah fasilitasi kegiatan kemasyarakatan yang dilaksanakan | | | | 1 kali | | | | | | | 1 kali | | |
| | | Jumlah Fasilitasi Kegiatan Sosialisasi Tanggap Bencana bagi warga masyarakat Gamer | | | | 1 kegiatan | | | | | | | 1 kegiatan | | |
| | | Jumlah Fasilitasi Pelatihan Tata Rias Pengantin bagi warga Gamer | | | | 1 kegiatan | | | | | | | 1 kegiatan | | |
| | | Jumlah Fasilitasi peningkatan ketrampilan | | | | 8 kali | | | | | | | 8 kali | | |

| Kode | Urusan/ Bidang Urusan/ Program/ Kegiatan/ Sub Kegiatan | Indikator Program/ Kegiatan/ Sub Kegiatan | Target Akhir Periode RPJMD | Realisasi Capaian RKPD Tahun 2021 | Prakiraan Capaian Target RKPD Tahun 2022 | Capaian Kinerja dan Kerangka Pendanaan | | | | | Kelompok Sasaran | Prakiraan Maju Rencana Tahun 2024 | | Perangkat Daerah Penanggung Jawab | |
|------------|--|--|-------------------------------------|---|---|--|--------------------|--------|----------------|-----------|---------------------|--------------------------------------|--------------------|--|--------|
| | | | | | | Target 2023 | Pagu Indikatif | Lokasi | Sumber Dana | Prioritas | | Target | Pagu Indikatif | | |
| | | | | | | | | | | Nasional | | | | | Daerah |
| | | dan kinerja PKK yang dilaksanakan | | | | | | | | | | | | | |
| | | Jumlah Fasilitasi program peningkatan kualitas kawasan permukiman (KOTAKU) yang dilaksanakan | | | | 8 kali | | | | | | 8 kali | | | |
| | | Jumlah Fasilitasi program peningkatan kualitas kawasan permukiman (TTG) yang dilaksanakan | | | | 1 kegiatan | | | | | | 1 kegiatan | | | |
| | | Jumlah kegiatan penanganan stunting yang dilaksanakan | | | | 2 kali | | | | | | 2 kali | | | |
| | | Jumlah kegiatan pencegahan dan penanggulangan penyakit menular dan tidak menular yang dilaksanakan | | | | 1 kali | | | | | | 1 kali | | | |
| | | Jumlah kegiatan pengendalian pemakaian pupuk dan pestisida yang dilaksanakan | | | | 1 kali | | | | | | 1 kali | | | |
| | | Jumlah personel RT dan RW yang dibina | | | | 42 orang | | | | | | 42 orang | | | |
| | | Jumlah PMT dan Vitamin yang diadakan | | | | 1701 bulan | | | | | | 1701 bulan | | | |
| | | Jumlah rakor TKPK tingkat kelurahan yang dilaksanakan | | | | 4 kali | | | | | | 4 kali | | | |
| | | Jumlah strip gula darah yang diadakan | | | | 34 paket | | | | | | 34 paket | | | |
| | | Jumlah taman baca yang difasilitasi | | | | 1 lokasi | | | | | | 1 lokasi | | | |
| 7 | UNSUR KEWILAYAHAN | | | | | | | | | | | | | | |
| 7.1 | KECAMATAN | | | | | 404.552.000 | | | | | | 404.302.000 | | | |
| 7.1.3 | PROGRAM PEMBERDAYAAN MASYARAKAT DESA DAN KELURAHAN | Persentase ketercapaian pemberdayaan masyarakat kelurahan | 100 persen | | 100 persen | 100 persen | 404.552.000 | | | | | 100 persen | 404.302.000 | | |
| 7.1.3. | Kegiatan Pemberdayaan | Persentase ketercapaian | 100 persen | | 100 persen | 100 | 404.552.000 | | | | | 100 | 404.302.000 | | |

| Kode | Urusan/ Bidang Urusan/ Program/ Kegiatan/ Sub Kegiatan | Indikator Program/ Kegiatan/ Sub Kegiatan | Target Akhir Periode RPJMD | Realisasi Capaian RKPDP Tahun 2021 | Prakiraan Capaian Target RKPDP Tahun 2022 | Capaian Kinerja dan Kerangka Pendanaan | | | | | Kelompok Sasaran | Prakiraan Maju Rencana Tahun 2024 | | Perangkat Daerah Penanggung Jawab | |
|------------------|--|---|----------------------------|------------------------------------|---|--|----------------|---|--------------------------------------|--|---|-----------------------------------|----------------|-----------------------------------|----------------------------|
| | | | | | | Target 2023 | Pagu Indikatif | Lokasi | Sumber Dana | Prioritas | | Target | Pagu Indikatif | | |
| | | | | | | | | | | Nasional | | | | | Daerah |
| 2.02 | Kelurahan | pemberdayaan kelurahan | | | | persen | | | | | | persen | | | |
| 7.1.3. 2.02.1 | Peningkatan Partisipasi Masyarakat dalam Forum Musyawarah Perencanaan Pembangunan di Kelurahan | Jumlah dokumen perencanaan pembangunan kelurahan yang disusun | | | | 1 dokumen | 12.500.000 | Kota Pekalongan, Pekalongan Timur, Noyontaansari | Dana Transfer Umum-Dana Alokasi Umum | Memperkuat Stabilitas Polhukhankam Dan Transformasi Pelayanan Publik | 12. Penerapan MRI secara bertahap disertai upaya peningkatan kualitas pelayanan publik. | Kelurahan Noyontaansari | 1 dokumen | 12.500.000 | Kecamatan Pekalongan Timur |
| 7.1.3. 2.02.2 | Pembangunan Sarana dan Prasarana Kelurahan | Jumlah lokasi sarana dan prasarana transportasi yang diadakan/dibangun/dikembangkan/dipelihara | | | | 2 lokasi | 97.765.000 | Kota Pekalongan, Semua Kecamatan, Semua Kelurahan | Dana Transfer Umum-Dana Alokasi Umum | Memperkuat Stabilitas Polhukhankam Dan Transformasi Pelayanan Publik | 12. Penerapan MRI secara bertahap disertai upaya peningkatan kualitas pelayanan publik. | Kelurahan Noyontaansari | 2 lokasi | 97.515.000 | Kecamatan Pekalongan Timur |
| | | Jumlah sarana dan prasarana lingkungan pemukiman yang diadakan/dibangun/dikembangkan/dipelihara | 2 unit | 2 unit | | | | | | | | | | | |
| 7.1.3. 2.02.3 | Pemberdayaan Masyarakat di Kelurahan | Fasilitasi PMT dan Vitamin (Eks.Dinkes) | | | | 0 dos | 294.287.000 | Kota Pekalongan, Pekalongan Timur, Noyontaansari | Dana Transfer Umum-Dana Alokasi Umum | Memperkuat Stabilitas Polhukhankam Dan Transformasi Pelayanan Publik | 12. Penerapan MRI secara bertahap disertai upaya peningkatan kualitas pelayanan publik. | Kelurahan Noyontaansari | 0 dos | 294.287.000 | Kecamatan Pekalongan Timur |
| | | Iuran Jaminan Kecelakaan untuk Non PNS | 0 orang/bulan | 0 orang/bulan | | | | | | | | | | | |
| | | Iuran Jaminan Kematian untuk Non PNS | 0 orang/bulan | 0 orang/bulan | | | | | | | | | | | |
| | | Jumlah bulan fasilitasi BOP BKM | 12 bulan | 12 bulan | | | | | | | | | | | |
| | | Jumlah bulan fasilitasi BOP LPM | 12 bulan | 12 bulan | | | | | | | | | | | |
| | | Jumlah bulan fasilitasi Sekretariat BKM | 12 bulan | 12 bulan | | | | | | | | | | | |
| | | Jumlah Fasilitasi Gelar TTG yang dilaksanakan | 1 kali | 1 kali | | | | | | | | | | | |
| | | Jumlah fasilitasi kegiatan BBGRM yang dilaksanakan | 1 kali | 1 kali | | | | | | | | | | | |
| | | Jumlah fasilitasi kegiatan FKSS yang dilaksanakan | 1 kali | 1 kali | | | | | | | | | | | |

| Kode | Urusan/ Bidang Urusan/ Program/ Kegiatan/ Sub Kegiatan | Indikator Program/ Kegiatan/ Sub Kegiatan | Target Akhir Periode RPJMD | Realisasi Capaian RKPD Tahun 2021 | Prakiraan Capaian Target RKPD Tahun 2022 | Capaian Kinerja dan Kerangka Pendanaan | | | | | Kelompok Sasaran | Prakiraan Maju Rencana Tahun 2024 | | Perangkat Daerah Penanggung Jawab | |
|------|--|--|-------------------------------------|---|---|--|----------------|--------|----------------|-----------|---------------------|--------------------------------------|----------------|--|--------|
| | | | | | | Target 2023 | Pagu Indikatif | Lokasi | Sumber Dana | Prioritas | | Target | Pagu Indikatif | | |
| | | | | | | | | | | Nasional | | | | | Daerah |
| | | Jumlah fasilitasi kegiatan kemasyarakatan yang dilaksanakan | | | | 1 kali | | | | | | 1 kali | | | |
| | | Jumlah Fasilitasi peningkatan ketrampilan dan kinerja PKK yang dilaksanakan | | | | 1 kali | | | | | | 1 kali | | | |
| | | Jumlah Fasilitasi program akselerasi pembangunan wilayah kelurahan yang dilaksanakan | | | | 1 kali | | | | | | 1 kali | | | |
| | | Jumlah Fasilitasi program peningkatan kualitas kawasan permukiman (KOTAKU) yang dilaksanakan | | | | 1 kali | | | | | | 1 kali | | | |
| | | Jumlah Fasilitasi program peningkatan kualitas kawasan permukiman (TTG) yang dilaksanakan | | | | 1 kali | | | | | | 1 kali | | | |
| | | Jumlah kegiatan penanganan stunting yang dilaksanakan | | | | 1 kali | | | | | | 1 kali | | | |
| | | Jumlah kegiatan pencegahan dan penanggulangan penyakit menular dan tidak menular yang dilaksanakan | | | | 1 kali | | | | | | 1 kali | | | |
| | | Jumlah rakor TKPK tingkat kelurahan yang dilaksanakan | | | | 1 kali | | | | | | 1 kali | | | |
| | | Jumlah RT/RW yang difasilitasi | | | | 74 RT/RW | | | | | | 74 RT/RW | | | |
| | | Jumlah taman baca yang difasilitasi | | | | 1 lokasi | | | | | | 1 lokasi | | | |
| | | Pendataan Anak Usia sekolah yang tidak sekolah (Jml RT*50rb) | | | | 0 orang | | | | | | 0 orang | | | |
| | | Pengadaan Strip Gula Darah | | | | 0 tube | | | | | | 0 tube | | | |
| 7 | UNSUR KEWILAYAHAN | | | | | | | | | | | | | | |

| Kode | Urusan/ Bidang Urusan/ Program/ Kegiatan/ Sub Kegiatan | Indikator Program/ Kegiatan/ Sub Kegiatan | Target Akhir Periode RPJMD | Realisasi Capaian RKPD Tahun 2021 | Prakiraan Capaian Target RKPD Tahun 2022 | Capaian Kinerja dan Kerangka Pendanaan | | | | | | Kelompok Sasaran | Prakiraan Maju Rencana Tahun 2024 | | Perangkat Daerah Penanggung Jawab |
|------------------|---|--|-------------------------------------|---|---|--|--------------------|---|--|--|---|---------------------|--------------------------------------|--------------------|--|
| | | | | | | Target 2023 | Pagu Indikatif | Lokasi | Sumber Dana | Prioritas | | | Target | Pagu Indikatif | |
| | | | | | | | | | | Nasional | Daerah | | | | |
| 7.1 | KECAMATAN | | | | | | 445.637.000 | | | | | | 445.387.000 | | |
| 7.1.3 | PROGRAM PEMBERDAYAAN MASYARAKAT DESA DAN KELURAHAN | Persentase ketercapaian pemberdayaan masyarakat kelurahan | 100 persen | | 100 persen | 100 persen | 445.637.000 | | | | | | 100 persen | 445.387.000 | |
| 7.1.3. 2.02 | Kegiatan Pemberdayaan Kelurahan | Persentase ketercapaian pemberdayaan kelurahan | 100 persen | | 100 persen | 100 persen | 445.637.000 | | | | | | 100 persen | 445.387.000 | |
| 7.1.3. 2.02.1 | Peningkatan Partisipasi Masyarakat dalam Forum Musyawarah Perencanaan Pembangunan di Kelurahan | Jumlah dokumen perencanaan pembangunan kelurahan yang disusun | | | | 1 dokumen | 12.500.000 | Kota Pekalongan, Pekalongan Timur, Setono | Dana Transfer Umum- Dana Alokasi Umum | Memperkuat Stabilitas Polhukhankam Dan Transformasi Pelayanan Publik | 12. Penerapan MRI secara bertahap disertai upaya peningkatan kualitas pelayanan publik. | Kelurahan Setono | 1 dokumen | 12.500.000 | Kecamatan Pekalongan Timur |
| 7.1.3. 2.02.2 | Pembangunan Sarana dan Prasarana Kelurahan | Jumlah sarana dan prasarana lingkungan pemukiman yang diadakan/dibangun/dikemba ngkan/dipelihara | | | | 3 unit | 77.638.000 | Kota Pekalongan, Pekalongan Timur, Setono | Dana Transfer Umum- Dana Alokasi Umum | Memperkuat Stabilitas Polhukhankam Dan Transformasi Pelayanan Publik | 12. Penerapan MRI secara bertahap disertai upaya peningkatan kualitas pelayanan publik. | Kelurahan Setono | 3 unit | 77.638.000 | Kecamatan Pekalongan Timur |
| 7.1.3. 2.02.3 | Pemberdayaan Masyarakat di Kelurahan | Fasilitasi keg. Kemasyarakatan (jalan sehat) | | | | 0 kali | 355.499.000 | Kota Pekalongan, Pekalongan Timur, Setono | Dana Transfer Umum- Dana Alokasi Umum | Memperkuat Stabilitas Polhukhankam Dan Transformasi Pelayanan Publik | 12. Penerapan MRI secara bertahap disertai upaya peningkatan kualitas pelayanan publik. | Kelurahan Setono | 0 kali | 355.249.000 | Kecamatan Pekalongan Timur |
| | Fasilitasi Kelurahan Tanggung Bencana | 1 kali | | | | | | | | | | | | | |
| | iuran jaminan kecelakaan untuk Non PNS | 0 orang/bu lan | | | | | | | | | | | | | |
| | iuran jaminan kematian untuk non PNS | 0 orang/bu lan | | | | | | | | | | | | | |
| | Jumlah bulan fasilitasi BOP BKM | 12 bulan | | | | | | | | | | | | | |
| | Jumlah bulan fasilitasi BOP LPM | 12 bulan | | | | | | | | | | | | | |
| | Jumlah bulan fasilitasi Sekretariat BKM | 12 bulan | | | | | | | | | | | | | |
| | Jumlah fasilitasi kegiatan BBGRM yang dilaksanakan | 7 lokasi | | | | | | | | | | | | | |
| | Jumlah fasilitasi kegiatan | 7 kali | | | | | | | | | | | | | |

| Kode | Urusan/ Bidang Urusan/ Program/ Kegiatan/ Sub Kegiatan | Indikator Program/ Kegiatan/ Sub Kegiatan | Target Akhir Periode RPJMD | Realisasi Capaian RKPD Tahun 2021 | Prakiraan Capaian Target RKPD Tahun 2022 | Capaian Kinerja dan Kerangka Pendanaan | | | | | Kelompok Sasaran | Prakiraan Maju Rencana Tahun 2024 | | Perangkat Daerah Penanggung Jawab | |
|------|--|--|-------------------------------------|---|---|--|----------------|--------|----------------|-----------|---------------------|--------------------------------------|----------------|--|--------|
| | | | | | | Target 2023 | Pagu Indikatif | Lokasi | Sumber Dana | Prioritas | | Target | Pagu Indikatif | | |
| | | | | | | | | | | Nasional | | | | | Daerah |
| | | FKSS yang dilaksanakan | | | | | | | | | | | | | |
| | | Jumlah Fasilitasi peningkatan ketrampilan dan kinerja PKK yang dilaksanakan | | | | 12 bulan | | | | | | 12 bulan | | | |
| | | Jumlah Fasilitasi program akselerasi pembangunan wilayah kelurahan yang dilaksanakan | | | | 13 bulan | | | | | | 13 bulan | | | |
| | | Jumlah Fasilitasi program peningkatan kualitas kawasan permukiman (KOTAKU) yang dilaksanakan | | | | 10 kali | | | | | | 10 kali | | | |
| | | Jumlah kegiatan penanganan stunting yang dilaksanakan | | | | 2 kali | | | | | | 2 kali | | | |
| | | Jumlah kegiatan pencegahan dan penanggulangan penyakit menular dan tidak menular yang dilaksanakan | | | | 1 kali | | | | | | 1 kali | | | |
| | | Jumlah kegiatan pengendalian pemakaian pupuk dan pestisida yang dilaksanakan | | | | 1 kali | | | | | | 1 kali | | | |
| | | Jumlah PMT dan Vitamin yang diadakan | | | | 3 bulan | | | | | | 3 bulan | | | |
| | | Jumlah rakor TKPK tingkat kelurahan yang dilaksanakan | | | | 4 kali | | | | | | 4 kali | | | |
| | | Jumlah RT/RW yang difasilitasi | | | | 92 RT/RW | | | | | | 92 RT/RW | | | |
| | | Jumlah strip gula darah yang diadakan | | | | 1 paket | | | | | | 1 paket | | | |
| | | Jumlah taman baca yang difasilitasi | | | | 8 lokasi | | | | | | 8 lokasi | | | |
| | | Pendataan Anak Usia Sekolah yang Tidak Sekolah | | | | 1 kali | | | | | | 1 kali | | | |
| | | Peningkatan kapasitas | | | | 1 kali | | | | | | 1 kali | | | |

| Kode | Urusan/ Bidang Urusan/ Program/ Kegiatan/ Sub Kegiatan | Indikator Program/ Kegiatan/ Sub Kegiatan | Target Akhir Periode RPJMD | Realisasi Capaian RKPD Tahun 2021 | Prakiraan Capaian Target RKPD Tahun 2022 | Capaian Kinerja dan Kerangka Pendanaan | | | | | Kelompok Sasaran | Prakiraan Maju Rencana Tahun 2024 | | Perangkat Daerah Penanggung Jawab | |
|------------------|---|--|-------------------------------------|---|---|--|--------------------|---|--|--|---|--------------------------------------|--------------------|--|----------------------------------|
| | | | | | | Target 2023 | Pagu Indikatif | Lokasi | Sumber Dana | Prioritas | | Target | Pagu Indikatif | | |
| | | | | | | | | | | Nasional | | | | | Daerah |
| | | kelembagaan LKK | | | | | | | | | | | | | |
| | | PPTK Kegiatan | | | | 0 kali | | | | | | 0 kali | | | |
| | | senam sehat kelurahan setono | | | | 1 kali | | | | | | 1 kali | | | |
| 7 | UNSUR KEWILAYAHAN | | | | | | | | | | | | | | |
| 7.1 | KECAMATAN | | | | | | 359.331.000 | | | | | | 359.081.000 | | |
| 7.1.3 | PROGRAM PEMBERDAYAAN MASYARAKAT DESA DAN KELURAHAN | Persentase ketercapaian pemberdayaan masyarakat kelurahan | 100 persen | | 100 persen | 100 persen | 359.331.000 | | | | | 100 persen | 359.081.000 | | |
| 7.1.3. 2.02 | Kegiatan Pemberdayaan Kelurahan | Persentase ketercapaian pemberdayaan kelurahan | 100 persen | | 100 persen | 100 persen | 359.331.000 | | | | | 100 persen | 359.081.000 | | |
| 7.1.3. 2.02.1 | Peningkatan Partisipasi Masyarakat dalam Forum Musyawarah Perencanaan Pembangunan di Kelurahan | Jumlah dokumen perencanaan pembangunan kelurahan yang disusun | | | | 1 dokume n | 15.000.000 | Kota Pekalongan, Pekalongan Timur, Kali Baros | Dana Transfer Umum- Dana Alokasi Umum | Memperkuat Stabilitas Polhukhankam Dan Transformasi Pelayanan Publik | 12. Penerapan MRI secara bertahap disertai upaya peningkatan kualitas pelayanan publik. | Keluraha n Kali Baros | 1 dokum en | 15.000.000 | Kecamatan Pekalongan Timur |
| 7.1.3. 2.02.2 | Pembangunan Sarana dan Prasarana Kelurahan | Jumlah sarana dan prasarana lingkungan pemukiman yang diadakan/dibangun/dikemba ngkan/dipelihara | | | | 2 unit | 70.000.000 | Kota Pekalongan, Pekalongan Timur, Kali Baros | Dana Transfer Umum- Dana Alokasi Umum | Memperkuat Stabilitas Polhukhankam Dan Transformasi Pelayanan Publik | 12. Penerapan MRI secara bertahap disertai upaya peningkatan kualitas pelayanan publik. | Keluraha n Kali Baros | 2 unit | 70.000.000 | Kecamatan Pekalongan Timur |
| 7.1.3. 2.02.3 | Pemberdayaan Masyarakat di Kelurahan | Jumlah bulan fasilitasi BOP BKM | | | | 12 bulan | 274.331.000 | Kota Pekalongan, Pekalongan Timur, Kali Baros | Dana Transfer Umum- Dana Alokasi Umum | Memperkuat Stabilitas Polhukhankam Dan Transformasi Pelayanan Publik | 12. Penerapan MRI secara bertahap disertai upaya peningkatan kualitas pelayanan publik. | Keluraha n Kali Baros | 12 bulan | 274.081.000 | Kecamatan Pekalongan Timur |
| | | Jumlah bulan fasilitasi BOP LPM | | | | 12 bulan | | | | | | | 12 bulan | | |
| | | Jumlah bulan fasilitasi Fasilitator Kelurahan | | | | 13 bulan | | | | | | | 13 bulan | | |
| | | Jumlah fasilitasi kegiatan BBGRM yang dilaksanakan | | | | 7 kali | | | | | | | 7 kali | | |
| | | Jumlah fasilitasi kegiatan FKSS yang dilaksanakan | | | | 1 kali | | | | | | | 1 kali | | |
| | | Jumlah fasilitasi kegiatan kelurahan tangguh bencana | | | | 1 kali | | | | | | | 1 kali | | |
| | | Jumlah fasilitasi kegiatan | | | | 1 kali | | | | | | | 1 kali | | |

| Kode | Urusan/ Bidang Urusan/ Program/ Kegiatan/ Sub Kegiatan | Indikator Program/ Kegiatan/ Sub Kegiatan | Target Akhir Periode RPJMD | Realisasi Capaian RKPD Tahun 2021 | Prakiraan Capaian Target RKPD Tahun 2022 | Capaian Kinerja dan Kerangka Pendanaan | | | | | Kelompo k Sasaran | Prakiraan Maju Rencana Tahun 2024 | | Perangkat Daerah Penanggung Jawab | |
|------|--|--|-------------------------------------|---|---|--|----------------|--------|----------------|-----------|-------------------------|--------------------------------------|----------------|--|--------|
| | | | | | | Target 2023 | Pagu Indikatif | Lokasi | Sumber Dana | Prioritas | | Target | Pagu Indikatif | | |
| | | | | | | | | | | Nasional | | | | | Daerah |
| | | kemasyarakatan yang dilaksanakan | | | | | | | | | | | | | |
| | | Jumlah fasilitasi kegiatan pencegahan dan penanggulangan penyakit menular dan tidak menular | | | | 1 kali | | | | | | 1 kali | | | |
| | | Jumlah fasilitasi penanganan stunting | | | | 1 kali | | | | | | 1 kali | | | |
| | | Jumlah Fasilitasi peningkatan ketrampilan dan kinerja PKK yang dilaksanakan | | | | 1 kali | | | | | | 1 kali | | | |
| | | Jumlah fasilitasi PMT dan Vitamin bagi balita | | | | 3 bulan | | | | | | 3 bulan | | | |
| | | Jumlah Fasilitasi program peningkatan kualitas kawasan permukiman (KOTAKU) yang dilaksanakan | | | | 1 kali | | | | | | 1 kali | | | |
| | | Jumlah Fasilitasi program peningkatan kualitas kawasan permukiman (TTG) yang dilaksanakan | | | | 0 kali | | | | | | 0 kali | | | |
| | | Jumlah kegiatan pelayanan kesehatan masyarakat yang dilaksanakan | | | | 30 kali | | | | | | 30 kali | | | |
| | | Jumlah kegiatan pengendalian pemakaian pupuk dan pestisida yang dilaksanakan | | | | 1 kali | | | | | | 1 kali | | | |
| | | Jumlah kegiatan Senam yang difasilitasi | | | | 45 kali | | | | | | 45 kali | | | |
| | | Jumlah pendataan anak usia sekolah yang tidak sekolah | | | | 38 RT | | | | | | 38 RT | | | |
| | | Jumlah rakor TKPK tingkat kelurahan yang dilaksanakan | | | | 1 kali | | | | | | 1 kali | | | |
| | | Jumlah RT/RW yang difasilitasi | | | | 47 RT/RW | | | | | | 47 RT/RW | | | |
| | | Jumlah strip gula darah | | | | 1 paket | | | | | | 1 | | | |

| Kode | Urusan/ Bidang Urusan/ Program/ Kegiatan/ Sub Kegiatan | Indikator Program/ Kegiatan/ Sub Kegiatan | Target Akhir Periode RPJMD | Realisasi Capaian RKPD Tahun 2021 | Prakiraan Capaian Target RKPD Tahun 2022 | Capaian Kinerja dan Kerangka Pendanaan | | | | | | Kelompok Sasaran | Prakiraan Maju Rencana Tahun 2024 | | Perangkat Daerah Penanggung Jawab |
|--------------|--|--|-------------------------------------|---|---|--|----------------------|---|--------------------------------------|--|---|---------------------|--------------------------------------|----------------|--|
| | | | | | | Target 2023 | Pagu Indikatif | Lokasi | Sumber Dana | Prioritas | | | Target | Pagu Indikatif | |
| | | | | | | | | | | Nasional | Daerah | | | | |
| 8 | UNSUR PEMERINTAHAN UMUM | | | | | | | | | | | | | | |
| 8.1 | KESATUAN BANGSA DAN POLITIK | | | | | | 3.487.335.000 | | | | | | 3.461.837.000 | | |
| 8.1.1 | PROGRAM PENUNJANG URUSAN PEMERINTAHAN DAERAH KABUPATEN/KOTA | Persentase ketersediaan laporan capaian kinerja | 100 persen | | 100 persen | 100 persen | 1.881.090.000 | | | | | 100 persen | 1.886.872.000 | | |
| 8.1.1.2.01 | Perencanaan, Penganggaran, dan Evaluasi Kinerja Perangkat Daerah | Persentase ketercapaian perencanaan, penganggaran, dan evaluasi kinerja perangkat daerah | 100 persen | | 100 persen | 100 persen | 11.142.000 | | | | | 100 persen | 10.902.000 | | |
| 8.1.1.2.01.1 | Penyusunan Dokumen Perencanaan Perangkat Daerah | jumlah dokumen renja dan perubahan renja yang disusun | | | | 2 dokumen | 2.500.000 | | Dana Transfer Umum-Dana Alokasi Umum | Memperkuat Stabilitas Polhukhankam Dan Transformasi Pelayanan Publik | 12. Penerapan MRI secara bertahap disertai upaya peningkatan kualitas pelayanan publik. | Kesbang pol | 2 dokumen | 2.500.000 | Kesatuan Bangsa dan Politik |
| 8.1.1.2.01.2 | Koordinasi dan Penyusunan Dokumen RKA-SKPD | jumlah dokumen RKA dan perubahan RKA yang disusun | | | | 2 dokumen | 1.500.000 | | Dana Transfer Umum-Dana Alokasi Umum | Memperkuat Stabilitas Polhukhankam Dan Transformasi Pelayanan Publik | 12. Penerapan MRI secara bertahap disertai upaya peningkatan kualitas pelayanan publik. | Kesbang pol | 2 dokumen | 1.500.000 | Kesatuan Bangsa dan Politik |
| 8.1.1.2.01.7 | Evaluasi Kinerja Perangkat Daerah | Jumlah bulan Monitoring dan Evaluasi Perangkat Daerah | | | | 12 bulan | 7.142.000 | Kota Pekalongan, Semua Kecamatan, Semua Kelurahan | Dana Transfer Umum-Dana Alokasi Umum | Memperkuat Stabilitas Polhukhankam Dan Transformasi Pelayanan Publik | 12. Penerapan MRI secara bertahap disertai upaya peningkatan kualitas pelayanan publik. | Kesbang pol | 12 bulan | 6.902.000 | Kesatuan Bangsa dan Politik |
| | | jumlah dokumen evaluasi renja yang disusun | | | | 4 dokumen | | | | | | | 4 dokumen | | |
| | | jumlah dokumen evaluasi SAKIP yang disusun (penetapan dan perubahan) | | | | 2 dokumen | | | | | | | 2 dokumen | | |
| | | Jumlah dokumen SPIP yang disusun (1 dok Rencana Tindak Pengawasan (RTP), 4 | | | | 5 dokumen | | | | | | | 5 dokumen | | |

| Kode | Urusan/ Bidang Urusan/ Program/ Kegiatan/ Sub Kegiatan | Indikator Program/ Kegiatan/ Sub Kegiatan | Target Akhir Periode RPJMD | Realisasi Capaian RKPD Tahun 2021 | Prakiraan Capaian Target RKPD Tahun 2022 | Capaian Kinerja dan Kerangka Pendanaan | | | | | Kelompok Sasaran | Prakiraan Maju Rencana Tahun 2024 | | Perangkat Daerah Penanggung Jawab | |
|------------------|--|---|-------------------------------------|---|---|--|----------------------|---|--------------------------------------|--|---|--------------------------------------|----------------|--|-----------------------------|
| | | | | | | Target 2023 | Pagu Indikatif | Lokasi | Sumber Dana | Prioritas | | Target | Pagu Indikatif | | |
| | | | | | | | | | | Nasional | | | | | Daerah |
| | | laporan pemanatauan RTP) yang disusun | | | | | | | | | | | | | |
| 8.1.1. 2.02 | Administrasi Keuangan Perangkat Daerah | Persentase ketercapaian administrasi keuangan perangkat daerah | 100 persen | | 100 persen | 100 persen | 1.663.026.000 | | | | | | 100 persen | 1.672.501.000 | |
| 8.1.1. 2.02.1 | Penyediaan Gaji dan Tunjangan ASN | jumlah bulan penyediaan gaji dan tunjangan ASN | | | | 12 bulan | 1.628.526.000 | | Dana Transfer Umum-Dana Alokasi Umum | Memperkuat Stabilitas Polhukhankam Dan Transformasi Pelayanan Publik | 12. Penerapan MRI secara bertahap disertai upaya peningkatan kualitas pelayanan publik. | Kesbang pol | 12 bulan | 1.638.001.000 | Kesatuan Bangsa dan Politik |
| 8.1.1. 2.02.3 | Pelaksanaan Penatausahaan dan Pengujian/Verifikasi Keuangan SKPD | jumlah bulan penyediaan jasa administrasi keuangan | | | | 12 bulan | 33.000.000 | Semua Kab/Kota, Semua Kecamatan, Semua Kelurahan | Dana Transfer Umum-Dana Alokasi Umum | Memperkuat Stabilitas Polhukhankam Dan Transformasi Pelayanan Publik | 12. Penerapan MRI secara bertahap disertai upaya peningkatan kualitas pelayanan publik. | Kesbang pol | 12 bulan | 33.000.000 | Kesatuan Bangsa dan Politik |
| 8.1.1. 2.02.5 | Koordinasi dan Penyusunan Laporan Keuangan Akhir Tahun SKPD | jumlah laporan keuangan Akhir SKPD yang disusun | | | | 1 dokumen | 1.500.000 | Kota Pekalongan, Semua Kecamatan, Semua Kelurahan | Dana Transfer Umum-Dana Alokasi Umum | Memperkuat Stabilitas Polhukhankam Dan Transformasi Pelayanan Publik | 12. Penerapan MRI secara bertahap disertai upaya peningkatan kualitas pelayanan publik. | Kesbang pol | 1 dokumen | 1.500.000 | Kesatuan Bangsa dan Politik |
| 8.1.1. 2.05 | Administrasi Kepegawaian Perangkat Daerah | Persentase ketercapaian administrasi kepegawaian perangkat daerah | 100 persen | | 100 persen | 100 persen | 9.500.000 | | | | | | 100 persen | 9.500.000 | |
| 8.1.1. 2.05.2 | Pengadaan Pakaian Dinas Beserta Atribut Kelengkapannya | jumlah keikutsertaan dalam event tingkat kota | | | | 2 kali | 9.500.000 | Kota Pekalongan, Semua Kecamatan, Semua Kelurahan | Dana Transfer Umum-Dana Alokasi Umum | Memperkuat Stabilitas Polhukhankam Dan Transformasi Pelayanan Publik | 12. Penerapan MRI secara bertahap disertai upaya peningkatan kualitas pelayanan publik. | Kesbang pol | 2 kali | 9.500.000 | Kesatuan Bangsa dan Politik |
| 8.1.1. 2.06 | Administrasi Umum Perangkat Daerah | Persentase ketercapaian administrasi umum perangkat daerah | 100 persen | | 100 persen | 100 persen | 95.215.000 | | | | | | 100 persen | 93.416.000 | |
| 8.1.1. 2.06.1 | Penyediaan Komponen Instalasi Listrik/Penerangan Bangunan Kantor | Jumlah bulan penyediaan komponen instalasi listrik/penerangan bangunan kantor | | | | 12 bulan | 3.500.000 | Kota Pekalongan, Semua Kecamatan, Semua Kelurahan | Dana Transfer Umum-Dana Alokasi Umum | Memperkuat Stabilitas Polhukhankam Dan Transformasi Pelayanan Publik | 12. Penerapan MRI secara bertahap disertai upaya peningkatan kualitas pelayanan publik. | Kesbang pol | 12 bulan | 3.500.000 | Kesatuan Bangsa dan Politik |
| 8.1.1. 2.06.2 | Penyediaan Peralatan dan Perlengkapan Kantor | Jumlah bulan penyediaan alat tulis kantor dan benda pos | | | | 12 bulan | 30.000.000 | Kota Pekalongan, Semua Kecamatan, | Dana Transfer Umum- | Memperkuat Stabilitas Polhukhankam Dan | 12. Penerapan MRI secara bertahap disertai upaya | Kesbang pol | 12 bulan | 30.000.000 | Kesatuan Bangsa dan Politik |

| Kode | Urusan/ Bidang Urusan/ Program/ Kegiatan/ Sub Kegiatan | Indikator Program/ Kegiatan/ Sub Kegiatan | Target Akhir Periode RPJMD | Realisasi Capaian RKPd Tahun 2021 | Prakiraan Capaian Target RKPd Tahun 2022 | Capaian Kinerja dan Kerangka Pendanaan | | | | | Kelompok Sasaran | Prakiraan Maju Rencana Tahun 2024 | | Perangkat Daerah Penanggung Jawab | |
|--------------|--|---|----------------------------|-----------------------------------|--|--|-------------------|---|--------------------------------------|--|---|-----------------------------------|----------------|-----------------------------------|-----------------------------|
| | | | | | | Target 2023 | Pagu Indikatif | Lokasi | Sumber Dana | Prioritas | | Target | Pagu Indikatif | | |
| | | | | | | | | | | Nasional | | | | | Daerah |
| | | | | | | | | Semua Kelurahan | Dana Alokasi Umum | Transformasi Pelayanan Publik | peningkatan kualitas pelayanan publik. | | | | |
| | | jumlah peralatan dan perlengkapan gedung kantor yang diadakan | | | | 12 bulan | | | | | | 12 bulan | | | |
| 8.1.1.2.06.3 | Penyediaan Peralatan Rumah Tangga | Jumlah bulan penyediaan peralatan rumah tangga | | | | 12 bulan | 4.000.000 | Kota Pekalongan, Semua Kecamatan, Semua Kelurahan | Dana Transfer Umum-Dana Alokasi Umum | Memperkuat Stabilitas Polhukhankam Dan Transformasi Pelayanan Publik | 12. Penerapan MRI secara bertahap disertai upaya peningkatan kualitas pelayanan publik. | Kesbang pol | 12 bulan | 4.000.000 | Kesatuan Bangsa dan Politik |
| 8.1.1.2.06.4 | Penyediaan Bahan Logistik Kantor | Jumlah bulan penyediaan makanan dan minuman | | | | 12 bulan | 17.500.000 | Kota Pekalongan, Semua Kecamatan, Semua Kelurahan | Dana Transfer Umum-Dana Alokasi Umum | Memperkuat Stabilitas Polhukhankam Dan Transformasi Pelayanan Publik | 12. Penerapan MRI secara bertahap disertai upaya peningkatan kualitas pelayanan publik. | Kesbang pol | 12 bulan | 18.000.000 | Kesatuan Bangsa dan Politik |
| 8.1.1.2.06.5 | Penyediaan Barang Cetak dan Penggandaan | jumlah bulan penyediaan barang cetakan dan penggandaan | | | | 12 bulan | 8.300.000 | Kota Pekalongan, Semua Kecamatan, Semua Kelurahan | Dana Transfer Umum-Dana Alokasi Umum | Memperkuat Stabilitas Polhukhankam Dan Transformasi Pelayanan Publik | 12. Penerapan MRI secara bertahap disertai upaya peningkatan kualitas pelayanan publik. | Kesbang pol | 12 bulan | 8.300.000 | Kesatuan Bangsa dan Politik |
| 8.1.1.2.06.6 | Penyediaan Bahan Bacaan dan Peraturan Perundang-undangan | Jumlah bulan penyediaan surat kabar /majalah dan peraturan perundang-undangan | | | | 12 bulan | 2.500.000 | Kota Pekalongan, Semua Kecamatan, Semua Kelurahan | Dana Transfer Umum-Dana Alokasi Umum | Memperkuat Stabilitas Polhukhankam Dan Transformasi Pelayanan Publik | 12. Penerapan MRI secara bertahap disertai upaya peningkatan kualitas pelayanan publik. | Kesbang pol | 12 bulan | 2.500.000 | Kesatuan Bangsa dan Politik |
| 8.1.1.2.06.8 | Fasilitas Kunjungan Tamu | fasilitasi kunjungan tamu | | | | 0 bulan | - | Kota Pekalongan, Semua Kecamatan, Semua Kelurahan | Dana Transfer Umum-Dana Alokasi Umum | Memperkuat Stabilitas Polhukhankam Dan Transformasi Pelayanan Publik | 12. Penerapan MRI secara bertahap disertai upaya peningkatan kualitas pelayanan publik. | Kesbang pol | 0 bulan | - | Kesatuan Bangsa dan Politik |
| 8.1.1.2.06.9 | Penyelenggaraan Rapat Koordinasi dan Konsultasi SKPD | jumlah fasilitasi rapat konsultasi dan koordinasi luar daerah | | | | 30 kali | 29.415.000 | Kota Pekalongan, Semua Kecamatan, Semua Kelurahan | Dana Transfer Umum-Dana Alokasi Umum | Memperkuat Stabilitas Polhukhankam Dan Transformasi Pelayanan Publik | 12. Penerapan MRI secara bertahap disertai upaya peningkatan kualitas pelayanan publik. | Kesbang pol | 30 kali | 27.116.000 | Kesatuan Bangsa dan Politik |
| 8.1.1.2.08 | Penyediaan Jasa Penunjang Urusan | Persentase ketercapaian Penyediaan Jasa | 100 persen | | 100 persen | 100 persen | 61.191.000 | | | | | | 100 persen | 60.419.000 | |

| Kode | Urusan/ Bidang Urusan/ Program/ Kegiatan/ Sub Kegiatan | Indikator Program/ Kegiatan/ Sub Kegiatan | Target Akhir Periode RPJMD | Realisasi Capaian RKPD Tahun 2021 | Prakiraan Capaian Target RKPD Tahun 2022 | Capaian Kinerja dan Kerangka Pendanaan | | | | | Kelompok Sasaran | Prakiraan Maju Rencana Tahun 2024 | | Perangkat Daerah Penanggung Jawab | |
|-----------------------|---|--|-------------------------------------|---|---|--|--------------------|--|--|--|---|--------------------------------------|------------------|--|-----------------------------------|
| | | | | | | Target 2023 | Pagu Indikatif | Lokasi | Sumber Dana | Prioritas | | Target | Pagu Indikatif | | |
| | | | | | | | | | | Nasional | | | | | Daerah |
| | Pemerintahan Daerah | Penunjang Urusan Pemerintahan Daerah | | | | | | | | | | | | | |
| 8.1.1. 2.08.1 | Penyediaan Jasa Surat Menyurat | Jumlah bulan penyediaan jasa surat menyurat | | | | 12 bulan | 1.000.000 | Kota Pekalongan, Semua Kecamatan, Semua Kelurahan | Dana Transfer Umum- Dana Alokasi Umum | Memperkuat Stabilitas Polhukhankam Dan Transformasi Pelayanan Publik | 12. Penerapan MRI secara bertahap disertai upaya peningkatan kualitas pelayanan publik. | Kesbang pol | 12 bulan | 1.000.000 | Kesatuan Bangsa dan Politik |
| 8.1.1. 2.08.2 | Penyediaan Jasa Komunikasi, Sumber Daya Air dan Listrik | Jumlah bulan penyediaan jasa komunikasi, sumber daya air dan listrik | | | | 12 bulan | 29.600.000 | Kota Pekalongan, Semua Kecamatan, Semua Kelurahan | Dana Transfer Umum- Dana Alokasi Umum | Memperkuat Stabilitas Polhukhankam Dan Transformasi Pelayanan Publik | 12. Penerapan MRI secara bertahap disertai upaya peningkatan kualitas pelayanan publik. | Kesbang pol | 12 bulan | 29.600.000 | Kesatuan Bangsa dan Politik |
| 8.1.1. 2.08.4 | Penyediaan Jasa Pelayanan Umum Kantor | Jumlah bulan penyediaan jasa kebersihan dan peralatan kebersihan kantor | | | | 12 bulan | 30.591.000 | Kota Pekalongan, Semua Kecamatan, Semua Kelurahan | Dana Transfer Umum- Dana Alokasi Umum | Memperkuat Stabilitas Polhukhankam Dan Transformasi Pelayanan Publik | 12. Penerapan MRI secara bertahap disertai upaya peningkatan kualitas pelayanan publik. | Kesbang pol | 12 bulan | 29.819.000 | Kesatuan Bangsa dan Politik |
| 8.1.1. 2.09 | Pemeliharaan Barang Milik Daerah Penunjang Urusan Pemerintahan Daerah | Persentase ketercapaian Pemeliharaan Barang Milik Daerah Penunjang Urusan Pemerintahan Daerah | 100 persen | | 100 persen | 100 persen | 41.016.000 | | | | | | 100 persen | 40.134.000 | |
| 8.1.1. 2.09.1 | Penyediaan Jasa Pemeliharaan, Biaya Pemeliharaan dan Pajak Kendaraan Perorangan Dinas atau Kendaraan Dinas Jabatan | jumlah kendaraan dinas/ operasional yang terpelihara secara rutin/berkala | | | | 8 unit | 25.016.000 | Kota Pekalongan, Semua Kecamatan, Semua Kelurahan | Dana Transfer Umum- Dana Alokasi Umum | Memperkuat Stabilitas Polhukhankam Dan Transformasi Pelayanan Publik | 12. Penerapan MRI secara bertahap disertai upaya peningkatan kualitas pelayanan publik. | 0 | 8 unit | 24.134.000 | Kesatuan Bangsa dan Politik |
| 8.1.1. 2.09.9 | Pemeliharaan/Rehabilitasi Gedung Kantor dan Bangunan Lainnya | jumlah gedung kantor yang terpelihara secara rutin berkala | | | | 1 unit | 8.000.000 | Kota Pekalongan, Semua Kecamatan, Semua Kelurahan | Dana Transfer Umum- Dana Alokasi Umum | Memperkuat Stabilitas Polhukhankam Dan Transformasi Pelayanan Publik | 12. Penerapan MRI secara bertahap disertai upaya peningkatan kualitas pelayanan publik. | 0 | 1 unit | 8.000.000 | Kesatuan Bangsa dan Politik |
| 8.1.1. 2.09.1 0 | Pemeliharaan/Rehabilitasi Sarana dan Prasarana Gedung Kantor atau Bangunan Lainnya | Jumlah bulan pemeliharaan secara rutin/berala peralatan dan perlengkapan grdung kantor | | | | 12 bulan | 8.000.000 | Kota Pekalongan, Semua Kecamatan, Semua Kelurahan | Dana Transfer Umum- Dana Alokasi Umum | Memperkuat Stabilitas Polhukhankam Dan Transformasi Pelayanan Publik | 12. Penerapan MRI secara bertahap disertai upaya peningkatan kualitas pelayanan publik. | 0 | 12 bulan | 8.000.000 | Kesatuan Bangsa dan Politik |
| 8.1.2 | PROGRAM PENGUATAN IDEOLOGI | Persentase etnis/suku/agama/ormas | 100,00 persen | | 100,00 persen | 100,00 persen | 285.892.000 | | | | | | 100,00 persen | 280.833.000 | |

| Kode | Urusan/ Bidang Urusan/ Program/ Kegiatan/ Sub Kegiatan | Indikator Program/ Kegiatan/ Sub Kegiatan | Target Akhir Periode RPJMD | Realisasi Capaian RKPD Tahun 2021 | Prakiraan Capaian Target RKPD Tahun 2022 | Capaian Kinerja dan Kerangka Pendanaan | | | | | Kelompok Sasaran | Prakiraan Maju Rencana Tahun 2024 | | Perangkat Daerah Penanggung Jawab | |
|------------------|--|--|-------------------------------------|---|---|--|--------------------|---|--------------------------------------|--|---|--------------------------------------|--------------------|--|-----------------------------|
| | | | | | | Target 2023 | Pagu Indikatif | Lokasi | Sumber Dana | Prioritas | | Target | Pagu Indikatif | | |
| | | | | | | | | | | Nasional | | | | | Daerah |
| | PANCASILA DAN KARAKTER KEBANGSAAN | dan LSM yang paham terhadap ideologi pancasila dan wawasan kebangsaan | | | | | | | | | | | | | |
| 8.1.2. 2.01 | Perumusan Kebijakan Teknis dan Pemantapan Pelaksanaan Bidang Ideologi Pancasila dan Karakter Kebangsaan | Persentase pembinaan karakter, penguatan wawasan kebangsaan, pelaksanaan upacara bendera dan korps musik | 100 persen | | 100 persen | 100 persen | 285.892.000 | | | | | 100 persen | 280.833.000 | | |
| 8.1.2. 2.01.1 | Penyusunan Program Kerja di Bidang Ideologi Wawasan Kebangsaan, Bela Negara, Karakter Bangsa, Pembauran Kebangsaan, Bineka Tunggal Ika dan Sejarah Kebangsaan | jumlah event terkait penguatan ideologi wawasan kebangsaan dan bela negara | | | | 4 kali | 20.800.000 | | Dana Transfer Umum-Dana Alokasi Umum | Memperkuat Stabilitas Polhukhankam Dan Transformasi Pelayanan Publik | 11. Optimalisasi peran serta stakeholder dalam mewujudkan kondusivitas wilayah. | Kesbang pol | 4 kali | 20.000.000 | Kesatuan Bangsa dan Politik |
| 8.1.2. 2.01.2 | Perumusan Kebijakan Teknis di Bidang Ideologi Wawasan Kebangsaan, Bela Negara, Karakter Bangsa, Pembauran Kebangsaan, Bineka Tunggal Ika dan Sejarah Kebangsaan | Jumlah sosialisasi penguatan wawasan kebangsaan yang dilaksanakan | | | | 10 kali | 104.792.000 | Kota Pekalongan, Semua Kecamatan, Semua Kelurahan | Dana Transfer Umum-Dana Alokasi Umum | Memperkuat Stabilitas Polhukhankam Dan Transformasi Pelayanan Publik | 11. Optimalisasi peran serta stakeholder dalam mewujudkan kondusivitas wilayah. | Kesbang pol | 10 kali | 100.533.000 | Kesatuan Bangsa dan Politik |
| 8.1.2. 2.01.4 | Pelaksanaan Koordinasi di Bidang Ideologi Wawasan Kebangsaan, Bela Negara, Karakter Bangsa, Pembauran Kebangsaan, Bineka Tunggal Ika dan Sejarah Kebangsaan | Jumlah pelaksanaan pembinaan korps musik | | | | 13 kali | 140.300.000 | Kota Pekalongan, Semua Kecamatan, Semua Kelurahan | Dana Transfer Umum-Dana Alokasi Umum | Memperkuat Stabilitas Polhukhankam Dan Transformasi Pelayanan Publik | 11. Optimalisasi peran serta stakeholder dalam mewujudkan kondusivitas wilayah. | Kesbang pol | 13 kali | 140.300.000 | Kesatuan Bangsa dan Politik |
| | | jumlah upacara tingkat kota yang dilaksanakan | | | | 13 kali | | | | | | | 13 kali | | |
| 8.1.2. 2.01.5 | Pelaksanaan Monitoring Evaluasi dan Pelaporan di Bidang Ideologi Wawasan Kebangsaan, Bela Negara, Karakter Bangsa, Pembauran Kebangsaan, Bineka Tunggal Ika dan Sejarah Kebangsaan | jumlah pembinaan karakter dan penguatan wawasan kebangsaan yang dilaksanakan bagi pelajar dan mahasiswa | | | | 2 kali | 20.000.000 | Kota Pekalongan, Semua Kecamatan, Semua Kelurahan | Dana Transfer Umum-Dana Alokasi Umum | Memperkuat Stabilitas Polhukhankam Dan Transformasi Pelayanan Publik | 11. Optimalisasi peran serta stakeholder dalam mewujudkan kondusivitas wilayah. | Kesbang pol | 2 kali | 20.000.000 | Kesatuan Bangsa dan Politik |
| 8.1.3 | PROGRAM PENINGKATAN PERAN PARTAI POLITIK DAN LEMBAGA PENDIDIKAN MELALUI PENDIDIKAN | Jumlah parpol dan lembaga pendidikan yang mengikuti pendidikan politik | 16,00 lembaga | | 0,00 lembaga | 16,00 lembaga | 874.298.000 | | | | | | 16,00 lembaga | 856.583.000 | |

| Kode | Urusan/ Bidang Urusan/ Program/ Kegiatan/ Sub Kegiatan | Indikator Program/ Kegiatan/ Sub Kegiatan | Target Akhir Periode RPJMD | Realisasi Capaian RKPD Tahun 2021 | Prakiraan Capaian Target RKPD Tahun 2022 | Capaian Kinerja dan Kerangka Pendanaan | | | | | Kelompo k Sasaran | Prakiraan Maju Rencana Tahun 2024 | | Perangkat Daerah Penanggung Jawab | |
|------------------|--|--|-------------------------------------|---|---|--|--------------------|--|--|--|--|--------------------------------------|------------------|--|-----------------------------------|
| | | | | | | Target 2023 | Pagu Indikatif | Lokasi | Sumber Dana | Prioritas | | Target | Pagu Indikatif | | |
| | | | | | | | | | | Nasional | | | | | Daerah |
| | POLITIK DAN PENGEMBANGAN ETIKA SERTA BUDAYA POLITIK | | | | | | | | | | | | | | |
| 8.1.3. 2.01 | Perumusan Kebijakan Teknis dan Pemantapan Pelaksanaan Bidang Pendidikan Politik, Etika Budaya Politik, Peningkatan Demokrasi, Fasilitasi Kelembagaan Pemerintahan, Perwakilan dan Partai Politik, Pemilihan Umum/Pemilihan Umum Kepala Daerah, serta Pemantauan Situasi Politik | Persentase pelaksanaan koordinasi di bidang pendidikan politik | 100 persen | | 100 persen | 100 persen | 874.298.000 | | | | | | 100 persen | 856.583.000 | |
| 8.1.3. 2.01.3 | Pelaksanaan Kebijakan Di Bidang Pendidikan Politik, Etika Budaya Politik, Peningkatan Demokrasi, Fasilitasi Kelembagaan Pemerintahan, Perwakilan dan Partai Politik, Pemilihan Umum/Pemilihan Umum Kepala Daerah, serta Pemantauan Situasi Politik Di Daerah | jumlah peserta sosialisasi yang diikuti 9 parpol | | | | 18 orang | 774.700.000 | Kota Pekalongan, Semua Kecamatan, Semua Kelurahan | Dana Transfer Umum- Dana Alokasi Umum | Memperkuat Stabilitas Polhukhankam Dan Transformasi Pelayanan Publik | 11. Optimalisasi peran serta stakeholder dalam mewujudkan konduktivitas wilayah. | Kesbang pol | 18 orang | 774.700.000 | Kesatuan Bangsa dan Politik |
| 8.1.3. 2.01.4 | Pelaksanaan Koordinasi Di Bidang Pendidikan Politik, Etika Budaya Politik, Peningkatan Demokrasi, Fasilitasi Kelembagaan Pemerintahan, Perwakilan dan Partai Politik, Pemilihan Umum/Pemilihan Umum Kepala Daerah, serta Pemantauan Situasi Politik di Daerah | jumlah peserta sosialisasi yang mendapatkan pendidikan politik | | | | 400 orang | 99.598.000 | Kota Pekalongan, Semua Kecamatan, Semua Kelurahan | Dana Transf er Um -Dana Alokasi Umum | Memperkuat Stabilitas Polhukhankam Dan Transformasi Pelayanan Publik | 11. Optimalisasi peran serta stakeholder dalam mewujudkan konduktivitas wilayah. | Kesbang pol | 400 orang | 81.883.000 | Kesatuan Bangsa dan Politik |
| 8.1.4 | PROGRAM PEMBERDAYAAN DAN PENGAWASAN | Persentase ormas yang mendapatkan fasilitasi dan pembinaan | 100,00 persen | | 100,00 persen | 100,00 persen | 139.279.000 | | | | | | 100,00 persen | 136.283.000 | |

| Kode | Urusan/ Bidang Urusan/ Program/ Kegiatan/ Sub Kegiatan | Indikator Program/ Kegiatan/ Sub Kegiatan | Target Akhir Periode RPJMD | Realisasi Capaian RKPD Tahun 2021 | Prakiraan Capaian Target RKPD Tahun 2022 | Capaian Kinerja dan Kerangka Pendanaan | | | | | Kelompok Sasaran | Prakiraan Maju Rencana Tahun 2024 | | Perangkat Daerah Penanggung Jawab | |
|------------------|---|--|-------------------------------------|---|---|--|--------------------|--|--|--|---|--------------------------------------|----------------------------|--|-----------------------------------|
| | | | | | | Target 2023 | Pagu Indikatif | Lokasi | Sumber Dana | Prioritas | | Target | Pagu Indikatif | | |
| | | | | | | | | | | Nasional | | | | | Daerah |
| | ORGANISASI KEMASYARAKATAN | | | | | | | | | | | | | | |
| 8.1.4. 2.01 | Perumusan Kebijakan Teknis dan Pemantapan Pelaksanaan Bidang Pemberdayaan dan Pengawasan Organisasi Kemasyarakatan | jumlah pembinaan dan pengawasan organisasi masyarakat | 7 kali | | 7 kali | 7 kali | 139.279.000 | | | | | 7 kali | 136.283.000 | | |
| 8.1.4. 2.01.3 | Pelaksanaan Kebijakan dibidang Pendaftaran Ormas, Pemberdayaan Ormas, Evaluasi dan Mediasi Sengketa Ormas, Pengawasan Ormas dan Ormas Asing di Daerah | jumlah kelembagaan ormas yang dibina | | | | 7 lembaga /ormas | 139.279.000 | Kota Pekalongan, Semua Kecamatan, Semua Kelurahan | Dana Transfer Umum- Dana Alokasi Umum | Memperkuat Stabilitas Polhukhankam Dan Transformasi Pelayanan Publik | 11. Optimalisasi peran serta stakeholder dalam mewujudkan kondusivitas wilayah. | Kesbang pol | 7 lemba ga/or mas | 136.283.000 | Kesatuan Bangsa dan Politik |
| 8.1.5 | PROGRAM PEMBINAAN DAN PENGEMBANGAN KETAHANAN EKONOMI, SOSIAL, DAN BUDAYA | Persentase etnis/suku/agama/ormas dan LSM yang memahami tentang ketahanan Ekonomi, Sosial, dan Budaya | 100,00 persen | | 100,00 persen | 100,00 persen | 213.190.000 | | | | | 100,00 persen | 209.693.000 | | |
| 8.1.5. 2.01 | Perumusan Kebijakan Teknis dan Pemantapan Pelaksanaan Bidang Ketahanan Ekonomi, Sosial dan Budaya | jumlah pembinaan bidang Ketahanan Ekonomi dan sosial budaya | 6 kali | | 1 kali | 1 kali | 213.190.000 | | | | | 1 kali | 209.693.000 | | |
| 8.1.5. 2.01.4 | Pelaksanaan Koordinasi di Bidang Ketahanan Ekonomi, Sosial, Budaya dan Fasilitasi Pencegahan Penyalagunaan Narkotika, Fasilitasi Kerukunan Umat Beragama dan Penghayat Kepercayaan di Daerah | jumlah sosialisasi FORKOMKON dan pembinaan ormas | | | | 2 kali | 213.190.000 | Kota Pekalongan, Semua Kecamatan, Semua Kelurahan | Dana Transfer Umum- Dana Alokasi Umum | Memperkuat Stabilitas Polhukhankam Dan Transformasi Pelayanan Publik | 11. Optimalisasi peran serta stakeholder dalam mewujudkan kondusivitas wilayah. | Kesbang pol | 2 kali | 209.693.000 | Kesatuan Bangsa dan Politik |
| | | jumlah sosialisasi kerukunan antar umat beragama | | | | 1 kali | | | | | | | 1 kali | | |
| | | jumlah sosialisasi pencegahan dan penyalahgunaan narkotika | | | | 20 kali | | | | | | | 20 kali | | |
| 8.1.6 | PROGRAM PENINGKATAN KEWASPADAAN NASIONAL DAN PENINGKATAN KUALITAS DAN | persentase penanganan kejadian terkait konflik sosial | 100,00 persen | | 100,00 persen | 100,00 persen | 93.586.000 | | | | | 100,00 persen | 91.573.000 | | |

| Kode | Urusan/ Bidang Urusan/ Program/ Kegiatan/ Sub Kegiatan | Indikator Program/ Kegiatan/ Sub Kegiatan | Target Akhir Periode RPJMD | Realisasi Capaian RKPD Tahun 2021 | Prakiraan Capaian Target RKPD Tahun 2022 | Capaian Kinerja dan Kerangka Pendanaan | | | | | Kelompok Sasaran | Prakiraan Maju Rencana Tahun 2024 | | Perangkat Daerah Penanggung Jawab | |
|------------------|---|---|-------------------------------------|---|---|--|--------------------------|--|--|--|---|--------------------------------------|--------------------------|--|-----------------------------------|
| | | | | | | Target 2023 | Pagu Indikatif | Lokasi | Sumber Dana | Prioritas | | Target | Pagu Indikatif | | |
| | | | | | | | | | | Nasional | | | | | Daerah |
| | FASILITASI PENANGANAN KONFLIK SOSIAL | | | | | | | | | | | | | | |
| 8.1.6. 2.01 | Perumusan Kebijakan Teknis dan Pelaksanaan Pemantapan Kewaspadaan Nasional dan Penanganan Konflik Sosial | Jumlah laporan rencana penanganan konflik sosial yang disusun | 6 laporan | | 1 laporan | 1 laporan | 93.586.000 | | | | | 1 laporan | 91.573.000 | | |
| 8.1.6. 2.01.4 | Pelaksanaan Koordinasi di Bidang Kewaspadaan Dini, Kerjasama Intelijen, Pemantauan Orang Asing, Tenaga Kerja Asing dan Lembaga Asing, Kewaspadaan Perbatasan Antar Negara, Fasilitasi Kelembagaan Bidang Kewaspadaan, serta Penanganan Konflik di Daerah | jumlah dokumen pelaporan pengawasan orang asing yang disusun | | | 4 dokumen | 4 dokumen | 93.586.000 | Kota Pekalongan, Semua Kecamatan, Semua Kelurahan | Dana Transfer Umum- Dana Alokasi Umum | Memperkuat Stabilitas Polhukhankam Dan Transformasi Pelayanan Publik | 11. Optimalisasi peran serta stakeholder dalam mewujudkan kondusivitas wilayah. | Kesbang pol | 4 dokumen | 91.573.000 | Kesatuan Bangsa dan Politik |
| | | jumlah peserta sosialisasi yang diberikan pemahaman kewaspadaan dini | | | 100 orang | | | | | | | 100 orang | | | |
| | | jumlah peserta sosialisasi yang diberikan pemahaman penanganan konflik sosial | | | 100 orang | | | | | | | 100 orang | | | |
| TOTAL | | | | | | | 1.040.255.723.000 | | | | | | 1.046.050.320.056 | | |

Sumber : Bappeda Kota Pekalongan, 2021

5.2 KERANGKA PENDANAAN TAHUN 2023

Berdasarkan hasil analisis keuangan pada bab sebelumnya, maka kerangka pendanaan dan pagu indikatif Belanja Daerah untuk tahun 2023 disajikan dalam Tabel 5.2 berikut.

**Tabel 5.2 Kerangka Pendanaan dan Pagu Indikatif
Kota Pekalongan Tahun 2023**

| URAIAN | PROYEKSI 2023 |
|---|--------------------------|
| PENDAPATAN | 958.646.537.000 |
| PENDAPATAN ASLI DAERAH (PAD) | 230.163.583.000 |
| Pendapatan Pajak Daerah | 92.400.000.000 |
| Hasil Retribusi Daerah | 18.132.193.000 |
| Hasil Pengelolaan Kekayaan Daerah Yang Dipisahkan | 6.473.378.000 |
| Lain-lain Pendapatan Asli Daerah Yang Sah | 113.158.012.000 |
| PENDAPATAN TRANSFER | 706.104.314.000 |
| Transfer Pemerintah Pusat - Dana Perimbangan | 616.144.097.000 |
| Bagi Hasil Pajak | 23.583.183.000 |
| Bagi Hasil Sumber Daya Alam | 1.504.841.000 |
| Dana Alokasi Umum | 426.399.738.000 |
| Dana Alokasi Khusus | 134.656.335.000 |
| Dana Insentif Daerah | 30.000.000.000 |
| Transfer Pemerintah Provinsi | 89.960.217.000 |
| Dana Bagi hasil Pajak dari Provinsi | 78.202.217.000 |
| Bantuan Keuangan Provinsi | 11.758.000.000 |
| LAIN-LAIN PENDAPATAN DAERAH YANG SAH | 22.378.640.000 |
| Lain-lain Pendapatan Sesuai dengan Ketentuan Peraturan Perundang-Undangan | 22.378.640.000 |
| Pendapatan Hibah | 0 |
| BELANJA | 1.040.255.723.000 |
| PEMBIAYAAN | 81.609.186.000 |
| PENERIMAAN PEMBIAYAAN | 93.209.186.000 |
| Penggunaan SiLPA | 93.209.186.000 |
| Pencairan Dana Cadangan | 0 |
| Penerimaan kembali investasi pemerintah daerah | 0 |
| PENGELUARAN PEMBIAYAAN | 11.600.000.000 |
| Pembentukan Dana Cadangan | 6.000.000.000 |
| Penyertaan Modal/Investasi Pemerintah Daerah | 5.600.000.000 |
| Pembayaran Pokok Pinjaman Dalam Negeri | 0 |

Sumber : BPKAD Kota Pekalongan, 2022

BAB VI KINERJA PENYELENGGARAAN PEMERINTAHAN DAERAH

6.1 INDIKATOR KINERJA UTAMA DAERAH TAHUN 2023

Dalam rangka upaya pencapaian prioritas pembangunan daerah tahun 2023, maka ditetapkan target pada indikator kinerja utama daerah tahun 2023 sebagai berikut.

Tabel 6.1 Indikator Kinerja Utama Daerah Kota Pekalongan Tahun 2023

| NO | INDIKATOR SASARAN (INDIKATOR KINERJA UTAMA) | SATUAN | TARGET 2023 |
|----|---|-------------------|----------------|
| 1 | Indeks Keluarga Sehat | indeks | 0,30 |
| 2 | Angka Kematian Ibu | per 100.000 KH | 116,21 |
| 3 | Angka Kematian Bayi (AKB) | per 1.000 KH | 7,91 |
| 4 | Angka Kematian Balita (AKABA) | per 1.000 KH | 9,92 |
| 5 | Persentase Penurunan Warga Miskin (DTKS) | persen | 2,00 |
| 6 | Rata-Rata Lama Sekolah | tahun | 9,43 |
| 7 | Indeks Pemberdayaan Gender (IDG) | indeks | 59,14 |
| 8 | Persentase satuan pendidikan yang menerapkan pendidikan karakter dan pendidikan keagamaan | persen | 100,00 |
| 9 | Kategori Kota Layak Anak | Kategori | Madya |
| 10 | Tingkat Partisipasi Angkatan Kerja | persen | 70,54 |
| 11 | Persentase perumahan dan permukiman yang tidak kumuh | persen | 93,72 |
| 12 | Luas Genangan Banjir dan Rob | hektar | 1.027,00 |
| 13 | Indeks Kualitas Air | indeks | 35,36 |
| 14 | Indeks Kualitas Lahan | indeks | 23,60 |
| 15 | Regulasi bidang perencanaan tata ruang dan pemanfaatan ruang yang ditetapkan | regulasi | 7,00 |
| 16 | Persentase penduduk yang mendapatkan akses Layanan Air Minum | persen | 100,00 |
| 17 | Persentase pelayanan sampah | persen | 70,12 |
| 18 | Tingkat pelayanan jalan (Level Of Service) | kategori | B |
| 19 | Persentase keterhubungan jalan | persen | 97,20 |
| 20 | Pertumbuhan ekonomi | persen | 2,48 - 2,83 |
| 21 | Persentase Penyelenggaraan Event Budaya | persen | 91,11 |
| 22 | Persentase pengelolaan potensi konflik sosial | persen | 100,00 |
| 23 | Indeks SPBE | indeks | 2,95 |
| 24 | IKM Kota | persen | 83,64 |

| NO | INDIKATOR SASARAN (INDIKATOR KINERJA UTAMA) | SATUAN | TARGET 2023 |
|----|---|----------|----------------|
| 25 | Nilai Keterbukaan Informasi Publik (KIP) Tingkat Kota | skor | 96,00 |
| 26 | Indeks Merit System | indeks | 240,00 |
| 27 | Nilai SAKIP Kota | skor | 74,57 |
| 28 | Opini BPK Atas Laporan Keuangan (IKK <i>Outcome</i>) | kategori | WTP |
| 29 | Maturitas SPIP | nilai | 3,4 |
| 30 | Jumlah OPD yang menyandang predikat WBK/WBBM | OPD | 5 |

Sumber : RPJMD Kota Pekalongan Tahun 2021-2026, 2021

6.2 INDIKATOR KINERJA PENYELENGGARAAN PEMERINTAHAN DAERAH

Untuk indikator kinerja penyelenggaraan pemerintahan daerah yang disajikan dalam Tabel 6.2 merupakan indikator program prioritas pada setiap urusan penyelenggaraan pemerintahan yang dilaksanakan oleh OPD Kota Pekalongan.

Tabel 6.2 Indikator Kinerja Penyelenggaraan Pemerintahan Daerah Kota Pekalongan Tahun 2023

| ASPEK/INDIKATOR KINERJA PEMBANGUNAN | SATUAN | TARGET KINERJA TAHUN 2023 | KETERANGAN | PENANGGUNG JAWAB |
|---|-------------------------|------------------------------------|-------------|---------------------|
| A. ASPEK KESEJAHTERAAN MASYARAKAT | | | | |
| - Usia Harapan Hidup | Tahun | 74,52 | Tujuan Kota | Kota |
| - Angka Kemiskinan | persen | 6,50 | Tujuan Kota | Kota |
| - Indeks Pembangunan Manusia | indeks | 75,52 | Tujuan Kota | Kota |
| - Tingkat Pengangguran Terbuka | persen | 6,48 | Tujuan Kota | Kota |
| - Persentase kelurahan dengan kawasan kumuh kurang dari 10 persen | persen | 74,07 | Tujuan Kota | Kota |
| - Persentase Luas genangan Banjir dan Rob | persen | 22,12 | Tujuan Kota | Kota |
| - Persentase Capaian Layanan Infrastruktur Dasar | persen | 89,11 | Tujuan Kota | Kota |
| - PDRB Perkapita | Rp. Juta/jiwa/ tahun | 35,56 - 36,92 | Tujuan Kota | Kota |
| - Jumlah konflik sosial | kasus | 0,00 | Tujuan Kota | Kota |
| - Indeks Keluarga Sehat | indeks | 0,30 | IKU Kota | Kota |
| - Angka Kematian Ibu | per 100.000 KH | 116,21 | IKU Kota | Kota |
| Angka Kematian Bayi (AKB) | per 1.000 KH | 7,91 | IKU Kota | Kota |
| Angka Kematian Balita (AKABA) | per 1.000 KH | 9,92 | IKU Kota | Kota |
| - Persentase Penurunan Warga Miskin (DTKS) | persen | 2,00 | IKU Kota | Kota |
| - Indeks Pemberdayaan Gender (IDG) | indeks | 59,14 | IKU Kota | Kota |
| - Tingkat Partisipasi Angkatan Kerja | persen | 70,54 | IKU Kota | Kota |

| ASPEK/INDIKATOR KINERJA PEMBANGUNAN | SATUAN | TARGET KINERJA TAHUN 2023 | KETERANGAN | PENANGGUNG JAWAB |
|---|----------|---------------------------|-------------|--------------------------------|
| - Persentase perumahan dan permukiman yang tidak kumuh | persen | 93,72 | IKU Kota | Kota |
| - Luas Genangan Banjir dan Rob | hektar | 1027,00 | IKU Kota | Kota |
| - Persentase penduduk yang mendapatkan akses Layanan Air Minum | persen | 100,00 | IKU Kota | Kota |
| - Persentase pelayanan sampah | persen | 70,12 | IKU Kota | Kota |
| - Pertumbuhan ekonomi | persen | 2,48 - 2,83 | IKU Kota | Kota |
| - Persentase pengelolaan potensi konflik sosial | persen | 100,00 | IKU Kota | Kota |
| B. ASPEK PELAYANAN UMUM | | | | |
| URUSAN PEMERINTAHAN WAJIB YANG BERKAITAN DENGAN PELAYANAN DASAR | | | | |
| <i>URUSAN PENDIDIKAN</i> | | | | |
| - Persentase capaian SPM pendidikan serta kecukupan pendidik dan tenaga kependidikan | persen | 100,00 | IKU Renstra | OPD Pengampu Urusan Pendidikan |
| - Persentase sekolah yang menjalankan kurikulum muatan lokal | persen | 100,00 | IKU Renstra | OPD Pengampu Urusan Pendidikan |
| <i>URUSAN KESEHATAN</i> | | | | |
| - Persentase capaian SPM Kesehatan | persen | 90,00 | IKU Renstra | OPD Pengampu Urusan Kesehatan |
| <i>URUSAN PEKERJAAN UMUM DAN PENATAAN RUANG</i> | | | | |
| - Persentase jumlah rumah tangga yang memperoleh layanan pengolahan air limbah domestik (IKK <i>Outcome</i>) | persen | 98,80 | IKU Renstra | OPD Pengampu Urusan PU-PR |
| - Persentase Luas Kawasan Kota Rawan Banjir dan Rob yang Terlindungi Oleh Infrastruktur Pengendalian Banjir | persen | 77,88 | IKU Renstra | OPD Pengampu Urusan PU-PR |
| - persentase layanan air minum terhadap jumlah penduduk | persen | 88,389 | IKU Renstra | OPD Pengampu Urusan PU-PR |
| - Persentase Peningkatan Kemantapan Jalan | persen | 1,09 | IKU Renstra | OPD Pengampu Urusan PU-PR |
| - Persentase Kesesuaian Pemanfaatan dan Pengendalian Pemanfaatan Ruang | regulasi | 96,211 | IKU Renstra | OPD Pengampu Urusan PU-PR |
| - Pengembangan Sarana Persampahan | persen | 40,00 | IKU Renstra | OPD Pengampu Urusan PU-PR |

| ASPEK/INDIKATOR KINERJA PEMBANGUNAN | SATUAN | TARGET KINERJA TAHUN 2023 | KETERANGAN | PENANGGUNG JAWAB |
|---|--------|---------------------------|-------------|--|
| URUSAN PERUMAHAN DAN KAWASAN PERMUKIMAN | | | | |
| - Persentase Jumlah Rumah Layak Huni | persen | 93,74 | IKU Renstra | OPD Pengampu Urusan Perumahan dan Kawasan Permukiman |
| URUSAN KETENTRAMAN, KETERTIBAN UMUM DAN LINMAS | | | | |
| - Persentase Pelayanan Ketentraman dan Ketertiban Umum Sesuai Dengan SPM | persen | 70,00 | IKU Renstra | Satpol PP |
| - Persentase korban bencana yang ditangani | persen | 100,00 | IKU Renstra | BPBD |
| - Persentase penanganan bencana kebakaran | persen | 100,00 | IKU Renstra | Satpol PP |
| URUSAN SOSIAL | | | | |
| - Persentase Penurunan Pemerlu Pelayanan Kesejahteraan Sosial (PPKS) | persen | 3,43 | IKU Renstra | OPD Pengampu Urusan Sosial |
| URUSAN PEMERINTAHAN WAJIB YANG TIDAK BERKAITAN DENGAN PELAYANAN DASAR | | | | |
| URUSAN TENAGA KERJA | | | | |
| - Persentase tenaga siap pakai yang ditempatkan | persen | 52,26 | IKU Renstra | OPD Pengampu Urusan Tenaga Kerja |
| URUSAN PEMBERDAYAAN PEREMPUAN DAN PERLINDUNGAN ANAK | | | | |
| - Indeks sumbangan pendapatan perempuan dalam IDG | Indeks | 28,51 | IKU Renstra | OPD Pengampu Urusan Pemberdayaan Perempuan dan Perlindungan Anak |
| - Skor Kota Layak Anak | Skor | 630,00 | IKU Renstra | OPD Pengampu Urusan Pemberdayaan Perempuan dan Perlindungan Anak |
| URUSAN PANGAN | | | | |
| - Persentase penanganan daerah rawan pangan | persen | 100,00 | IKU Renstra | OPD Pengampu Urusan Pangan |
| URUSAN PERTANAHAN | | | | |
| - Persentase peta bidang tanah untuk pembangunan fasilitas umum yang sudah teregister | persen | 100,00 | IKU Renstra | OPD Pengampu Urusan Pertanahan |

| ASPEK/INDIKATOR KINERJA PEMBANGUNAN | SATUAN | TARGET KINERJA TAHUN 2023 | KETERANGAN | PENANGGUNG JAWAB |
|--|----------------|----------------------------|-------------|--|
| <i>URUSAN LINGKUNGAN HIDUP</i> | | | | |
| - Persentase tingkat pencemaran air | Persen | 62,86 | IKU Renstra | OPD Pengampu Urusan Lingkungan Hidup |
| - Persentase Kenaikan Luasan RTH | Persen | 0,34 | IKU Renstra | OPD Pengampu Urusan Lingkungan Hidup |
| - Persentase peningkatan pengelolaan sampah | Persen | 71,07 | IKU Renstra | OPD Pengampu Urusan Lingkungan Hidup |
| - Tertib Hukum Lingkungan | Persen | 34,42 | IKU Renstra | OPD Pengampu Urusan Lingkungan Hidup |
| <i>URUSAN ADMINISTRASI KEPENDUDUKAN DAN PENCATATAN SIPIL</i> | | | | |
| - Tingkat cakupan layanan administrasi kependudukan | persen | 88,54 | IKU Renstra | OPD Pengampu Urusan Adminduk dan Capil |
| <i>URUSAN PEMBERDAYAAN MASYARAKAT DAN DESA</i> | | | | |
| - Persentase swadaya masyarakat dalam pembangunan berbasis masyarakat | Persen | 8,55 | IKU Renstra | OPD Pengampu Urusan Pemberdayaan Masyarakat dan Desa |
| <i>URUSAN PENGENDALIAN PENDUDUK DAN KELUARGA BERENCANA</i> | | | | |
| - Persentase pencapaian pemakaian kontrasepsi Modern (Modern Contraceptive Prevalence Rate/mCPR) | persen | 67,50 | IKU Renstra | OPD Pengampu Urusan Pengendalian Penduduk dan Keluarga Berencana |
| <i>URUSAN PERHUBUNGAN</i> | | | | |
| - Persentase Kinerja Ruas Jalan dengan Kategori A | persen | 28,00 | IKU Renstra | OPD Pengampu Urusan Perhubungan |
| <i>URUSAN KOMUNIKASI DAN INFORMATIKA</i> | | | | |
| - Indeks domain tata kelola SPBE | Indeks | 2,95 | IKU Renstra | OPD Pengampu Urusan Kominfo |
| - Kinerja Unit Pelayanan Informasi Publik | Mutu pelayanan | Baik (Nilai 76.61 – 88.30) | IKU Renstra | OPD Pengampu Urusan Kominfo |

| ASPEK/INDIKATOR KINERJA PEMBANGUNAN | SATUAN | TARGET KINERJA TAHUN 2023 | KETERANGAN | PENANGGUNG JAWAB |
|---|---------------|---------------------------|-------------|--|
| <i>URUSAN KOPERASI DAN UKM</i> | | | | |
| - Nilai modal usaha UMKM dari koperasi | Rp. Trilyun | 8,12 | IKU Renstra | OPD Pengampu Urusan Koperasi UKM |
| <i>URUSAN PENANAMAN MODAL</i> | | | | |
| - Nilai Investasi sampai dengan tahun rencana | Milyar Rupiah | 204,28 | IKU Renstra | OPD Pengampu Urusan Penanaman Modal |
| <i>URUSAN KEBUDAYAAN</i> | | | | |
| - Persentase peningkatan kelompok budaya | Persen | 1,53 | IKU Renstra | OPD Pengampu Urusan Kebudayaan |
| <i>URUSAN PERPUSTAKAAN</i> | | | | |
| - Nilai tingkat kegemaran membaca masyarakat (IKK Outcome) | indeks | 20,12 | IKU Renstra | OPD Pengampu Urusan Perpustakaan |
| <i>URUSAN KEARSIPAN</i> | | | | |
| - Indeks Pengawasan Kearsipan Tingkat Kota (ANRI) | indeks | 73,20 | IKU Renstra | OPD Pengampu Urusan Kearsipan |
| <i>URUSAN KEPEMUDAAN DAN OLAHRAGA</i> | | | | |
| - Tingkat partisipasi pemuda dalam pembangunan | Persen | 1,21 | IKU Renstra | OPD Pengampu Urusan Kepemudaan dan Olah Raga |
| - Prestasi olahraga tingkat provinsi | Cabor | 14,00 | IKU Renstra | OPD Pengampu Urusan Kepemudaan dan Olah Raga |
| <i>URUSAN STATISTIK</i> | | | | |
| - Persentase ketersediaan data statistik sektoral | persen | 70,00 | IKU Renstra | OPD Pengampu Urusan Statistik |
| <i>URUSAN PERSANDIAN</i> | | | | |
| - Indeks tata kelola KAMI | Tingkat | 1 | IKU Renstra | OPD Pengampu Urusan Persandian |
| URUSAN PILIHAN | | | | |
| <i>URUSAN PERIKANAN DAN KELAUTAN</i> | | | | |
| - Jumlah Total Produksi Perikanan (Budidaya dan Tangkap) Kab/Kota | ton | 15141,00 | IKU Renstra | OPD Pengampu Urusan Kelautan dan Perikanan |

| ASPEK/INDIKATOR KINERJA PEMBANGUNAN | SATUAN | TARGET KINERJA TAHUN 2023 | KETERANGAN | PENANGGUNG JAWAB |
|--|------------|---------------------------|-------------|-----------------------------------|
| URUSAN PARIWISATA | | | | |
| - Tingkat Kunjungan Wisata | Orang | 580.000 | IKU Renstra | OPD Pengampu Urusan Pariwisata |
| URUSAN PERTANIAN | | | | |
| - Nilai produksi tanaman pangan, hortikultura dan peternakan | Rp. Miliar | 247,58 | IKU Renstra | OPD Pengampu Urusan Pertanian |
| URUSAN PERINDUSTRIAN | | | | |
| - Pertumbuhan Industri | persen | 0,09 | IKU Renstra | OPD Pengampu Urusan Perindustrian |
| URUSAN PERDAGANGAN | | | | |
| - Nilai ekspor perdagangan | Juta USD | 26,71 | IKU Renstra | OPD Pengampu Urusan Perdagangan |
| UNSUR PENDUKUNG URUSN PEMERINTAHAN | | | | |
| SEKRETARIAT DAERAH | | | | |
| - Persentase capaian kinerja pembangunan | persen | 94,00 | IKU Renstra | Setda |
| SEKRETARIAT DPRD | | | | |
| - Persentase pelayanan agenda kerja DPRD | persen | 100,00 | IKU Renstra | Set DPRD |
| UNSUR PENUNJANG URUSAN PEMERINTAHAN | | | | |
| PERENCANAAN | | | | |
| - Persentase Program RKPD selaras dengan RPJMD | persen | 100,00 | IKU Renstra | OPD Pengampu Perencanaan |
| KEUANGAN | | | | |
| - Penetapan APBD dan penyusunan LKD tepat waktu | persen | 100,00 | IKU Renstra | OPD Pengampu Keuangan |
| - Rasio PAD | persen | 1,98 | IKU Renstra | OPD Pengampu Keuangan |
| KEPEGAWAIAN | | | | |
| - Persentase laporan SKP ASN tepat waktu | Persen | 87,00 | IKU Renstra | OPD Pengampu Kepegawaian |
| PENDIDIKAN DAN PELATIHAN | | | | |
| - Persentase jumlah ASN yang meningkat kompetensinya | persen | 40,00 | IKU Renstra | OPD Pendidikan dan Pelatihan |
| PENELITIAN DAN PENGEMBANGAN | | | | |
| - Persentase laporan hasil litbang | persen | 100,00 | IKU Renstra | OPD Pengampu Litbang |

| ASPEK/INDIKATOR KINERJA PEMBANGUNAN | SATUAN | TARGET KINERJA TAHUN 2023 | KETERANGAN | PENANGGUNG JAWAB |
|--|--------|---------------------------|-------------|-------------------------|
| UNSUR PENGAWASAN URUSAN PEMERINTAHAN | | | | |
| <i>INSPEKTORAT DAERAH</i> | | | | |
| - Persentase OPD yang telah menerapkan SPIP pada level terdefinisi | persen | 67,74 | IKU Renstra | Inspektorat Daerah |
| - Jumlah OPD yang memenuhi standar pengusulan predikat WBK/WBBM | OPD | 13,00 | IKU Renstra | Inspektorat Daerah |
| UNSUR KEWILAYAHAN | | | | |
| <i>KECAMATAN</i> | | | | |
| - Tingkat Kinerja Penyelenggaraan Pemerintahan, Pelayanan Publik, Pemberdayaan Masyarakat, Trantibum dan Pemerintahan Umum | Persen | 100,00 | IKU Renstra | Kec.Pekalongan Utara |
| - Tingkat Kinerja Penyelenggaraan Pemerintahan, Pelayanan Publik, Pemberdayaan Masyarakat dan Trantibum | persen | 100,00 | IKU Renstra | Kec. Pekalongan Selatan |
| - Tingkat Kinerja Penyelenggaraan Pemerintahan, Pelayanan Publik, Pemberdayaan Masyarakat dan Trantibum | persen | 100,00 | IKU Renstra | Kec. Pekalongan Barat |
| - Tingkat Kinerja Penyelenggaraan Pemerintahan, Pelayanan Publik, Pemberdayaan Masyarakat dan Trantibum | persen | 100,00 | IKU Renstra | Kec.Pekalongan Timur |
| UNSUR PEMERINTAHAN UMUM | | | | |
| <i>KESATUAN BANGSA DAN POLITIK</i> | | | | |
| - Persentase etnis/suku /agama/ormas dan LSM yang memahami nilai-nilai kehidupan berbangsa | persen | 100,00 | IKU Renstra | Badan Kesbangpol |
| - Persentase Partai Politik dan Lembaga Pendidikan yang Memahami Tata Kehidupan Politik | persen | 100,00 | IKU Renstra | Badan Kesbangpol |
| C. ASPEK DAYA SAING | | | | |
| - Indeks Kualitas Lingkungan Hidup | indeks | 50,87 | Tujuan Kota | Kota |
| - Persentase Seni Budaya yang dilestarikan | persen | 100,00 | Tujuan Kota | Kota |
| - Indeks Reformasi Birokrasi | indeks | 72,69 | Tujuan Kota | Kota |

| ASPEK/INDIKATOR KINERJA PEMBANGUNAN | SATUAN | TARGET KINERJA TAHUN 2023 | KETERANGAN | PENANGGUNG JAWAB |
|---|----------|---------------------------|------------|------------------|
| - Rata-Rata Lama Sekolah | tahun | 9,43 | IKU Kota | Kota |
| - Persentase satuan pendidikan yang menerapkan pendidikan karakter dan pendidikan keagamaan | persen | 100,00 | IKU Kota | Kota |
| - Kategori Kota Layak Anak | Kategori | Madya | IKU Kota | Kota |
| - Indeks Kualitas Air | indeks | 35,36 | IKU Kota | Kota |
| - Indeks Kualitas Lahan | indeks | 23,60 | IKU Kota | Kota |
| - Regulasi bidang perencanaan tata ruang dan pemanfaatan ruang yang ditetapkan | regulasi | 7,00 | IKU Kota | Kota |
| - Tingkat pelayanan jalan (Level Of Service) | kategori | B | IKU Kota | Kota |
| - Persentase keterhubungan jalan | persen | 97,20 | IKU Kota | Kota |
| - Persentase Penyelenggaraan Event Budaya | persen | 91,11 | IKU Kota | Kota |
| - Indeks SPBE | indeks | 2,95 | IKU Kota | Kota |
| - IKM Kota | persen | 83,64 | IKU Kota | Kota |
| - Nilai Keterbukaan Informasi Publik (KIP) Tingkat Kota | skor | 96,00 | IKU Kota | Kota |
| - Indeks Merit System | indeks | 240,00 | IKU Kota | Kota |
| - Nilai SAKIP Kota | skor | 74,57 | IKU Kota | Kota |
| - Opini BPK Atas Laporan Keuangan (IKK <i>Outcome</i>) | kategori | WTP | IKU Kota | Kota |
| - Maturitas SPIP | nilai | 3,40 | IKU Kota | Kota |
| - Jumlah OPD yang menyandang predikat WBK/WBBM | OPD | 5,00 | IKU Kota | Kota |

Sumber : RPJMD Kota Pekalongan Tahun 2021-2026, 2021

BAB VII PENUTUP

Rancangan Awal Rencana Kerja Pemerintah Daerah (RKPD) Tahun 2023 merupakan rencana kerja tahun kedua atas RPJMD tahun 2021-2026, disusun dengan memperhatikan RPJMN Tahun 2020-2024, RPJMD Provinsi Jawa Tengah Tahun 2018-2023 dan dokumen perencanaan pembangunan lainnya yang relevan.

Berdasarkan RPJMD Kota Pekalongan Tahun 2021-2026, maka prioritas pembangunan Pemerintah Kota Pekalongan pada tahun 2023 yaitu :

1. Penguatan pencegahan faktor risiko, deteksi dini, dan aksi multisektoral (pembudayaan GERMAS), guna pencegahan dan pengendalian penyakit.
2. Peningkatan ketersediaan dan jangkauan pelayanan dasar bagi penduduk miskin melalui kolaborasi pemerintah, masyarakat, perguruan tinggi dan dunia usaha.
3. Pemerataan dan peningkatan kompetensi pendidik dan tenaga kependidikan untuk mendukung peningkatan kualitas pendidikan disertai penguatan sarana prasarana pendidikan dan pengembangan kurikulum lokal berbasis ketrampilan, pengetahuan, kearifan lokal, dan pendidikan karakter berlandaskan nilai-nilai religiusitas.
4. Penempatan dan pemberdayaan tenaga kerja melalui perluasan kesempatan kerja, peningkatan jejaring dan kerjasama antara pemerintah dengan dunia usaha.
5. Penguatan sistem penyediaan, pemutakhiran dan pemanfaatan data pilah gender dan anak serta peningkatan pengetahuan dan pemahaman individu baik perempuan, laki-laki, komunitas, lembaga masyarakat, media massa dan dunia usaha tentang Pengarusutamaan Gender (PUG) dan Pengarusutamaan Hak Anak (PUHA).
6. Pemantapan kerjasama dengan stake holder potensial untuk pembiayaan penanganan pencegahan dan peningkatan kualitas perumahan kumuh dan permukiman kumuh.
7. Pembangunan sistem penanganan banjir/rob, pengendalian pemanfaatan ruang dan pengendalian kualitas lingkungan hidup.
8. Perluasan dan peningkatan kualitas pembangunan layanan air bersih, persampahan dan transportasi perkotaan.
9. Peningkatan kualitas SDM pariwisata, ekonomi kreatif, perdagangan, dan jasa yang mampu berdaya saing.
10. Peningkatan peran serta dan kerja sama komunitas dalam penyelenggaraan event seni dan budaya.
11. Optimalisasi peran serta stakeholder dalam mewujudkan kondusivitas wilayah.
12. Penerapan MRI secara bertahap disertai upaya peningkatan kualitas pelayanan publik.

Rancangan Awal RKPD Tahun 2023 selanjutnya akan dijadikan bahan Konsultasi Publik serta pedoman dalam menyusun penyempurnaan Rancangan Awal Renja Perangkat Daerah, dan diharapkan dapat menciptakan sinergi dalam pelaksanaan pembangunan antar sektor pembangunan dan antar tingkat pemerintahan serta menciptakan efisiensi alokasi sumber daya dalam pembangunan daerah, dan tentu saja sejalan dengan arah kebijakan Nasional dan Kebijakan Provinsi Jawa Tengah. Hal tersebut sejalan dengan kebijakan pengintegrasian perencanaan pembangunan daerah dengan

dokumen rencana pembangunan secara nasional. Dengan demikian maka pencapaian hasil-hasil pembangunan daerah berkontribusi dalam pencapaian keberhasilan pembangunan secara nasional.

Pekalongan, Januari 2022

WALI KOTA PEKALONGAN,

ACHMAD AFZAN ARSLAN DJUNAID

DAFTAR PUSTAKA

Undang-Undang Dasar 1945.

Undang-Undang Republik Indonesia Nomor 25 Tahun 2004 tentang Sistem Perencanaan Pembangunan Nasional.

Undang-Undang Nomor 17 Tahun 2007 tentang Rencana Pembangunan Jangka Panjang Nasional Tahun 2005-2025.

Undang-Undang Nomor 26 Tahun 2007 Tentang Penataan Ruang.

Undang-Undang Nomor 23 Tahun 2014 tentang Pemerintahan Daerah.

Peraturan Pemerintah Nomor 26 Tahun 2008 tentang Rencana Tata Ruang Wilayah Nasional.

Peraturan Daerah Kota Pekalongan Nomor 19 Tahun 2013 tentang Perubahan atas Peraturan Daerah Kota Pekalongan Nomor 15 Tahun 2009 tentang Rencana Pembangunan Jangka Panjang Daerah Kota Pekalongan Tahun 2005-2025.

Peraturan Daerah Kota Pekalongan Nomor 8 Tahun 2021 tentang Rencana Pembangunan Jangka Menengah Daerah Tahun 2021-2026.

Peraturan Menteri Dalam Negeri Nomor 86 Tahun 2017 tentang Tata Cara Perencanaan, Pengendalian Dan Evaluasi Pembangunan Daerah, Tata Cara Evaluasi Rancangan Peraturan Daerah tentang Rencana Pembangunan Jangka Panjang Daerah dan Rencana Pembangunan Jangka Menengah Daerah, serta Tata Cara Perubahan Rencana Pembangunan Jangka Panjang Daerah, Rencana Pembangunan Jangka Menengah Daerah, Dan Rencana Kerja Pemerintah Daerah.

Badan Pusat Statistik Kota Pekalongan. (2021). Kota Pekalongan Dalam Angka.

www.bps.go.id Tahun 2021