



United Nations
Educational, Scientific and
Cultural Organization



City Of Crafts
and Folk Art

Kota Pekalongan

Designed UNESCO
Creative City In 2014



H.A. Afzan Arslan Djunaid, S.E
Wali Kota Pekalongan

H. Salahudin, S.T.P
Wakil Wali Kota Pekalongan

RENCANA PEMBANGUNAN KOTA PEKALONGAN TAHUN 2023

Cayekti Widigdo, A.P, M.Si
Kepala Bappeda Kota Pekalongan

Kamis, 24 Maret 2022



Gambaran Umum Kota Pekalongan



Pertumb Ekonomi 2021 3,59%



Penduduk Miskin 2021 7,59%



IPM Tahun 2021 75,40%



TPT Tahun 2021 6,89%



Opini BPK WTP 6 Kali



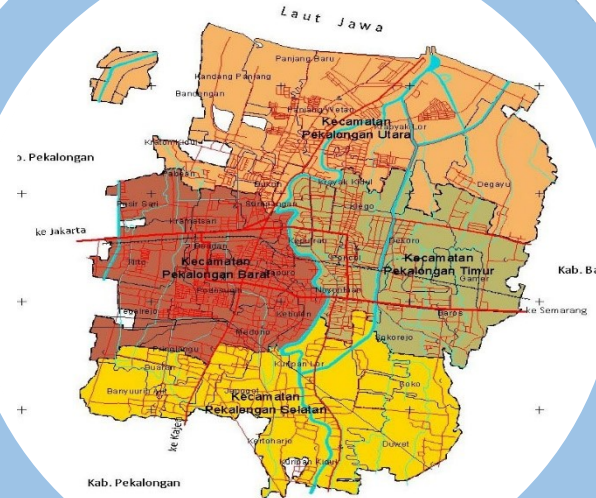
Luas Wilayah 46,42 km²



4 Kecamatan, 27 Kelurahan

Jumlah Penduduk 308.310 Jiwa
(tahun 2021)

Sektor Unggulan Batik dan
Perikanan



Keuangan Daerah (APBD 2022) :

- Belanja Operasi : 825.236.232.000 (82,62 %)
- Belanja Modal 167.702.025.000 (16,79 %)
- Belanja Tidak Terduga 5.937.000.000 (0,59%)
- Total APBD 998.875.257.000

Penghargaan Unesco :

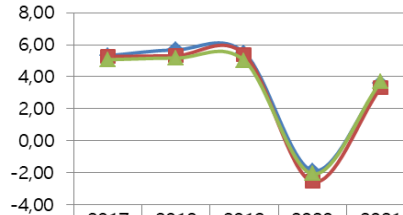
- Jejaring Kota Kreatif untuk kategori Craft and Folk Art
- Penghargaan untuk Museum Batik dalam pelestarian batik sebagai warisan budaya tak benda melalui kerjasama dengan lembaga pendidikan



Capaian Pembangunan Kota Pekalongan

Pertumbuhan Ekonomi 3,59%

Target 2021 : 4,01%

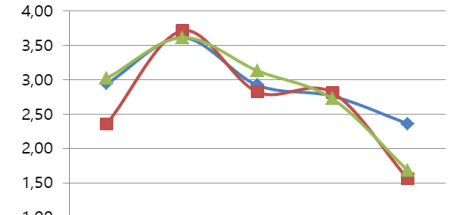


Pertumbuhan PDRB Per Kapita 3,20%



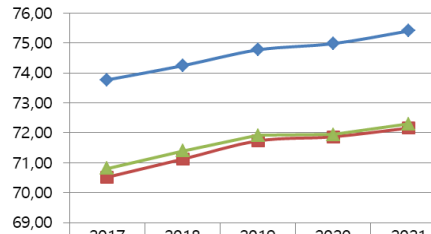
Inflasi (2020) 2,36%

Target 2020 : 3 ± 1 %



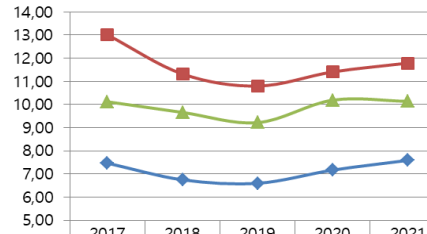
Indeks Pembangunan Manusia 75,40

Target 2021 : 75,10



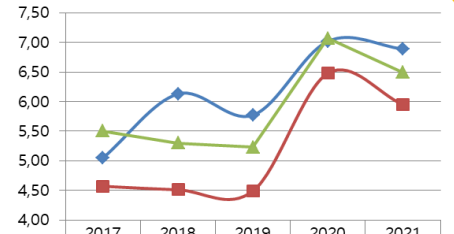
Angka Kemiskinan 7,59%

Target 2021 : 6,94%



Tingkat Pengangguran Terbuka 6,89%

Target 2021 : 6,84%



Capaian Pembangunan Kota Pekalongan

Angka Partisipasi Kasar

SD/MI/Sederajat	: 111,96%
SMP/MTs/Sederajat	: 80,69%
SMA/MA/SMK/Sederajat	: 76,12%

Angka Partisipasi Murni

SD/MI/Sederajat	: 99,11%
SMP/MTs/Sederajat	: 75,97%
SMA/MA/SMK/Sederajat	: 55,04%

Angka Partisipasi Sekolah

APS 3-6 tahun	: 79,46%
APS 5-6 tahun	: 98,23%
APS 7-12 tahun	: 101,86%
APS 13-15 tahun	: 102,56%

Penduduk Usia Sekolah

Usia 5-6 tahun	: 10.607 orang
Usia 7-12 tahun	: 31.724 orang
Usia 13-15 tahun	: 15.109 orang

Jumlah Ruang Kelas

Ruang Kelas TK/RA	: 477 ruang
Ruang Kelas SD/MI	: 1.258 ruang
Ruang Kelas SMP/MTs	: 533 ruang

Kualifikasi Pendidikan Guru

S-1 (TK/RA)	: 453 orang
S-1 (SD/MI)	: 1.675 orang
S-1 (SMP/MTs)	: 888 orang

Capaian Pembangunan Kota Pekalongan

- 74,44

UHH

- 188,23

AKI

- 8,90

AKB

- 10,27

AKABA

- 7,8%
(usia 0-59
bln)

Stunting

- 257.992
jiwa
(81,61%)

Jamkes

Data Pantauan Kasus Covid-19 Kota Pekalongan (Update Terakhir : 23 Maret 2022 pukul 14:30:49 WIB)

Terkonfirmasi Covid-19	: 31 (+5)
Sembuh	: 7,322 (+15)
Meninggal	: 336

Total Terkonfirmasi	: 7,689
----------------------------	----------------

Suspek Dirawat	: 9 (+1)
Suspek Isolasi	: 1
Suspek Discard	: 545

Total Suspek	: 555
---------------------	--------------

FILARIASIS :

1. Hasil Evaluasi atas pendataan 2019/2020, masih ditemukan 6 terkonfirmasi positif di tahun 2021 dan sudah ditangani
2. Masyarakat yang minum obat 74% (laporan dari kader dan Puskesmas)

Capaian Pembangunan Kota Pekalongan

Luas Genangan : 1.375 Ha (29,63%)

Persentase Drainase Dalam Kondisi Baik : 69,41%

Persentase jalan kota dalam keadaan mantap : 80,58%

Persentase penduduk yang mengakses air bersih yang terlindungi dengan perpipaan : 84,77%

Cakupan akses sanitasi : 96,59%

Persentase kawasan permukiman kumuh : 0,15%

Capaian Pembangunan Kota Pekalongan



Pertumbuhan Ekonomi
3,59%

Kontribusi Pendukung PE

Reparasi mobil & sepeda motor : 21,37%

Industri pengolahan : 21,21%

Konstruksi : 15,51%

Jasa keuangan dan asuransi : 6,24%

Sektor Pendukung Laju PE

Konstruksi : 8,64%

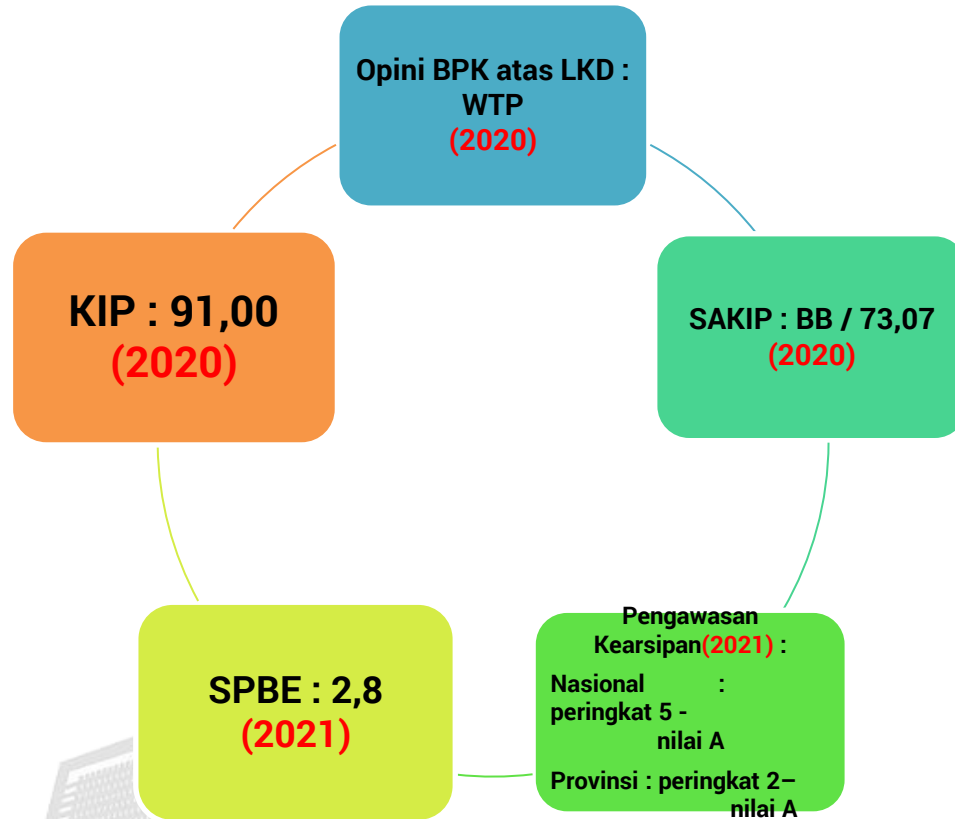
Pengadaan air, pengelolaan
sampah, limbah dan daur ulang :
6,34%

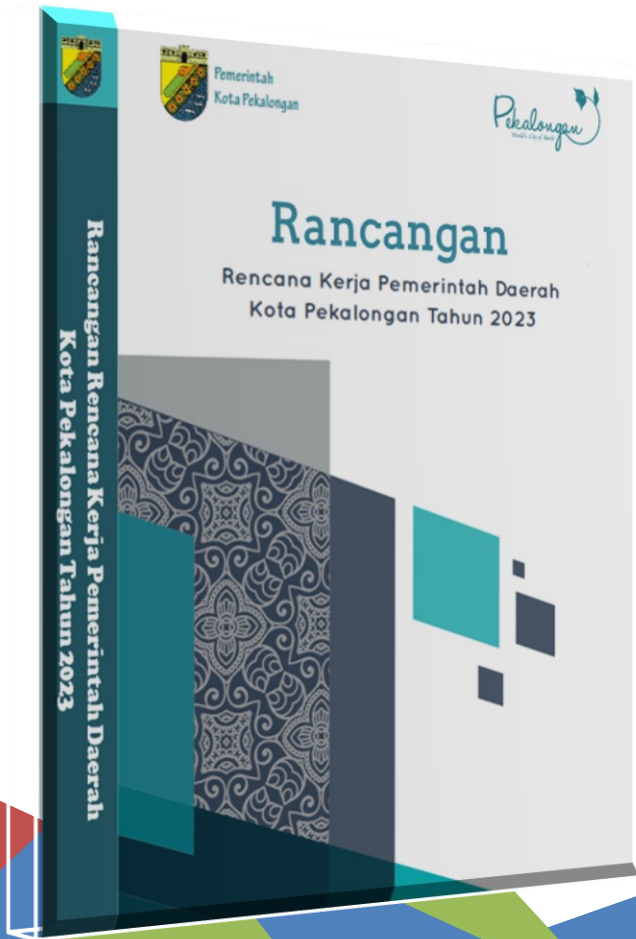
Perdagangan besar dan eceran,
reparasi mobil dan sepeda motor :
5,46%



Pertumbuhan PDRB per
Kapita : 3,20%

Capaian Pembangunan Kota Pekalongan





Proses Penyusunan

RKPD Kota Pekalongan Tahun 2023

Dasar Hukum

Pasal 88 Permendagri 86 Tahun 2017 :

- (1) Penyusunan Rancangan RKPD adalah proses penyempurnaan rancangan awal RKPD yang disempurnakan berdasarkan :
 - a. rancangan awal Renja PD yang telah diverifikasi;
 - b. Hasil penelaahan terhadap rancangan RKPD Provinsi, RKPD dan program strategis nasional.
- (2) Penyusunan Rancangan RKPD diselesaikan paling lambat minggu pertama bulan April.

Pasal 89 Permendagri 86 Tahun 2017 :

- Bappeda mengajukan rancangan RKPD kepada Wali Kota melalui Sekretaris daerah dalam rangka memperoleh persetujuan terhadap :
- a. Rancangan RKPD;
 - b. Pelaksanaan Musrenbang.



Tahapan Perencanaan Pembangunan Tahun 2023



Konsultasi Publik

Konsultasi Publik dilaksanakan bersama PD dan *stakeholder* untuk memperoleh masukan dan saran penyempurnaan Ranwal RKPD 2023

12 Januari 2022

Musrenbang Kelurahan

Musrenbang Kelurahan menghasilkan usulan ke OPD dan Usulan Dana Kelurahan

22-29 Januari 2022

Musrenbang Kecamatan

Musrenbang Kecamatan membahas hasil Musrenbang Kelurahan. Hasilnya diusulkan dalam Forum PD

4 Februari 2022

Forum Perangkat Daerah

Tahap I Camat memaparkan hasil Musren Kecamatan.
Tahap II dilaksanakan Tematik yang melibatkan OPD dan stakeholder terkait

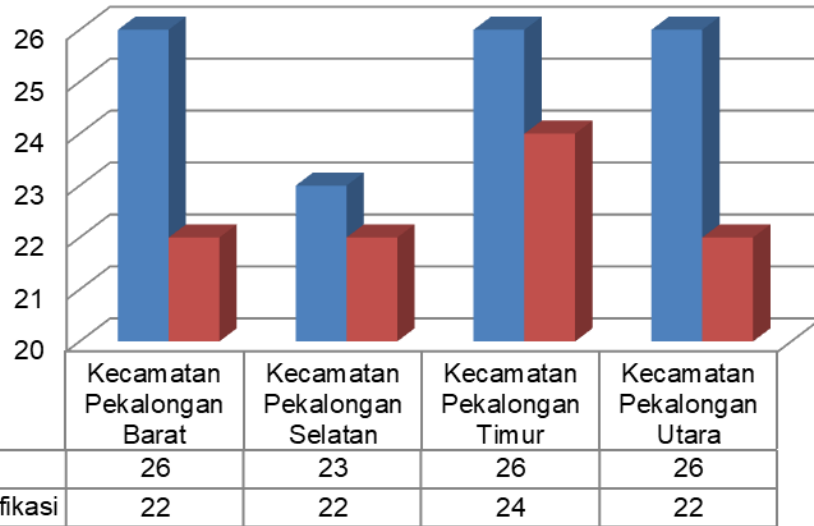
**Tahap I : 10 Feb 2022,
Tahap II : 2 Maret 2022**

Musrenbang Kota

Musrenbang Kota dilaksanakan secara Luring dan Daring untuk menghindari penyebaran COVID-19

24 Maret 2022

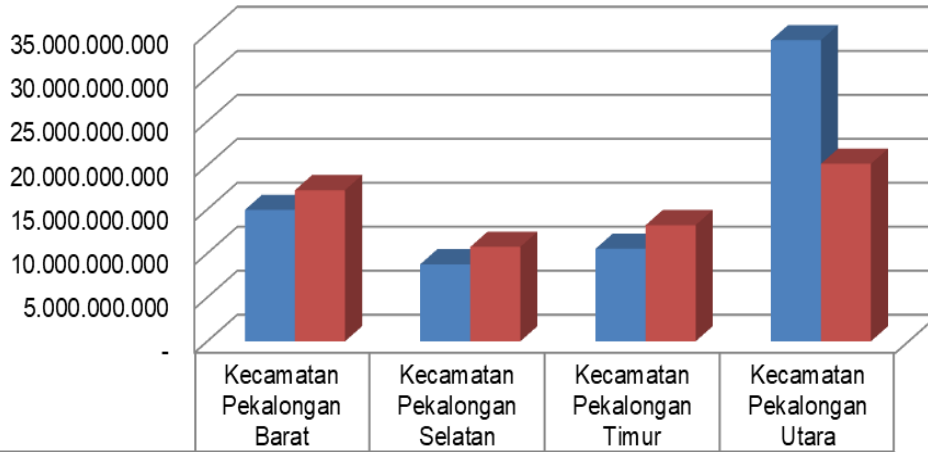
Progres Usulan Musrenbang



Total Usulan Musrenbang yang diusulkan ke OPD sebanyak 101 usulan. Setelah dilakukan verifikasi oleh OPD, Jumlah usulan terverifikasi sebanyak 90 usulan.

Usulan ini akan **diverifikasi oleh TAPD** sebelum masuk Renja, dengan memper-timbangkan **prioritas** dan **kemampuan keuangan** daerah.

Progres Usulan Musrenbang



■ Pagu Usulan	14.942.118.000	8.753.800.000	10.517.500.000	34.212.620.000
■ Pagu Usulan yang diverifikasi	17.180.000.000	10.729.200.000	13.205.000.000	20.175.332.110

Total Usulan Musrenbang yang diusulkan ke OPD sebesar Rp.68,4 milyar. Setelah dilakukan verifikasi oleh OPD, pagu ter-verifikasi adalah Rp.61,2 milyar. Hal ini berdasarkan hasil survei dan standarisasi harga yang disesuaikan dengan spesifikasi usulan.

Usulan ini akan **diverifikasi oleh TAPD** sebelum masuk Renja, dengan mempertimbangkan **prioritas** dan **kemampuan keuangan** daerah.

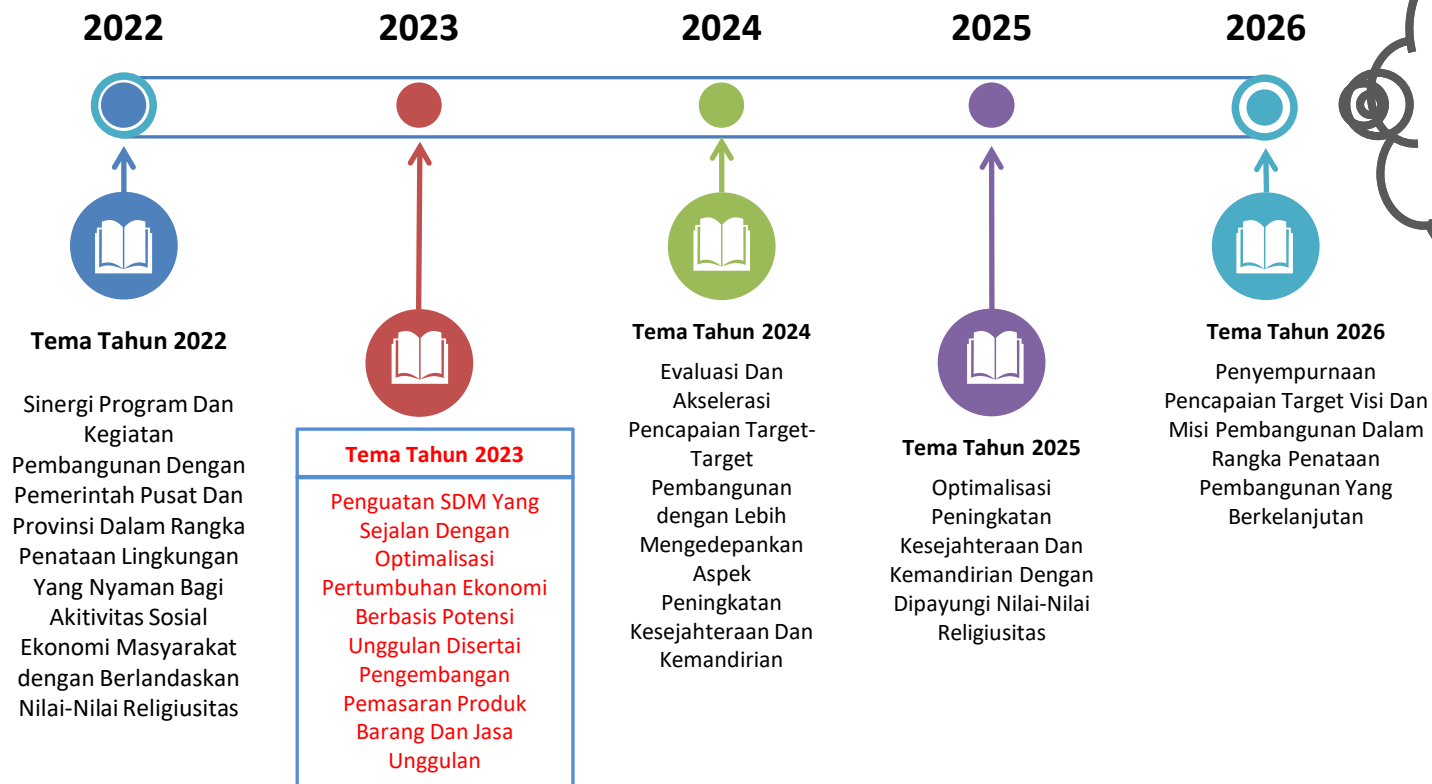
Rancangan Renja Perangkat Daerah 2023

Nama OPD	Rancangan Renja	Usulan Musrenbang Ke OPD	Dana Kelurahan	Usulan Pokir	Jumlah
Dindik	283.123.044.000	250.000.000	0	1.355.000.000	284.728.044.000
Dinkes	133.322.087.420	0	0	60.000.000	133.382.087.420
RSUD Bendan	133.511.491.000	0	0	0	133.511.491.000
DPUPR	97.230.536.000	46.855.000.000	0	5.434.000.000	149.519.536.000
Dinperkim	31.597.948.000	11.559.532.110	0	21.418.654.000	64.576.134.110
Satpol P3KP	12.875.646.000	0	0	48.000.000	12.923.646.000
BPBD	4.911.105.000	0	0	260.000.000	5.171.105.000
Dinsos P2KB	11.279.304.000	0	0	945.000.000	12.224.304.000
DLH	34.362.064.500	2.325.000.000	0	449.000.000	37.136.064.500
Dindikcapil	6.162.110.200	0	0	0	6.162.110.200
DPMPPA	10.122.867.797	0	0	75.000.000	10.197.867.797
Dinhub	27.970.214.400	300.000.000	0	325.000.000	28.595.214.400
Dinkominfo	13.946.725.420	0	0	250.000.000	14.196.725.420
DPMPPTSP	7.229.032.000	0	0	0	7.229.032.000
Dinarpus	4.377.956.000	0	0	25.000.000	4.402.956.000
DKP	10.120.894.050	0	0	200.000.000	10.320.894.050
Dinparbudpora	20.360.584.800	0	0	2.307.000.000	22.667.584.800
Dinperpa	9.769.421.000	0	0	95.000.000	9.864.421.000
Dindagkop UKM	17.690.637.500	0	0	175.000.000	17.865.637.500
Dinperinaker	12.685.229.000	0	0	275.000.000	12.960.229.000
Sekretariat Daerah					
Bag. Pemerintahan	923.407.000	0	0	0	923.407.000
Bag. Hukum	1.026.215.000	0	0	0	1.026.215.000
Bag. Organisasi	415.329.000	0	0	0	415.329.000
Bag. Perekonomian & SDA	922.377.000	0	0	0	922.377.000
Bag. PBJ & Minbang	674.794.636	0	0	0	674.794.636
Bag. Kesra	15.148.959.000	0	0	3.378.000.000	18.526.959.000
Bag. Umum	30.204.955.000	0	0	0	30.204.955.000
Bag. Prokompim	1.401.494.000	0	0	0	1.401.494.000
Sekretariat DPRD	51.832.446.000	0	0	0	51.832.446.000
Bappeda	8.812.718.000	0	0	0	8.812.718.000
BPKAD	25.265.693.000	0	0	50.000.000	25.315.693.000
BKPSDM	12.148.341.000	0	0	0	12.148.341.000
Inspektorat	5.691.395.000	0	0	0	5.691.395.000

Nama OPD	Rancangan Renja	Usulan Musrenbang Ke OPD	Dana Kelurahan	Usulan Pokir	Jumlah
Kec. Pekalongan Utara	9.400.899.197	0	0	66.000.000	9.466.899.197
Kel. Kandang Panjang	12.500.000	0	396.133.000	0	408.633.000
Kel. Panjang Wetan	12.500.000	0	417.860.000	61.000.000	491.360.000
Kel. Degayu	12.500.000	0	329.300.000	115.000.000	456.800.000
Kel. Bandengan	12.500.000	0	307.800.000	0	320.300.000
Kel. Krapyak	12.500.000	0	542.676.000	495.000.000	1.050.176.000
Kel. Padukuhan Kraton	12.500.000	0	437.220.000	0	449.720.000
Kel. Panjang Baru	12.500.000	0	376.325.000	68.000.000	456.825.000
Kec. Pekalongan Selatan	12.159.098.540	0	0	24.000.000	12.183.098.540
Kel. Jenggot	12.500.000	0	377.145.000	90.000.000	479.645.000
Kel. Buaran Kradenan	12.500.000	0	375.604.000	5.000.000	393.104.000
Kel. Kuripan Kertoharjo	12.500.000	0	310.870.000	55.000.000	378.370.000
Kel. Kuripan Yosorejo	12.500.000	0	374.649.000	10.000.000	397.149.000
Kel. Soko Duwet	12.500.000	0	340.387.000	0	352.887.000
Kel. Banyurip	12.500.000	0	383.811.000	0	396.311.000
Kec. Pekalongan Barat	9.516.065.457	0	0	0	9.516.065.457
Kel. Medono	12.500.000	0	411.493.000	146.000.000	569.993.000
Kel. Podosugih	12.500.000	0	329.323.000	0	341.823.000
Kel. Tirta	12.500.000	0	355.123.000	50.000.000	417.623.000
Kel. Sapuro Kebulen	12.500.000	0	406.020.000	134.000.000	552.520.000
Kel. Bendan Kergon	12.500.000	0	480.680.000	97.000.000	590.180.000
Kel. Pasirkratonkramat	12.500.000	0	506.528.000	112.000.000	631.028.000
Kel. Pringrejo	12.500.000	0	484.147.000	105.000.000	601.647.000
Kec. Pekalongan Timur	10.157.146.000	0	0	0	10.157.146.000
Kel. Kauman	12.500.000	0	495.355.000	0	507.855.000
Kel. Pencil	12.500.000	0	428.773.000	370.000.000	811.273.000
Kel. Klego	12.500.000	0	363.757.000	0	376.257.000
Kel. Gamer	12.500.000	0	322.375.000	0	334.875.000
Kel. Noyontaansari	12.500.000	0	394.145.000	195.000.000	601.645.000
Kel. Setono	12.500.000	0	437.080.000	150.000.000	599.580.000
Kel. Kalibaras	12.500.000	0	348.924.000	190.000.000	551.424.000
Kesbangpol	4.080.490.118	0	0	2.125.000.000	6.205.490.118
	1.082.768.221.035	61.289.532.110	10.733.503.000	41.787.654.000	1.196.578.910.145

Arah Kebijakan Tahunan

RPJMD KOTA PEKALONGAN TAHUN 2021-2026



Tema Pembangunan Tahun 2023

“Penguatan SDM Yang Sejalan Dengan Optimalisasi Pertumbuhan Ekonomi Berbasis Potensi Unggulan Disertai Pengembangan Pemasaran Produk Barang Dan Jasa Unggulan”



Target Indikator Makro Pembangunan Kota Pekalongan Tahun 2023



Pertumbuhan Ekonomi
3,70 – 4,20 persen



Inflasi
3 ± 1 persen



IPM
75,60



Tingkat Kemiskinan
6,50 – 6,45 persen



Tingkat Pengangguran Terbuka
6,48 – 6,10 persen

Gambaran Umum Permasalahan dan Isu Strategis

Permasalahan

Kualitas pelayanan publik masih perlu ditingkatkan
Banjir dan rob yang berdampak pada penurunan kualitas lingkungan hidup
Masih adanya kawasan perumahan kumuh dan permukiman kumuh
Belum optimalnya layanan infrastruktur perkotaan
Masih tingginya AKABA, AKB dan AKI serta rendahnya capaian indeks keluarga sehat
Masih tingginya angka kemiskinan
Belum optimalnya pemerataan kesempatan kerja
Belum optimalnya mutu dan akses pendidikan serta penguatan pendidikan karakter dan pendidikan keagamaan
Masih rendahnya pengetahuan dan pemahaman masyarakat tentang Pengarusutamaan Gender (PUG) dan Pengarusutamaan Hak Anak (PUHA)
Belum optimalnya kapasitas SDM dan daya saing dalam meningkatkan perekonomian daerah
Belum optimalnya pelestarian, pengembangan dan pengelolaan seni dan budaya
Masih adanya konflik sosial

Isu Strategis

➔	Tata kelola pemerintahan
➔	Penanganan Banjir dan Rob serta Pengendalian Kualitas Lingkungan Hidup
➔	Peningkatan Infrastruktur Dasar Perkotaan dan Infrastruktur Lingkungan Permukiman
➔	Peningkatan Derajat Kesehatan (Masa Pandemi COVID-19)
➔	Penurunan Angka Kemiskinan dan Angka Pengangguran
➔	Peningkatan Kualitas Sumber Daya Manusia
➔	Peningkatan Daya Tarik Pariwisata dan Peningkatan Daya Saing Ekonomi serta Pertumbuhan Sektor-Sektor Ekonomi Kreatif Berbasis Potensi Lokal
➔	Pelestarian Budaya Lokal
➔	Kondusivitas Wilayah

Prioritas Pembangunan Kota Pekalongan Tahun 2023

1. Penguatan pencegahan faktor risiko, deteksi dini, dan aksi multisektoral (pembudayaan GERMAS), guna pencegahan dan pengendalian penyakit.
2. Peningkatan ketersediaan dan jangkauan pelayanan dasar bagi penduduk miskin melalui kolaborasi pemerintah, masyarakat, perguruan tinggi dan dunia usaha.
3. Pemerataan dan peningkatan kompetensi pendidik dan tenaga kependidikan untuk mendukung peningkatan kualitas pendidikan disertai penguatan sarana prasarana pendidikan dan pengembangan kurikulum lokal berbasis ketrampilan, pengetahuan, kearifan lokal, dan pendidikan karakter berlandaskan nilai-nilai religiusitas.
4. Penempatan dan pemberdayaan tenaga kerja melalui perluasan kesempatan kerja, peningkatan jejaring dan kerjasama antara pemerintah dengan dunia usaha.
5. Penguatan sistem penyediaan, pemutakhiran dan pemanfaatan data pilah gender dan anak serta peningkatan pengetahuan dan pemahaman individu baik perempuan, laki-laki, komunitas, lembaga masyarakat, media massa dan dunia usaha tentang Pengarusutamaan Gender (PUG) dan Pengarusutamaan Hak Anak (PUHA).
6. Pemantapan kerjasama dengan *stakeholder* potensial untuk pembiayaan penanganan pencegahan dan peningkatan kualitas perumahan kumuh dan permukiman kumuh.
7. Pembangunan sistem penanganan banjir/rob, pengendalian pemanfaatan ruang dan pengendalian kualitas lingkungan hidup.
8. Perluasan dan peningkatan kualitas pembangunan layanan air bersih, persampahan dan transportasi perkotaan.
9. Peningkatan kualitas SDM pariwisata, ekonomi kreatif, perdagangan, dan jasa yang mampu berdaya saing.
10. Peningkatan peran serta dan kerja sama komunitas dalam penyelenggaraan *event* seni dan budaya.
11. Optimalisasi peran serta *stakeholder* dalam mewujudkan kondusivitas wilayah.
12. Penerapan MRI secara bertahap disertai upaya peningkatan kualitas pelayanan publik.

Isu Strategis, Prioritas dan Fokus Pembangunan Tahun 2023

ISU STRATEGIS	PRIORITAS TAHUN 2023	FOKUS KOTA TAHUN 2023	IKU YANG DIDUKUNG	TARGET 2023
(1)	(2)	(3)	(4)	(5)
Tata kelola pemerintahan	12 Penerapan MRI secara bertahap disertai upaya peningkatan kualitas pelayanan publik	Pemantapan sistem pemerintahan berbasis elektronik pada aspek-aspek integrasi penyelenggaraan perencanaan dan pengelolaan keuangan, pengadaan barang/jasa, manajemen kepegawaian, serta penguatan kualitas pelayanan di bidang perijinan, kependudukan, kesehatan dan pendidikan	Indeks SPBE	2,95
		Peningkatan pelayanan publik yang berkualitas dan terukur serta penguatan keterbukaan informasi publik	IKM Kota	83,64
		Peningkatan sistem akuntabilitas kinerja dan keuangan	Nilai KIP Tingkat Kota	96
			Nilai SAKIP Kota	74,57
			Opini BPK Atas Laporan Keuangan (IKK Outcome)	WTP
	Penguatan sistem pengendalian internal pemerintah sekaligus mendorong upaya mewujudkan zona integritas menuju WBK/WBBM	Maturitas SPIP	3,40	
	Pengembangan kompetensi ASN yang berorientasi pada pencapaian talenta dan kinerja, implementasi roadmap merit system	Jumlah OPD yang menyandang predikat WBK/WBBM	5 OPD	
		Indeks Merit System	240	

Isu Strategis, Prioritas dan Fokus Pembangunan Tahun 2023

ISU STRATEGIS	PRIORITAS TAHUN 2023	FOKUS KOTA TAHUN 2023	IKU YANG DIDUKUNG	TARGET 2023	
(1)	(2)	(3)	(4)	(5)	
Penanganan Banjir dan Rob serta Pengendalian Kualitas Lingkungan Hidup	7	Pembangunan sistem penanganan banjir/rob, pengendalian pemanfaatan ruang dan pengendalian kualitas lingkungan hidup	Penataan infrastruktur drainase di wilayah Pekalongan Utara dan Pekalongan Barat, operasional dan pemeliharaan sistem pengendali banjir dan rob, serta penataan kelembagaan dan peningkatan peran serta masyarakat	Luas Genangan Banjir dan Rob	1.027 hektar
			Pilot project penerapan produksi bersih pada sentra industri batik	Indeks Kualitas Air	35,36
			Peningkatan luasan Ruang Terbuka Hijau melalui alih fungsi lahan milik pemerintah dan penambahan taman kota serta pengendalian pemanfaatan ruang kota	Indeks Kualitas Lahan Regulasi bidang perencanaan tata ruang dan pemanfaatan ruang yang ditetapkan	23,603 7 regulasi

Isu Strategis, Prioritas dan Fokus Pembangunan Tahun 2023

ISU STRATEGIS	PRIORITAS TAHUN 2023	FOKUS KOTA TAHUN 2023	IKU YANG DIDUKUNG	TARGET 2023	
(1)	(2)	(3)	(4)	(5)	
Peningkatan Infrastruktur Dasar Perkotaan dan Infrastruktur Lingkungan Permukiman	6	Pemantapan kerjasama dengan stakeholder potensial untuk pembiayaan penanganan pencegahan dan peningkatan kualitas perumahan kumuh dan permukiman kumuh	Revitalisasi kawasan kumuh prioritas di wilayah Pekalongan Utara	Persentase perumahan dan permukiman yang tidak kumuh	93,72 persen
	8	Perluasan dan peningkatan kualitas pembangunan layanan air bersih, persampahan dan transportasi perkotaan	Pembangunan jaringan distribusi dan perluasan penyediaan akses layanan air minum melalui sinergitas bersama Pemerintah Pusat dan Provinsi serta optimalisasi kinerja Perusda penyedia air minum	Persentase penduduk yang mendapatkan akses Layanan Air Minum	100 persen
			Pengoptimalan sarpras dan kelembagaan pengelolaan persampahan di TPS3R dan perluasan TPA secara bertahap yang disertai dengan penguatan literasi pengelolaan persampahan kepada masyarakat	Persentase pelayanan sampah	70,12 persen
			Lanjutan pembangunan skeleton kawasan Pekalongan Baru dan rintisan akses jalan ke pelabuhan onshore	Tingkat pelayanan jalan (Level Of Service) Persentase keterhubungan jalan	B 97,20 persen

Isu Strategis, Prioritas dan Fokus Pembangunan Tahun 2023

ISU STRATEGIS	PRIORITAS TAHUN 2023	FOKUS KOTA TAHUN 2023	IKU YANG DIDUKUNG	TARGET 2023
(1)	(2)	(3)	(4)	(5)
Peningkatan Derajat Kesehatan (Masa Pandemi COVID-19)	1 Penguatan pencegahan faktor risiko, deteksi dini, dan aksi multisektoral (pembudayaan GERMAS), guna pencegahan dan pengendalian penyakit	Peningkatan layanan dan penguatan fasilitas kesehatan sebagai upaya mitigasi terhadap kematian ibu, bayi dan balita, penurunan angka stunting serta pembudayaan GERMAS guna pencegahan dan pengendalian penyakit	AKABA (Angka Kematian Balita)	9,92 per 1.000 KH
			AKB (Angka Kematian Bayi)	7,91 per 1.000 KH
			AKI (Angka Kematian Ibu)	116,21 per 100.000 KH
			Indeks Keluarga Sehat	0,30
Penurunan Angka Kemiskinan dan Angka Pengangguran	2 Peningkatan ketersediaan dan jangkauan pelayanan dasar bagi penduduk miskin melalui kolaborasi pemerintah, masyarakat, perguruan tinggi dan dunia usaha	Perluasan jangkauan jaminan sosial ketenagakerjaan bagi pekerja informal	Persentase Penurunan Warga Miskin (DTKS)	2,00 persen
			4 Penempatan dan pemberdayaan tenaga kerja melalui perluasan kesempatan kerja, peningkatan jejaring dan kerjasama antara pemerintah dengan dunia usaha	Optimalisasi kurikulum pelatihan dan penentuan sasaran pelatihan kerja di BLK serta peningkatan koordinasi dengan dunia usaha dalam upaya perluasan kesempatan kerja

Isu Strategis, Prioritas dan Fokus Pembangunan Tahun 2023

ISU STRATEGIS	PRIORITAS TAHUN 2023	FOKUS KOTA TAHUN 2023	IKU YANG DIDUKUNG	TARGET 2023	
(1)	(2)	(3)	(4)	(5)	
Peningkatan Kualitas Sumber Daya Manusia	3	Pemerataan dan peningkatan kompetensi pendidik dan tenaga kependidikan untuk mendukung peningkatan kualitas pendidikan disertai penguatan sarana prasarana pendidikan dan pengembangan kurikulum lokal berbasis ketrampilan, pengetahuan, kearifan lokal, dan pendidikan karakter berlandaskan nilai-nilai religiusitas	Peningkatan kompetensi pendidik dan tenaga kependidikan pada jenjang PAUD dan pendidikan dasar serta pendampingan anak putus sekolah untuk kembali bersekolah	Rata-Rata Lama Sekolah	9,43 tahun
			Optimalisasi penerapan kurikulum pendidikan karakter pada jenjang PAUD dan pendidikan dasar	Persentase satuan pendidikan yang menerapkan pendidikan karakter dan pendidikan keagamaan	100 persen
	5	Penguatan sistem penyediaan, pemutakhiran dan pemanfaatan data pilah gender dan anak serta peningkatan pengetahuan dan pemahaman individu baik perempuan, laki-laki, komunitas, lembaga masyarakat, media massa dan dunia usaha tentang Pengarusutamaan Gender (PUG) dan Pengarusutamaan Hak Anak (PUHA)	Peningkatan peran perempuan dalam memberikan kontribusi pendapatan keluarga	Indeks Pemberdayaan Gender (IDG)	59,14
			Peningkatan dan optimalisasi fungsi kelurahan layak anak	Kategori Kota Layak Anak	Madya

Isu Strategis, Prioritas dan Fokus Pembangunan Tahun 2023

ISU STRATEGIS (1)	PRIORITAS TAHUN 2023 (2)	FOKUS KOTA TAHUN 2023 (3)	IKU YANG DIDUKUNG (4)	TARGET 2023 (5)
Peningkatan Daya Tarik Pariwisata dan Peningkatan Daya Saing Ekonomi serta Pertumbuhan Sektor-Sektor Ekonomi Kreatif Berbasis Potensi Lokal	9 Peningkatan kualitas SDM pariwisata, ekonomi kreatif, perdagangan, dan jasa yang mampu berdaya saing	Optimalisasi kelembagaan destinasi wisata laut dan destinasi wisata berbasis masyarakat	Pertumbuhan ekonomi	2,48 - 2,83 persen
Pelestarian Budaya Lokal	10 Peningkatan peran serta dan kerja sama komunitas dalam penyelenggaraan event seni dan budaya	Penguatan dan pengembangan kelompok seni dan budaya lokal melalui kolaborasi antar kelompok dan pelibatan <i>stakeholder</i> yang diwujudkan dalam penyelenggaraan event budaya sebagai bagian dari peningkatan industri pariwisata	Persentase Penyelenggaraan Event Budaya	91,11 persen
Kondusivitas Wilayah	11 Optimalisasi peran serta stakeholder dalam mewujudkan kondusivitas wilayah	Edukasi keberagaman, toleransi, spiritualisme, dan kewarganegaraan termasuk pendidikan politik kepada seluruh lapisan masyarakat sejak dini, serta penguatan mitigasi ekstremisme, terorisme, radikalisme, dan tindak kriminal	Persentase pengelolaan potensi konflik sosial	100 persen



Terima Kasih

Bappeda Kota Pekalongan

Jl. Sriwijaya No.44 Pekalongan